



Jahresbericht 2019

Jahresrechnung

Band 1

19

Stadt Bern

Erlacherhof
Junkerngasse 47
Postfach
3000 Bern 8

T 031 321 62 10
E stadtkanzlei@bern.ch
www.bern.ch

Jahresbericht 2019

Jahresrechnung Band 1

Berichte
Eckdaten
Bilanz
Funktionen
Sachgruppen
Geldflussrechnung
Finanzkennzahlen
Antrag des Gemeinderates
Bestätigungsbericht der Revisionsstelle
Genehmigung der Jahresrechnung durch den Stadtrat
Anhang
Details zur Rechnung
Liegenschaftsverzeichnis


Jahresbericht – Jahresrechnung (Band 1)

Inhaltsverzeichnis

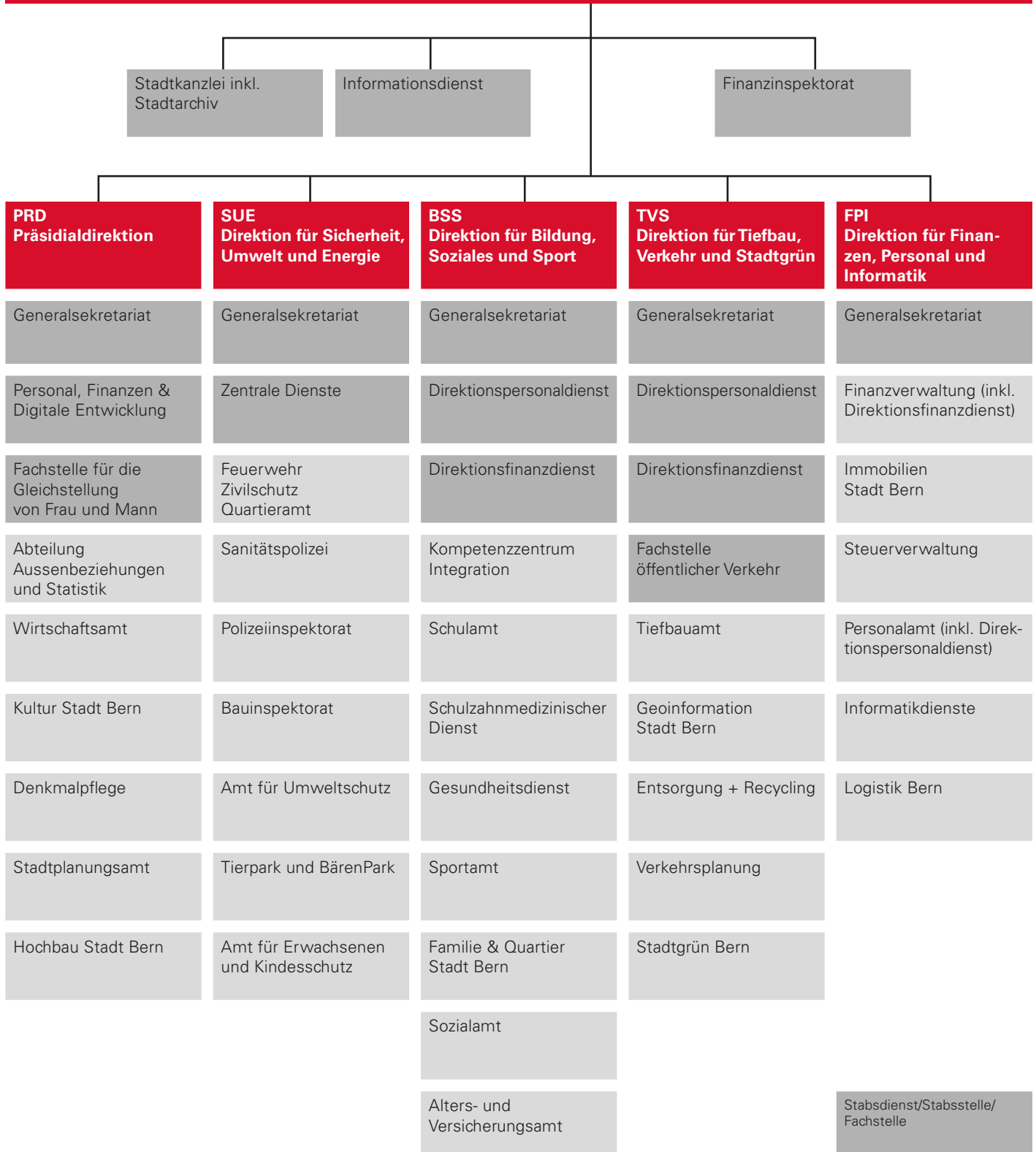
Organigramm der Stadtverwaltung	5
1 Berichte	7
1.1 Reporting zu den Legislaturrichtlinien 2017 – 2020	9
1.2 Vorbericht zur Gemeinderechnung 2019	13
2 Eckdaten	53
2.1 Übersicht über die Jahresrechnung	55
2.2 Selbstfinanzierung	56
2.3 Gestufte Erfolgsausweise	57
2.3.1 Allgemeiner Haushalt	57
2.3.2 Sonderrechnung Tierpark	58
2.3.3 Sonderrechnung Stadtentwässerung	59
2.3.4 Sonderrechnung Fonds für Boden- und Wohnbaupolitik	60
2.3.5 Sonderrechnung Entsorgung + Recycling	61
2.3.6 Gesamthaushalt konsolidiert	62
3 Bilanz	63
3.1 Allgemeiner Haushalt	65
3.2 Sonderrechnung Tierpark	66
3.3 Sonderrechnung Stadtentwässerung	67
3.4 Sonderrechnung Fonds für Boden- und Wohnbaupolitik	68
3.5 Sonderrechnung Entsorgung + Recycling	69
3.6 Gesamthaushalt konsolidiert	70
4 Funktionen	71
4.1 Erfolgsrechnung (Zusammenfassung)	73
4.2 Investitionsrechnung (Zusammenfassung)	74
5 Sachgruppen	75
5.1 Erfolgsrechnung	77
5.1.1 Allgemeiner Haushalt	77
5.1.2 Sonderrechnung Tierpark	80
5.1.3 Sonderrechnung Stadtentwässerung	82
5.1.4 Sonderrechnung Fonds für Boden- und Wohnbaupolitik	84
5.1.5 Sonderrechnung Entsorgung + Recycling	85
5.1.6 Gesamthaushalt konsolidiert	87
5.2 Investitionsrechnung (Zusammenfassung)	89
6 Geldflussrechnung	91
7 Finanzkennzahlen	95
8 Antrag des Gemeinderates	99
9 Bestätigungsbericht der Revisionsstelle	103
10 Genehmigung der Jahresrechnung durch den Stadtrat	107

11	Anhang	111
11.1	Regelwerk	113
11.2	Grundlagen der Jahresrechnung	115
11.3	Eigenkapitalnachweis	116
11.3.1	Übersicht über die Spezialfinanzierungen	118
11.4	Rückstellungsspiegel	120
11.5	Beteiligungsspiegel	122
11.5.1	Verzeichnis der Wertschriften und Beteiligungen	123
11.5.2	Übersicht über die eigenen Beiträge	126
11.6	Gewährleistungsspiegel	129
11.7	Anlagespiegel	130
11.7.1	Allgemeiner Haushalt	130
11.7.2	Sonderrechnungen	131
11.7.3	Gesamthaushalt konsolidiert	132
11.7.4	Abschreibungssätze nach HRM2	133
11.8.1	Verpflichtungskreditkontrolle	134
11.8.2	Nachkredite	151
11.9	Zusätzliche Angaben	154
11.9.1	Wiederbeschaffungswert Wasserversorgung	154
11.9.2	Wiederbeschaffungswert Abwasseranlagen	155
11.9.3	Verzeichnis der mittel- und langfristigen Schulden	156
11.9.4	Verzeichnisse der verwalteten Stiftungen	158
11.9.5	Bilanz und Erfolgsrechnung Anstalt BERNMOBIL	165
11.9.6	Bilanz und Erfolgsrechnung Anstalt ewb	167
12	Details zur Rechnung	169
12.1	Bilanzen detailliert	171
12.1.1	Allgemeiner Haushalt	171
12.1.2	Sonderrechnung Tierpark	173
12.1.3	Sonderrechnung Stadtentwässerung	174
12.1.4	Sonderrechnung Fonds für Boden- und Wohnbaupolitik	175
12.1.5	Sonderrechnung Entsorgung + Recycling	176
12.1.6	Gesamthaushalt konsolidiert	177
12.2	Erfolgsrechnung nach Funktionen	180
12.3	Erfolgsrechnung nach Sachgruppen (institutionelle Gliederung)	215
12.4	Investitionsrechnung nach Funktionen	246
12.5	Investitionsrechnung nach Sachgruppen	249
13	Liegenschaftsverzeichnis	251
13.1	Liegenschaften im öffentlichen Interesse	255
13.2	Liegenschaften Spezialfonds	256
13.3	Liegenschaften Verwaltungsvermögen	257
13.4	Liegenschaften Fonds für Boden- und Wohnbaupolitik	280
13.5	Liegenschaften und Grundstücke Stadtgrün	305
13.6	Liegenschaften und Anlagen Tierpark	308

Stadtrat (Legislative)



Gemeinderat (Exekutive)



Jahresbericht 2019

Jahresrechnung Band 1

1 Berichte

- Eckdaten
- Bilanz
- Funktionen
- Sachgruppen
- Geldflussrechnung
- Finanzkennzahlen
- Antrag des Gemeinderates
- Bestätigungsbericht der Revisionsstelle
- Genehmigung der Jahresrechnung durch den Stadtrat
- Anhang
- Details zur Rechnung
- Liegenschaftsverzeichnis

1. BERICHTE

1.1 REPORTING ZU DEN LEGISLATURRICHTLINIEN 2017-2020

Die Legislaturrichtlinien 2017–2020 stehen unter dem Leitmotiv «Stadt der Beteiligung». Der Gemeinderat hat sich zehn Ziele gesetzt, welche die drei Handlungsebenen «Individuum/Familie fördern», «Nachbarschaften/Quartiere stärken» und «Stadt/Region entwickeln» betreffen. Darauf basierend hat er 64 Massnahmen entwickelt, die den sozialen Zusammenhalt und das Vertrauen in die städtische Politik fördern und die Bevölkerung dazu animieren sollen, sich an der Ausgestaltung des städtischen und regionalen Lebens zu beteiligen.

Mitte 2019 wurde das zweite Reporting zu den Legislaturrichtlinien 2017–2020 erstellt. Seit dem Reporting 2018 konnten weitere Massnahmen erfolgreich umgesetzt werden. Konkret sind 57 von 64 Massnahmen auf Zielkurs, im Vorjahr waren es noch 53 von 64. Auch in der zweiten Jahreshälfte 2019 wurden weitere Teilziele erreicht und Massnahmen weiterverfolgt.

«Individuum/Familie fördern»

Die Stadt Bern stärkt die Vielfalt der Bevölkerung in allen Lebensbereichen. Der dritte Aktionsplan Gleichstellung 2019–2022 wurde im Herbst 2019 verabschiedet. Dieser beinhaltet erstmals auch Massnahmen zur Gleichstellung von lesbischen, schwulen, bisexuellen, trans, intergeschlechtlichen und weiteren queeren (LGBTIQ) Menschen. Zudem erfolgte im Oktober 2019 der offizielle Beitritt der Stadt Bern zum Rainbow Cities Network. Das internationale Netzwerk hat zum Ziel, auf lokaler Ebene die Diskriminierung aufgrund der sexuellen Orientierung und der Geschlechtsidentität zu bekämpfen. Die Stadt Bern ist auf dem Weg zum barrierefreien Zugang zu Informationen der Verwaltung einen Schritt weiter: Der Gemeinderat hat die prioritär barrierefrei zu gestaltenden Web-Inhalte / Applikationen bestimmt, ausgewählte PDF-Dokumente wurden barrierefrei aufbereitet, die Übersetzungen in «Leichte Sprache» sowie die Produktion von Gebärdensprachvideos sind in der Umsetzung. Weiter bietet die Stadt Bern mit der Einweihung des Hindu-Abdankungstempels auf dem Bremgartenfriedhof im November 2019 als erste Schweizer Stadt den Angehörigen aller fünf Weltregionen würdige Orte für Abdankungsfeiern, Erdbestattungen oder Urnenbeisetzungen.

Die Stadt Bern sorgt für chancengerechten Zugang zu Bildung und Arbeit. Seit August 2019 wird das Konzept zur Förderung der Deutschkenntnisse im Vorschulalter flächendeckend umgesetzt. Dieses sieht vor, dass Kinder mit unzureichenden Deutschkenntnissen mindestens eineinhalb Jahre vor Kindergartenbeginn freiwillig an einem Förderangebot in Kitas und Spielgruppen teilnehmen. Im April 2019 hat der Stadtrat beschlossen, die Mahlzeiten in Einrichtungen der Kinderbetreuung für Eltern mit geringem Einkommen zu vergünstigen. Mit der Inbetriebnahme einer Quartierküche im ehemaligen Zieglerspital im Juli 2019 hat die Stadt Bern neue Ausbildungsplätze geschaffen und die arbeitsmarktnahe Qualifizierung für den 1. Arbeitsmarkt ausgeweitet.

Die Stadt Bern geht vorbildlich mit den vorhandenen Ressourcen um. Der einjährige Pilotversuch zum Farbsack-Trennsystem wurde im August 2019 planmässig abgeschlossen. Rund 1300 städtische Haushalte sammelten während eines Jahres Wertstoffe in fünf verschiedenen Farbsäcken, welche zur Entsorgung und Weiterverwertung bei ihnen zu

Hause in Containern abgeholt wurden. Die Zufriedenheit der Teilnehmenden ist hoch: 88 % der Umfrageteilnehmenden bezeichnen das System als praktisch, 85 % würden eine definitive Einführung begrüßen. Durch den Pilotversuch konnten die technische Machbarkeit des Systems nachgewiesen und die Vorteile des Farbsack-Trennsystems gegenüber der heutigen Wertstoffsammlung bestätigt werden. Im Jahr 2020 soll nun eine öffentliche Vernehmlassung zur definitiven Einführung dieses neuen Sammelsystems durchgeführt werden. Auch im Aussenraum von Immobilien im Verwaltungsvermögen der Stadt Bern (namentlich Volksschul-, Sport- und Eis + Wasseranlagen) wird das Trennen von Wertstoffen gefördert: Rund 80 von geplanten 240 Wertstofftrennsystemen wurden bereits aufgestellt. In städtischen Gastrobetrieben und Institutionen sollen durch den bewussten Umgang mit Lebensmitteln natürliche Ressourcen geschont werden. Seit Dezember 2019 sind deshalb sämtliche städtischen Institutionen mit dem Label «Fourchette Verte» zertifiziert. Mit diesem Qualitäts- und Gesundheitslabel verpflichten sich die Betriebe, gesunde und ausgewogene Mahlzeiten nach der Schweizer Lebensmittelpyramide anzubieten. Mit der Kulinata und dem Netzwerk nachhaltige Ernährung setzt sich die Stadt zusammen mit vielen Organisationen für regionale, saisonale, gesunde und emissionsarme Ernährung und die Vermeidung von Food-Waste ein. Die Stadt Bern wurde im 2019 wieder mit dem Label Energiestadt Gold ausgezeichnet – mit der höchsten je in der Schweiz vergebenen Punktzahl.

«Nachbarschaft/Quartier stärken»

Die Stadt Bern ermöglicht vielfältiges Wohnen für alle. Aktuell befinden sich die ersten der 500 gemeinnützigen Wohnungen im Bau (Warmbächli und Mutachstrasse). Die Vorbereitungen für das Projekt Tramdepot Burgernziel laufen. Über den Kauf des Gaswerkareals stimmte die Bevölkerung im Februar 2020 ab, die Abstimmung über den Kredit für die städtische Wohnüberbauung Reichenbachstrasse 118 erfolgt im Mai 2020. Der Masterplan für die Überbauung Viererfeld/Mittelfeld befindet sich kurz vor der Fertigstellung, im Fokus steht die Realisierung der ersten Etappe. Der in der Wohnstrategie geforderte Rahmenkredit für den Kauf von Wohnliegenschaften in Höhe von 60 Millionen Franken wurde am 19. Mai 2019 von den Berner Stimmberechtigten genehmigt. Das Bundesgericht hat im November 2019 die Beschwerde gegen die Wohninitiative abgewiesen. Mit der Inkraftsetzung des Artikels 16b der Bauordnung durch den Gemeinderat im Jahr 2020 wird die Schaffung von preisgünstigem Wohnraum in der Stadt Bern in Zukunft weiter unterstützt. Seit Mai 2019 können Menschen mit tiefem Einkommen sogenannte Betreuungsgutsprachen die Kosten von Betreuungsdienstleistungen zu Hause beantragen. Bis Ende 2019 erhielten 41 Personen eine Kostengutsprache.

Die Stadt Bern schafft zusätzlichen Raum für Begegnungen. Die Durchführung des ersten Berner Weinmarkts – an dem auch das Rebgut der Stadt Bern mit seinen Produkten vertreten war – und der erneuten Durchführung des Sternenmarkts auf der kleinen Schanze in der Weihnachtszeit positioniert sich die Stadt Bern 2019 weiter als Hauptstadt der Märkte. Der Bestand fixer öffentlicher Sitzgelegenheiten wurde mit 22 Sitzbänken auf dem Bahnhofplatz, 4 Sitzbänken auf dem Waisenhausplatz sowie einer 15 Meter langen Bank auf dem Bärenplatz aufgestockt. Alle diese Bänke erfüllen die Anforderungen an die Hindernisfreiheit und Altersgerechtigkeit. Zudem wurde als Ersatz für das bisher standardmässig in der Stadt Bern eingesetzte Sitzbankmodell die «Neue Berner Bank» entwickelt. Diese ist hindernisfrei und altersgerecht ausgestaltet und trägt dazu bei, das Verweilen in der Innenstadt attraktiver zu machen. Mit Ideen zur Gestaltung des öffentlichen Raums kann sich die Bevölkerung an das Kompetenzzentrum öffentlicher Raum (KORA) wenden.

Das interdisziplinäre Team kann Bedürfnisse nach Sitzgelegenheiten, Begegnungs- und Spielmöglichkeiten schnell und unkompliziert umsetzen.

Die Stadt Bern sorgt für die Sicherheit der Bevölkerung. Mit einer breit angelegten Kampagne wurde die Bevölkerung 60+ für das Thema häusliche Gewalt sensibilisiert. Es wurde eine Trendgruppentagung «Prävention für Gewalt-, Extremismus-, und Radikalisierungstendenzen in der Stadt Bern – Handlungsanleitung für die Praxis» veranstaltet. Praxis-schaffende aus Schulen, Schulsozialarbeit, Jugendarbeit, Kantonspolizei, aber auch aus der Privatwirtschaft konnten so ihr Wissen in diesem sensiblen Bereich vertiefen. Im Dezember 2019 wurden die neuen Richtlinien für die öffentliche Beleuchtung im Aussenraum verabschiedet. Damit werden das subjektive Sicherheitsempfinden der Bevölkerung und die Aufenthaltsqualität im öffentlichen Raum erhöht. Der Aussenraum wird in Zukunft «so viel wie nötig und so wenig wie möglich» und nach ökologischen, sicherheitsrelevanten und wirtschaftlichen Kriterien beleuchtet. Weiter wirkt die Stadt Bern aktiv im Verein CasaSegura mit, um mit Rauchwarnsystemen in den Altstadtgebäuden den Brandschutz zu erhöhen und eine allfällige Brandbekämpfung zu erleichtern. Bis zum Jahresende 2019 wurden in über 50 – vorwiegend privaten – Liegenschaften der Altstadt Rauchwarnsysteme installiert. Daneben soll auch die Verkehrssicherheit in der Stadt Bern erhöht werden, wozu neue Tempo-30-Strassenabschnitte eingerichtet werden. 2019 konnte in der Bolligenstrasse und am Melchenbühlweg Tempo 30 realisiert werden. Gleichzeitig wird damit die Lärmbelastung für zahlreiche Anwohnende deutlich reduziert. Die Zunahme der Komplexität des Verkehrs auf den Strassen hat allerdings dazu geführt, dass Hilfsfristen durch die Rettungsdienste und die Feuerwehr im Stadtgebiet nicht mehr flächendeckend eingehalten werden können. Um die Versorgung der Bevölkerung jederzeit sicherstellen zu können, ist Schutz und Rettung Bern bestrebt, den Osten der Stadt Bern mit einem zusätzlichen Einsatzelement der Berufsfeuerwehr zu erschliessen.

«Stadt/Region entwickeln»

Mitbestimmung und Zusammenarbeit sind wichtige Pfeiler der Stadtberner Politik. Um den Ideenaustausch zwischen Bevölkerung, Quartieren und Stadtverwaltung sowie die Mitbestimmung im Quartier zu fördern, wurde das Innovationsprojekt BärnBoost ins Leben gerufen. BärnBoost ist als Ideen-Plattform oder «digitaler Dorfplatz» konzipiert, auf dem Interessierte ihre Ideen eingeben und passende Partnerinnen und Partner für die Umsetzung finden können. Mit der Partizipationsmotion, die im Rahmen des Partizipationsreglements geschaffen wurde, gibt es in der Stadt Bern nun ein Instrument, das der ausländischen Wohnbevölkerung auf kommunaler Ebene politische Mitwirkung ermöglicht. Im Frühjahr 2019 wurden die ersten beiden Partizipationsmotionen eingereicht. Zur Stärkung der Zusammenarbeit in der Stadtverwaltung organisiert der Gemeinderat regelmässig einen Event für seine Mitarbeiterinnen und Mitarbeiter. Der zweite gesamtstädtische Personalanlass ging im August 2019 erfolgreich über die Bühne.

Die Stadt Bern ist mit der Wirtschaft, in der Region, im Kanton und schweizweit gut vernetzt. Im Projekt «Kooperation Bern» klärt die Stadt Bern zusammen mit den Gemeinden Bremgarten, Bolligen, Kehrsatz, Frauenkappelen und Ostermundigen die Möglichkeiten von konkreten Fusionsverhandlungen ab. Die Erarbeitung der Machbarkeitsstudie, die als Entscheidungsgrundlage für die Grundsatzentscheide für oder gegen die Aufnahme von Verhandlungen dienen soll, wurde im August 2019 gestartet. Mit der Anpassung der städtischen Digitalorganisation und der Schaffung einer neuen Digitalkonferenz als strategisches Steuerungsorgan konnte eine stabile Basis für die Umsetzung der Digitalstrategie

gelegt werden. Zusammen mit ewb und BERNMOBIL sind im Rahmen der «Ideation Journey Smart City Bern» diverse Projektideen für die Smart City Bern entwickelt und konkretisiert worden. Am ersten Berner Digitaltag vom 3. September 2019 konnte die Bevölkerung aktuelle Smart-City Projekte und Trends kennenlernen und interaktiv erkunden, wie der digitale Wandel die Bedürfnisse der Bernerinnen und Berner prägt. Mit der seit mehr als 10 Jahren existierenden Klimaplattform der Wirtschaft wird die langjährige Zusammenarbeit für den Klimaschutz zwischen der Stadt und den Berner Unternehmen weiterhin erfolgreich gepflegt.

Die Stadt Bern stellt ihrer Bevölkerung eine gut unterhaltene und bedürfnisgerechte Infrastruktur zur Verfügung. Die beiden Vorlagen zur neuen 50-Meter-Schwimmhalle (Zonenplan Sportanlagen Neufeld sowie Baukredit und Erwerb im Baurecht) wurden von den Stimmberechtigten der Stadt Bern angenommen. Um das lokale Gewerbe in den Quartieren zu stärken, hat die Stadt Bern das Projekt «Zukunft Werkplatz Bern» lanciert. Ziel des Projekts ist eine gesamtstädtische Strategie zur Sicherung attraktiver Gewerbe- und Industriestandorte und zur Differenzierung der Zonen für Arbeitsnutzungen. Die Strategie soll einen Überblick über die aktuelle Situation in der Stadt Bern verschaffen, die künftigen Bedürfnisse der Unternehmen unter Berücksichtigung von übergeordneten Trends aufnehmen und konkrete Massnahmen vorschlagen. Damit soll eine klare wirtschaftspolitische Haltung festgelegt und ein attraktives Umfeld für gewerblich industrielle Tätigkeiten geboten werden.

Die Stadt Bern ermöglicht eine nachhaltige Mobilität für alle. In Zusammenarbeit mit BERNMOBIL startete die Stadt Bern im Juli 2019 den Pilotversuch zu selbstfahrenden Fahrzeugen im öffentlichen Verkehr. Ein selbstfahrender Kleinbus fährt während einer Testphase von zwei Jahren auf der Strecke Bärenpark–Talstation Marzilibahn in Anwesenheit einer Begleitperson. Im September 2019 fanden der Autofreie Sonntag und am 18. August 2019 die dritte Ausgabe des jährlichen Anlasses «Hallo Velo!» statt: 17 000 Personen fuhren mit oder besuchten die Anlässe entlang der für den motorisierten Verkehr gesperrten Strecke von 38 Kilometern im Raum Bern-Aaretal-Münsingen. Zudem hat der Gemeinderat am 22. Mai 2019 die Energie- und Klimastrategie mit 22 zusätzlichen Klimaschutzmassnahmen ergänzt. Diese sollen helfen, dass die Stadt ihre Ziele noch schneller und konsequenter erreicht.

1.2 VORBERICHT ZUR GEMEINDERECHNUNG 2019

1.2.1 Zusammenfassung

Die Jahresrechnung 2019 des Allgemeinen Haushalts schliesst mit einem Verlust von 17.2 Mio. Franken ab. Budgetiert war ein Ertragsüberschuss von 1.28 Mio. Franken. Dieser wurde als Einlage in die Spezialfinanzierung von Investitionen in Eis- und Wasseranlagen mit einem ökologischen Nutzen (Spezialfinanzierung Eis + Wasser) eingeplant. Dies führte zu einem ausserordentlichen einmaligen Aufwand in gleicher Höhe und schliesslich zu einem ausgeglichenen Budgetergebnis.

Der Aufwandüberschuss 2019 ist in erster Linie auf die gegenüber dem Budgetwert deutlich tieferen Steuererträge von juristischen Personen (- 27.8 Mio. Franken) und natürlichen Personen (- 15.0 Mio. Franken) zurückzuführen. Einzig die übrigen direkten, aperiodischen Steuern liegen 8,2 Mio. Franken über Budget. Bei den natürlichen Personen ist zu beachten, dass mehr als die Hälfte des Rückgangs (- 8.6 Mio. Franken) auf die Kategorie Quellensteuer entfallen, was auf einen Arbeitsrückstand der Kantonalen Steuerverwaltung zurückzuführen ist.

Die höheren Entgelte (+ 11.2 Mio. Franken) werden grösstenteils durch tiefere Transfererträge wieder kompensiert. Bei den Transfererträgen fielen insbesondere der Lastenausgleich Sozialhilfe (- 7.5 Mio. Franken) und die Zentrumslastenabgeltung (- 1.7 Mio. Franken) tiefer aus als budgetiert.

Aufwandseitig übertreffen die Abschreibungen den Budgetwert um 2.1 Mio. Franken. Unter Budget liegen der Personalaufwand (- 3.1 Mio. Franken), der Sach- und Betriebsaufwand (- 3.9 Mio. Franken), der Transferaufwand (- 5.4 Mio. Franken). 2019 erfolgte im Kanton Bern die Neuberechnung der Zentrumslasten. Diese führte für die Stadt Bern zu einer Senkung der Zentrumslastenabgeltung um 1.7 Mio. Franken. Im Gegenzug können aber die höheren, nicht abgegoltenen Zentrumslasten beim Disparitätenabbau angerechnet werden, was gegenüber dem Budget zu einer Senkung der Zahlung in diesen Lastenausgleichstopf um 9.6 Mio. Franken geführt hat.

Das Ergebnis aus Finanzierung fällt gegenüber Budget um 4.3 Mio. Franken besser aus. Einerseits fiel die Belastung für kurz- und langfristige Zinsen um 2.4 Mio. Franken tiefer aus als erwartet. Andererseits lagen auch die Erträge aus vermieteten Liegenschaften bei Immobilien Stadt Bern (ISB) um 2.5 Mio. Franken über dem Budgetwert.

Im ausserordentlichen Ertrag wurden rund 1.0 Mio. Franken mehr Entnahmen aus dem Eigenkapital getätigt als budgetiert. Hauptgrund dafür waren höhere Entnahmen aus der Spezialfinanzierung Planmehrwertabschöpfung.

Der Jahresverlust von 17.2 Mio. Franken muss dem Bilanzüberschuss belastet werden. Dieser reduziert sich dadurch von 104.3 Mio. Franken auf 87.1 Mio. Franken und unterschreitet somit die von Stadt- und Gemeinderat festgelegte Untergrenze von 90 Mio. Franken um 2.9 Mio. Franken.

1.2.2 Rechnungsführung

Der Jahresabschluss 2019 wurde nach dem Rechnungslegungsstandard Harmonisiertes Rechnungslegungsmodell 2 (HRM2) erstellt. Für die Buchhaltung stand die EDV-Lösung SAP R/3 zur Verfügung. Verantwortlich für die Rechnungsführung im Berichtsjahr ist Daniel Schaffner, Finanzverwalter, im Amt seit 1. November 2010; Leiter des Bereichs Finanzhaushalt in der Finanzverwaltung ist seit 15. August 2008 Willy Carrel.

1.2.3 Grundlagenrechnung

Als Grundlagenrechnung diente die am 24. April 2019 abgelegte und vom Stadtrat am 27. Juni 2019 genehmigte Jahresrechnung 2018.

1.2.4 Budget und Steueranlage

Bereits im Produktgruppenbudget für das Jahr 2014 hat die Gemeinde die Abschreibungsdauer für den Übergang des bestehenden Verwaltungsvermögens zu HRM2 auf 12 Jahre festgelegt. Somit wird dieses linear mit 21.7 Mio. Franken von 2014 – 2025 auf null abgeschrieben.

Das Produktgruppenbudget für das Jahr 2019 weist einen Ertragsüberschuss von 1.28 Mio. Franken aus, welcher als Einlage in die Spezialfinanzierung von Investitionen in Eis- und Wasseranlagen mit einem ökologischen Nutzen (Spezialfinanzierung Eis + Wasser) eingeplant wurde. Das danach ausgeglichene Budget wurde in der Gemeindeabstimmung vom 25. November 2018 mit folgenden Festlegungen beschlossen:

Gemeindesteueranlage:	1,54
Liegenschaftssteuer:	1,5 Promille des amtlichen Wertes

1.2.5 Berichterstattung

Die Berichterstattung erfolgt anhand der kantonalen Vorgaben zum HRM2. Die Berichterstattung ist gegliedert in Kommentare zum Allgemeinen Haushalt, zu den Sonderrechnungen und zum Gesamthaushalt (allgemeiner Haushalt und Sonderrechnungen konsolidiert). Die Anstalten werden nur in Kurzform behandelt. Dort wo separate Geschäftsberichte vorhanden sind, wird für detailliertere Informationen auf diese verwiesen.

1.2.6 Allgemeiner Haushalt

1.2.6.1 Die wichtigsten Geschäftsfälle

Der Zusammenzug der Erfolgsrechnung 2019 im HRM2-Rechnungsband gibt Auskunft über die direktionsweisen Ergebnisse und Abweichungen gegenüber dem Budget 2019 und der Rechnung 2018.

Gewisse wesentliche, ausserordentliche, einmalige oder periodenfremde Geschäftsfälle beeinflussten die Jahresrechnung 2019. Ohne diese Geschäftsfälle würden in der mehrstufigen Erfolgsrechnung folgende Ergebnisse resultieren:

	in Mio. Franken	in Mio. Franken bereinigt
Ergebnis aus betrieblicher Tätigkeit	-60.02	
- Planmehrwertabschöpfungen	-0.71	
- Tiefere Zahlung in den Disparitätenabbau	-9.60	
+ Tiefere Quellensteuererträge wegen Arbeitsrückstand Kanton	8.60	
+ Tiefere Zentrumslastenabgeltung	1.70	
+ Bildung Rückstellungen (Verfügung Kanton familienerg. Kinderbetreuung)	2.22	
Ergebnis aus betrieblicher Tätigkeit ohne einmalige Geschäftsfälle		-57.81
Ergebnis aus Finanzierung	35.03	
Keine einmaligen, periodenfremden Posten	0.00	
Ergebnis aus Finanzierung ohne einmalige Geschäftsfälle		35.03
Operatives Ergebnis ohne einmalige Geschäftsfälle		-22.78
Ausserordentliches Ergebnis	7.80	
+ Einlage in Spezialfinanzierung Planmehrwertabschöpfung	0.71	
Ausserordentliches Ergebnis ohne einmalige Geschäftsfälle		8.51
Aufwandüberschuss ohne einmalige Geschäftsfälle		-14.27

1.2.6.2 Kommentar zum Rechnungsergebnis Allgemeiner Haushalt

Überblick

Die mehrstufige Erfolgsrechnung der Stadt präsentiert sich für den Allgemeinen Haushalt 2019 wie folgt:

Mehrstufige Erfolgsrechnung Allgemeiner Haushalt	Rechnung 2019	Budget 2019	Rechnung 2018	Abw. Rechnung/ Budget 2019
Total Betrieblicher Aufwand	1'208'207'522.71	1'218'339'213.31	1'175'138'805.71	-10'131'690.60
30 Personalaufw and	318'043'626.86	321'132'124.44	310'560'628.51	-3'088'497.58
31 Sach- und übriger Betriebsaufw and	134'319'578.39	138'267'753.58	132'490'256.52	-3'948'175.19
33 Abschreibungen Verw altungsvermögen	70'324'279.90	68'219'907.37	60'029'742.89	2'104'372.53
35 Einlagen Fonds/Spezialfinanzierungen	0.00	0.00	0.00	0.00
36 Transferaufw and	523'740'293.63	529'098'801.93	521'973'939.46	-5'358'508.30
37 Durchlaufende Beiträge	1'165'988.85	2'203'000.00	1'203'012.50	-1'037'011.15
39 Interne Verrechnungen	160'613'755.08	159'417'625.99	148'881'225.83	1'196'129.09
Total Betrieblicher Ertrag	1'148'186'850.65	1'180'795'385.54	1'150'525'314.02	-32'608'534.89
40 Fiskalertrag	509'436'215.47	544'080'000.00	517'738'445.57	-34'643'784.53
41 Regalien und Konzessionen	16'338'354.35	16'019'500.00	16'122'950.28	318'854.35
42 Entgelte	174'565'605.15	163'414'394.31	171'929'864.94	11'151'210.84
43 Verschiedene Erträge	4'993'151.42	4'076'943.00	7'304'005.59	916'208.42
45 Entnahmen Fonds/Spezialfinanzierungen	50'945.00	0.00	0.00	50'945.00
46 Transferertrag	281'022'835.33	291'583'922.24	287'345'809.31	-10'561'086.91
47 Durchlaufende Beiträge	1'165'988.85	2'203'000.00	1'203'012.50	-1'037'011.15
49 Interne Verrechnungen	160'613'755.08	159'417'625.99	148'881'225.83	1'196'129.09
Ergebnis aus betrieblicher Tätigkeit	-60'020'672.06	-37'543'827.77	-24'613'491.69	-22'476'844.29
34 Finanzaufw and	38'367'212.63	44'010'707.00	42'584'232.76	-5'643'494.37
44 Finanzertrag	73'398'845.22	74'706'082.00	79'064'033.45	-1'307'236.78
Ergebnis aus Finanzierung	35'031'632.59	30'695'375.00	36'479'800.69	4'336'257.59
Operatives Ergebnis	-24'989'039.47	-6'848'452.77	11'866'309.00	-18'140'586.70
38 Ausserordentlicher Aufw and	6'553'420.39	6'322'021.76	22'134'031.05	231'398.63
48 Ausserordentlicher Ertrag	14'354'866.02	13'170'474.53	10'267'722.05	1'184'391.49
Ausserordentliches Ergebnis	7'801'445.63	6'848'452.77	-11'866'309.00	952'992.86
Aufwandüberschuss (-) / Ertragsüberschuss	-17'187'593.84	0.00	0.00	-17'187'593.84

Auf **Stufe der betrieblichen Tätigkeit** resultiert ein Aufwandüberschuss von 60.0 Mio. Franken, was gegenüber dem Budget einer Verschlechterung um 22.5 Mio. Franken entspricht. Diese ergibt sich einerseits hauptsächlich aus tieferen Fiskalerträgen (34.6 Mio. Franken), tieferen Transfererträgen (10.6 Mio. Franken) und höheren Abschreibungen (2.1 Mio. Franken) und andererseits aus höheren Entgelten (11.2 Mio. Franken) und tieferen betrieblichen Kosten (Personalaufwand: 3.1 Mio. Franken; Sach- und übriger Betriebsaufwand: 3.9 Mio. Franken; Transferaufwand: 5.4 Mio. Franken).

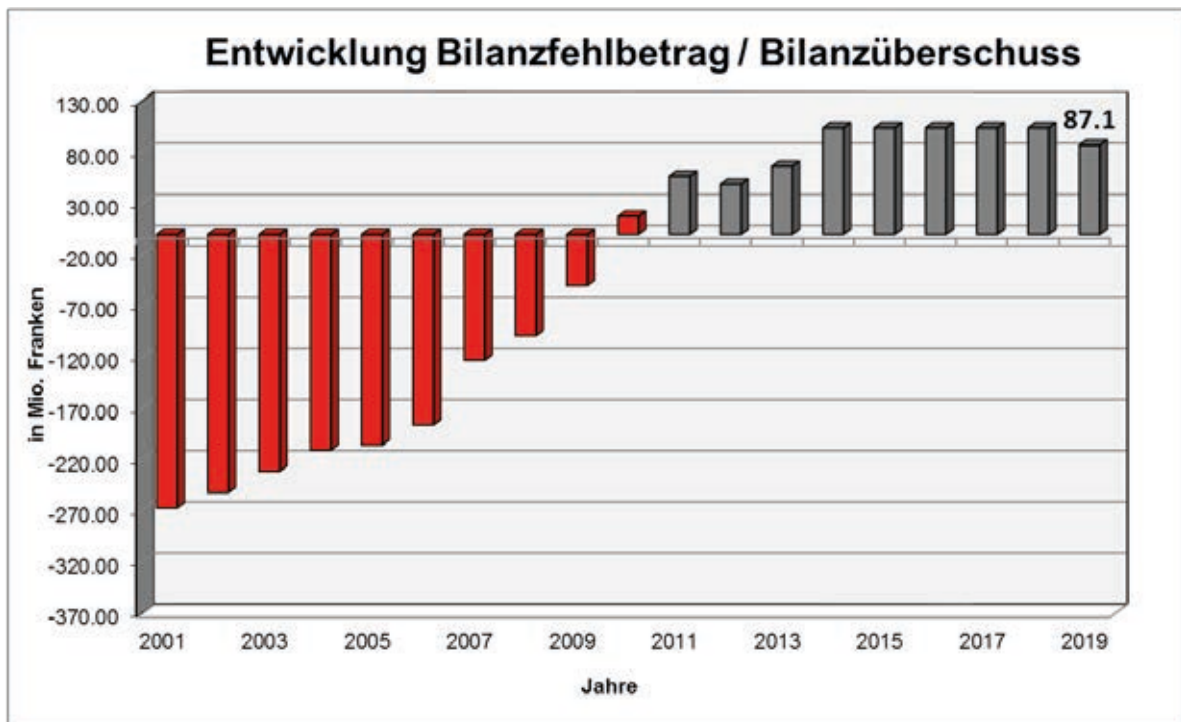
Das **Ergebnis aus Finanzierung** weist einen Überschuss von 35.0 Mio. Franken aus. Budgetiert war ein solcher von 30.7 Mio. Franken. Im Finanzaufwand führten vor allem tiefere Zinsaufwände (2.4 Mio. Franken) zu geringeren Kosten als budgetiert. Ferner sind höhere Liegenschaftserträge (Verwaltungs- und Finanzvermögen) von rund 2.5 Mio. Franken zu vermelden.

Das **operative Ergebnis** beträgt - 25.0 Mio. Franken gegenüber - 6.8 Mio. Franken im Budget.

Das **ausserordentliche Ergebnis** weist einen Ertragsüberschuss von 7.8 Mio. Franken aus. Budgetiert war ein solcher von 6.8 Mio. Franken.

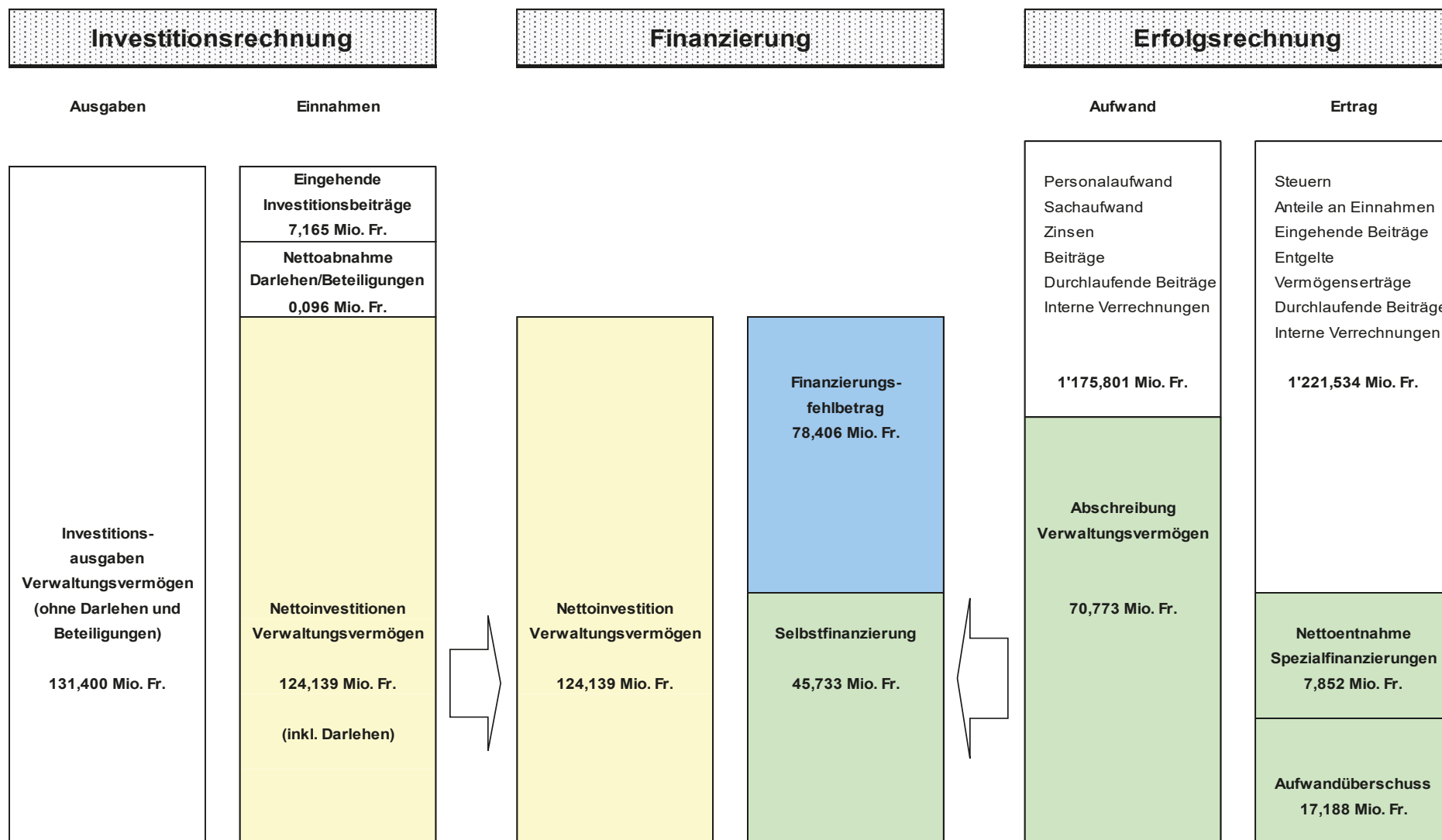
Letztlich resultiert ein **Aufwandüberschuss von 17.2 Mio. Franken**, welcher dem Bilanzüberschuss belastet werden muss. Budgetiert war ein Ertragsüberschuss von 1.3 Mio. Franken, welcher im Budget als Einlage in die Spezialfinanzierung für Eis- und Wasseranlagen behandelt wurde. Deshalb wurde ein ausgeglichenes Budget ausgewiesen.

Der **Bilanzüberschuss** (verfügbares Eigenkapital) beträgt nach Belastung des Aufwandüberschusses am 31. Dezember 2019 noch 87.1 Mio. Franken, womit die von Stadtrat und Gemeinderat festgelegte Untergrenze von 90 Mio. Franken unterschritten wird:



Zu beachten ist in diesem Zusammenhang auch, dass seit 2014, aus den jeweils erzielten Ertragsüberschüssen, zwei Spezialfinanzierungen zur Vorfinanzierung zukünftiger, investitionsbedingter Abschreibungen für Schulbauten sowie Eis- und Wasseranlagen geüfnet werden konnten. Deren Bestand beträgt per 31. Dezember 2019 175.4 Mio. Franken. Grund für diese Vorfinanzierungen ist der ausgewiesene Investitionsbedarf (Instandsetzungsnachholbedarf, Neubauten) in den Gebäudeportfolios Schulhäuser und Sportanlagen.

Schematische Darstellung der Jahresrechnung 2019 (Allgemeiner Haushalt)



Bei der **Selbstfinanzierung** resultiert ein Fehlbetrag von 78.4 Mio. Franken. Er lässt sich wie folgt herleiten:

	Fr.
Ergebnis der Erfolgsrechnung 2019	-17'187'593.84
Abschreibungen Verwaltungsvermögen (ohne Sonderrechnungen)	70'324'279.90
Entnahmen aus Fonds	-50'945.00
Wertberichtigungen Beteiligungen Verwaltungsvermögen	247'700.00
Abschreibungen Investitionsbeiträge	201'060.58
Nettoentnahme aus Spezialfinanzierungen	-7'801'445.63
Selbstfinanzierung allgemeiner Haushalt (Cashflow)	45'733'056.01
Nettoinvestitionen Verwaltungsvermögen (ohne Sonderrechnungen)	-124'138'858.84
Finanzierungsfehlbetrag	-78'405'802.83

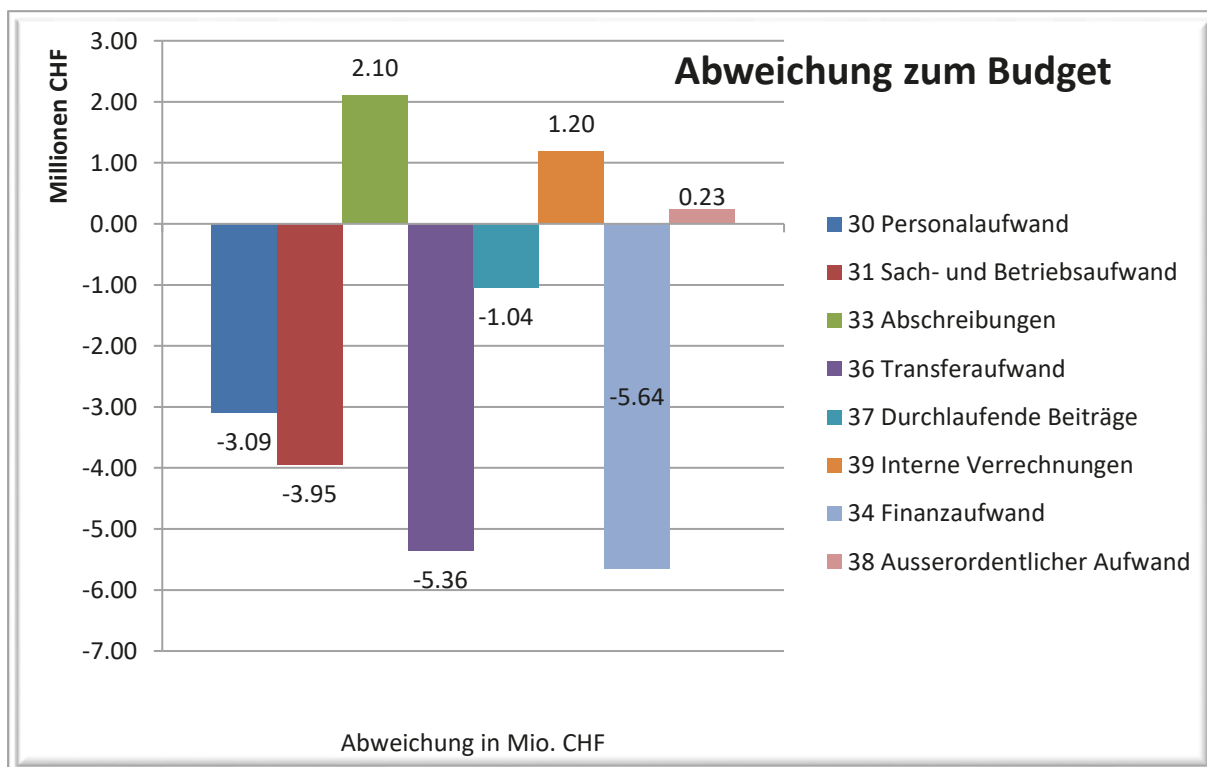
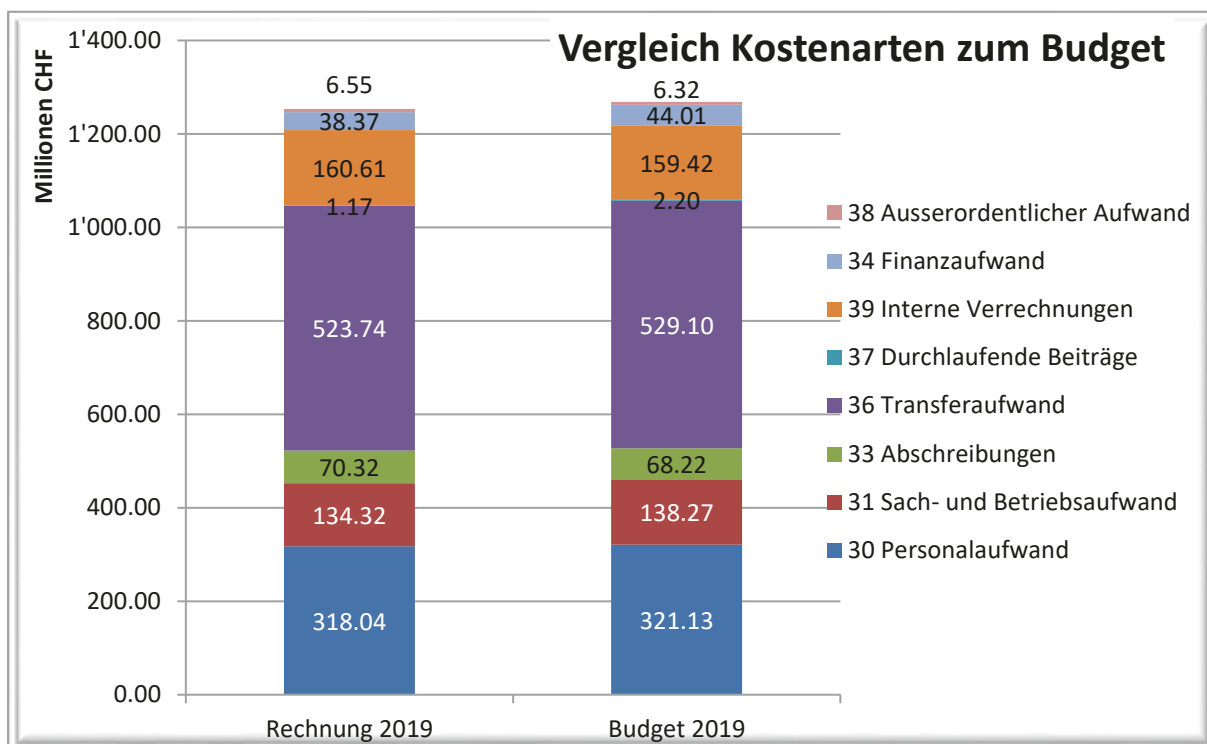
Der **Cashflow** ist um rund 26.5 Mio. Franken tiefer als der Vorjahreswert, weil im Vorjahr ein Überschuss von 12.1 Mio. Franken erzielt werden konnte. Weil zudem die Nettoinvestitionen um 47.9 Mio. Franken über dem Vorjahreswert zu liegen kommen, verschlechtert sich der Finanzierungssaldo gegenüber dem Vorjahr um rund 74.4 Mio. Franken auf - 78.4 Mio. Franken.

Der **Cashflow** ist mit 45.7 Mio. Franken um 16.3 Mio. Franken tiefer als budgetiert. Weil die Investitionen den Budgetwert um knapp 9 Mio. Franken unterschreiten, liegt der Finanzierungsfehlbetrag insgesamt noch um 6.8 Mio. Franken tiefer als der Budgetwert.

Mit dem **Cashflow** konnten die **Nettoinvestitionen** in das Verwaltungsvermögen lediglich zu 36.8 % selbst finanziert werden. Im Budget wurde von einem Selbstfinanzierungsgrad von 46.1 % ausgegangen.

Das **negative Finanzierungsergebnis** führte zu einer Zunahme der Bruttoschulden um 85 Mio. Franken.

Vergleich zum Budget nach Kostenarten



Aus der mehrstufigen Erfolgsrechnung und der Tabelle „Sacharten Allgemeiner Haushalt (Kapitel 5.1.1)“ gehen die Abweichungen nach Kostenartengliederung hervor. Die Prozentangaben bei den einzelnen Kostenarten in den nachstehenden Ausführungen beziehen sich auf deren Anteil am Gesamtaufwand.

Gegenüber dem Budget ergeben sich auf **der betrieblichen Stufe** Minder- und Mehraufwände in folgenden Bereichen:

Kommentar zu den grösseren Minderaufwendungen:

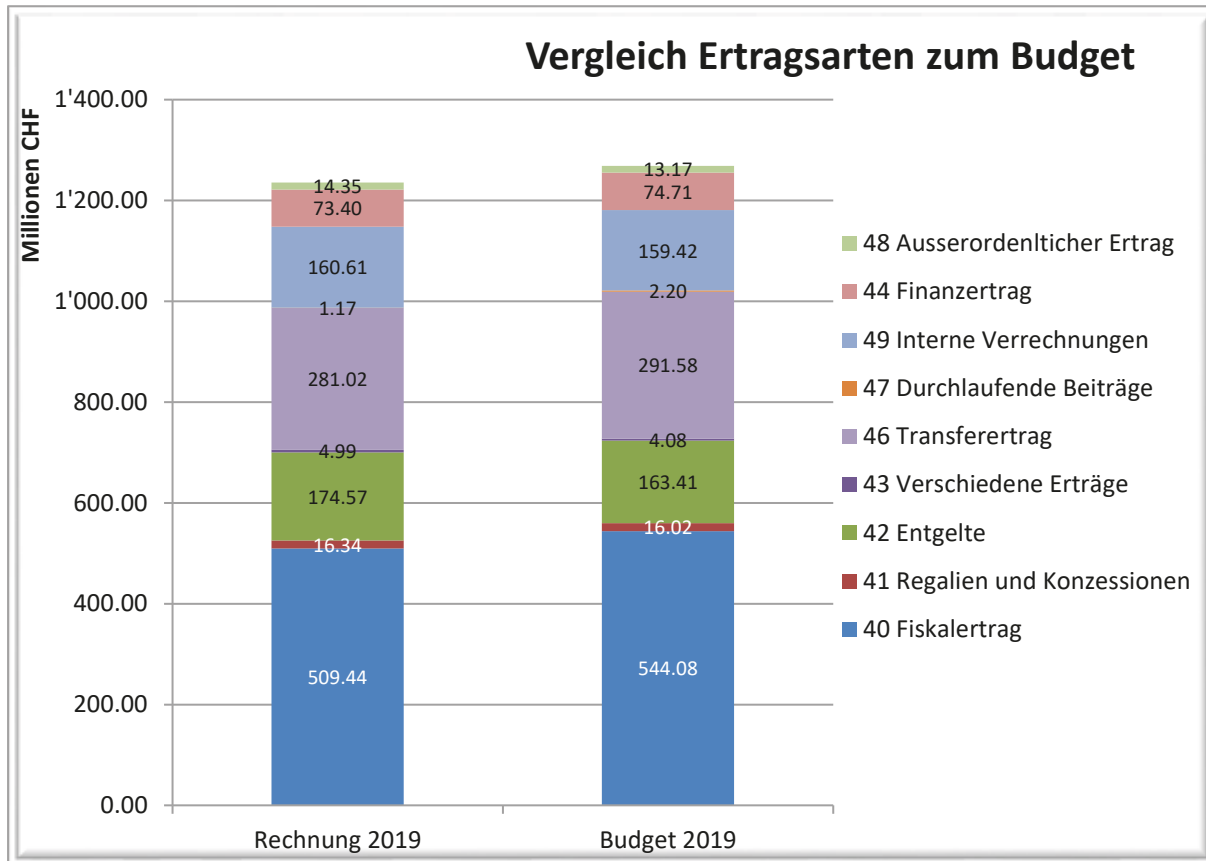
- **Personalaufwand** (25.8 %): Der Personalaufwand wird gegenüber dem Budget um rund 3.1 Mio. Franken tiefer ausgewiesen. Diese Unterschreitung ergab sich durch tiefere Lohnkosten für das Verwaltungs- und Betriebspersonal (1.7 Mio. Franken), aus höheren Kosten für temporäre Arbeitskräfte (1.2 Mio. Franken) sowie tieferen Arbeitgeberbeiträgen an die AHV, die Personalvorsorgekasse und die Familienausgleichskasse (2.6 Mio. Franken).
- **Sach- und Betriebsaufwand** (10.9 %): Dieser liegt insgesamt 3.9 Mio. Franken unter dem Budgetwert. Die bedeutendsten Budgetunterschreitungen sind für die Ver- und Entsorgung (2.4 Mio. Franken), bei den nicht aktivierbaren Anlagekäufen (0.9 Mio. Franken), den Spesenentschädigungen (0.8 Mio. Franken), beim Materialaufwand (0.5 Mio. Franken) und den Wertberichtigungen auf Forderungen (0.4 Mio. Franken) zu verzeichnen. Für den baulichen Unterhalt (1.2 Mio. Franken) und den verschiedenen Betriebsaufwand (0.2 Mio. Franken) musste mehr aufgewendet werden als geplant.
- **Transferaufwand** (42.4 %): Der Transferaufwand enthält Beiträge an Bund, Kanton, Gemeinden und Private. Dieser lag total 5.3 Mio. Franken unter dem Budgetwert. Während die Beiträge an Gemeinwesen und Dritte den Budgetwert um 3.0 Mio. Franken übertrafen (davon 2.0 Mio. Franken bei Familie & Quartier für Betreuungsgutscheine und 1.2 Mio. Franken bei Kultur Stadt Bern) fielen die Zahlungen in den kantonalen Lastenausgleich wegen der unter Ziffer 1.2.1 bereits erwähnten Neuberechnung der Zentrumslasten, sowie der damit verbundenen Anpassungen bei der Anrechenbarkeit der nicht abgegoltenen Zentrumslasten beim Disparitätenabbau, um 8.6 Mio. Franken tiefer aus als budgetiert. In den Entschädigungen an das Gemeinwesen (hauptsächlich Kanton ohne Beitrag an den Öffentlichen Verkehr) lagen die Zahlungen in die Lastenverteilung Sozialhilfe um 2.4 Mio. Franken unter dem Planwert. Diese Minderbelastung wurde aber durch höhere Zahlungen für die Besoldung der Lehrerschaft (2.2 Mio. Franken) praktisch ausgeglichen.
- **Durchlaufende Beiträge** (0.1 %): Die durchlaufenden Beiträge enthielten im Budget 1.0 Mio. Franken aus der Verteilung des Kulturbetrags des Bundes (Kulturmillion) und 1.1 Mio. Franken als Beitrag an Schülertransporte der Sonderschulen. In der Rechnung 2019 wurde die Verteilung der Kulturmillion direkt über den Transferaufwand abgewickelt, wodurch dieser in der Abteilung Kultur der Präsidialdirektion gegenüber dem Budget um rund 1.0 Mio. Franken höher ausfiel. Die Beiträge an Schülertransporte erreichten ziemlich genau das Budgetniveau.

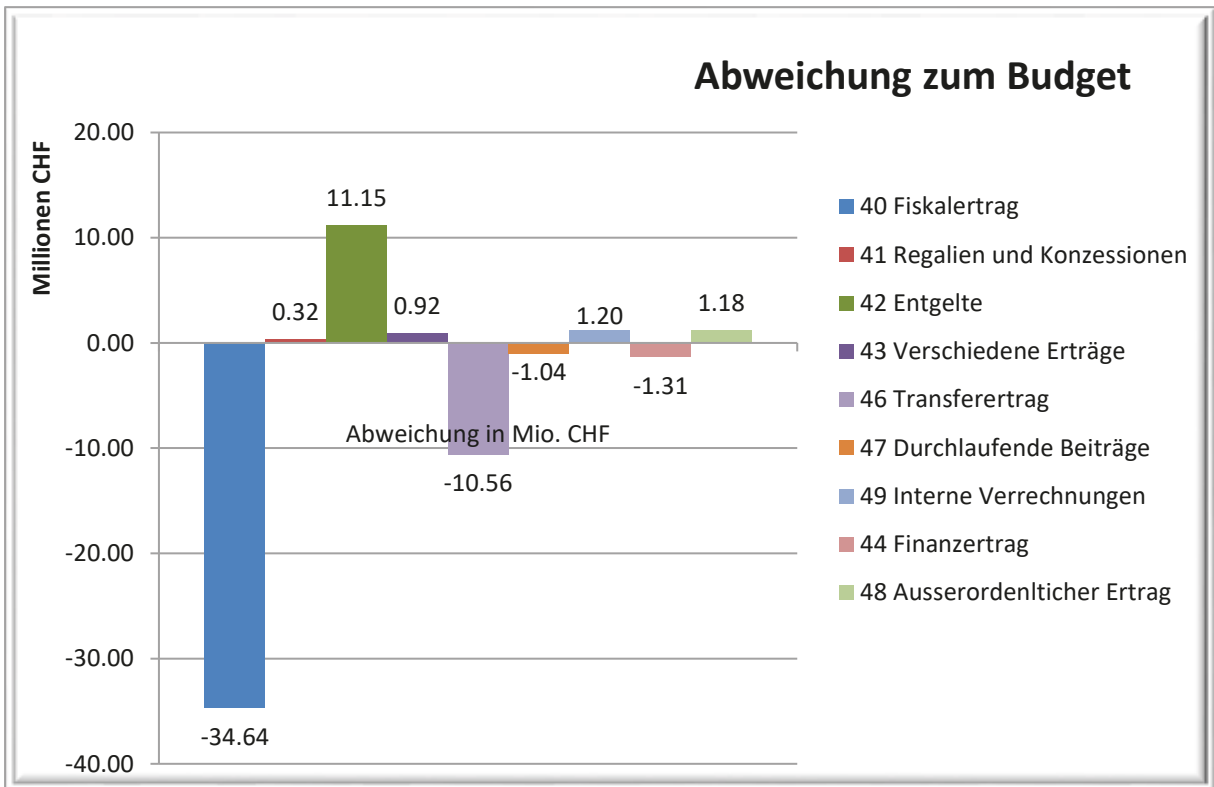
Kommentar zu den grösseren Mehraufwänden

- **Abschreibungen** (5.7 %): Die Abschreibungen liegen rund 2.1 Mio. Franken höher als budgetiert. Die wesentlichsten Abweichungen resultierten in Hochbauten (2.8 Mio. Franken), den übrigen Tiefbauten (0.9 Mio. Franken), dem übrigen immateriellen Anlagevermögen (0.7 Mio. Franken) und den Strassen und Verkehrswegen (0.5 Mio. Franken). Demgegenüber fielen die Abschreibungen auf den übrigen Sachanlagen um 2.9 Mio. Franken tiefer aus als budgetiert.
- **Interne Verrechnungen** (13.0 %): Von der Budgetüberschreitung von 1.2 Mio. Franken entfallen 4.0 Mio. Franken auf die übrigen Verrechnungen und 0.4 Mio. Franken auf

Dienstleistungen. Tiefere Verrechnungen waren in den Kategorien Pacht, Mieten und Benutzungskosten (Immobilien Stadt Bern 2.0 Mio. Franken) und den kalkulatorischen Zinsen der Finanzverwaltung (1.2 Mio. Franken) zu verzeichnen

Vergleich zum Budget nach Ertragsarten





Gegenüber dem Budget ergeben sich auf der **betrieblichen Stufe** Mehr- und Mindererträge in folgenden Bereichen. Die Prozentangaben bei den einzelnen Ertragsarten in den nachstehenden Ausführungen beziehen sich auf deren Anteil am Gesamtertrag:

Kommentar zu den Mehrerträgen

- **Regalien und Konzessionen** (1.3 %): Dieser Posten resultiert zur Hauptsache aus den Konzessionseinnahmen der Plakatierung und der Abgeltung der städtischen Werke für die Benützung des Bodens der Stadt. Die positive Budgetabweichung ist mit 0.3 Mio. Franken gering.
- **Entgelte** (14.1 %): Bei den Entgelten resultiert ein um 11.2 Mio. Franken höherer Ertrag. 8.9 Mio. Franken davon ergeben sich aus höheren Entgelten für Benützungsgebühren/Dienstleistungen, wobei rund 4.3 Mio. Franken aus einer Verschiebung aus dem Transferertrag herrühren, weil der Kanton für das Jugendamt neue Verrechnungsvorgaben erlassen hat, welche bei der Budgetierung noch nicht berücksichtigt werden konnten. Zudem übertreffen die Kostgelder für Spital- und Heimtaxen den Planwert um rund 1.6 Mio. Franken. Auch die Übrigen Entgelte liegen 0.9 Mio. Franken über Budget. Schlechter als budgetiert fallen die Erlöse aus Verkäufen aus (0.5 Mio. Franken).
- **Verschiedene Erträge** (0.4 %): Diese Position liegt um 0.9 Mio. Franken über dem Planwert, was auf die nicht budgetierte Teilauflösung der Rückstellung für den Primatwechsel Personalvorsorgekasse von 0.9 Mio. Franken zurückzuführen ist.

Kommentar zu den Mindererträgen

- **Transferertrag** (22.7 %): Die Budgetabweichung beträgt rund 10.6 Mio. Franken, welche im Wesentlichen aus tieferen kantonalen Entschädigungen (8.9 Mio. Franken), tieferen Zahlungen aus dem FILAG (1.7 Mio. Franken), tieferen Entschädigungen von Gemeinden (1.0 Mio. Franken) und tieferen Rückerstattungen des Fonds für Boden- und Wohnbaupolitik für die Abgeltung von Gemeinkosten (1.0 Mio. Franken) herrührt. Für Beiträge von privaten Unternehmen für Planmehrwertabschöpfungen konnten 0.7 Mio. Franken vereinbart werden. Diese können jeweils nicht budgetiert werden. In den Beiträgen des Bundes sind 1.0 Mio. Franken (Kulturmillion) enthalten, welche als durchlaufender Beitrag budgetiert waren.
- **Fiskalertrag** (41.2 %): Der Fiskalertrag liegt mit 509.4 Mio. Franken insgesamt 34.6 Mio. Franken oder 6.4 % unter dem Budget und um 8.3 Mio. Franken unter dem Vorjahreswert.

Die Anzahl ordentlich besteuertener natürlicher Personen stieg gegenüber dem Vorjahr um 559 Personen. Bei den quellenbesteuerten Personen hingegen musste eine Reduktion um 2'386 Personen in Kauf genommen werden. Insgesamt sind 99'774 natürliche Personen in der Stadt Bern steuerpflichtig (ohne Teil-Steuerpflichtige). Das Budget bei den natürlichen Personen (inklusive Steuerteilungen) wurde um 15.0 Mio. Franken verfehlt, was einer Abweichung von - 4.0 % entspricht. Wesentlichste Gründe für die negative Abweichung sind hohe Quellensteuerrückerstattungen und Fakturierungsrückstände bei der Quellensteuer (8,6 Mio. Franken). Wie in den Vorjahren bewegten sich auch 2019 die Nachfakturierungen für frühere Steuerjahre mit knapp 24 Mio. Franken auf hohem Niveau.

Die Anzahl der juristischen Personen hat 2019 um 231 auf 8'994 zugenommen. Die Gewinn- und Kapitalsteuern (inklusive Steuerteilungen) unterschreiten den Budgetwert um 27.8 Mio. Franken (- 23.9 %) und liegen auch um 12.5 Mio. Franken oder 12.5 % tiefer als 2018. Die Mindereinnahmen sind auf hohe Rückerstattungen für Vorjahre und rückläufige Erlöse aus dem laufenden Jahr zurückzuführen. Retrospektiv betrachtet erscheinen die Budgetwerte 2019 zu optimistisch.

Die Liegenschaftssteuern erreichen mit 42.2 Mio. Franken den budgetierten Betrag. Der amtliche Wert aller Liegenschaften auf dem Gemeindegebiet der Stadt Bern beläuft sich Ende 2019 auf 27.65 Mia. Franken.

Die Anzahl der Verfügungen für Grundstücksgewinnsteuern reduzierte sich gegenüber 2018 um 22.3 %. Trotz dieses Rückgangs liegen die Grundstücksgewinnsteuern um 6.1 Mio. Franken über dem Planwert, was auf sechs grosse Einzelfälle zurückgeführt werden kann. Auch gegenüber dem Vorjahr ist jedoch eine Zunahme um 2.9 Mio. Franken zu vermelden.

Die Aufteilung der gesamten Steuererträge sind nachfolgend nach Kategorien dargestellt:

	Rechnung 2019	Budget 2019	Rechnung 2018	Abw. Rechnung/ Budget 2019
	Mio. Fr.	Mio. Fr.	Mio. Fr.	Mio. Fr.
Natürliche Personen	355.0	370.0	356.7	-15.0
Juristische Personen	88.5	116.3	101.1	-27.8
Total ordentliche Steuern periodisch	443.4	486.3	457.8	-42.9
Aperiodische und div. Steuern	62.0	53.7	55.3	8.3
- Liegenschaftssteuern	42.2	42.9	42.2	
- Grundstücksgew innsteuern	12.9	6.8	10.0	
- Erbschafts- und Schenkungssteuern	6.5	3.7	2.9	
- Hundesteuer	0.3	0.3	0.3	
Transferertrag	4.0	4.0	4.5	0.0
- Kurtaxe	2.4	2.1	2.4	
- Bern - Ticket	1.4	1.2	1.4	
- Beherbergungsabgabe beco	0.2	0.7	0.8	
Gesamttotal Steuererträge	509.4	544.0	517.7	-34.6

Die Wertberichtigungen für uneinbringbare Steuern fallen mit 4.4 Mio. Franken um 1.2 Mio. Franken tiefer aus als veranschlagt und liegen praktisch auf gleicher Höhe wie im Vorjahr.

- **Durchlaufende Beiträge** (0.1 %): Die durchlaufenden Beiträge enthielten im Budget 1.0 Mio. Franken aus der Verteilung des Kulturbeitrags des Bundes (Kulturmillion) und 1.1 Mio. Franken als Beitrag an Schülertransporte der Sonderschulen. In der Rechnung 2019 wurde die Verteilung der Kulturmillion direkt über den Transferaufwand abgewickelt, wodurch dieser in der Abteilung Kultur der Präsidialdirektion gegenüber dem Budget um rund 1.0 Mio. Franken höher ausfiel. Die Beiträge an Schülertransporte erreichten ziemlich genau das Budgetniveau.
- **Interne Verrechnungen** (13.0 %): Von der Budgetüberschreitung von 1.2 Mio. Franken entfallen 2.0 Mio. Franken auf Mindererträge von Immobilien Stadt Bern und 1.2 Mio. Franken auf tiefere kalkulatorische Zinsen der Finanzverwaltung. Demgegenüber lagen die übrigen Internen Verrechnungen um 4.0 Mio. Franken und die internen Dienstleistungsverrechnung 0.4 Mio. Franken über dem Budget.

Der betriebliche Aufwand liegt zwar um rund 10 Mio. Franken tiefer als der Budgetwert, übersteigt aber den Vorjahreswert um 33 Mio. Franken. Der betriebliche Ertrag unterschreitet den Planwert mit 33 Mio. Franken deutlich, liegt aber lediglich 2 Mio. Franken unter dem Wert des Jahres 2018. Somit resultiert folgendes **Ergebnis aus betrieblicher Tätigkeit**:

	Rechnung 2019	Budget 2019	Rechnung 2018
Total Betrieblicher Aufwand	1'208'207'522.71	1'218'339'213.31	1'175'138'805.71
Total Betrieblicher Ertrag	1'148'186'850.65	1'180'795'385.54	1'150'525'314.02
Ergebnis aus betrieblicher Tätigkeit	-60'020'672.06	-37'543'827.77	-24'613'491.69

Gegenüber dem Budget ergeben sich auf **Stufe der Finanzierung** folgende Abweichungen:

	Rechnung 2019	Budget 2019	Rechnung 2018
Finanzaufwand	38'367'212.63	44'010'707.00	42'584'232.76
Finanzertrag	73'398'845.22	74'706'082.00	79'064'033.45
Ergebnis aus Finanzierung	35'031'632.59	30'695'375.00	36'479'800.69

- **Finanzaufwand** (3.1 %): Die tieferen Zinsaufwände sind darauf zurückzuführen, dass die effektiven Refinanzierungssätze auf dem Kapitalmarkt deutlich vorteilhafter ausfielen als im Budgetprozess angenommen. So lagen die Zinskosten für langfristige Finanzierungen des Allgemeinen Haushalts um 1.7 Mio. Franken unter dem Budgetwert. Für die Verzinsung der kurzfristigen Finanzverbindlichkeiten kann gegenüber dem Planwert eine Verbesserung um 0.6 Mio. Franken vermeldet werden. Bei kurzfristigen Finanzierungen konnten Negativzinsen vereinnahmt werden. Die Zinsaufwände für Anstalten und Sonderrechnungen lagen aus denselben Gründen um 3.0 Mio. Franken unter dem Budgetwert.
- **Finanzertrag** (5.9 %): Der Finanzertrag fiel 1.3 Mio. Franken tiefer aus als budgetiert. Die um rund 3.3 Mio. Franken tieferen Zinserträge resultieren vorwiegend aus den sich aus dem ebenfalls tieferen Zinsaufwand ergebenden Verrechnungen der langfristigen Finanzierungskosten an die Anstalten und Sonderrechnungen. Um 0.6 Mio. Franken tiefer fiel die Verzinsung des investierten Kapitals des Fonds für Boden- und Wohnbaupolitik aus. Um insgesamt 2.4 Mio. Franken höher fielen dafür die Liegenschaftserträge von Immobilien Stadt Bern aus.

Gegenüber dem Budget ergeben sich auf Stufe des **ausserordentlichen Ergebnisses** folgende Abweichungen:

	Rechnung 2019	Budget 2019	Rechnung 2018
Ausserordentlicher Aufwand	6'553'420.39	6'322'021.76	22'134'031.05
Ausserordentlicher Ertrag	14'354'866.02	13'170'474.53	10'267'722.05
Ausserordentliches Ergebnis	7'801'445.63	6'848'452.77	-11'866'309.00

- **Ausserordentlicher Aufwand** (0.5 %): Über diese Position wurden die Einlagen in diverse Spezialfinanzierungen des Eigenkapitals erfasst, welche insgesamt um 0.2 Mio. Franken höher ausfielen als geplant. Gegenüber dem Budget konnten durch die Globalbudgetbereiche rund 1.3 Mio. Franken höhere Rücklagen getätigt werden. Rund 0.8 Mio. Franken davon fielen im Kompetenzzentrum Integration an. In den Vorfinanzierungen des Eigenkapitals fielen die Einlagen um rund 0.9 Mio. Franken tiefer aus als budgetiert. Hauptgrund dafür ist die budgetierte Einlage des Ertragsüberschusses von 1.3 Mio. Franken, welche wegen des Verlustes 2019 wegfällt.
- **Ausserordentlicher Ertrag** (1.2 %): Insgesamt ist der ausserordentliche Ertrag um 1.2 Mio. Franken höher als das Budget ausgefallen. Die Entnahmen aus verschiedenen Spezialfinanzierungen lagen insgesamt rund 1.3 Mio. Franken über dem budgetierten Wert, was insbesondere auf die um 2.3 Mio. Franken höheren Entnahmen aus der Spezialfinanzierung für Planmehrwertabschöpfungen zurückzuführen ist. Im Budget geplante Entnahmen aus den Schul-Spezialfinanzierungen und der Spezialfinanzierung des Alters- und Pflegeheims Kühlewil fielen in deutlich geringerem Umfang oder nicht an.

Schliesslich resultiert für den Allgemeinen Haushalt ein Aufwandüberschuss von 17.2 Mio. Franken:

Zusammenfassung	Rechnung 2019	Budget 2019	Rechnung 2018
Total Aufwand	1'253'128'155.73	1'268'671'942.07	1'239'857'069.52
Total Ertrag	1'235'940'561.89	1'268'671'942.07	1'239'857'069.52
Ertragsüberschuss/Aufwandüberschuss (-)	-17'187'593.84	0.00	0.00

1.2.7 Sonderrechnungen

Die Betriebsrechnungen der Sonderrechnungen schliessen mit folgenden Ergebnissen ab:

1.2.7.1 Sonderrechnung Tierpark

Mehrstufige Erfolgsrechnung Sonderrechnung Tierpark	Rechnung 2019	Budget 2019	Rechnung 2018
Total Betrieblicher Aufwand	9'605'149.41	9'424'788.85	9'676'106.49
Total Betrieblicher Ertrag	9'664'106.12	9'636'788.85	9'830'456.62
Ergebnis aus betrieblicher Tätigkeit	58'956.71	212'000.00	154'350.13
34 Finanzaufwand	2'619.85	1'000.00	672.40
44 Finanzertrag	69'146.05	44'000.00	65'940.80
Ergebnis aus Finanzierung	66'526.20	43'000.00	65'268.40
Operatives Ergebnis	125'482.91	255'000.00	219'618.53
38 Ausserordentlicher Aufwand	186'411.21	255'000.00	221'355.63
48 Ausserordentlicher Ertrag	60'928.30	0.00	1'737.10
Ausserordentliches Ergebnis	-125'482.91	-255'000.00	-219'618.53
Aufwandüberschuss (-) / Ertragsüberschuss	0.00	0.00	0.00

Die Sonderrechnung **Tierpark** weist einen operativen Überschuss von 0.1 Mio. Franken aus. Der Betriebliche Aufwand lag insbesondere wegen des 10-jährigen Bärenparkjubiläums und der Ausstellung «Das Tier in mir» über Budget. Im ausserordentlichen Ertrag ist die Entnahme aus der Spezialfinanzierung für Projekte des Tierparks von 0.60 Mio. Franken für die Abschreibung des abgebrochenen Projektes für die Einführung eines CRM-Systems enthalten. Dies führt insgesamt zu einer Einlage in die Spezialfinanzierung Projekte und Aktivitäten des Tierparks von knapp 0.2 Mio. Franken. Deren Bestand erhöht sich dadurch auf 2.8 Mio. Franken und steht gemäss Reglement für besondere Aktivitäten und Projekte des Tierparks, insbesondere im Zusammenhang mit den in der Gesamtplanung 2017 – 2026 enthaltenen Vorhaben, zur Verfügung. Die Schwankungsreserve zur Abdeckung allfälliger zukünftiger Verluste beträgt Ende 2019 unverändert 0.5 Mio. Franken. Für weitere Informationen wird auf den separaten Geschäftsbericht des Tierparks verwiesen.

1.2.7.2 Sonderrechnung Stadtentwässerung

Mehrstufige Erfolgsrechnung Sonderrechnung Stadtentwässerung	Rechnung 2019	Budget 2019	Rechnung 2018
Total Betrieblicher Aufwand	36'564'241.18	37'990'755.90	37'197'894.66
Total Betrieblicher Ertrag	35'143'836.86	36'535'000.00	35'844'421.36
Ergebnis aus betrieblicher Tätigkeit	-1'420'404.32	-1'455'755.90	-1'353'473.30
34 Finanzaufwand	3'005.65	100'000.00	716.40
44 Finanzertrag	2'069'095.92	2'067'750.00	2'068'727.58
Ergebnis aus Finanzierung	2'066'090.27	1'967'750.00	2'068'011.18
Operatives Ergebnis	645'685.95	511'994.10	714'537.88
38 Ausserordentlicher Aufwand	0.00	0.00	0.00
48 Ausserordentlicher Ertrag	0.00	0.00	0.00
Ausserordentliches Ergebnis	0.00	0.00	0.00
Aufwandüberschuss (-) / Ertragsüberschuss	645'685.95	511'994.10	714'537.88

Die Sonderrechnung **Stadtentwässerung** weist einen Überschuss von 0.6 Mio. Franken aus. Dieser wird in die bestehende Spezialfinanzierung (Eigenkapital) eingelegt. Der Bestand der Spezialfinanzierungen beträgt Ende 2019 147.6 Mio. Franken, wobei 122.9 Mio. Franken für den Werterhalt reserviert sind. In der Jahresrechnung 2019 wurden Anschlussgebühren von knapp 2.0 Mio. Franken an den Werterhalt angerechnet. Zudem ist es gemäss Schreiben des Amtes für Wasser und Abfall vom 27. November 2017 möglich, die Aufwendungen für den "werterhaltenden Unterhalt" in der Erfolgsrechnung aus der Spezialfinanzierung Werterhalt zu entnehmen. Damit ergibt sich eine Verbesserung des Jahresergebnisses in der Höhe dieser Aufwendungen von 1.3 Mio. Franken. Insgesamt wurden Fr. 7.2 Mio. Franken (Budget: Fr. 7.2 Mio. Franken) netto zu Abschreibungszwecken in die Spezialfinanzierung zur Vorfinanzierung des Werterhalts eingelegt.

1.2.7.3 Sonderrechnung Entsorgung + Recycling

Mehrstufige Erfolgsrechnung Sonderrechnung Entsorgung + Recycling	Rechnung 2019	Budget 2019	Rechnung 2018
Total Betrieblicher Aufwand	27'106'305.09	27'510'640.00	26'715'754.17
Total Betrieblicher Ertrag	26'774'415.25	25'123'306.00	27'145'821.58
Ergebnis aus betrieblicher Tätigkeit	-331'889.84	-2'387'334.00	430'067.41
34 Finanzaufwand	6'690.76	10'000.00	253.70
44 Finanzertrag	37'501.82	27'050.00	27'510.39
Ergebnis aus Finanzierung	30'811.06	17'050.00	27'256.69
Operatives Ergebnis	-301'078.78	-2'370'284.00	457'324.10
38 Ausserordentlicher Aufwand	1'642.96	0.00	0.00
48 Ausserordentlicher Ertrag	0.00	0.00	0.00
Ausserordentliches Ergebnis	-1'642.96	0.00	0.00
Aufwandüberschuss (-) / Ertragsüberschuss	-302'721.74	-2'370'284.00	457'324.10

Bei der Sonderrechnung **Entsorgung + Recycling** wird der Jahresverlust von 0.3 Mio. Franken der Spezialfinanzierung belastet. Dadurch sinkt das Eigenkapital auf 13.3 Mio. Franken. Im Budget war ein Verlust von 2.4 Mio. Franken erwartet worden. Einerseits lagen die Erträge aus Benützungsgebühren/Dienstleistungen um 1.2 Mio. über dem Budgetwert und andererseits fiel der Personalaufwand um 0.6 Mio. Franken tiefer aus als geplant. Auch die Abschreibungen lagen mit 1.7 Mio. Franken um 0.5 Mio. Franken unter Budget.

1.2.7.4 Sonderrechnung Fonds für Boden- und Wohnbaupolitik

Mehrstufige Erfolgsrechnung Sonderrechnung Fonds für Boden- und Wohnbaupolitik	Rechnung 2019	Budget 2019	Rechnung 2018
Total Betrieblicher Aufwand	8'235'132.23	9'781'746.45	8'099'157.79
Total Betrieblicher Ertrag	1'382'476.68	1'040'550.00	1'396'181.96
Ergebnis aus betrieblicher Tätigkeit	-6'852'655.55	-8'741'196.45	-6'702'975.83
34 Finanzaufwand	54'669'857.47	60'339'375.50	82'600'509.75
44 Finanzertrag	65'873'555.33	60'060'585.21	63'404'842.84
Ergebnis aus Finanzierung	11'203'697.86	-278'790.29	-19'195'666.91
Operatives Ergebnis	4'351'042.31	-9'019'986.74	-25'898'642.74
38 Ausserordentlicher Aufwand	68'530'000.00	65'511'744.63	0.00
48 Ausserordentlicher Ertrag	113'258'577.04	116'095'763.73	26'273'263.10
Ausserordentliches Ergebnis	44'728'577.04	50'584'019.10	26'273'263.10
Aufwandüberschuss (-) / Ertragsüberschuss	49'079'619.35	41'564'032.36	374'620.36

Die Rechnung 2019 des **Fonds für Boden- und Wohnbaupolitik** weist einen Ertragsüberschuss von 49.1 Mio. Franken (Budget: 41.6 Mio. Franken) aus. Das betriebliche Ergebnis fällt besser aus, weil der Personalaufwand um 0.9 Mio. Franken und der Sach- und Betriebsaufwand um 0.6 Mio. Franken unter dem Budgetwert lagen und die Betrieblichen Erträge den erwarteten Wert um rund 0.3 Mio. Franken überstiegen. Im Finanzaufwand mussten 0.9 Mio. Franken weniger für Fremdkapitalzinsen und 0.7 Mio. Franken weniger für die Verzinsung des Dotationskapitals aufgewendet werden. Weiter fielen wegen geringerer Investitionstätigkeit rund 3.6 Mio. Franken tiefere Kosten für Instandhaltung und Instandsetzung der Liegenschaften an als budgetiert. Im Finanzertrag waren einerseits um knapp 3.0 Mio. Franken bessere Liegenschaftserträge zu verzeichnen und andererseits konnte eine nicht budgetierte Nettoaufwertung der Anlagen von 2.6 Mio. Franken verbucht werden. Gemäss den kantonalen Rechnungslegungsvorschriften HRM2 muss fünf Jahre nach deren Einführung aus der Neubewertungsreserve eine Schwankungsreserve gebildet werden. Deren Bildung erfolgte über eine im ausserordentlichen Ertrag enthaltene Entnahme aus der Neubewertungsreserve von 68.5 Mio. Franken, welche im gleichen Zug als ausserordentlicher Aufwand in das neu geschaffene Konto Schwankungsreserve eingelegt wurde. Der Restbestand der Neubewertungsreserve muss gemäss kantonomer Vorschrift linear über fünf Jahre als ausserordentlicher Ertrag aufgelöst werden, was für 2019 einen Betrag von 44.7 Mio. Franken ergab. Der Bestand der Neubewertungsreserve beträgt Ende 2019 noch 178.9 Mio. Franken, derjenige der Schwankungsreserve 68.5 Mio. Franken. Der Bilanzüberschuss beläuft sich auf 316.9 Mio. Franken (inklusive Jahresgewinn von 49.1 Mio. Franken).

Das Dotationskapital des Fonds für Boden- und Wohnbaupolitik blieb per 31. Dezember 2019 mit 354.0 Mio. Franken gegenüber dem Vorjahr unverändert. Es wurde zu Gunsten des Allgemeinen Haushalts mit 26.1 Mio. Franken verzinnt. Der Verkehrswert der Liegenschaften beträgt insgesamt knapp 1.4 Mia. Franken. Weitere Details können dem detaillierten Geschäftsbericht entnommen werden.

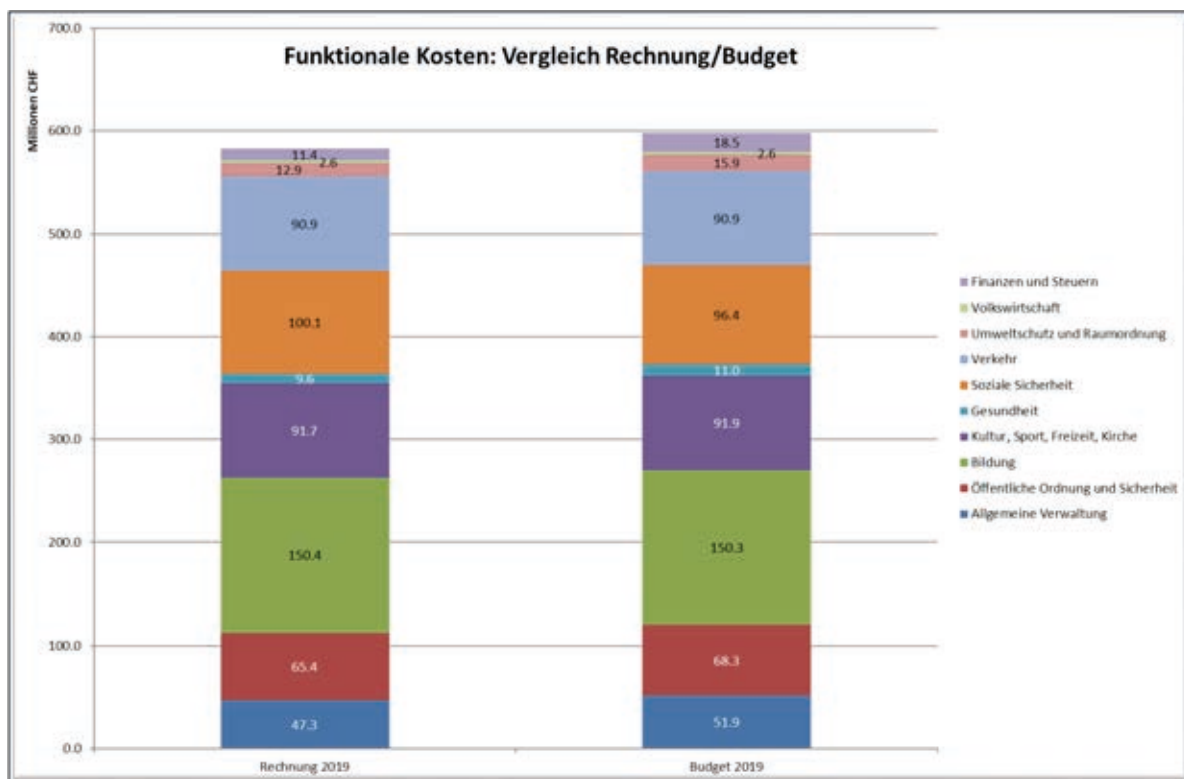
1.2.8 Gesamthaushalt

1.2.8.1 Funktionale Gliederung Gesamthaushalt

Die nachstehende Darstellung entspricht einer Auswertung der Erfolgsrechnung 2019 nach funktionaler Gliederung, d.h. nach Aufgabenbereichen. Für die Erläuterung der Budgetabweichungen werden die Kommentare auf die wesentlichen Abweichungen beschränkt.

Die Nettoaufwendungen (Funktionen 0 bis 7) bzw. die Ausgabenanteile (Funktionen 8 und 9) der dargestellten Aufgabenbereiche sind gedeckt durch den Steuer- und Finanzertrag (Erträge Funktion 9) sowie die Gewinnablieferung von Energie Wasser Bern (Funktion 8 Volkswirtschaft).

Die Detailzahlen sind in Kapitel 4 „Funktionen“ je Aufgabenbereich ausgewiesen.



Bildung (25.8 %)

Dieser Bereich beanspruchte mit 150.4 Mio. Franken am meisten Mittel, rund 0.1 Mio. Franken mehr als budgetiert. Die Kosten für die Tagesbetreuung lagen um 1.0 Mio. Franken über dem Planwert, was vor allem auf eine deutlich höhere Nachfrage nach Betreuungsgutscheinen zurückzuführen ist. Die Kosten für Schulleitung und -verwaltung unterschritten den Planwert um 0.8 Mio. Franken. Die Steigerung gegenüber dem Vorjahr beträgt 14.3 Mio. Franken. Hauptgründe für die Mehrkosten gegenüber dem Vorjahr sind der höhere Raumbedarf der Schulen und gestiegene Informatikkosten (9.1 Mio. Franken) sowie höhere Lehrerbesoldungen (3.0 Mio. Franken).

Soziale Sicherheit (17.2 %)

Die Soziale Sicherheit kostete mit einem Nettoaufwand von 100.1 Mio. Franken wie im Vorjahr am zweitmeisten und lag um 3.7 Mio. Franken über dem Budgetwert. Die grösste Budgetabweichung war mit 5.1 Mio. Franken beim Lastenausgleich Sozialhilfe zu verzeichnen. Unter dem Budgetwert schlossen der Erwachsenenschutz (0.9 Mio. Franken) und die Beratung, Betreuung und Unterstützung von bedürftigen Personen (0.9 Mio. Franken) ab. Daneben sind zahlreiche kleinere Über- oder Unterschreitungen zu vermelden. Die Kostenzunahme gegenüber dem Vorjahr beläuft sich auf 3.9 Mio. Franken.

Kultur, Sport und Freizeit (15.8 %)

Kultur, Sport und Freizeit folgen an dritter Stelle. Sie beanspruchten zusammen 91.7 Mio. Franken, was 0.3 Mio. Franken über dem Planwert liegt. Für Museen und bildende Kunst wurde knapp 1.0 Mio. Franken mehr ausgegeben als vorgesehen. Der Bereich Konzert und Theater überschritt mit insgesamt 27.0 Mio. Franken den Budgetbetrag um 3.3 Mio. Franken. Für die übrige Kultur sind rund 4.6 Mio. Franken weniger ausgegeben worden als geplant. Der Bereich Sport unterschritt seinen Planwert um 0.9 Mio. Franken, für die Freizeit wurden knapp 0.5 Mio. Franken mehr eingesetzt als budgetiert. Gegenüber dem Vorjahr stiegen die Kosten um 4.5 Mio. Franken.

Verkehr (15.6 %)

Der Verkehr belegt die vierte Stelle und kostete 90.9 Mio. Franken, was exakt den geplanten Kosten entspricht. Das Gemeindestrassennetz benötigte 0.8 Mio. Franken mehr für Betrieb und Unterhalt (inkl. Winterdienst). Der Anteil der Stadt am kantonalen Beitrag an den öffentlichen Verkehr lag um 1.2 Mio. Franken tiefer als prognostiziert. Die Kosten der Verkehrsplanung übersteigen den Budgetwert um 0.4 Mio. Franken. Gegenüber dem Vorjahr erhöhten sich die Kosten um 2.5 Mio. Franken.

Öffentliche Ordnung/Sicherheit (11.2 %)

65.4 Mio. Franken kostete die öffentliche Sicherheit. Das sind 2.8 Mio. Franken weniger als veranschlagt. Im allgemeinen Rechtswesen ist gegenüber dem Budgetwert eine Kostenunterschreitung um 1.9 Mio. Franken zu verzeichnen. Die Kosten für Zivilschutz unterschreiten das Budget um 0.6 Mio. Franken. Die Kosten für die Feuerwehr lagen um 0.2 Mio. Franken tiefer als budgetiert. Gegenüber dem Vorjahr ist ein Anstieg der Kosten um 2.1 Mio. Franken festzustellen.

Allgemeine Verwaltung (8.1 %)

Die allgemeine Verwaltung weist bei einem Nettoaufwand von 47.3 Mio. Franken gegenüber dem Budget einen Minderaufwand von 4.6 Mio. Franken aus. Diese Abweichung entsteht durch Minderkosten der Exekutive (0.5 Mio. Franken) sowie Minderkosten in den Verwaltungsliegenschaften (4.2 Mio. Franken). Gegenüber 2018 ist eine Kostenreduktion um 7.3 Mio. Franken zu verzeichnen.

Umweltschutz und Raumordnung (2.2 %)

Die Ausgaben für Umweltschutz und Raumordnung liegen mit 13.0 Mio. Franken um 2.8 Mio. Franken unterhalb des Budgetwerts. Davon entfallen 2.0 Mio. Franken auf die Abfallwirtschaft, 0.5 Mio. Franken auf Friedhof und Bestattungen und 0.4 Mio. Franken auf den Umweltschutz. Für Luftreinhaltung und Klimaschutz wurden 0.3 Mio. Franken und für die allgemeine Raumordnung wurden 0.2 Mio. Franken mehr ausgegeben. Gegenüber dem Vorjahr erhöhten sich die Kosten um 2.2 Mio. Franken.

Finanzen und Steuern (2.0 %)

Die Kosten im Bereich Finanzen und Steuern belaufen sich auf 11.4 Mio. Franken, womit sie um 7.1 Mio. Franken unter dem Budget lagen. Diese Abweichung ist vollumfänglich auf tiefere Zahlungen in den Finanz- und Lastenausgleich (Disparitätenabbau, vertikaler Lastenausgleich) zurückzuführen. Gegenüber dem Vorjahr sanken die Kosten um 13.5 Mio. Franken.

Gesundheit (1.7 %)

9.6 Mio. Franken betragen die Ausgaben im Gesundheitsbereich und liegen damit um 1.4 Mio. Franken unter dem Budgetwert. Der Bereich Alters-, Kranken- und Pflegeheime unterschreitet das Budget um 0.9 Mio. Franken. Alle weiteren Bereiche weichen nur geringfügig vom Budget ab. Gegenüber 2019 verringerten sich die Kosten um rund 1.9 Mio. Franken.

Volkswirtschaft/Tourismus (0.4 %)

Die Tourismus- und Wirtschaftsförderung beansprucht 2.5 Mio. Franken, was in etwa dem Budgetwert entspricht. Der Vorjahreswert lag um 0.5 Mio. Franken tiefer. Die Gewinnablieferung von Energie Wasser Bern an die Stadtkasse betrug im Jahr 2019 wie geplant 16.2 Mio. Franken und blieb gegenüber dem Vorjahr unverändert.

1.2.8.2 Geldflussrechnung

Die Geldflussrechnung stellt einerseits die Einnahmen der Berichtsperiode (Liquiditätszufluss) und andererseits die Ausgaben derselben Periode (Liquiditätsabfluss) dar. Die Liquiditätszu- und -abflüsse verändern die flüssigen Mittel und kurzfristigen Geldanlagen. Zu diesen gehören Kassa-, Post- und Bankguthaben (Kontokorrente), kurzfristige Geldanlagen sowie übrige flüssige Mittel. Die Geldflussrechnung ist eine Ursachenrechnung: Sie zeigt, wie sich die flüssigen Mittel und die kurzfristigen Geldanlagen aufgrund von Ein- und Auszahlungen der Berichtsperiode verändert haben.

Der **Geldfluss aus operativer Tätigkeit** zeigt auf, inwieweit diese Tätigkeiten es dem Gemeinwesen erlauben, einen Überschuss an Liquidität zu generieren. Dieser Beitrag dient zur Finanzierung der anderen Tätigkeiten, oder zur Anhäufung der flüssigen Mittel und kurzfristigen Geldanlagen. Ein- und Auszahlungen aufgrund von ausserordentlichen Ereignissen werden in der Geldflussrechnung nicht separat ausgewiesen, sie zählen zum Geldfluss aus operativer Tätigkeit.

Der **Geldfluss aus Investitionstätigkeit** zeigt auf, in welchem Ausmass Ausgaben (minus Einnahmen) für Ressourcen, d.h. für produktives Kapital, das künftige Nutzen oder Erträge

erbringen soll, getätigt wurden. Diese Ausgaben entsprechen den Aktiven des Verwaltungsvermögens, anders gesagt, den Investitionen, die es dem Gemeinwesen erlauben, seine ihm vom öffentlichen Recht übertragenen Pflichten wahrzunehmen.

Der **Geldfluss aus Finanzierungstätigkeit** erlaubt es, die Veränderung der Verbindlichkeiten des Gemeinwesens gegenüber seinen Gläubigern darzustellen.

Die **Veränderung des Gesamtsaldos** der Geldflussrechnung zeigt die Veränderung der flüssigen Mittel und kurzfristigen Geldanlagen auf.

Separat ausgewertet und ausgewiesen wird der Geldfluss aus betrieblicher Tätigkeit und aus Investitionstätigkeit der Sonderrechnungen Stadtentwässerung, Entsorgung + Recycling sowie Tierpark. Da sich die Aktivitäten des Fonds für Boden- und Wohnbaupolitik vollständig im Finanzvermögen auswirken, werden diese der Systematik entsprechend dem allgemeinen Haushalt zugeordnet und nicht separat ausgewiesen.

Die Geldflussrechnung des Gesamthaushaltes präsentiert sich wie folgt:

Bezeichnung	CHF 2019	CHF 2018
Geldfluss aus betrieblicher Tätigkeit		
Ertragsüberschuss / (-) Aufwandüberschuss	31'892'025.51	374'620.36
Abschreibungen Verwaltungsvermögen	70'338'663.90	60'029'742.89
Abschreibungen Investitionsbeiträge	201'060.58	124'085.58
Einlagen in das Eigenkapital	75'083'420.39	22'134'031.05
(-) Entnahmen aus dem Eigenkapital	-122'613'443.06	-31'540'985.15
Verluste aus Verkauf Finanzanlagen FV und Übertragung Finanzanlagen FV ins VV /	0.00	0.00
(-) Gewinne aus Verkauf Finanzanlagen FV		
(-) Gewinne aus Verkauf Sachanlagen FV /	-157'593.00	-1'536'417.21
Verluste aus Veräusserung Sachanlagen FV und Übertragung Sachanlagen FV ins VV		
(-) Wertberichtigungen Anlagen FV / Wertberichtigungen Anlagen FV	-3'018'932.37	24'514'049.75
Wertberichtigungen Darlehen/Beteiligungen VV	247'700.00	247'700.00
(-) Aufwertung VV	0.00	0.00
Abnahme/(-) Zunahme Forderungen	15'196'161.24	-1'032'561.16
(-) Zunahme/Abnahme Vorräte	-227'817.39	-502'059.00
Abnahme/(-) Zunahme aktive Rechnungsabgrenzungen	284'769.82	2'984'075.76
Zunahme/(-) Abnahme Laufende Verbindlichkeiten	5'063'219.97	-6'101'364.54
Zunahme/(-) Abnahme kurzfr. Rückstellungen	3'559'252.58	1'737'220.05
(-) Abnahme/Zunahme passive Rechnungsabgrenzungen	-31'495'791.27	1'310'303.45
(-) Abnahme/Zunahme langfr. Rückstellungen	-5'246'153.64	-9'087'684.17
(-) Abnahme/Zunahme übrige Spezialfinanzierungen	-5'000'000.00	-5'000'000.00
Geldfluss aus betrieblicher Tätigkeit Einwohnergemeinde (allg. Haushalt)	34'106'543.26	58'654'757.66
Geldfluss aus betrieblicher Tätigkeit Abwasserentsorgung	6'134'101.13	8'185'448.98
Geldfluss aus betrieblicher Tätigkeit Abfall	1'357'351.15	1'568'120.99
Geldfluss aus betrieblicher Tätigkeit Tierpark	1'184'976.31	1'588'782.55
Geldfluss aus betrieblicher Tätigkeit Gemeindebetriebe	8'676'428.59	11'342'352.52
Total Geldfluss aus betrieblicher Tätigkeit	42'782'971.85	69'997'110.18

Bezeichnung	CHF 2019	CHF 2018
Geldfluss aus Investitionstätigkeit		
Zahlungen für Nettoinv. Sachanlagen + Immat. Anlagen+ Investitionsbeiträge VV	-121'707'556.80	-78'737'165.92
(-) Auszahlungen für Darlehen/Beteiligungen VV	0.00	-91'050.00
Einzahlung für Darlehen/Beteiligungen VV	96'372.55	66'233.05
(-) Kauf Sachanlagen FV	-14'677'607.00	-55'911'716.00
Verkauf Sachanlagen FV	1'693'473.00	1'851'751.00
(-) Investitionen Sachanlagen FV	-21'798'233.06	-28'166'453.09
(-) Kauf kurzfristige Finanzanlagen FV	0.00	0.00
Verkauf kurzfristige Finanzanlagen FV	0.00	0.00
(-) Kauf langfristige Finanzanlagen FV	-500'300.00	-57'500.00
Verkauf langfristige Finanzanlagen FV	52'460'000.00	2'210'000.00
Geldfluss aus Investitionstätigkeit Einwohnergemeinde (allg. Haushalt)	-104'433'851.31	-158'835'900.96
Geldfluss aus Investitionstätigkeit Abwasserentsorgung	-2'661'188.10	-6'262'371.05
Geldfluss aus Investitionstätigkeit Abfall	-322'770.86	-2'075'951.52
Geldfluss aus Investitionstätigkeit Tierpark	-2'170'958.43	-249'435.40
Geldfluss aus Investitionstätigkeit Gemeindebetriebe	-5'154'917.39	-8'587'757.97
Total Geldfluss aus Investitionstätigkeit	-109'588'768.70	-167'423'658.93
Geldfluss aus Finanzierungstätigkeit		
(-) Abnahme/ Zunahme Kontokorrente mit Dritten	-41'597'547.57	34'452'240.15
Aufnahme kurzfristige Finanzverbindlichkeiten	75'000'000.00	0.00
(-) Rückzahlung kurzfristige Finanzverbindlichkeiten	-64'069.46	-732'258.84
Aufnahme langfristige Finanzverbindlichkeiten	245'000'000.00	80'000'000.00
(-) Rückzahlung langfristige Finanzverbindlichkeiten	-221'200'000.00	-11'200'000.00
Zunahme/(-) Abnahme Stiftungen, Legate, Zuwendungen im FK sowie Fonds im FK	2'455'761.79	2'247'510.87
Geldfluss aus Finanzierungstätigkeit Einwohnergemeinde (allg. Haushalt)	59'594'144.76	104'767'492.18
Total Geldfluss (alle)	-7'211'652.09	7'340'943.43
Bestand Flüssige Mittel und kurzfristige Geldanlagen 1.1.	34'682'673.40	27'341'729.97
Bestand Flüssige Mittel und kurzfristige Geldanlagen 31.12.	27'471'021.31	34'682'673.40

Im **Geldfluss aus betrieblicher Tätigkeit** von 42.8 Mio. Franken sind nebst den Abschreibungen auf dem Verwaltungsvermögen von 70.3 Mio. Franken und Einlagen in das Eigenkapital von 75.1 Mio. Franken (davon 68.5 Mio. Franken als Einlage in die 2019 aufgrund gesetzlicher Vorgaben neu gebildete Schwankungsreserve Finanzvermögen) auch die Entnahmen aus dem Eigenkapital von 122.6 Mio. Franken (davon 68.5 Mio. Franken Entnahme aus Neubewertungsreserve Finanzvermögen zur Bildung der Schwankungsreserve und 48.0 Mio. Franken Anteil gesetzlich vorgeschriebene Auflösung der Neubewertungsreserve) sowie die Wertberichtigungen auf den Liegenschaften des Finanzvermögens von netto 2.8 Mio. Franken in der Position „Wertberichtigungen Anlagen des Finanzvermögens (FV)“ enthalten. Die Zunahme der kurzfristigen Rückstellungen ist auf die Bildung einer Rückstellung von 3.0 Mio. Franken für vom Kanton verfügte Nachzahlungen aus dem Lastenausgleich Tagesschulen (Jahre 2006 – 2015) zurückzuführen. Die Abnahme in den langfristigen Rückstellungen resultiert hauptsächlich aus der Teilverwendung der Rückstellung für die in Zukunft zu erwartenden Kosten des Primatwechsels der PVK (4.4 Mio. Franken). Die Abnahme in den übrigen Spezialfinanzierungen von 5.0 Mio. Franken ergibt sich aus der über 16 Jahre erfolgenden

Auflösung aus der Ausgliederung der Anstalt Energie Wasser Bern. Aus dem Betrieb der gebührenfinanzierten Sonderrechnungen Abwasser- und Abfallentsorgung resultieren Mittelzuflüsse von 6.1 bzw. 1.4 Mio. Mio. Franken. Die Sonderrechnung Tierpark generierte Mittelzuflüsse von knapp 1.2 Mio. Franken.

Im **Geldfluss aus Investitionstätigkeit** von total 109.6 Mio. Franken sind bei den Nettoinvestitionen die Zahlungen für Investitionen in Sachanlagen des Verwaltungsvermögens von 121.7 Mio. Franken enthalten. Der Erwerb/Verkauf von Liegenschaften im Finanzvermögen durch den Fonds für Boden- und Wohnbaupolitik ist mit netto 12.9 Mio. Franken in den Positionen „Kauf/Verkauf Sachanlagen des Finanzvermögens“ abgebildet. Die Bautätigkeit des Fonds für Boden- und Wohnbaupolitik schlägt sich mit 21.8 Mio. Franken als Investition in Sachanlagen des Finanzvermögens nieder. Beim Verkauf von langfristigen Finanzanlagen handelt es sich um Rückzahlungen von Fremdfinanzierungen durch Energie Wasser Bern und BERNMOBIL. Die gebührenfinanzierten Sonderrechnungen Abwasser- und Abfallentsorgung beanspruchten für ihre Investitionstätigkeiten 2.7 bzw. 0.3 Mio. Franken. Die Sonderrechnung Tierpark benötigte für die getätigten Investitionen Mittel von rund 2.2 Mio. Franken.

Der **Geldzufluss aus Finanzierungstätigkeit** von insgesamt 59.6 Mio. Franken beinhaltet eine Abnahme der Kontokorrentschulden mit Dritten von 41.6 Mio. Franken und steht insbesondere im Zusammenhang mit der Umsetzung des stadtweiten Cash-Poolings (inkl. selbständige Anstalten). Dadurch konnten Negativzinsen für die beiden Anstalten vermieden werden. Gegen Ende 2019 wurden die kurzfristigen Finanzverbindlichkeiten zur Sicherstellung der Liquidität um 75 Mio. Franken erhöht. Die Position Aufnahme langfristige Finanzverbindlichkeiten setzt sich aus der Neuaufnahme von 95 Mio. Franken für den Allgemeinen Haushalt, 50 Mio. Franken für den Fonds für Boden- und Wohnbaupolitik und 100 Mio. Franken für Energie Wasser Bern zusammen. Die Rückzahlungen von 221.2 Mio. Franken setzen sich aus Transaktionen im Allgemeinen Haushalt (- 70 Mio. Franken), Energie Wasser Bern (- 150 Mio. Franken) und BERNMOBIL (-1.2 Mio. Franken) zusammen. Insgesamt stiegen die verzinlichen Schulden im Allgemeinen Haushalt um 100 Mio. Franken und im Fonds für Boden- und Wohnbaupolitik um 50 Mio. Franken an. Demgegenüber konnten Energie Wasser Bern (- 50 Mio. Franken) und BERNMOBIL (- 1.2 Mio. Franken) ihre Schulden reduzieren.

Unter Berücksichtigung der Geldflüsse aus den Sonderrechnungen Stadtentwässerung, Entsorgung + Recycling und Tierpark resultiert im **Gesamthaushalt ein Nettogeldabfluss** von 7.2 Mio. Franken. Basierend auf dem Anfangsbestand an flüssigen Mitteln von 34.7 Mio. Franken ergibt sich demnach per 31. Dezember 2019 ein Endbestand an flüssigen Mitteln von 27.5 Mio. Franken.

1.2.8.3 Bilanz Gesamthaushalt (siehe Kapitel 3.6)

Der Gesamthaushalt umfasst nebst dem Allgemeinen Haushalt sämtliche Sonderrechnungen. Die selbständigen Anstalten Energie Wasser Bern und BERNMOBIL werden gemäss Vorgaben des Kantons nicht konsolidiert. Deren Zahlen sind folglich nicht enthalten.

Die Bilanzsumme des Gesamthaushaltes hat gegenüber dem Vorjahr um 20.8 Mio. Franken zugenommen und beläuft sich auf Fr. 4'154'006'860.70. Das Finanzvermögen nahm um 33.8 Mio. Franken ab und macht mit 2'834.6 Mio. Franken einen Anteil von 69.4 % der Bilanzsumme aus. Das Verwaltungsvermögen ist um 54.6 Mio. Franken auf 1'349.4 Mio. Franken angewachsen, bei einem Anteil an der Bilanzsumme von 30.6 %. Im Fremdkapital war eine

Zunahme um 35.9 Mio. Franken auf 3'046.3 Mio. Franken zu verzeichnen, was 72.8 % der Bilanzsumme ausmacht. Das Eigenkapital reduzierte sich um 15.0 Mio. Franken auf noch 1'107.7 Mio. Franken oder 27.2 % der Bilanzsumme.

Aktiven

Finanzvermögen

Der Bestand an flüssigen Mitteln auf Banken und Postcheck lag am Stichtag um 7.2 Mio. Franken tiefer als vor einem Jahr. Die Forderungen verringerten sich insgesamt um 11.8 Mio. Franken, weil einerseits die Debitoren um 2.5 Mio. Franken und die Steuerforderungen um 13.8 Mio. Franken abnahmen und andererseits die Kontokorrente mit Dritten um 3.3 Mio. Franken, die Anzahlungen an Dritte um 0.9 Mio. Franken und die Transferforderungen um 0.3 Mio. Franken anstiegen. Die Aktiven Rechnungsabgrenzungsposten sind mit einem Bestand von 67.5 Mio. Franken um 1.0 Mio. Franken höher als im Vorjahr. Der Bestand an Vorräten hat nur geringfügig um 0.2 Mio. Franken zugenommen. Die Reduktion bei den Finanzanlagen um 50.8 Mio. Franken resultiert im Wesentlichen aus den Rückzahlungen von verzinslichen Schulden durch Energie Wasser Bern (50 Mio. Franken) und BERNMOBIL (1.2 Mio. Franken). Die Zunahme bei den Sachanlagen um 36.9 Mio. Franken resultiert aus einem Anstieg der Grundstücke im Finanzvermögen um 15.6 Mio. Franken und einer Zunahme der Gebäude im Finanzvermögen um 23.1 Mio. Franken. Weiter verzeichneten die verwalteten Stiftungen eine Bestandserhöhung um 2.5 Mio. Franken. Die Anlagen im Bau nahmen hingegen um 4.3 Mio. Franken ab.

Verwaltungsvermögen

Sämtliche vor Einführung von HRM2 bestehenden abschreibungspflichtigen Anlagen sind auf dem Konto übrige Sachanlagen enthalten und werden bis Ende 2025 mit einem jährlichen Betrag von 21.7 Mio. Franken linear vollständig abgeschrieben. Die Sachanlagen erhöhten sich um total 40.8 Mio. Franken, was hauptsächlich auf die Investitionstätigkeit im Hochbau zurückzuführen ist. Die immateriellen Anlagen erhöhten sich um 11.7 Mio. Franken während dem die Darlehen gegenüber dem Vorjahr praktisch unverändert blieben. Die Beteiligungen veränderten sich gegenüber dem Vorjahr kaum. Die Position Investitionsbeiträge erhöhte sich um rund 2.5 Mio. Franken, was auf einen Investitionsbeitrag der Stadt an das Projekt Oberbau und Gleisersatz auf der Kirchenfeldbrücke (es handelt sich dabei um eine Kantonsstrasse) zurückzuführen ist.

Passiven

Fremdkapital

Während dem die kurzfristigen Finanzverbindlichkeiten (74.9 Mio. Franken), die langfristigen Finanzverbindlichkeiten (23.8 Mio. Franken), die kurzfristigen Rückstellungen (3.6 Mio. Franken) und die Verbindlichkeiten für Spezialfinanzierungen und Fonds (2.5 Mio. Franken) anwuchsen, verringerten sich die laufenden Verbindlichkeiten (- 32.4 Mio. Franken), die passiven Rechnungsabgrenzungen (- 31.9 Mio. Franken) und die langfristigen Rückstellungen (- 4.6 Mio. Franken).

Die verzinslichen Schulden des Allgemeinen Haushalts steigen im Berichtsjahr um 100 Mio. Franken auf 1'080 Mio. Franken an. Der Fonds für Boden- und Wohnbaupolitik hat zur Finanzierung seiner Bautätigkeit im Oktober 2019 eine weitere Finanzierung von 50 Mio. Franken

mit einer Laufzeit von 25 Jahren zu - 0.02 % getätigt. Ende 2019 betragen die verzinslichen Schulden des Fonds für Boden- und Wohnbaupolitik nun 480 Mio. Franken. BERNMOBIL konnte seine Darlehensschulden wie geplant um 1.2 Mio. Franken auf 132.4 Mio. Franken verringern. Auch Energie Wasser Bern nahm eine Rückzahlung von 50 Mio. Franken vor, wodurch der Schuldenstand auf 875 Mio. Franken reduziert werden konnte.

Eigenkapital

HRM2 verlangt einen detaillierten Eigenkapitalnachweis (Kapitel 11.3). Dieser weist das Eigenkapital des Allgemeinen Haushalts, der Sonderrechnung Fonds für Boden- und Wohnbaupolitik und den übrigen Sonderrechnungen getrennt nach. Die unterjährigen Bewegungen werden ebenfalls ausgewiesen.

Kommentar zu den Veränderungen gemäss Eigenkapitalnachweis im Kapitel 11.3:

Allgemeiner Haushalt

Das Eigenkapital hat um 25.0 Mio. Franken abgenommen und beträgt noch 379.2 Mio. Franken.

Die gemäss HRM2 über 16 Jahre vorzunehmende Auflösung der Spezialfinanzierung aus Übertragung Verwaltungsvermögen (Energie Wasser Bern) nach Art. 85, Buchstabe a der Gemeindeverordnung des Kantons Bern vom 16. Dezember 1998 (GV; BSG 170.111) ist mit 5.0 Mio. Franken im ausserordentlichen Ertrag enthalten.

Die Rücklagen der Globalbudgetbereiche haben insgesamt um 1.8 Mio. Franken zugenommen. Für den Bonus/Malus der Rettungsdienste (Sanitätspolizei) und die Notrufzentrale der SANO konnte eine Einlage von insgesamt 0.2 Mio. Franken vorgenommen werden. Insgesamt 0.6 Mio. Franken konnten in den Bonus/Malus der GEF für die Heilpädagogische Schule, die Sprachheilschule und die Heilpädagogischen Sonderklassen eingelegt werden. Für das Kompetenzzentrum Jugend und Familie Schlossmatt konnten Einlagen von rund 0.3 Mio. Franken getätigt werden. Für das Kompetenzzentrum Integration wurde 1.0 Mio. Franken eingelegt.

Der Bestand der Vorfinanzierungen verringerte sich um 1.3 Mio. Franken. 1.6 Mio. Franken davon stammen aus Planmehrwertabschöpfungen und 0.5 Mio. Franken aus der Spezialfinanzierung Schulbauten. Zugenommen hat hingegen der Bestand in den Spezialfinanzierungen für Kunst im öffentlichen Raum (0.2 Mio. Franken) und für den Fuss- und Veloverkehr (0.3 Mio. Franken).

Aus der Neubewertungsreserve wurde gemäss den kantonalen Vorschriften 2.7 Mio. für die Bildung einer Schwankungsreserve entnommen. Der Restbestand der Neubewertungsreserve muss gemäss den kantonalen Vorschriften innerhalb von fünf Jahren linear über die Erfolgsrechnung aufgelöst werden. 2019 erfolgte erstmals eine Auflösung von 3.3 Mio. Franken. Der Bestand der Neubewertungsreserve beträgt Ende 2019 noch 13.0 Mio. Franken.

Sonderrechnungen

Die Bewegungen in den Spezial- und Vorfinanzierungen der Sonderrechnungen Tierpark, Stadtentwässerung, Entsorgung + Recycling und Fonds für Boden- und Wohnbaupolitik wurden bereits in Kapitel 1.2.7 kommentiert. In den ausgewiesenen Vorschüssen gegenüber den Spezial- und Vorfinanzierungen sind die Jahresergebnisse 2019 der Sonderrechnungen bereits enthalten.

Gesamthaushalt

Aufgrund der oben beschriebenen Veränderungen verringerte sich das Eigenkapital des Gesamthaushaltes um 15.0 Mio. Franken auf 1.11 Mia. Franken.

Die Veränderungen pro Spezialfinanzierung können der Übersicht über die Spezialfinanzierungen im Kapitel 11.3.1 entnommen werden.

1.2.9 Investitionsrechnung

1.2.9.1 Allgemeiner Haushalt

Für Investitionen in das Verwaltungsvermögen (ohne Darlehen und Beteiligungen) des Allgemeinen Haushaltes sind brutto 131.4 Mio. Franken (Vorjahr 82.3 Mio. Franken) ausgegeben worden. Die Subventionen und übrigen Einnahmen belaufen sich auf 7.2 Mio. Franken (Vorjahr 6.1 Mio. Franken). Daraus ergibt sich eine Nettoinvestition von 124.2 Mio. Franken (Vorjahr 76.2 Mio. Franken), während das Investitionsbudget Nettoaufwendungen von 168.6 Mio. Franken vorsah. Somit resultiert insgesamt ein Netto-Realisierungsgrad von 73.7 %.

Vergleich Investitionsbudget/-rechnung pro Bereich netto	Budget 2019	Rechnung 2019	% Realisierung
Tiefbau / Stadtplanung / Verkehr	37'257'500.00	17'492'407.86	47.0
Grünanlagen / Grünraumgestaltung	3'790'003.00	1'007'091.66	26.6
Fahrzeuge / Maschinen / Mobilien	4'241'000.00	5'124'433.79	120.8
Informatik	8'072'000.00	17'619'816.93	218.3
Übrige Investitionen	-	527'801.60	
Hochbau/Immobilien Stadt Bern	115'233'000.00	82'463'679.55	71.6
Investitionsrechnung	168'593'503.00	124'235'231.39	73.7

Die Überschreitung im Bereich „Informatik“ resultiert aus dem Projekt «Base4Kids», dessen Realisierung in der ursprünglichen Planung früher vorgesehen war.

In Allgemeinen Haushalt wurden die grössten Investitionen 2019 netto für folgende Vorhaben getätigt:

Investition (netto) in Franken	Betrag
	CHF
VS Marzili, Mehrraumbedarf	12'408'912
VS Spitalacker, Sanierung + Erweiterung	11'113'295
Ersatz base4kids (IVSB)	10'649'265
VS Manuel, Gesamtsan. inkl. Umg.	8'412'557
Erneuerung Bueberseeli	4'469'628
VS Pestalozzi, Erweiterung	4'407'856
VS/BS Burgfeld, Mehrbedarf	4'136'072
VS Kleefeld, Ersatzneubau inkl. San. Umg.	3'943'246
APH Kühlewil Umbau + Erneuerung,	3'891'186
Schwimmbhalle 50m, Neubau	3'055'367
Ersatz von RZ-Informatikausrüstungen	2'707'225
VS Stapfenacker, Ersatzneubau	2'681'357
Ostring: Gleis- und Belagssanierung	2'581'162
Kirchenfeldbrücke: Oberbau+Gleisersatz	2'552'280
VG Erlacherhof, Sicherheit & 1. Etappe IS	2'224'984
Zieglerspital, Einbau Quartierküche	2'157'413
Reitschule Grosse Halle	1'825'378
ZBB Verkehrsmassnahmen 1. Ausbauschritt	1'525'334
VG Meerhaus, Anpassungen OG u. EG	1'407'891
FFS Citysoftnet	1'284'010
KG + TS Länggasse inkl. Umg., Raummehrbedarf	1'237'872
HPS+DTH Neubau inkl. Umgebung	1'221'024
VS Bethlehem San.+Erweiterung, Umg.	1'204'571
VS Steigerhubel, Sanierung Umgebung	1'123'853
Ersatz Autodrehleiter 17	1'048'981
Ersatz Autodrehleiter der BFW Bern	1'048'869
E+W: Weyermannshaus, San. Freibad	1'029'144
Total Investitionen > 1 Mio. Franken	95'348'732
Total Investitionen < 1 Mio. Franken	28'886'499
Total Investitionen netto	124'235'231

Im Anlagespiegel (Kapitel 11.7) werden die Bewegungen der Anlagebestände nach Kategorien zusammengefasst dargestellt. Detailliert können die getätigten Investitionsausgaben der Verpflichtungskreditkontrolle (Kapitel 11.8.1) entnommen werden.

Die Position Darlehen und Beteiligungen verringerte sich gegenüber dem Vorjahr um 0.5 Mio. Franken. Hauptsächlicher Grund dafür waren punktuelle Wertberichtigungen.

1.2.9.2 Sonderrechnungen Verwaltungsvermögen

In der Sonderrechnung Tierpark, welche netto 0.2 Mio. Franken Nettoinvestitionen ausweist, ist folgendes Vorhaben erwähnenswert, welches vollumfänglich durch Beiträge Dritter finanziert werden wird:

Investitionen (netto) in Franken	Betrag
Tieranlage Steinbock Aare Alpen	1'888'751

Von den in der Sonderrechnung Stadtentwässerung getätigten Nettoinvestitionen von 2.6 Mio. Franken können folgende grösseren Projekten genannt werden:

Investitionen (netto) in Franken	Betrag
Richtplanungen Genereller Entwässerungsplan	428'201
Schwarztorstrasse Kanalsanierung	389'319
Stöckacker Süd Ersatz Kanalisation	445'682

In der Sonderrechnung Entsorgung + Recycling wurden 2019 keine grösseren Investitionsvorhaben umgesetzt.

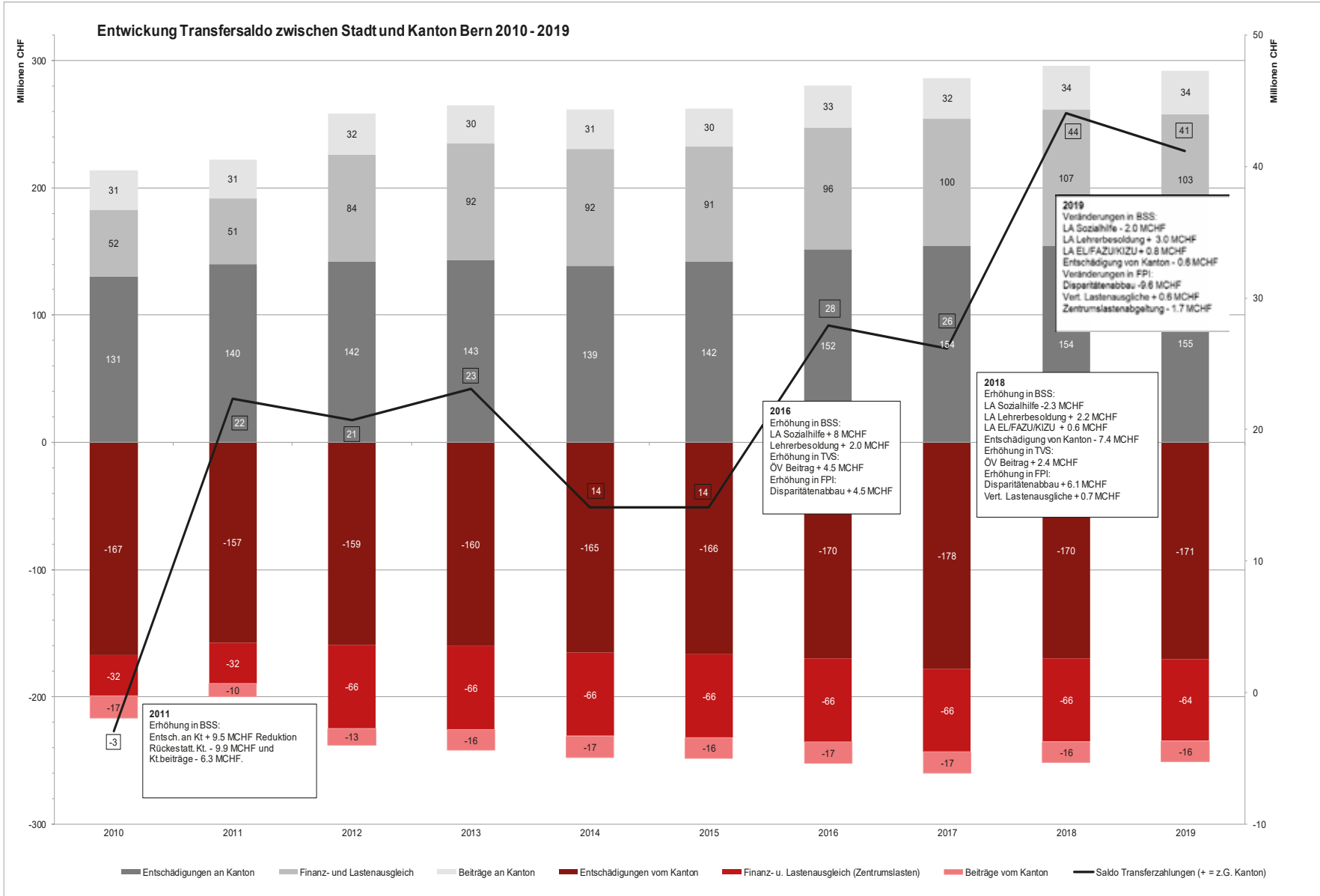
1.2.9.3 Investitionen Gesamthaushalt (ohne Darlehen und Beteiligungen)

	Rechnung 2019	Budget 2019	Rechnung 2018
Allgemeiner Haushalt			
Bruttoinvestitionen	131'399'662.90	171'393'500.00	82'338'546.12
Investitionseinnahmen	-7'164'431.51	-2'799'997.00	-6'133'128.93
Nettoinvestitionen	124'235'231.39	168'593'503.00	76'205'417.19
	Rechnung 2019	Budget 2019	Rechnung 2018
Sonderrechnungen Verwaltungsvermögen ¹⁾			
Bruttoinvestitionen	7'876'110.72	26'207'003.00	7'876'110.72
Investitionseinnahmen	-1'184'472.86	-180'000.00	-1'184'472.86
Nettoinvestitionen	6'691'637.86	26'027'003.00	6'691'637.86
	Rechnung 2019	Budget 2019	Rechnung 2018
Gesamthaushalt			
Bruttoinvestitionen	139'275'773.62	197'600'503.00	90'214'656.84
Investitionseinnahmen	-8'348'904.37	-2'979'997.00	-7'317'601.79
Nettoinvestitionen	130'926'869.25	194'620'506.00	82'897'055.05

¹⁾ Tierpark, Stadtentwässerung, Entsorgung + Recycling

Insgesamt hat die Stadt zusammen mit ihren Sonderrechnungen brutto 139.3 Mio. Franken in ihr Finanz- und Verwaltungsvermögen exkl. Darlehen und Beteiligungen investiert (Vorjahr 90.2 Mio. Franken). Die Nettoinvestitionen beliefen sich nach Abzug der Investitionseinnahmen von 8.3 Mio. Franken auf 130.9 Mio. Franken (Vorjahr 82.9 Mio. Franken).

1.2.10 Finanzflüsse zwischen Stadt und Kanton



Aus der vorstehenden Grafik geht hervor, dass die Stadt im System der Transferzahlungen seit 2011 eine Nettozahlerin ist. In obiger Grafik sind neben den Finanzströmen aus dem kantonalen Finanz- und Lastenausgleich (FILAG) auch alle anderen Geldflüsse zwischen der Stadt und dem Kanton enthalten. So zum Beispiel vom Kanton an die Direktion für Bildung, Soziales und Sport im Bereich Sozialhilfe oder von der Direktion für Sicherheit, Umwelt und Energie an den Kanton für den Bereich Polizei geleistete Beiträge.

Die **Entschädigungen an den Kanton (155 Mio. Franken)** haben bezogen auf das Rechnungsjahr 2019 seit 2012 (Einführung neues FILAG) um rund 13 Mio. Franken oder 9.1 % zugenommen. Deutlich stärker gestiegen sind die Zahlungen in das **FILAG (103 Mio. Franken)** nämlich um 18 Mio. Franken oder 22.1 %. Hauptgrund dafür sind einerseits die seit 2013 erhöhten Zahlungen in den vertikalen Lastenausgleich (neue Aufgabenteilung, + 12 Mio. Franken) und andererseits die stetig steigenden Zahlungen in den Disparitätenabbau (+ 6 Mio. Franken). Die **Beiträge an den Kanton (34 Mio. Franken)**, welche seit 2016 nur noch den Beitrag der Stadt Bern an den Öffentlichen Verkehr umfassen, haben sich gegenüber 2012 um knapp 2 Mio. Franken oder 6.0 % erhöht.. Dieser hat sich seit 2012 um 4.1 Mio. Franken oder 13.6 % erhöht.

Um rund 11 Mio. Franken oder 7.2 % haben sich seit 2012 die **Entschädigungen des Kantons (171 Mio. Franken)** erhöht. Wichtigste Komponente darin ist der Lastenertrag Sozialhilfe, welcher sich gegenüber 2012 um 1.0 Mio. Franken oder 0.9 % auf rund 128 Mio. Franken erhöht hat. Weitere wesentliche Posten finden sich im Schulwesen (Tagesschulen und Heilpädagogische Schule), für welches der Kanton 2019 rund 22 Mio. Franken oder 7.2 Mio. Franken mehr als noch 2012 überwiesen hat. Leicht gesunken sind die Zahlungen aus dem **FILAG (64 Mio. Franken)**, welche sich aus der Zentrumslastenabgeltung von 61.5 Mio. Franken und dem soziodemografischen Ausgleich von rund 2.4 Mio. Franken zusammensetzen, weil der Kanton 2019 die Zentrumslastenabgeltung der Stadt Bern um 1.7 Mio. Franken reduziert hat. Der Differenzbetrag wurde zu Gunsten der Städte Biel und Thun umverteilt. Die **Beiträge vom Kanton (16 Mio. Franken)** stiegen seit 2012 um 3.2 Mio. Franken oder 24.4 % an. Sie enthalten Beiträge für das Asylwesen, Beiträge im Bereich der beruflichen und sozialen Integration und Beiträge der Gebäudeversicherung des Kantons Bern (GVB) an die Feuerwehr.

1.2.11 Anstalten

Nach den Vorschriften von HRM2 ist der Gesamthaushalt der Stadt (Allgemeiner Haushalt sowie Sonderrechnungen) konsolidiert darzustellen. Auf die Konsolidierung der Anstalten wird verzichtet.

Die Jahresrechnungen der beiden selbständigen Anstalten **BERNMOBIL** und **Energie Wasser Bern** sind daher in den Kapiteln 11.9.5 und 11.9.6 lediglich summarisch abgebildet. Für weitere Informationen wird auf die detaillierten Geschäftsberichte der beiden Anstalten verwiesen.

Die Konzernrechnung von **Energie Wasser Bern** weist für 2019 einen Jahresgewinn von 48.38 Mio. Franken aus.

Der für die Gewinnablieferung an die Stadt massgebende Abschluss des Stammhauses zeigt einen Jahresgewinn von 56.43 Mio. Franken. Die Gewinnablieferung an die Stadtkasse beträgt budgetgemäss 16.20 Mio. Franken. Die Ergebnisverwendung lässt sich wie folgt darstellen (gerundete Zahlen):

	Mio. Franken
Total ausschüttbares Jahresergebnis	56.43
Gewinnverwendung	
Gewinnablieferung an die Stadt (Verbuchung 2019)	16.20
Variable Gewinnablieferung an die Stadt (Verbuchung 2020)	4.12
Einlage in den Ökofonds (Verbuchung 2019)	1.80
Einlage in den Ökofonds (Verbuchung 2020)	0.46
Einlage in die Gewinnreserven	33.86
	<u>56.43</u>

BERNMOBIL schliesst die Jahresrechnung mit einem Überschuss von 1.74 Mio. Franken ab. Der Erfolg der gewerblichen Leistungen betrug im Geschäftsjahr 2019 0.41 Mio. Franken. Dieser Betrag wurde bereits in die Spezialfinanzierung gemäss Art. 7 und 24 Anstaltsreglement eingelegt. Diese weist per 31. Dezember 2019 einen Bestand von 2.48 Mio. Franken auf.

Das Jahresergebnis soll wie folgt verwendet werden:

	Mio. Franken
Zuweisung Spezialreserven Ortsverkehr (Art. 36 PBG)	0.00
Zuweisung Spezialreserven Regionaler Personenverkehr (Art. 36 PBG)	0.31
Entnahme Spezialreserven Infrastruktur (Art. 67 EBG)	-0.80
Zuweisung an Reserven gemäss Anstaltsreglement (Art. 24 und 36 Ziff. 4 PBG)	2.05
Entnahme aus Reserve Spezialfinanzierung gewerbliche Leistungen	-0.23
Zuweisung an Reserve Spezialfinanzierung gewerbliche Leistungen	0.41
	<u>1.74</u>

1.2.12 Nachkredite

Alle bewilligten Nachkredite im Umfang von insgesamt Fr. 40'080'474.60 sind in einer separaten Nachkreditabelle (Kapitel 11.8.2) aufgeführt und begründet. Davon hat der Stadtrat Fr. 2'532'783.70 genehmigt, die restlichen Fr. 37'547'690.90 liegen in der Kompetenz des Gemeinderats, inbegriffen die gebundenen Positionen von Fr. 36'899'886.51 (inkl. Mindererträge Steuern und Lastenausgleich). Nicht gebunden sind Nachkredite von Fr. 647'804.39.

Gemäss Organisationsverordnung Art. 5, Ziffer 6 informiert der Gemeinderat den Stadtrat im Jahresbericht über allfällige Sanktionen bei Kreditüberschreitungen. Im Jahr 2019 hat das Finanzinspektorat im Rahmen der Kreditabrechnungsprüfungen keine Kreditüberschreitungen festgestellt, welche eine Kürzung des Globalkredites des Jahres 2021 zur Folge hätten. In der Erfolgsrechnung wurden keine Kreditüberschreitungen festgestellt, welche zu Kürzungen des Globalkredites 2021 führen würden.

1.2.13 Finanzkennzahlen

Die nachstehend dargestellten Kennzahlen sind auf die Empfehlungen der Konferenz der kantonalen Finanzdirektorinnen und Finanzdirektoren (KKFD) sowie der interkantonalen Koordinationsgruppe HRM2 abgestützt. Gemäss KKFD wird zwischen Kennzahlen 1. Priorität und 2. Priorität unterschieden. Diese Struktur wird in der nachstehenden Übersicht übernommen. Für die Stadt Bern wird zusätzlich der Bruttoverschuldungsanteil als Kennzahl 1. Priorität behandelt, weil wesentliche Bestandteile des Finanzvermögens der Stadt Bern in die Sonderrechnung Fonds für Boden- und Wohnbaupolitik ausgegliedert wurden und deshalb gegenüber dem Allgemeinen Haushalt anderer Gemeinden ein erheblicher Unterschied bei den Nettoschulden resultiert. Zudem wurde der Bruttoverschuldungsanteil durch die Exekutive in den finanzpolitischen Grundsätzen als langfristige finanzpolitische Steuerungsgrösse definiert.

Vom kantonalen Amt für Gemeinden und Raumordnung werden Richtwerte für alle Kennzahlen nach der neuen Berechnungsmethodik vorgegeben. Ebenso ist ein Durchschnittswert pro Kennzahl für alle Berner Gemeinden als Referenzwert in den Grafiken enthalten. Dieser basiert jedoch wegen der zeitverzögerten Verfügbarkeit der kantonalen Daten auf den Zahlen des Jahres 2017. Die nachfolgende Kennzahlenberechnung und -darstellung der städtischen Werte wurde, wo möglich und sinnvoll, rückwirkend auf HRM2 umgerechnet, um die Entwicklung über acht Jahre darstellen zu können.

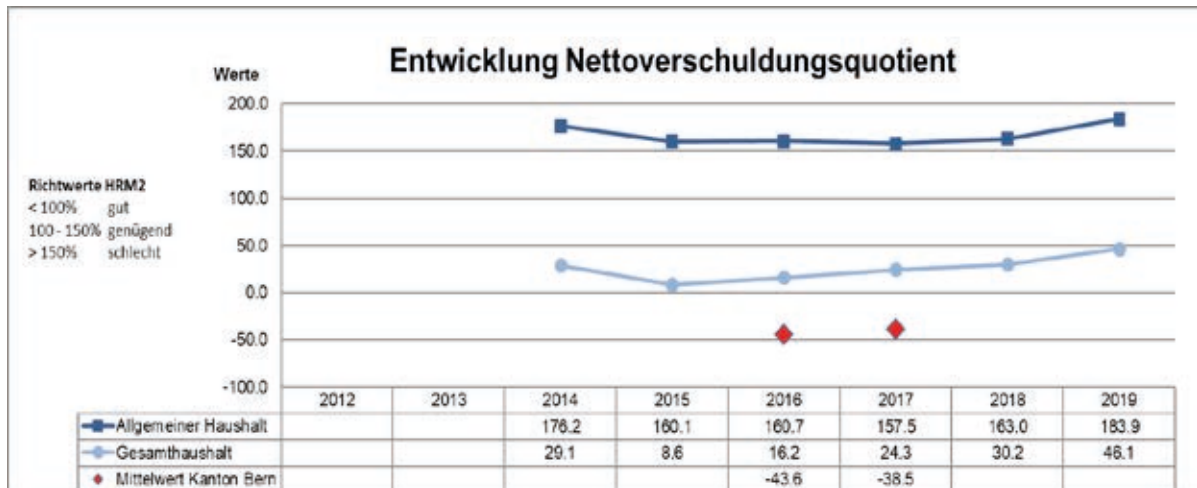
Die per 1. Januar 2014 erfolgte Rückführung der Stadtbauten Bern wirkt sich wegen der Erhöhung des Investitionsvolumens und der zusätzlichen Kapitalzinsen und Abschreibungen sowie der gestiegenen Verschuldung negativ auf die Entwicklung der Kennzahlen Selbstfinanzierungsgrad, Zinsbelastungsanteil, Kapitaldienstanteil und Bruttoverschuldungsanteil aus. Beim Investitionsanteil hat sich jedoch ein Anstieg und somit eine Verbesserung eingestellt.

1.2.13.1 Finanzkennzahlen 1. Priorität

Nettoverschuldungsquotient (Nettoschulden in Prozent des direkten Steuerertrages und des Finanzausgleichs)

Hier wird vom gesamten Fremdkapital das gesamte Finanzvermögen in Abzug gebracht, woraus die Nettoschulden resultieren. Diese werden ins Verhältnis zu den direkten Steuererträgen der natürlichen und juristischen Personen und den Nettoerträgen aus dem kantonalen Finanzausgleich (Zentrumslastenabgeltung + soziodemografischer Zuschuss – Disparitätenabbau) gesetzt.

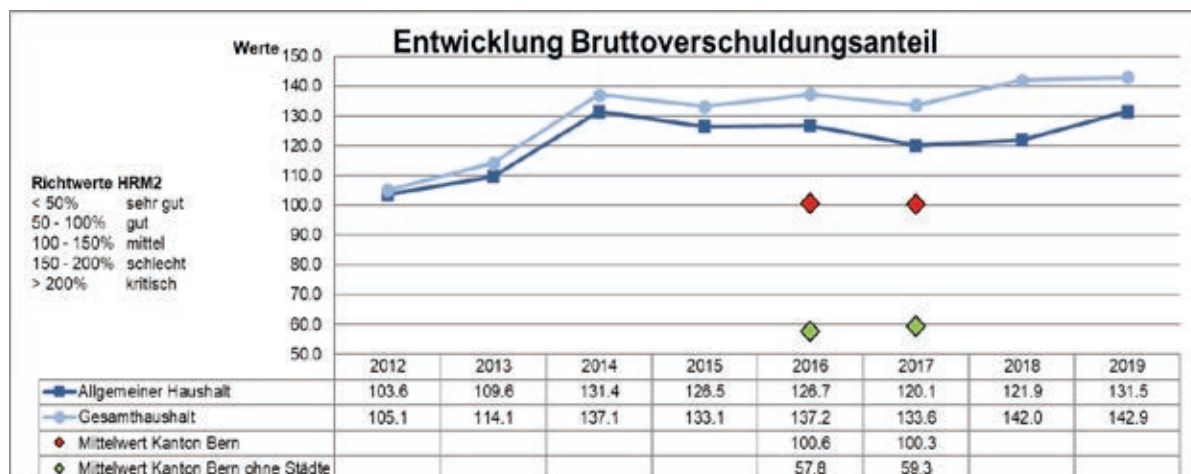
Der Nettoverschuldungsquotient gibt Antwort auf die Frage, welcher Anteil der Fiskalerträge und der Erträge aus dem kantonalen Finanzausgleich erforderlich wäre, um die Nettoschulden auf einen Schlag abzutragen.



Der grosse Unterschied zwischen dem Allgemeinen Haushalt und dem Gesamthaushalt ist auf die im Zuge der Umstellung auf den neuen Rechnungslegungsstandard HRM2 per 1. Januar 2014 erfolgte Aufwertung der Liegenschaften des Finanzvermögens in der Sonderrechnung Fonds für Boden- und Wohnbaupolitik zurückzuführen, was sich in einer markanten Erhöhung des Finanzvermögens niederschlug. Die Neubewertungsreserve im Fonds für Boden- und Wohnbaupolitik beträgt Ende 2019 noch 247.4 Mio. Franken. Deshalb liegt der Nettoverschuldungsquotient im Gesamthaushalt deutlich unter demjenigen des Allgemeinen Haushalts. Beim Vergleich mit dem kantonalen Mittelwert ist zu beachten, dass bei den anderen Berner Gemeinden die Liegenschaften des Finanzvermögens im Allgemeinen Haushalt enthalten sind. Obwohl der Nettoverschuldungsquotient im Gesamthaushalt als gut bezeichnet werden kann, ist doch klar erkennbar, dass das Verschuldungsniveau im Allgemeinen Haushalt zu hoch ist, was eine erhöhte Aufmerksamkeit von Exekutive und Legislative verlangt.

Bruttoverschuldungsanteil (Bruttoschulden in Prozent des Laufenden Ertrages, exkl. Sonderrechnungen und Anstalten)

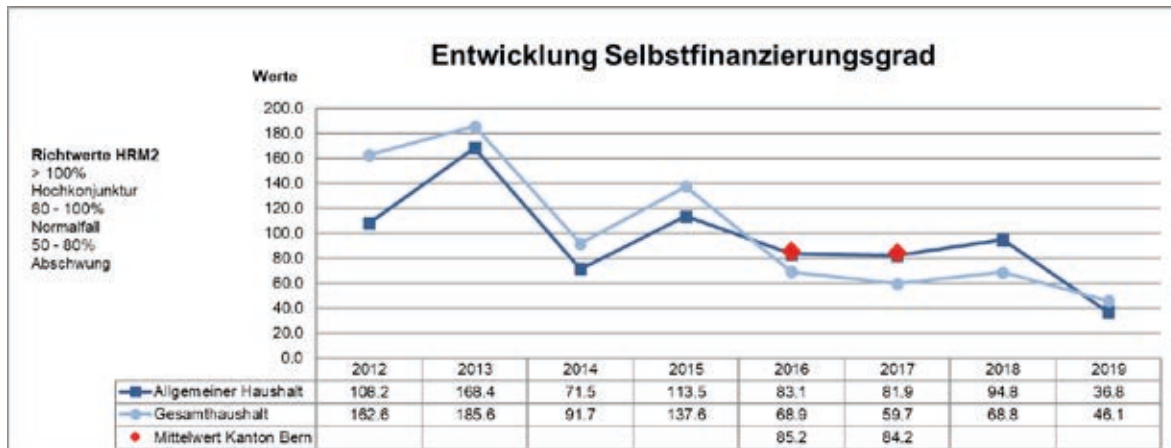
Der Bruttoverschuldungsanteil gibt Antwort auf die Frage, welcher Anteil des Laufenden Ertrages beansprucht würde, wenn die Bruttoschulden auf einen Schlag abbezahlt werden müssten. Für die Berechnung dieser Kennzahl werden für den Gesamthaushalt die für die selbständigen Anstalten und wesentlichen Beteiligungsgesellschaften aufgenommenen Schulden (Energie Wasser Bern [875 Mio. Franken], BERNMOBIL [132.4 Mio. Franken] und ara region bern ag [10 Mio. Franken]) eliminiert, weil deren Erträge im laufenden Ertrag der Stadt ebenfalls nicht enthalten sind. Für die Berechnung dieser Kennzahl im Allgemeinen Haushalt werden zusätzlich auch die für die Sonderrechnung Fonds für Boden- und Wohnbaupolitik aufgenommenen Fremdmittel (480 Mio. Franken) ausgeklammert.



2013 wurde in Anbetracht der anstehenden, grossen Investitionen frühzeitig eine langfristige Teilfinanzierung von 70 Mio. Franken vorgenommen. 2014 sind mit der Rückführung der selbständigen Anstalt Stadtbauten Bern in den Allgemeinen Haushalt deren Anleihen und Darlehen von 285 Mio. Franken ebenfalls enthalten, was zu einer sprunghaften Erhöhung des Bruttoverschuldungsanteils führte. Zwischen 2015 bis 2017 verbesserte sich die Kennzahl im Allgemeinen Haushalt, weil der Laufende Ertrag aufgrund der erfreulichen Steuererträge überdurchschnittlich angestiegen ist und das verzinsliche Fremdkapital etwas reduziert werden konnte. Weil 2019 einerseits der Laufende Ertrag gegenüber dem Vorjahr um 12 Mio. Franken zurückging und die Bruttoschulden um 85 Mio. Franken anstiegen, hat sich diese Kennzahl im Berichtsjahr spürbar verschlechtert und kommt dem im IAFP als finanzpolitischer Eckwert festgelegten Grenzwert von 140 % sehr nahe. Im Gesamthaushalt stieg der Bruttoverschuldungsanteil seit 2013 hauptsächlich aufgrund der regen Bautätigkeit des Fonds für Boden- und Wohnbaupolitik, welche nicht allein aus selbst erarbeiteten Mitteln finanziert werden konnte.

Selbstfinanzierungsgrad (Selbstfinanzierung in Prozenten der Nettoinvestitionen)

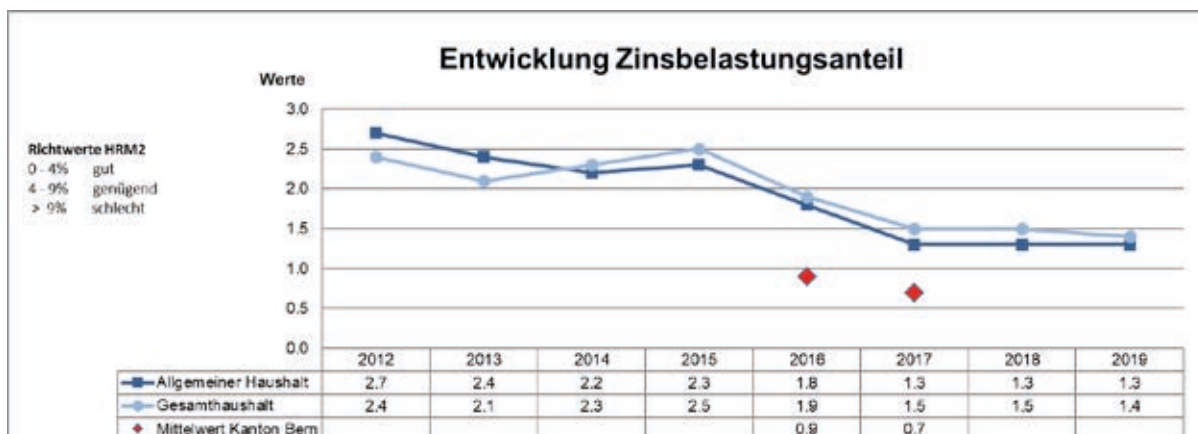
Die Selbstfinanzierung errechnet sich im Wesentlichen aus dem Jahresergebnis (+/-), den Abschreibungen (+) und den Einlagen (+) und Entnahmen (-) in das / aus dem Eigenkapital. Der Selbstfinanzierungsgrad gibt Antwort auf die Frage, inwieweit die getätigten Investitionen (inkl. Darlehen und Beteiligungen) aus selbst erarbeiteten Mitteln finanziert werden können. Dabei soll der Vergleich über mehrere Jahre zeigen, ob die Investitionen finanziell verkraftet werden. Über eine Zeitperiode von 8 – 10 Jahren sollte der Selbstfinanzierungsgrad im Durchschnitt zwischen 80 - 100 % betragen, wobei auch der Stand der aktuellen Verschuldung eine Rolle spielt. Je höher diese bereits ist, desto höher muss auch der Selbstfinanzierungsgrad sein.



Vor 2014 wurden die Investitionen im Hochbau des Verwaltungsvermögens in der selbständigen Anstalt Stadtbauten Bern getätigt. Deshalb resultierten im Allgemeinen Haushalt bis 2013 deutlich höhere Selbstfinanzierungsgrade als ab 2014 nach Rückführung der Stadtbauten Bern. 2019 konnten die hohen Nettoinvestitionen von 124.1 Mio. Franken durch den erwirtschafteten Cashflow von 45.7 Mio. Franken bei Weitem nicht selbst finanziert werden. Im Allgemeinen Haushalt beträgt der Selbstfinanzierungsgrad 36.8 %. Der Selbstfinanzierungsgrad liegt deutlich unter dem kantonalen Richtwert und dem kantonalen Mittelwert. Angesichts des hohen geplanten Investitionsvolumens muss dieser in den kommenden Jahren deutlich verbessert werden, um ein unkontrolliertes Ansteigen der Verschuldung zu vermeiden. Für den Gesamthaushalt ergibt sich ebenfalls eine tiefe Selbstfinanzierung von 59.6 Mio. Franken, was gepaart mit den Investitionen von 129.3 Mio. Franken den ausgewiesenen Selbstfinanzierungsgrad ergibt.

Zinsbelastungsanteil (Nettozinsen in Prozent des Laufenden Ertrages)

Der Zinsbelastungsanteil gibt Antwort auf die Frage, wie stark der Laufende Ertrag durch die Nettozinsen belastet ist. Ein hoher Zinsbelastungsanteil weist auf eine hohe Verschuldung hin. Im Vergleich über mehrere Jahre wird die Verschuldungstendenz und im Vergleich zu anderen Gemeinden die Verschuldungssituation erkennbar.

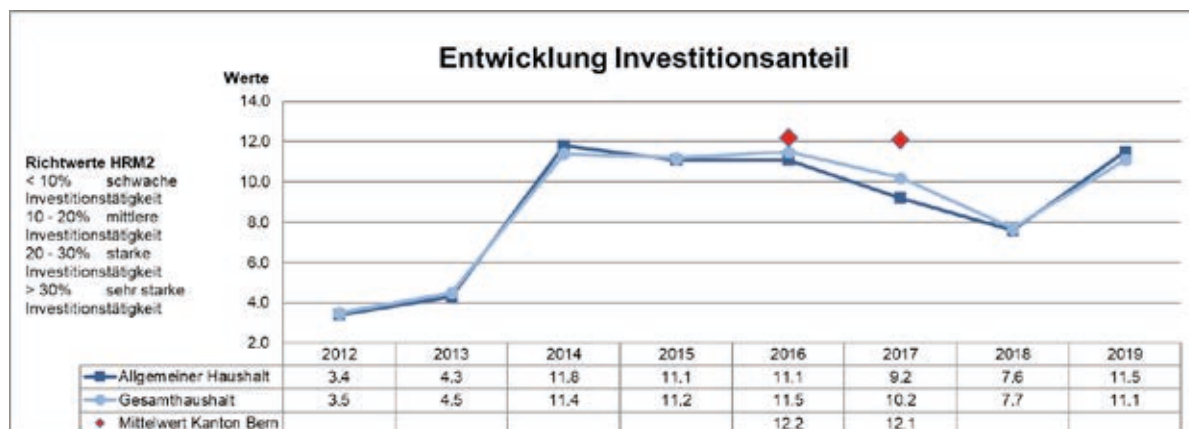


Der Nettozinsaufwand hat sich seit 2012 von 26.3 Mio. Franken auf 13.9 Mio. Franken nahezu halbiert, vor allem aufgrund des seit 2015 für öffentliche Haushalte mit guter Bonität sehr tiefen Zinsniveaus und trotz seit 2017 ansteigendem verzinslichen Fremdkapital. Demgegenüber stieg der Laufende Ertrag – mit Ausnahme des Jahres 2019 – stetig an, weshalb sich auch der Zinsbelastungsanteil reduzierte.

1.2.13.2 Finanzkennzahlen 2. Priorität

Investitionsanteil (Bruttoinvestitionen in Prozent der Gesamtausgaben (Erfolgs- und Investitionsrechnung))

Diese Kennzahl zeigt, wie hoch der Anteil der Bruttoinvestitionen gemessen an den Gesamtausgaben (liquiditätswirksamer Aufwand der Erfolgs- und Investitionsrechnung) ist und damit die Aktivität im Bereich der Investitionen. Sie sagt jedoch nichts über die finanzielle Situation einer Gemeinde aus.

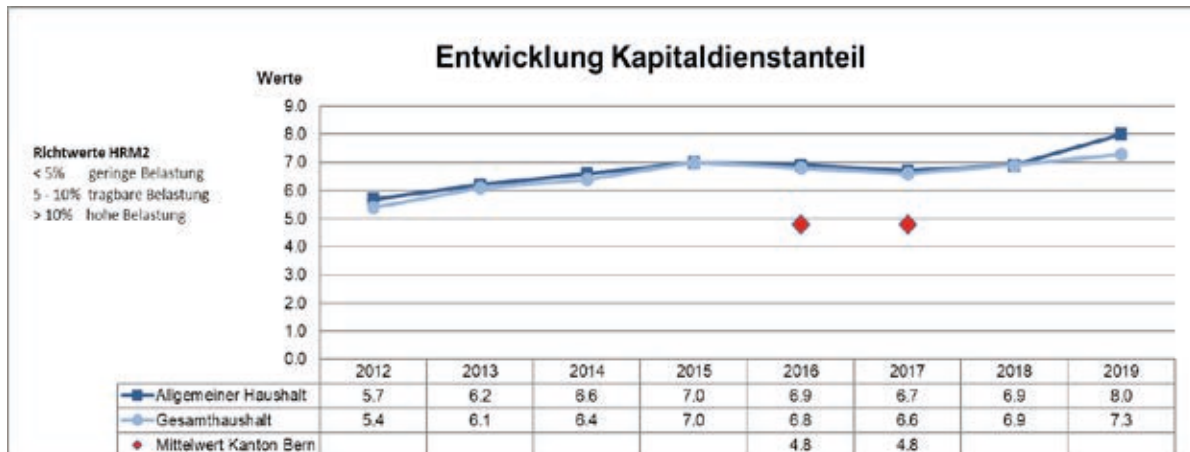


Bis Ende 2013 war diese Kennzahl im Vergleich zu anderen Gemeinden wegen der Auslagerung der Hochbauaktivitäten an die Stadtbauten Bern stark verfälscht und hatte demnach wenig Aussagekraft. Seit 2014 ist diese Kennzahl, aufgrund der Rückführung der Stadtbauten Bern in den Allgemeinen Haushalt, inhaltlich besser mit anderen Gemeinden vergleichbar. Allerdings ist bei Vergleichen zu beachten, dass diese schon allein aufgrund der Grösse des Haushaltes der Stadt nur beschränkt aussagekräftig sind. 2019 lagen die Bruttoausgaben für Investitionen sowohl im Gesamthaushalt (136.7 Mio. Franken) als auch im Allgemeinen Haushalt (131.4 Mio. Franken) deutlich über den Vorjahreswerten. Die aktuellen Werte von 11.5 % (Allgemeiner Haushalt) und 11.1 % (Gesamthaushalt) sind gemäss kantonalen Richtwerten als mittlere Investitionstätigkeit zu beurteilen, wobei die geltenden Richtwerte eher auf kleine und mittlere Gemeinwesen zugeschnitten sind.

Kapitaldienstanteil (Kapitaldienst in Prozent des Laufenden Ertrages)

Die Berechnungsformel dieser Kennzahl hat sich gegenüber HRM1 verändert. Zinsaufwand sowie Abschreibungen und Wertberichtigungen auf dem Verwaltungsvermögen ergeben als Summe den Aufwand für den Kapitaldienst. Im Gegensatz zur Berechnung unter HRM1 wird anstelle des gesamten Vermögensertrages nur noch der reine Zinsertrag als Abzugsposten zum Finanzaufwand herangezogen. Dadurch steigt der Aufwand für den Kapitaldienst. Der Laufende Ertrag ist mit dem Finanzertrag unter HRM1 identisch. Als Konsequenz wird der Kapitaldienstanteil gegenüber HRM1 spürbar höher ausgewiesen.

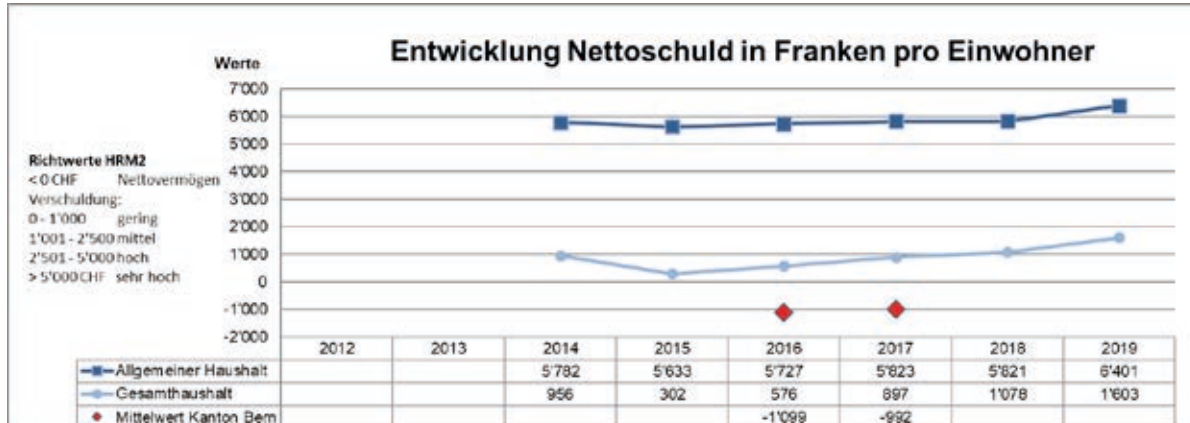
Der Kapitaldienstanteil gibt Antwort auf die Frage, wie stark der Laufende Ertrag durch den Kapitaldienst als Folge der Investitionstätigkeit belastet ist. Ein hoher Kapitaldienstanteil weist auf eine hohe Verschuldung und/oder einen hohen Abschreibungsbedarf hin, vor allem bei bestehenden Bilanzfehlbeträgen.



Diese Kennzahl hat sich vor allem im Allgemeinen Haushalt gegenüber dem Vorjahr verschlechtert, weil die stetige Investitionstätigkeit der letzten Jahre zu einem deutlichen Anstieg der Abschreibungen geführt hat. Im Gesamthaushalt hat sich dieser nur leicht erhöht. Nach wie vor resultiert für die Stadt Bern in diesem Bereich eine tragbare Belastung.

Nettoschulden in Franken pro Einwohner

Die Nettoschulden (Fremdkapital abzüglich passivierte Investitionsbeiträge und abzüglich Finanzvermögen) werden durch die Zahl der ständigen Wohnbevölkerung (Publikation der kantonalen Finanzdirektion: „Wohnbevölkerung der Gemeinden, Verwaltungskreise und Verwaltungsregionen“) dividiert.

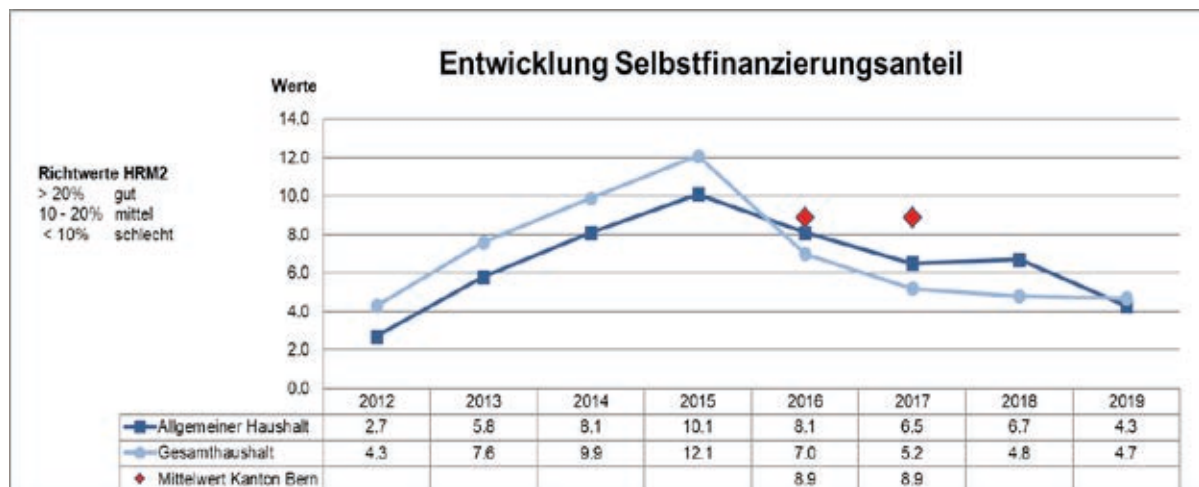


Da die Nettoschuld in den letzten Jahren gegenüber der Einwohnerzahl stärker gestiegen ist, hat sich diese Kennzahl kontinuierlich verschlechtert. Der Grund für die grosse Differenz zwischen Allgemeinem Haushalt und Gesamthaushalt ist der gleiche wie bei der Kennzahl Nettoverschuldungsquotient (Ausgliederung der Liegenschaften des Finanzvermögens in der Sonderrechnung Fonds für Boden- und Wohnbaupolitik). Die Zunahme im Gesamthaushalt seit 2015 ist vor allem auf Bewertungskorrekturen im Finanzvermögen (Fonds für Boden- und Wohnbaupolitik) zurückzuführen.

Selbstfinanzierungsanteil (Selbstfinanzierung in Prozenten des laufenden Ertrages)

Der Laufende Ertrag resultiert aus dem Gesamtertrag der Erfolgsrechnung abzüglich der durchlaufenden Beiträge, der internen Verrechnungen und der Entnahmen aus dem Eigenkapital zuzüglich der Entnahmen aus der Neubewertungsreserve. Der Selbstfinanzierungsanteil

gibt Auskunft über die finanzielle Leistungsfähigkeit einer Gemeinde: Je höher der Wert, umso grösser ist der Spielraum für die Finanzierung von Investitionen oder für den Schuldenabbau.

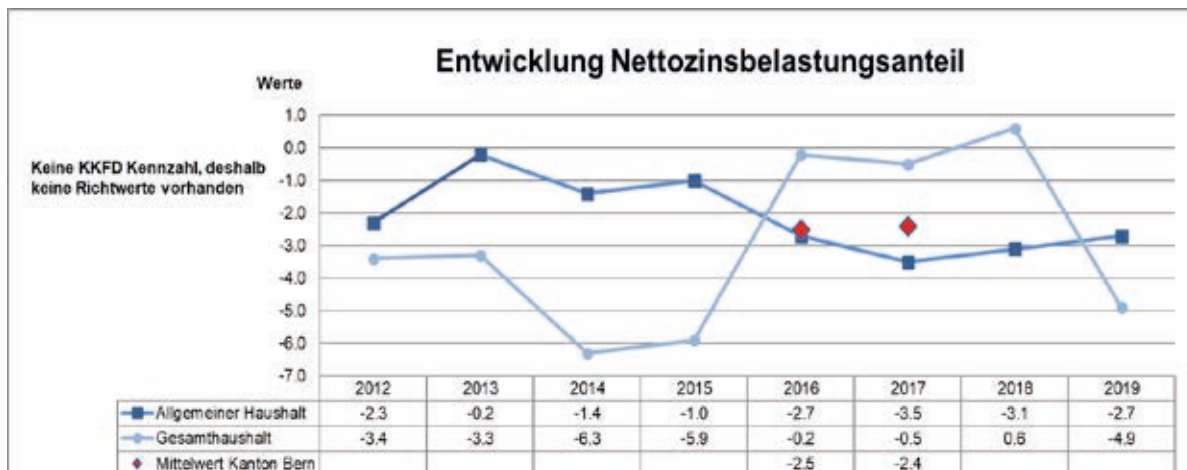


Der prozentuale Anteil der Selbstfinanzierung am Laufenden Ertrag beträgt im Allgemeinen Haushalt 2019 nur 4.3 %. Unter Einbezug der Sonderrechnungen liegt der Selbstfinanzierungsanteil mit 4.7 % nur leicht höher. Auch hier ist die Verschlechterung vor allem auf die Bewertungskorrektur im Fonds für Boden- und Wohnbaupolitik zurückzuführen. Gemäss geltenden Richtwerten ist der erreichte Wert schlecht. Insbesondere die deutliche Verschlechterung im Verlustjahr 2019 zeigt, wie anfällig der Allgemeine Haushalt auf Ertragseinbrüche ist. Allerdings gilt es auch hier zu vermerken, dass die Richtwerte eher auf kleine bis mittlere Gemeinden ausgerichtet sind.

Nettozinsbelastungsanteil (Finanzaufwand netto in Prozent des direkten Steuerertrags)

Hier werden vom gesamten Finanzaufwand die Zinserträge, die Beteiligungs- und Liegenschaftserträge des Finanzvermögens sowie die realisierten Gewinne und Wertberichtigungen des Finanzvermögens in Abzug gebracht und ins Verhältnis zum Ertrag aus direkten Steuern gesetzt.

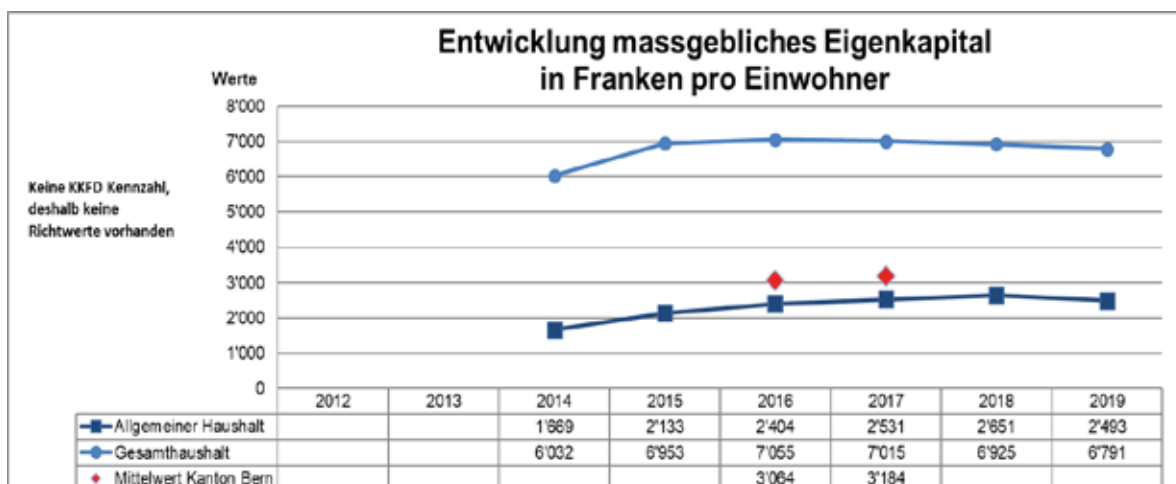
Der Nettozinsbelastungsanteil gibt Antwort auf die Frage, welcher Anteil des Steuerertrages für den Nettozinsendienst aufgewendet werden muss. Die direkten Steuern, insbesondere die Einkommens- und Vermögenssteuern natürlicher Personen sowie die Gewinn- und Kapitalsteuern juristischer Personen, sind die wichtigsten und konstantesten Einnahmen der Gemeinden. Eine Gemeinde kann sich auf der anderen Seite nicht erlauben, ihren Gläubigern die Zinsen nicht zu bezahlen. Aus diesem Grund werden bei dieser Kennzahl diese beiden Bereiche der Erfolgsrechnung einander gegenübergestellt. Ein hoher Prozentsatz zeigt die vergangenen "Sünden" einer Gemeinde aber auch schwierige Aussichten für die Zukunft. Ein Wert unter null Prozent ist sehr gut, da in diesem Fall die Zins- und Vermögenserträge höher sind als der Zinsaufwand.



Der Nettozinsbelastungsanteil des Allgemeinen Haushalts ist in den letzten Jahren kontinuierlich zurückgegangen und bewegt sich auch im Allgemeinen Haushalt seit 2012 im negativen Bereich. Die Differenz zwischen Allgemeinem Haushalt und Gesamthaushalt ist vor allem auf die in den Jahren 2016 bis 2018 vorgenommenen Bewertungskorrekturen im Fonds für Boden- und Wohnbaupolitik zurückzuführen, welche sich für diese Kennzahl negativ auswirken.

Massgebliches Eigenkapital in Franken pro Einwohner

Bei dieser kantonalen Kennzahl wird das Eigenkapital (siehe Eigenkapitalnachweis 11.3) des Allgemeinen Haushalts und des Gesamthaushalts durch die Zahl der ständigen Wohnbevölkerung (Publikation der kantonalen Finanzdirektion: „Wohnbevölkerung der Gemeinden, Verwaltungskreise und Verwaltungsregionen“) dividiert.

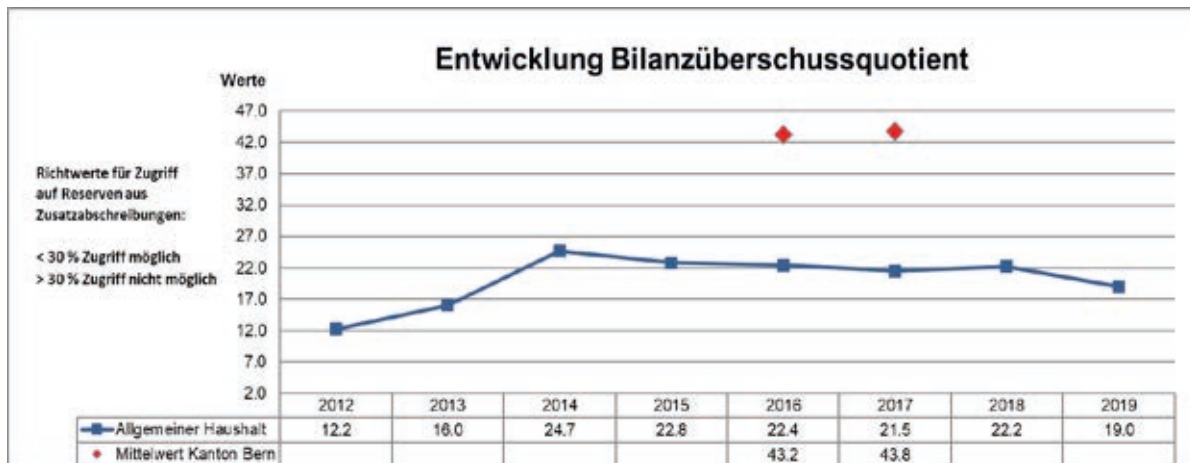


Das massgebliche Eigenkapital des Allgemeinen Haushalts besteht aus den Spezialfinanzierungen, den Rücklagen der Globalbudgetbereiche, den Vorfinanzierungen, der Neubewertungsreserve des Finanzvermögens und dem Bilanzüberschuss. Davon wird die Spezialfinanzierungen aus Übertragung von Verwaltungsvermögen (Ausgliederung Energie Wasser Bern) in Abzug gebracht. Für den Gesamthaushalt werden vom Total des Eigenkapitals die Verpflichtungen gegenüber den Spezialfinanzierungen und der Bestand der Vorfinanzierung für den Werterhalt der Abwasserentsorgung in Abzug gebracht.

Der Hauptgrund für die Abweichung zwischen Allgemeinem Haushalt und Gesamthaushalt sind bei dieser Kennzahl der im Fonds für Boden- und Wohnbaupolitik enthaltene Bilanzüberschuss von rund 316 Mio. Franken, die Neubewertungsreserve von rund 178.9 Mio. Franken und die Schwankungsreserve von 68.5 Mio. Franken.

Bilanzüberschussquotient (Bilanzüberschuss in Prozent des direkten Steuerertrages und der Zahlungsflüsse des Finanzausgleichs)

Bei dieser kantonalen Kennzahl wird der für die unmittelbare Verlustabdeckung zur Verfügung stehende Bilanzüberschuss ins Verhältnis zu den direkten Steuererträgen der natürlichen und juristischen Personen und den Erträgen aus dem kantonalen Finanzausgleich gesetzt. Solange diese Kennzahl unter 30 % liegt, dürfen bei Bestehen einer Reserve aus Zusatzabschreibungen Verluste der Erfolgsrechnung zuerst über diese ausgeglichen werden, bevor auf den Bilanzüberschuss zugegriffen werden muss. Diese Kennzahl ist nur für den Allgemeinen Haushalt von Relevanz.



Der Bilanzüberschussquotient hat bis 2014 kontinuierlich zugenommen. Die Gründe dafür liegen einerseits in den seit 2011 mehrheitlich erfreulichen Rechnungsabschlüssen und andererseits in den mit der Umstellung auf den neuen Rechnungslegungsstandard HRM2 zu Tage getretenen stillen Reserven. Die leichte Abschwächung in den Jahren 2015 bis 2017 ist auf die gegenüber den Vorjahren deutlich höheren Steuererträge zurückzuführen. Diese Kennzahl ist für die Stadt Bern aktuell nicht von Belang, weil die Überschüsse der Jahre 2014 – 2018 gemäss Beschluss des Stadtrates jeweils in Spezialfinanzierungen (zu Gunsten von Schulbauten und Eis- und Wasseranlagen) eingelegt und nicht als Zusatzabschreibungen verbucht wurden und somit keine Reserve aus Zusatzabschreibungen besteht. Der Verlust des Jahres 2019 von 17.2 Mio. Franken musste dem Bilanzüberschuss belastet werden, weshalb dieser von 104.3 Mio. Franken auf 87.1 Mio. Franken abnahm.

Jahresbericht 2019

Jahresrechnung Band 1

Berichte

2 Eckdaten

Bilanz

Funktionen

Sachgruppen

Geldflussrechnung

Finanzkennzahlen

Antrag des Gemeinderates

Bestätigungsbericht der Revisionsstelle

Genehmigung der Jahresrechnung durch den Stadtrat

Anhang

Details zur Rechnung

Liegenschaftsverzeichnis

2. ECKDATEN

2.1 ÜBERSICHT

	Rechnung 2019	Budget 2019	Rechnung 2018
Jahresergebnis Erfolgsrechnung			
Allgemeiner Haushalt	-17'187'593.84	0.00	0.00
Sonderrechnungen:			
- Tierpark	0.00	0.00	0.00
- Stadtentwässerung	645'685.95	511'994.10	714'537.88
- Fonds für Boden- und Wohnbaupolitik	49'079'619.35	41'564'032.36	374'620.36
- Entsorgung & Recycling	-302'721.74	-2'370'284.00	457'324.10
Jahresergebnis Gesamthaushalt	32'234'989.72	39'705'742.46	1'546'482.34
(- = Defizit)			
Steuern			
Steuerertrag natürliche Personen	354'960'358.78	370'000'000.00	356'775'988.64
Steuerertrag juristische Personen	88'486'011.89	116'300'000.00	101'095'517.28
Liegenschaftssteuer	42'236'024.15	42'900'000.00	42'181'763.10
Nettoinvestitionen			
Allgemeiner Haushalt	124'138'858.84	168'593'503.00	76'230'234.14
Sonderrechnungen	5'148'214.54	33'665'002.00	6'691'637.86
Korrektur Realisierungsgrad (Budget)	0.00	-40'601'016.00	0.00
Nettoinvestitionen Gesamthaushalt	129'287'073.38	161'657'489.00	82'921'872.00
Bestand Sachanlagen Finanzvermögen			
Allgemeiner Haushalt	119'703'219.62		117'196'512.83
Sonderrechnungen	1'389'648'652.44		1'355'272'571.80
Sachanlagen Finanzverm. Gesamthaushalt	1'509'351'872.06		1'472'469'084.63
Bestand Verwaltungsvermögen			
Allgemeiner Haushalt	1'224'409'924.22		1'171'094'105.86
Sonderrechnungen	123'514'663.44		122'233'747.98
Konsolidierung Dotationskapital Tierpark	-28'541'867.41		-28'541'867.41
Verwaltungsvermögen Gesamthaushalt	1'319'382'720.25		1'264'785'986.43
Fremdkapital (Anleihen + Darlehen)			
Allgemeiner Haushalt	1'080'000'000.00		980'000'000.00
Sonderrechnungen	480'000'000.00		430'000'000.00
Fremdkapital Stadt	1'560'000'000.00		1'410'000'000.00
Fremdkapital BERNMOBIL	132'400'000.00		133'600'000.00
Fremdkapital ewb	875'000'000.00		925'000'000.00
Fremdkapital arabern	10'000'000.00		10'000'000.00
Fremdkapital Gesamthaushalt	2'577'400'000.00		2'478'600'000.00
Eigenkapital			
Total gemäss Eigenkapitalnachweis	1'107'695'484.42		1'122'727'554.51
davon verfügbares Eigenkapital (Bilanzüberschuss)	87'094'095.48		104'281'689.32

2.2 SELBSTFINANZIERUNG

Allgemeiner Haushalt	Rechnung 2019	Budget 2019	Rechnung 2018
Ergebnis Allgemeiner Haushalt	-17'187'593.84	-	-
Abschreibung Verwaltungsvermögen	70'324'279.90	68'219'907.37	60'029'742.89
Einlagen in Fonds und Spezialfinanzierungen	-	-	-
Entnahmen aus Fonds und Spezialfinanzierungen	-50'945.00	-	-
Wertberichtigung Darlehen Verwaltungsvermögen	-	-	-
Wertberichtigung Beteiligungen Verwaltungsvermögen	247'700.00	-	247'700.00
Abschreibungen Investitionsbeiträge	201'060.58	-	124'085.58
Zusätzliche Abschreibungen	-	-	-
Einlagen in das Eigenkapital	6'553'420.39	6'322'021.76	22'134'031.05
a.o. Entnahmen Spezialfonds	-5'000'000.00	-5'000'000.00	-5'000'000.00
Entnahmen aus dem Eigenkapital	-9'354'866.02	-8'170'474.53	-5'267'722.05
übriger Finanzertrag (Aufwertung Verwaltungsverm.)	-	-	-
Selbstfinanzierung allgemeiner Haushalt	45'733'056.01	61'371'454.60	72'267'837.47
Investitionsausgaben	131'399'662.90	171'393'500.00	82'429'596.12
Investitionseinnahmen	-7'260'804.06	-2'799'997.00	-6'199'361.98
Konsolidierung Erhöhung Dotationskapital Tierpark	-	-	-
Korrektur Realisierungsgrad (Budget)	-	-35'601'016.00	-
Nettoinvestitionen allgemeiner Haushalt	124'138'858.84	132'992'487.00	76'230'234.14
Finanzierungsüberschuss / Finanzierungs- fehlbetrag (-) Allgemeiner Haushalt	-78'405'802.83	-71'621'032.40	-3'962'396.67

Sonderrechnungen

(Tierpark, Stadtentwässerung, Fonds für Boden- und Wohnbaupolitik, Entsorgung & Recycling)

Ergebnis Sonderrechnungen	49'422'583.56	39'705'742.46	1'546'482.34
Abschreibung Verwaltungsvermögen	3'867'299.08	4'527'951.00	3'639'113.82
Einlagen in Fonds und Spezialfinanzierungen	7'200'000.00	7'200'000.00	7'200'000.00
Entnahmen aus Fonds und Spezialfinanzierungen	-2'064'163.01	-2'150'000.00	-1'587'845.36
Wertberichtigung Darlehen Verwaltungsvermögen	-	-	-
Wertberichtigung Beteiligungen Verwaltungsvermögen	-	-	-
Abschreibungen Investitionsbeiträge	-	-	-
Zusätzliche Abschreibungen	-	-	-
Einlagen in das Eigenkapital	68'718'054.17	65'766'744.63	221'355.63
a.o. Entnahmen Spezialfonds	-	-	-
Entnahmen aus dem Eigenkapital	-113'319'505.34	-116'095'763.73	-26'275'000.20
übriger Finanzertrag (Aufwertung Verwaltungsverm.)	-	-	-
Selbstfinanzierung Sonderrechnungen	13'824'268.46	-1'045'325.64	-15'255'893.77
Investitionsausgaben	5'258'105.44	33'665'002.00	7'876'110.72
Investitionseinnahmen	-109'890.90	-	-1'184'472.86
Korrektur Realisierungsgrad (Budget)	-	-5'000'000.00	-
Nettoinvestitionen Sonderrechnungen (VV)	5'148'214.54	28'665'002.00	6'691'637.86
Finanzierungsüberschuss / Finanzierungs- fehlbetrag (-) Sonderrechnungen	8'676'053.92	-29'710'327.64	-21'947'531.63

Gesamthaushalt

Finanzierungsüberschuss / Finanzierungs- fehlbetrag (-) Gesamthaushalt	-69'729'748.91	-101'331'360.04	-25'909'928.30
---	-----------------------	------------------------	-----------------------

2.3.1 Gestufte Erfolgsausweise

Mehrstufige Erfolgsrechnung Allgemeiner Haushalt	Rechnung 2019	Budget 2019	Rechnung 2018
Total Betrieblicher Aufwand	1'208'207'522.71	1'218'339'213.31	1'175'138'805.71
30 Personalaufwand	318'043'626.86	321'132'124.44	310'560'628.51
31 Sach- und übriger Betriebsaufwand	134'319'578.39	138'267'753.58	132'490'256.52
33 Abschreibungen Verwaltungsvermögen	70'324'279.90	68'219'907.37	60'029'742.89
35 Einlagen Fonds/Spezialfinanzierungen	0.00	0.00	0.00
36 Transferaufwand	523'740'293.63	529'098'801.93	521'973'939.46
37 Durchlaufende Beiträge	1'165'988.85	2'203'000.00	1'203'012.50
39 Interne Verrechnungen	160'613'755.08	159'417'625.99	148'881'225.83
Total Betrieblicher Ertrag	1'148'186'850.65	1'180'795'385.54	1'150'525'314.02
40 Fiskalertrag	509'436'215.47	544'080'000.00	517'738'445.57
41 Regalien und Konzessionen	16'338'354.35	16'019'500.00	16'122'950.28
42 Entgelte	174'565'605.15	163'414'394.31	171'929'864.94
43 Verschiedene Erträge	4'993'151.42	4'076'943.00	7'304'005.59
45 Entnahmen Fonds/Spezialfinanzierungen	50'945.00	0.00	0.00
46 Transferertrag	281'022'835.33	291'583'922.24	287'345'809.31
47 Durchlaufende Beiträge	1'165'988.85	2'203'000.00	1'203'012.50
49 Interne Verrechnungen	160'613'755.08	159'417'625.99	148'881'225.83
Ergebnis aus betrieblicher Tätigkeit	-60'020'672.06	-37'543'827.77	-24'613'491.69
34 Finanzaufwand	38'367'212.63	44'010'707.00	42'584'232.76
44 Finanzertrag	73'398'845.22	74'706'082.00	79'064'033.45
Ergebnis aus Finanzierung	35'031'632.59	30'695'375.00	36'479'800.69
Operatives Ergebnis	-24'989'039.47	-6'848'452.77	11'866'309.00
38 Ausserordentlicher Aufwand	6'553'420.39	6'322'021.76	22'134'031.05
48 Ausserordentlicher Ertrag	14'354'866.02	13'170'474.53	10'267'722.05
Ausserordentliches Ergebnis	7'801'445.63	6'848'452.77	-11'866'309.00
Aufwandüberschuss (-) / Ertragsüberschuss	-17'187'593.84	0.00	0.00
Zusammenfassung			
30 - 39 Total Aufwand	1'253'128'155.73	1'268'671'942.07	1'239'857'069.52
40 - 49 Total Ertrag	1'235'940'561.89	1'268'671'942.07	1'239'857'069.52
Aufwandüberschuss (-) / Ertragsüberschuss	-17'187'593.84	0.00	0.00

2.3.2 Gestufte Erfolgsausweise

Mehrstufige Erfolgsrechnung Sonderrechnung Tierpark	Rechnung 2019	Budget 2019	Rechnung 2018
Total Betrieblicher Aufwand	9'605'149.41	9'424'788.85	9'676'106.49
30 Personalaufwand	4'748'999.95	4'807'648.85	4'658'606.25
31 Sach- und übriger Betriebsaufwand	3'470'477.39	3'199'140.00	3'691'019.33
33 Abschreibungen Verwaltungsvermögen	1'385'672.07	1'418'000.00	1'326'480.91
35 Einlagen Fonds/Spezialfinanzierungen	0.00	0.00	0.00
36 Transferaufwand	0.00	0.00	0.00
37 Durchlaufende Beiträge	0.00	0.00	0.00
39 Interne Verrechnungen	0.00	0.00	0.00
Total Betrieblicher Ertrag	9'664'106.12	9'636'788.85	9'830'456.62
40 Fiskalertrag	0.00	0.00	0.00
41 Regalien und Konzessionen	0.00	0.00	0.00
42 Entgelte	2'100'196.57	2'096'788.85	2'343'290.42
43 Verschiedene Erträge	0.00	0.00	0.00
45 Entnahmen Fonds/Spezialfinanzierungen	0.00	0.00	0.00
46 Transferertrag	7'563'909.55	7'540'000.00	7'487'166.20
47 Durchlaufende Beiträge	0.00	0.00	0.00
49 Interne Verrechnungen	0.00	0.00	0.00
Ergebnis aus betrieblicher Tätigkeit	58'956.71	212'000.00	154'350.13
34 Finanzaufwand	2'619.85	1'000.00	672.40
44 Finanzertrag	69'146.05	44'000.00	65'940.80
Ergebnis aus Finanzierung	66'526.20	43'000.00	65'268.40
Operatives Ergebnis	125'482.91	255'000.00	219'618.53
38 Ausserordentlicher Aufwand	186'411.21	255'000.00	221'355.63
48 Ausserordentlicher Ertrag	60'928.30	0.00	1'737.10
Ausserordentliches Ergebnis	-125'482.91	-255'000.00	-219'618.53
Aufwandüberschuss (-) / Ertragsüberschuss	0.00	0.00	0.00
Zusammenfassung			
30 - 39 Total Aufwand	9'794'180.47	9'680'788.85	9'898'134.52
40 - 49 Total Ertrag	9'794'180.47	9'680'788.85	9'898'134.52
Aufwandüberschuss (-) / Ertragsüberschuss	0.00	0.00	0.00

2.3.3 Gestufte Erfolgsausweise

Mehrstufige Erfolgsrechnung Sonderrechnung Stadtentwässerung	Rechnung 2019	Budget 2019	Rechnung 2018
Total Betrieblicher Aufwand	36'564'241.18	37'990'755.90	37'197'894.66
30 Personalaufwand	5'186'008.97	5'302'945.90	4'923'247.23
31 Sach- und übriger Betriebsaufwand	9'908'143.06	11'022'810.00	10'821'850.34
33 Abschreibungen Verwaltungsvermögen	721'146.45	900'000.00	594'221.94
35 Einlagen Fonds/Spezialfinanzierungen	7'200'000.00	7'200'000.00	7'200'000.00
36 Transferaufwand	13'548'942.70	13'565'000.00	13'658'575.15
37 Durchlaufende Beiträge	0.00	0.00	0.00
39 Interne Verrechnungen	0.00	0.00	0.00
Total Betrieblicher Ertrag	35'143'836.86	36'535'000.00	35'844'421.36
40 Fiskalertrag	0.00	0.00	0.00
41 Regalien und Konzessionen	0.00	0.00	0.00
42 Entgelte	33'006'818.90	34'325'000.00	34'179'687.80
43 Verschiedene Erträge	0.00	0.00	185.20
45 Entnahmen Fonds/Spezialfinanzierungen	2'064'163.01	2'150'000.00	1'587'845.36
46 Transferertrag	72'854.95	60'000.00	76'703.00
47 Durchlaufende Beiträge	0.00	0.00	0.00
49 Interne Verrechnungen	0.00	0.00	0.00
Ergebnis aus betrieblicher Tätigkeit	-1'420'404.32	-1'455'755.90	-1'353'473.30
34 Finanzaufwand	3'005.65	100'000.00	716.40
44 Finanzertrag	2'069'095.92	2'067'750.00	2'068'727.58
Ergebnis aus Finanzierung	2'066'090.27	1'967'750.00	2'068'011.18
Operatives Ergebnis	645'685.95	511'994.10	714'537.88
38 Ausserordentlicher Aufwand	0.00	0.00	0.00
48 Ausserordentlicher Ertrag	0.00	0.00	0.00
Ausserordentliches Ergebnis	0.00	0.00	0.00
Aufwandüberschuss (-) / Ertragsüberschuss	645'685.95	511'994.10	714'537.88
Zusammenfassung			
30 - 39 Total Aufwand	36'567'246.83	38'090'755.90	37'198'611.06
40 - 49 Total Ertrag	37'212'932.78	38'602'750.00	37'913'148.94
Aufwandüberschuss (-) / Ertragsüberschuss	645'685.95	511'994.10	714'537.88

2.3.4 Gestufte Erfolgsausweise

Mehrstufige Erfolgsrechnung Sonderrechnung Fonds für Boden- und Wohnbaupolitik	Rechnung 2019	Budget 2019	Rechnung 2018
Total Betrieblicher Aufwand	8'235'132.23	9'781'746.45	8'099'157.79
30 Personalaufwand	6'889'948.40	7'814'425.40	6'748'936.70
31 Sach- und übriger Betriebsaufwand	1'325'799.83	1'967'321.05	1'349'221.09
33 Abschreibungen Verwaltungsvermögen	14'384.00	0.00	0.00
35 Einlagen Fonds/Spezialfinanzierungen	0.00	0.00	0.00
36 Transferaufwand	5'000.00	0.00	1'000.00
37 Durchlaufende Beiträge	0.00	0.00	0.00
39 Interne Verrechnungen	0.00	0.00	0.00
Total Betrieblicher Ertrag	1'382'476.68	1'040'550.00	1'396'181.96
40 Fiskalertrag	0.00	0.00	0.00
41 Regalien und Konzessionen	0.00	0.00	0.00
42 Entgelte	919'792.83	840'550.00	923'105.55
43 Verschiedene Erträge	462'683.85	200'000.00	473'076.41
45 Entnahmen Fonds/Spezialfinanzierungen	0.00	0.00	0.00
46 Transferertrag	0.00	0.00	0.00
47 Durchlaufende Beiträge	0.00	0.00	0.00
49 Interne Verrechnungen	0.00	0.00	0.00
Ergebnis aus betrieblicher Tätigkeit	-6'852'655.55	-8'741'196.45	-6'702'975.83
34 Finanzaufwand	54'669'857.47	60'339'375.50	82'600'509.75
44 Finanzertrag	65'873'555.33	60'060'585.21	63'404'842.84
Ergebnis aus Finanzierung	11'203'697.86	-278'790.29	-19'195'666.91
Operatives Ergebnis	4'351'042.31	-9'019'986.74	-25'898'642.74
38 Ausserordentlicher Aufwand	68'530'000.00	65'511'744.63	0.00
48 Ausserordentlicher Ertrag	113'258'577.04	116'095'763.73	26'273'263.10
Ausserordentliches Ergebnis	44'728'577.04	50'584'019.10	26'273'263.10
Aufwandüberschuss (-) / Ertragsüberschuss	49'079'619.35	41'564'032.36	374'620.36
Zusammenfassung			
30 - 39 Total Aufwand	131'434'989.70	135'632'866.58	90'699'667.54
40 - 49 Total Ertrag	180'514'609.05	177'196'898.94	91'074'287.90
Aufwandüberschuss (-) / Ertragsüberschuss	49'079'619.35	41'564'032.36	374'620.36

2.3.5 Gestufte Erfolgsausweise

Mehrstufige Erfolgsrechnung Sonderrechnung Entsorgung + Recycling	Rechnung 2019	Budget 2019	Rechnung 2018
Total Betrieblicher Aufwand	27'106'305.09	27'510'640.00	26'715'754.17
30 Personalaufwand	11'297'497.52	11'913'777.00	11'319'520.78
31 Sach- und übriger Betriebsaufwand	12'043'372.13	12'019'212.00	12'379'689.67
33 Abschreibungen Verwaltungsvermögen	1'746'096.56	2'209'951.00	1'718'410.97
35 Einlagen Fonds/Spezialfinanzierungen	0.00	0.00	0.00
36 Transferaufwand	1'294'408.50	1'367'700.00	1'298'132.75
37 Durchlaufende Beiträge	0.00	0.00	0.00
39 Interne Verrechnungen	724'930.38	0.00	0.00
Total Betrieblicher Ertrag	26'774'415.25	25'123'306.00	27'145'821.58
40 Fiskalertrag	0.00	0.00	0.00
41 Regalien und Konzessionen	0.00	0.00	0.00
42 Entgelte	26'049'484.87	25'123'306.00	27'130'631.58
43 Verschiedene Erträge	0.00	0.00	1'590.00
45 Entnahmen Fonds/Spezialfinanzierungen	0.00	0.00	0.00
46 Transferertrag	0.00	0.00	13'600.00
47 Durchlaufende Beiträge	0.00	0.00	0.00
49 Interne Verrechnungen	724'930.38	0.00	0.00
Ergebnis aus betrieblicher Tätigkeit	-331'889.84	-2'387'334.00	430'067.41
34 Finanzaufwand	6'690.76	10'000.00	253.70
44 Finanzertrag	37'501.82	27'050.00	27'510.39
Ergebnis aus Finanzierung	30'811.06	17'050.00	27'256.69
Operatives Ergebnis	-301'078.78	-2'370'284.00	457'324.10
38 Ausserordentlicher Aufwand	1'642.96	0.00	0.00
48 Ausserordentlicher Ertrag	0.00	0.00	0.00
Ausserordentliches Ergebnis	-1'642.96	0.00	0.00
Aufwandüberschuss (-) / Ertragsüberschuss	-302'721.74	-2'370'284.00	457'324.10
Zusammenfassung			
30 - 39 Total Aufwand	27'114'638.81	27'520'640.00	26'716'007.87
40 - 49 Total Ertrag	26'811'917.07	25'150'356.00	27'173'331.97
Aufwandüberschuss (-) / Ertragsüberschuss	-302'721.74	-2'370'284.00	457'324.10

2.3.6 Gestufte Erfolgsausweise

Mehrstufige Erfolgsrechnung Gesamthaushalt (konsolidiert)	Rechnung 2019	Budget 2019	Rechnung 2018
Total Betrieblicher Aufwand	1'271'338'273.90	1'283'595'480.82	1'238'668'779.64
30 Personalaufwand	339'125'215.75	343'172'123.40	331'311'289.52
31 Sach- und übriger Betriebsaufwand	159'835'230.03	165'107'371.13	159'561'713.97
33 Abschreibungen Verwaltungsvermögen	74'191'578.98	72'747'858.37	63'668'856.71
35 Einlagen Fonds/Spezialfinanzierungen	7'200'000.00	7'200'000.00	7'200'000.00
36 Transferaufwand	528'481'574.83	533'747'501.93	526'842'681.11
37 Durchlaufende Beiträge	1'165'988.85	2'203'000.00	1'203'012.50
39 Interne Verrechnungen	161'338'685.46	159'417'625.99	148'881'225.83
Total Betrieblicher Ertrag	1'202'490'293.76	1'232'613'324.55	1'206'268'412.06
40 Fiskalertrag	509'436'215.47	544'080'000.00	517'738'445.57
41 Regalien und Konzessionen	16'338'354.35	16'019'500.00	16'122'950.28
42 Entgelte	236'641'898.32	225'800'039.16	236'506'580.29
43 Verschiedene Erträge	5'455'835.27	4'276'943.00	7'778'857.20
45 Entnahmen Fonds/Spezialfinanzierungen	2'115'108.01	2'150'000.00	1'587'845.36
46 Transferertrag	269'998'208.03	278'666'216.40	276'449'495.03
47 Durchlaufende Beiträge	1'165'988.85	2'203'000.00	1'203'012.50
49 Interne Verrechnungen	161'338'685.46	159'417'625.99	148'881'225.83
Ergebnis aus betrieblicher Tätigkeit	-68'847'980.14	-50'982'156.27	-32'400'367.58
34 Finanzaufwand	62'485'485.43	72'060'055.55	93'051'360.41
44 Finanzertrag	111'165'558.49	105'570'482.41	112'810'874.76
Ergebnis aus Finanzierung	48'680'073.06	33'510'426.86	19'759'514.35
Operatives Ergebnis	-20'167'907.08	-17'471'729.41	-12'640'853.23
38 Ausserordentlicher Aufwand	75'271'474.56	72'088'766.39	22'355'386.68
48 Ausserordentlicher Ertrag	127'674'371.36	129'266'238.26	36'542'722.25
Ausserordentliches Ergebnis	52'402'896.80	57'177'471.87	14'187'335.57
Aufwandüberschuss (-) / Ertragsüberschuss	32'234'989.72	39'705'742.46	1'546'482.34
Zusammenfassung			
30 - 39 Total Aufwand	1'409'095'233.89	1'427'744'302.76	1'354'075'526.73
40 - 49 Total Ertrag	1'441'330'223.61	1'467'450'045.22	1'355'622'009.07
Aufwandüberschuss (-) / Ertragsüberschuss	32'234'989.72	39'705'742.46	1'546'482.34

Jahresbericht 2019

Jahresrechnung Band 1

Berichte

Eckdaten

3 Bilanz

Funktionen

Sachgruppen

Geldflussrechnung

Finanzkennzahlen

Antrag des Gemeinderates

Bestätigungsbericht der Revisionsstelle

Genehmigung der Jahresrechnung durch den Stadtrat

Anhang

Details zur Rechnung

Liegenschaftsverzeichnis

3.1 BILANZ
Allgemeiner Haushalt

Gruppe	Bezeichnung	31.12.2019	%	31.12.2018	%	Veränderung
1	AKTIVEN	3'483'097'029.33	100.00	3'453'655'912.88	100.00	29'441'116.45
10	FINANZVERMÖGEN	2'258'687'105.11	64.85	2'282'561'807.02	66.09	-23'874'701.91
100	Flüssige Mittel und kurzfristige Geldanlagen	26'320'810.29	0.76	33'712'119.28	0.98	-7'391'308.99
101	Forderungen	188'923'646.52	5.42	205'511'048.59	5.95	-16'587'402.07
104	Aktive Rechnungsabgrenzungen	62'370'491.22	1.79	63'052'911.25	1.83	-682'420.03
106	Vorräte und angefangene Arbeiten	6'285'603.84	0.18	6'057'786.45	0.18	227'817.39
107	Finanzanlagen	1'855'083'333.62	53.26	1'857'031'428.62	53.77	-1'948'095.00
108	Sachanlagen Finanzvermögen	119'703'219.62	3.44	117'196'512.83	3.39	2'506'706.79
14	VERWALTUNGSVERMÖGEN	1'224'409'924.22	35.15	1'171'094'105.86	33.91	53'315'818.36
140	Sachanlagen Verwaltungsvermögen	1'010'764'587.48	29.02	971'113'003.92	28.12	39'651'583.56
142	Immaterielle Anlagen	26'671'805.43	0.77	15'096'389.08	0.44	11'575'416.35
144	Darlehen	11'331'363.90	0.33	11'427'736.45	0.33	-96'372.55
145	Beteiligungen, Grundkapitalien	168'359'584.41	4.83	168'657'284.41	4.88	-297'700.00
146	Investitionsbeiträge	7'282'583.00	0.21	4'799'692.00	0.14	2'482'891.00
2	PASSIVEN	3'483'097'029.33	100.00	3'453'655'912.88	100.00	29'441'116.45
20	FREMDKAPITAL	3'103'885'447.34	89.11	3'049'455'291.42	88.30	54'430'155.92
	Kurzfristiges Fremdkapital	560'972'371.30	16.11	528'132'965.92	15.29	32'839'405.38
200	Laufende Verbindlichkeiten	239'549'467.84	6.88	254'463'037.76	7.37	-14'913'569.92
201	Kurzfristige Finanzverbindlichkeiten	236'806'671.04	6.80	161'870'740.50	4.69	74'935'930.54
204	Passive Rechnungsabgrenzungen	64'307'348.45	1.85	94'975'605.27	2.75	-30'668'256.82
205	Kurzfristige Rückstellungen	20'308'883.97	0.58	16'823'582.39	0.49	3'485'301.58
	Langfristiges Fremdkapital	2'542'913'076.04	73.01	2'521'322'325.50	73.00	21'590'750.54
206	Langfristige Finanzverbindlichkeiten	2'422'400'000.00	69.55	2'398'600'000.00	69.45	23'800'000.00
208	Langfristige Rückstellungen	23'991'761.02	0.69	28'656'772.27	0.83	-4'665'011.25
209	Verbindlichkeiten gegenüber Spezialfinanzierungen und Fonds im Fremdkapital	96'521'315.02	2.77	94'065'553.23	2.72	2'455'761.79
29	EIGENKAPITAL	379'211'581.99	10.89	404'200'621.46	11.70	-24'989'039.47
290	Verpflichtungen/Vorschüsse gegenüber Spezialfinanzierungen	50'000'000.00	1.44	55'000'000.00	1.59	-5'000'000.00
292	Rücklagen der Globalbudgetbereiche	2'860'991.87	0.08	1'082'719.95	0.03	1'778'271.92
293	Vorfinanzierungen	223'532'494.64	6.42	224'856'115.54	6.51	-1'323'620.90
296	Neubewertungs- und Schwankungsreserve FV	15'724'000.00	0.45	18'980'096.65	0.55	-3'256'096.65
299	Bilanzüberschuss/-fehlbeträge	87'094'095.48	2.50	104'281'689.32	3.02	-17'187'593.84

3.2 BILANZ
Sonderrechnung Tierpark

Gruppe	Bezeichnung	31.12.2019	%	31.12.2018	%	Veränderung
1	AKTIVEN	33'771'647.99	100.00	33'930'300.35	100.00	-158'652.36
10	FINANZVERMÖGEN	6'715'405.24	19.88	7'650'658.46	22.55	-935'253.22
100	Flüssige Mittel und kurzfristige Geldanlagen	25'000.00	0.07	25'000.00	0.07	0.00
101	Forderungen	6'640'579.62	19.66	7'563'391.09	22.29	-922'811.47
104	Aktive Rechnungsabgrenzungen	28'745.40	0.09	38'008.62	0.11	-9'263.22
106	Vorräte und angefangene Arbeiten	21'080.22	0.06	24'258.75	0.07	-3'178.53
14	VERWALTUNGSVERMÖGEN	27'056'242.75	80.12	26'279'641.89	77.45	776'600.86
140	Sachanlagen Verwaltungsvermögen	27'056'242.75	80.12	26'272'693.49	77.43	783'549.26
142	Immaterielle Anlagen	0.00	0.00	6'948.40	0.02	-6'948.40
2	PASSIVEN	33'771'647.99	100.00	33'930'300.35	100.00	-158'652.36
20	FREMDKAPITAL	1'968'543.63	5.83	2'252'678.90	6.64	-284'135.27
	Kurzfristiges Fremdkapital	766'784.82	2.27	1'050'920.09	3.10	-284'135.27
200	Laufende Verbindlichkeiten	367'847.29	1.09	633'357.64	1.87	-265'510.35
204	Passive Rechnungsabgrenzungen	54'589.53	0.16	134'180.45	0.40	-79'590.92
205	Kurzfristige Rückstellungen	344'348.00	1.02	283'382.00	0.84	60'966.00
	Langfristiges Fremdkapital	1'201'758.81	3.56	1'201'758.81	3.54	0.00
208	Langfristige Rückstellungen	1'201'758.81	3.56	1'201'758.81	3.54	0.00
29	EIGENKAPITAL	31'803'104.36	94.17	31'677'621.45	93.36	125'482.91
293	Vorfinanzierungen	3'261'236.95	9.66	3'135'754.04	9.24	125'482.91
298	Übriges Eigenkapital	28'541'867.41	84.51	28'541'867.41	84.12	0.00

3.3 BILANZ
Sonderrechnung Stadtentwässerung

Gruppe	Bezeichnung	31.12.2019	%	31.12.2018	%	Veränderung
1	AKTIVEN	148'955'915.03	100.00	143'578'158.24	100.00	5'377'756.79
10	FINANZVERMÖGEN	62'925'958.39	42.24	59'412'269.15	41.38	3'513'689.24
100	Flüssige Mittel und kurzfristige Geldanlagen	628.25	0.00	175.30	0.00	452.95
101	Forderungen	62'360'118.97	41.86	58'894'709.58	41.02	3'465'409.39
104	Aktive Rechnungsabgrenzungen	113'788.10	0.08	58'464.25	0.04	55'323.85
106	Vorräte und angefangene Arbeiten	451'423.07	0.30	458'920.02	0.32	-7'496.95
14	VERWALTUNGSVERMÖGEN	86'029'956.64	57.76	84'165'889.09	58.62	1'864'067.55
140	Sachanlagen Verwaltungsvermögen	38'018'639.64	25.52	36'262'193.09	25.26	1'756'446.55
142	Immaterielle Anlagen	2'061'317.00	1.38	1'953'696.00	1.36	107'621.00
145	Beteiligungen, Grundkapitalien	45'950'000.00	30.85	45'950'000.00	32.00	0.00
2	PASSIVEN	148'955'915.03	100.00	143'578'158.24	100.00	5'377'756.79
20	FREMDKAPITAL	1'372'191.45	0.92	1'775'957.60	1.24	-403'766.15
	Kurzfristiges Fremdkapital	1'372'191.45	0.92	1'775'957.60	1.24	-403'766.15
200	Laufende Verbindlichkeiten	1'010'803.45	0.68	1'394'192.60	0.97	-383'389.15
204	Passive Rechnungsabgrenzungen	45'469.00	0.03	100'240.00	0.07	-54'771.00
205	Kurzfristige Rückstellungen	315'919.00	0.21	281'525.00	0.20	34'394.00
29	EIGENKAPITAL	147'583'723.58	99.08	141'802'200.64	98.76	5'781'522.94
290	Verpflichtungen/Vorschüsse gegenüber Spezialfinanzierungen	24'693'968.71	16.58	24'048'282.76	16.75	645'685.95
293	Vorfinanzierungen	122'889'754.87	82.50	117'753'917.88	82.01	5'135'836.99

3.4 BILANZ
Sonderrechnung Fonds für Boden- und Wohnbaupolitik

Gruppe	Bezeichnung	31.12.2019	%	31.12.2018	%	Veränderung
1	AKTIVEN	1'422'234'241.08	100.00	1'372'828'632.15	100.00	49'405'608.93
10	FINANZVERMÖGEN	1'422'176'704.78	100.00	1'372'828'632.15	100.00	49'348'072.63
100	Flüssige Mittel und kurzfristige Geldanlagen	1'098'450.31	0.08	926'913.78	0.07	171'536.53
101	Forderungen	15'937'303.27	1.12	1'936'021.02	0.14	14'001'282.25
104	Aktive Rechnungsabgrenzungen	6'641'111.86	0.47	6'956'438.65	0.51	-315'326.79
107	Finanzanlagen	8'851'186.90	0.62	7'736'686.90	0.56	1'114'500.00
108	Sachanlagen Finanzvermögen	1'389'648'652.44	97.71	1'355'272'571.80	98.72	34'376'080.64
14	VERWALTUNGSVERMÖGEN	57'536.30	0.00	0.00	0.00	57'536.30
142	Immaterielle Anlagen	57'536.30	0.00	0.00	0.00	57'536.30
2	PASSIVEN	1'422'234'241.08	100.00	1'372'828'632.15	100.00	49'405'608.93
20	FREMDKAPITAL	503'929'771.39	35.43	458'875'204.77	33.43	45'054'566.62
	Kurzfristiges Fremdkapital	23'671'033.19	1.66	28'672'747.32	2.09	-5'001'714.13
200	Laufende Verbindlichkeiten	14'906'618.04	1.05	19'134'295.72	1.39	-4'227'677.68
204	Passive Rechnungsabgrenzungen	8'764'415.15	0.62	9'538'451.60	0.69	-774'036.45
	Langfristiges Fremdkapital	480'258'738.20	33.77	430'202'457.45	31.34	50'056'280.75
206	Langfristige Finanzverbindlichkeiten	480'000'000.00	33.75	430'000'000.00	31.32	50'000'000.00
208	Langfristige Rückstellungen	258'738.20	0.02	202'457.45	0.01	56'280.75
29	EIGENKAPITAL	918'304'469.69	64.57	913'953'427.38	66.57	4'351'042.31
293	Vorfinanzierungen	0.00	0.00	0.00	0.00	0.00
296	Neubewertungs- und Schwankungsreserve FV	247'430'000.00	17.40	292'158'577.04	21.28	-44'728'577.04
298	Übriges Eigenkapital	354'003'753.62	24.89	354'003'753.62	25.79	0.00
299	Bilanzüberschuss/-fehlbeträge	316'870'716.07	22.28	267'791'096.72	19.51	49'079'619.35

3.5 BILANZ
Sonderrechnung Entsorgung + Recycling

Gruppe	Bezeichnung	31.12.2019	%	31.12.2018	%	Veränderung
1	AKTIVEN	15'338'756.98	100.00	15'602'140.40	100.00	-263'383.42
10	FINANZVERMÖGEN	4'967'829.23	32.39	3'813'923.40	24.44	1'153'905.83
100	Flüssige Mittel und kurzfristige Geldanlagen	26'132.46	0.17	18'465.04	0.12	7'667.42
101	Forderungen	3'646'631.40	23.77	2'433'875.44	15.60	1'212'755.96
104	Aktive Rechnungsabgrenzungen	1'154'087.95	7.52	1'250'196.23	8.01	-96'108.28
106	Vorräte und angefangene Arbeiten	140'977.42	0.92	111'386.69	0.71	29'590.73
14	VERWALTUNGSVERMÖGEN	10'370'927.75	67.61	11'788'217.00	75.56	-1'417'289.25
140	Sachanlagen Verwaltungsvermögen	10'370'927.75	67.61	11'743'776.00	75.27	-1'372'848.25
142	Immaterielle Anlagen	0.00	0.00	44'441.00	0.28	-44'441.00
2	PASSIVEN	15'338'756.98	100.00	15'602'140.40	100.00	-263'383.42
20	FREMDKAPITAL	2'000'531.15	13.04	1'962'835.79	12.58	37'695.36
	Kurzfristiges Fremdkapital	2'000'531.15	13.04	1'962'835.79	12.58	37'695.36
200	Laufende Verbindlichkeiten	1'346'157.58	8.78	952'095.08	6.10	394'062.50
204	Passive Rechnungsabgrenzungen	135'843.52	0.89	470'801.66	3.02	-334'958.14
205	Kurzfristige Rückstellungen	518'530.05	3.38	539'939.05	3.46	-21'409.00
29	EIGENKAPITAL	13'338'225.83	86.96	13'639'304.61	87.42	-301'078.78
290	Verpflichtungen/Vorschüsse gegenüber Spezialfinanzierungen	13'336'582.87	86.95	13'639'304.61	87.42	-302'721.74
292	Rücklagen der Globalbudgetbereiche	1'642.96	0.01	0.00	0.00	1'642.96

3.6 BILANZ GESAMTHAUSHALT
Allgemeiner Haushalt / Sonderrechnungen (konsolidiert)

Gruppe	Bezeichnung	31.12.2019	%	31.12.2018	%	Veränderung
1	AKTIVEN	4'154'006'860.70	100.00	4'133'164'422.75	100.00	20'842'437.95
10	FINANZVERMÖGEN	2'834'624'140.45	68.24	2'868'378'436.32	69.40	-33'754'295.87
100	Flüssige Mittel und kurzfristige Geldanlagen	27'471'021.31	0.66	34'682'673.40	0.84	-7'211'652.09
101	Forderungen	193'480'051.10	4.66	205'278'733.48	4.97	-11'798'682.38
104	Aktive Rechnungsabgrenzungen	67'491'344.53	1.62	68'531'231.00	1.66	-1'039'886.47
106	Vorräte und angefangene Arbeiten	6'899'084.55	0.17	6'652'351.91	0.16	246'732.64
107	Finanzanlagen	1'029'930'766.90	24.79	1'080'764'361.90	26.15	-50'833'595.00
108	Sachanlagen Finanzvermögen	1'509'351'872.06	36.33	1'472'469'084.63	35.63	36'882'787.43
14	VERWALTUNGSVERMÖGEN	1'319'382'720.25	31.76	1'264'785'986.43	30.60	54'596'733.82
140	Sachanlagen Verwaltungsvermögen	1'086'210'397.62	26.15	1'045'391'666.50	25.29	40'818'731.12
142	Immaterielle Anlagen	28'790'658.73	0.69	17'101'474.48	0.41	11'689'184.25
144	Darlehen	11'331'363.90	0.27	11'427'736.45	0.28	-96'372.55
145	Beteiligungen, Grundkapitalien	185'767'717.00	4.47	186'065'417.00	4.50	-297'700.00
146	Investitionsbeiträge	7'282'583.00	0.18	4'799'692.00	0.12	2'482'891.00
2	PASSIVEN	4'154'006'860.70	100.00	4'133'164'422.75	100.00	20'842'437.95
20	FREMDKAPITAL	3'046'311'376.28	73.33	3'010'436'868.24	72.84	35'874'508.04
	Kurzfristiges Fremdkapital	501'937'803.23	12.08	487'710'326.48	11.80	14'227'476.75
200	Laufende Verbindlichkeiten	173'152'665.52	4.17	205'516'666.56	4.97	-32'364'001.04
201	Kurzfristige Finanzverbindlichkeiten	236'806'671.04	5.70	161'870'740.50	3.92	74'935'930.54
204	Passive Rechnungsabgrenzungen	70'490'785.65	1.70	102'394'490.98	2.48	-31'903'705.33
205	Kurzfristige Rückstellungen	21'487'681.02	0.52	17'928'428.44	0.43	3'559'252.58
	Langfristiges Fremdkapital	2'544'373'573.05	61.25	2'522'726'541.76	61.04	21'647'031.29
206	Langfristige Finanzverbindlichkeiten	2'422'400'000.00	58.31	2'398'600'000.00	58.03	23'800'000.00
208	Langfristige Rückstellungen	25'452'258.03	0.61	30'060'988.53	0.73	-4'608'730.50
209	Verbindlichkeiten gegenüber Spezialfinanzierungen und Fonds im Fremdkapital	96'521'315.02	2.32	94'065'553.23	2.28	2'455'761.79
29	EIGENKAPITAL	1'107'695'484.42	26.67	1'122'727'554.51	27.16	-15'032'070.09
290	Verpflichtungen/Vorschüsse gegenüber Spezialfinanzierungen	88'030'551.58	2.12	92'687'587.37	2.24	-4'657'035.79
292	Rücklagen der Globalbudgetbereiche	2'862'634.83	0.07	1'082'719.95	0.03	1'779'914.88
293	Vorfinanzierungen	349'683'486.46	8.42	345'745'787.46	8.37	3'937'699.00
296	Neubewertungs- und Schwankungsreserve FV	263'154'000.00	6.33	311'138'673.69	7.53	-47'984'673.69
299	Bilanzüberschuss/-fehlbeträge	403'964'811.55	9.72	372'072'786.04	9.00	31'892'025.51

Jahresbericht 2019

Jahresrechnung Band 1

Berichte
Eckdaten
Bilanz

4 Funktionen

Sachgruppen
Geldflussrechnung
Finanzkennzahlen
Antrag des Gemeinderates
Bestätigungsbericht der Revisionsstelle
Genehmigung der Jahresrechnung durch den Stadtrat
Anhang
Details zur Rechnung
Liegenschaftsverzeichnis

4 FUNKTIONEN

4.1 Erfolgsrechnung

Gesamthaushalt

	Rechnung 2019		Budget 2019		Rechnung 2018	
	Aufwand	Ertrag	Aufwand	Ertrag	Aufwand	Ertrag
0 Allgemeine Verwaltung	209'593'190.29	162'280'301.62	209'417'251.08	157'479'596.70	206'810'792.34	152'137'157.37
Nettoergebnis		47'312'888.67		51'937'654.38		54'673'634.97
1 Öffentliche Ordnung und Sicherheit	96'829'327.67	31'415'566.71	97'734'933.37	29'474'780.73	94'310'685.00	30'992'219.04
Nettoergebnis		65'413'760.96		68'260'152.64		63'318'465.96
2 Bildung	202'335'179.45	51'904'355.22	199'033'182.43	48'706'226.59	185'008'990.30	48'892'988.88
Nettoergebnis		150'430'824.23		150'326'955.84		136'116'001.42
3 Kultur, Sport, Freizeit, Kirche	109'947'608.77	18'261'816.64	109'136'322.24	17'206'039.85	106'180'470.90	19'044'197.70
Nettoergebnis		91'685'792.13		91'930'282.39		87'136'273.20
4 Gesundheit	55'401'763.44	45'834'004.86	56'071'563.37	45'070'989.40	57'166'142.81	45'720'958.67
Nettoergebnis		9'567'758.58		11'000'573.97		11'445'184.14
5 Soziale Sicherheit	301'983'849.32	201'906'049.53	303'038'691.72	206'672'515.20	297'354'737.54	201'151'008.31
Nettoergebnis		100'077'799.79		96'366'176.52		96'203'729.23
6 Verkehr	120'089'287.47	29'142'002.78	118'003'545.98	27'098'399.00	117'491'190.41	29'045'301.69
Nettoergebnis		90'947'284.69		90'905'146.98		88'445'888.72
7 Umweltschutz und Raumordnung	83'407'215.25	70'458'958.21	85'526'467.31	69'657'471.00	82'372'248.67	71'580'475.39
Nettoergebnis		12'948'257.04		15'868'996.31		10'791'773.28
8 Volkswirtschaft	2'907'166.57	16'555'724.50	2'919'356.76	16'554'700.00	2'576'641.64	16'744'558.40
Nettoergebnis	13'648'557.93		13'635'343.24		14'167'916.76	
9 Finanzen und Steuern	276'325'950.96	831'061'759.12	288'939'015.18	851'899'610.77	206'350'109.46	740'313'143.62
Nettoergebnis	554'735'808.16		562'960'595.59		533'963'034.16	

4.2 Investitionsrechnung nach Funktionen

Gesamthaushalt

	Rechnung 2019		Budget 2019		Rechnung 2018	
	Ausgaben	Einnahmen	Ausgaben	Einnahmen	Ausgaben	Einnahmen
0 Allgemeine Verwaltung	85'427'499.63	955'816.55	118'039'000.00	-	52'369'909.73	3'153'726.20
Nettoausgaben/-einnahmen		84'471'683.08		118'039'000.00		49'216'183.53
1 Öffentliche Ordnung und Sicherheit	3'444'009.79	-	2'660'000.00	-	897'589.56	-
Nettoausgaben/-einnahmen		3'444'009.79		2'660'000.00		897'589.56
2 Bildung	14'791'209.68	-	4'000'000.00	-	2'352'503.45	-
Nettoausgaben/-einnahmen		14'791'209.68		4'000'000.00		2'352'503.45
3 Kultur, Sport, Freizeit, Kirche	5'212'204.54	1'735'423.30	8'610'002.00	1'699'997.00	8'566'303.20	2'253'009.61
Nettoausgaben/-einnahmen		3'476'781.24		6'910'005.00		6'313'293.59
4 Gesundheit	827'838.01	668'167.01	302'000.00	-	890'468.50	701'902.48
Nettoausgaben/-einnahmen		159'671.00		302'000.00		188'566.02
5 Soziale Sicherheit	1'284'009.50	-	2'500'000.00	-	280'000.00	-
Nettoausgaben/-einnahmen		1'284'009.50		2'500'000.00		280'000.00
6 Verkehr	22'209'031.93	3'756'904.00	35'482'500.00	1'100'000.00	15'627'906.29	195'834.15
Nettoausgaben/-einnahmen		18'452'127.93		34'382'500.00		15'432'072.14
7 Umweltschutz und Raumordnung	3'390'044.96	254'384.10	33'465'000.00	-	9'240'897.31	1'079'362.40
Nettoausgaben/-einnahmen		3'135'660.86		33'465'000.00		8'161'534.91
8 Volkswirtschaft	-	-	-	-	-	-
Nettoausgaben/-einnahmen		-		-		-
9 Finanzen und Steuern	7'442'615.26	136'657'768.34	2'799'997.00	205'058'502.00	7'463'963.64	90'305'706.84
Nettoausgaben/-einnahmen	129'215'153.08		202'258'505.00		82'841'743.20	

Jahresbericht 2019

Jahresrechnung Band 1

Berichte
Eckdaten
Bilanz
Funktionen

5 Sachgruppen

Geldflussrechnung
Finanzkennzahlen
Antrag des Gemeinderates
Bestätigungsbericht der Revisionsstelle
Genehmigung der Jahresrechnung durch den Stadtrat
Anhang
Details zur Rechnung
Liegenschaftsverzeichnis

5.1.1 Sacharten Allgemeiner Haushalt Erfolgsrechnung

	Rechnung 2019	Budget 2019	Rechnung 2018
90 Ertrags- / Aufwandüberschuss (-)	-17'187'593.84	0.00	0.00
Total Aufwand	1'253'128'155.73	1'268'671'942.07	1'239'857'069.52
30 Personalaufwand	318'043'626.86	321'132'124.44	310'560'628.51
300 Behörden und Kommissionen	2'077'968.05	2'154'669.50	2'001'909.35
301 Löhne Verwaltungs-/Betriebspersonal	244'991'230.65	246'714'814.38	238'821'567.67
302 Löhne der Lehrkräfte	0.00	13'500.00	13'280.75
303 Temporäre Arbeitskräfte	3'397'681.79	2'177'937.34	3'586'045.60
304 Zulagen	5'244'111.12	4'638'581.54	5'064'136.50
305 Arbeitgeberbeiträge	57'925'062.40	60'511'612.38	56'967'111.52
306 Arbeitgeberleistungen	213'771.20	406'037.40	264'054.40
309 Übriger Personalaufwand	4'193'801.65	4'514'971.90	3'842'522.72
31 Sach- und übriger Betriebsaufwand	134'319'578.39	138'267'753.58	132'490'256.52
310 Material- und Warenaufwand	22'383'967.24	22'864'872.08	22'431'028.24
311 Nicht aktivierbare Anlagen	8'776'499.68	9'663'033.20	7'241'002.61
312 Ver- und Entsorgung	20'085'891.60	22'501'795.64	19'207'779.41
313 Dienstleistungen und Honorare	32'235'941.78	32'185'321.80	30'310'919.15
314 Baulicher Unterhalt	19'429'008.37	18'260'702.25	21'574'130.82
315 Unterhalt Mobilien u. immat. Anlagen	7'398'922.73	7'478'408.11	7'200'864.54
316 Mieten, Leasing, Pachten, Benützung	12'579'003.89	12'911'081.10	12'564'060.16
317 Spesenentschädigungen	2'845'220.94	3'681'386.44	3'070'115.55
318 Wertberichtigungen auf Forderungen	6'227'216.49	6'578'090.56	6'389'113.96
319 Verschiedener Betriebsaufwand	2'357'905.67	2'143'062.40	2'501'242.08
33 Abschreibungen Verwaltungsvermögen	70'324'279.90	68'219'907.37	60'029'742.89
330 Abschreibungen Sachanlagen VV	61'789'614.64	60'653'930.99	55'311'757.88
332 Abschreibungen Immaterielle Anlagen	8'534'665.26	7'565'976.38	4'717'985.01
34 Finanzaufwand	38'367'212.63	44'010'707.00	42'584'232.76
340 Zinsaufwand	38'096'030.50	43'805'707.00	42'022'946.74
341 Realisierte Kursverluste	-2'413.49	0.00	12'380.29
342 Kapitalbeschaffungs- und Verw'kosten	197'282.54	200'000.00	199'055.93
343 Liegenschaftenaufwand Finanzvermögen	7'640.65	2'000.00	7'728.50
344 Wertberichtigungen Anlagen FV	0.00	0.00	328'293.00
349 Verschiedener Finanzaufwand	68'672.43	3'000.00	13'828.30
36 Transferaufwand	523'740'293.63	529'098'801.93	521'973'939.46
361 Entschädigungen an Gemeinwesen	155'088'999.20	155'259'315.00	154'196'216.80
362 Finanz- und Lastenausgleich	102'849'776.00	111'495'900.00	107'348'346.00
363 Beiträge an Gemeinwesen und Dritte	265'352'757.85	262'343'586.93	260'057'591.08
365 Wertberichtigungen Beteiligungen VV	247'700.00	0.00	247'700.00
366 Abschreibungen Investitionsbeiträge	201'060.58	0.00	124'085.58
37 Durchlaufende Beiträge	1'165'988.85	2'203'000.00	1'203'012.50
370 Durchlaufende Beiträge	1'165'988.85	2'203'000.00	1'203'012.50
38 Ausserordentlicher Aufwand	6'553'420.39	6'322'021.76	22'134'031.05
389 Einlagen in das Eigenkapital	6'553'420.39	6'322'021.76	22'134'031.05

5.1.1 Sacharten Allgemeiner Haushalt Erfolgsrechnung

	Rechnung 2019	Budget 2019	Rechnung 2018
39 Interne Verrechnungen	160'613'755.08	159'417'625.99	148'881'225.83
391 Dienstleistungen	395'214.31	0.00	81'000.00
392 Pacht, Mieten, Benützungskosten	101'313'214.68	103'332'884.89	87'841'747.17
394 Kalk. Zinsen und Finanzaufwand	17'162'078.60	18'328'073.98	21'598'238.60
398 Übertragungen	213'000.00	213'000.00	213'000.00
399 Übrige interne Verrechnungen	41'530'247.49	37'543'667.12	39'147'240.06
Total Ertrag	-1'235'940'561.89	-1'268'671'942.07	-1'239'857'069.52
40 Fiskalertrag	-509'436'215.47	-544'080'000.00	-517'738'445.57
400 Direkte Steuern natürliche Personen	-354'960'358.78	-370'000'000.00	-356'775'988.64
401 Direkte Steuern juristische Personen	-88'486'011.89	-116'300'000.00	-101'095'517.28
402 Übrige Direkte Steuern	-61'642'955.25	-53'400'000.00	-55'014'086.70
403 Besitz- und Aufwandsteuern	-4'346'889.55	-4'380'000.00	-4'852'852.95
41 Regalien und Konzessionen	-16'338'354.35	-16'019'500.00	-16'122'950.28
412 Konzessionen	-16'338'354.35	-16'019'500.00	-16'122'950.28
42 Entgelte	-174'565'605.15	-163'414'394.31	-171'929'864.94
420 Ersatzabgaben	-226'200.00	-314'365.00	-243'600.00
421 Gebühren für Amtshandlungen	-9'586'886.92	-9'585'550.00	-9'765'243.78
422 Spital- und Heimplatz, Kostgelder	-17'771'801.25	-16'145'562.90	-17'233'808.75
423 Schul- und Kursgelder	-18'050.00	0.00	-19'810.00
424 Benützungsgebühren/Dienstleistungen	-90'927'410.28	-81'978'018.34	-90'774'335.45
425 Erlös aus Verkäufen	-8'566'003.59	-9'089'436.56	-9'044'410.28
426 Rückerstattungen	-43'651'455.86	-43'389'505.28	-41'079'094.85
427 Bussen	-144'440.00	-165'000.00	-168'430.09
429 Übrige Entgelte	-3'673'357.25	-2'746'956.23	-3'601'131.74
43 Verschiedene Erträge	-4'993'151.42	-4'076'943.00	-7'304'005.59
430 Verschiedene betriebliche Erträge	-61'458.22	-12'500.00	-42'141.39
431 Aktivierung Eigenleistungen	-2'701'576.07	-2'597'250.00	-2'086'965.39
432 Bestandesveränderungen	-18'508.00	0.00	-11'424.00
439 Übriger Ertrag	-2'211'609.13	-1'467'193.00	-5'163'474.81
44 Finanzertrag	-73'398'845.22	-74'706'082.00	-79'064'033.45
440 Zinsertrag	-24'130'720.59	-27'398'527.00	-27'671'728.66
441 Realisierte Gewinne FV	0.00	0.00	-61'600.00
442 Beteiligungsertrag FV	-26'244'238.00	-26'866'184.80	-27'586'439.00
443 Liegenschaftenertrag FV	-1'120'644.45	-1'130'237.20	-1'120'644.45
444 Wertberichtigungen Anlagen FV	-397'785.00	-900'000.00	-2'056'000.00
445 Finanzertrag Darlehen/Beteiligungen	-3'294'712.85	-2'601'783.00	-3'237'336.90
447 Liegenschaftenertrag VV	-15'569'287.27	-15'649'250.00	-15'687'975.89
448 Erträge von gemieteten Liegenschafte	-2'641'457.06	-160'100.00	-1'642'308.55
45 Entnahmen Fonds/Spezialfinanzierungen	-50'945.00	0.00	0.00
450 Entnahmen Fonds/Spezialfinanz. im FK	-50'945.00	0.00	0.00
46 Transferertrag	-281'022'835.33	-291'583'922.24	-287'345'809.31
461 Entschädigungen von Gemeinwesen	-182'152'795.19	-193'199'019.24	-182'505'749.21
462 Finanz- und Lastenausgleich	-63'923'398.00	-65'622'350.00	-65'715'161.00
463 Beiträge von Gemeinwesen und Dritten	-34'946'642.14	-32'762'553.00	-39'124'899.10
47 Durchlaufende Beiträge	-1'165'988.85	-2'203'000.00	-1'203'012.50
470 Durchlaufende Beiträge	-1'165'988.85	-2'203'000.00	-1'203'012.50

5.1.1 Sacharten Allgemeiner Haushalt Erfolgsrechnung

	Rechnung 2019	Budget 2019	Rechnung 2018
48 Ausserordentlicher Ertrag	-14'354'866.02	-13'170'474.53	-10'267'722.05
485 A'o. Entnahmen Fonds/Spezialfinanz.	-5'000'000.00	-5'000'000.00	-5'000'000.00
489 Entnahmen aus dem Eigenkapital	-9'354'866.02	-8'170'474.53	-5'267'722.05
49 Interne Verrechnungen	-160'613'755.08	-159'417'625.99	-148'881'225.83
490 Material- und Warenbezüge	-326'480.65	-310'200.00	-356'482.64
491 Dienstleistungen	-1'300'614.86	-752'390.00	-982'630.91
492 Pacht, Mieten, Benützungskosten	-100'602'284.45	-103'466'722.01	-87'221'012.52
494 Kalk. Zinsen und Finanzaufwand	-17'162'078.60	-18'328'073.98	-21'598'238.45
498 Übertragungen	-213'000.00	-213'000.00	-213'000.00
499 Übrige interne Verrechnungen	-41'009'296.52	-36'347'240.00	-38'509'861.31

5.1.2 Sacharten Sonderrechnung Tierpark Erfolgsrechnung

	Rechnung 2019	Budget 2019	Rechnung 2018
90 Ertrags- / Aufwandüberschuss (-)	0.00	0.00	-0.00
Total Aufwand	9'794'180.47	9'680'788.85	9'898'134.52
30 Personalaufwand	4'748'999.95	4'807'648.85	4'658'606.25
300 Behörden und Kommissionen	500.00	1'000.00	400.00
301 Löhne Verwaltungs-/Betriebspersonal	3'649'072.15	3'640'161.14	3'564'303.80
303 Temporäre Arbeitskräfte	74'219.00	100'000.00	78'584.95
304 Zulagen	129'195.70	116'260.68	129'794.75
305 Arbeitgeberbeiträge	860'656.60	916'227.03	841'490.45
309 Übriger Personalaufwand	35'356.50	34'000.00	44'032.30
31 Sach- und übriger Betriebsaufwand	3'470'477.39	3'199'140.00	3'691'019.33
310 Material- und Warenaufwand	395'709.63	330'000.00	406'395.78
311 Nicht aktivierbare Anlagen	481'090.38	532'000.00	543'208.32
312 Ver- und Entsorgung	580'292.32	657'000.00	576'111.32
313 Dienstleistungen und Honorare	889'706.12	743'000.00	749'895.47
314 Baulicher Unterhalt	967'656.61	785'000.00	1'290'514.78
315 Unterhalt Mobilien u. immat. Anlagen	59'619.36	49'000.00	33'524.58
316 Mieten, Leasing, Pachten, Benützung	53'579.58	48'140.00	31'608.45
317 Spesenentschädigungen	42'823.39	53'000.00	59'396.68
318 Wertberichtigungen auf Forderungen	0.00	0.00	363.95
319 Verschiedener Betriebsaufwand	0.00	2'000.00	0.00
33 Abschreibungen Verwaltungsvermögen	1'385'672.07	1'418'000.00	1'326'480.91
330 Abschreibungen Sachanlagen VV	1'324'743.77	1'418'000.00	1'324'743.81
332 Abschreibungen Immaterielle Anlagen	60'928.30	0.00	1'737.10
34 Finanzaufwand	2'619.85	1'000.00	672.40
340 Zinsaufwand	0.00	0.00	438.00
341 Realisierte Kursverluste	0.00	0.00	0.80
349 Verschiedener Finanzaufwand	2'619.85	1'000.00	233.60
36 Transferaufwand	0.00	0.00	0.00
363 Beiträge an Gemeinwesen und Dritte	0.00	0.00	0.00
38 Ausserordentlicher Aufwand	186'411.21	255'000.00	221'355.63
389 Einlagen in das Eigenkapital	186'411.21	255'000.00	221'355.63

**5.1.2 Sacharten Sonderrechnung Tierpark
Erfolgsrechnung**

	Rechnung 2019	Budget 2019	Rechnung 2018
Total Ertrag	-9'794'180.47	-9'680'788.85	-9'898'134.52
42 Entgelte	-2'100'196.57	-2'096'788.85	-2'343'290.42
421 Gebühren für Amtshandlungen	-3'353.90	0.00	-452.50
424 Benützungsgebühren/Dienstleistungen	-1'992'982.75	-2'060'288.85	-1'956'166.30
425 Erlös aus Verkäufen	-20'154.15	-30'000.00	-104'854.93
426 Rückerstattungen	-38'377.26	0.00	-259'790.69
429 Übrige Entgelte	-45'328.51	-6'500.00	-22'026.00
44 Finanzertrag	-69'146.05	-44'000.00	-65'940.80
440 Zinsertrag	-161.90	0.00	-89.85
447 Liegenschaftenertrag VV	-68'984.15	-44'000.00	-65'850.95
46 Transferertrag	-7'563'909.55	-7'540'000.00	-7'487'166.20
461 Entschädigungen von Gemeinwesen	-4'519.55	-2'000.00	-4'316.20
463 Beiträge von Gemeinwesen und Dritten	-7'559'390.00	-7'538'000.00	-7'482'850.00
47 Durchlaufende Beiträge	-60'928.30	0.00	-1'737.10
489 Entnahmen aus dem Eigenkapital	-60'928.30	0.00	-1'737.10

5.1.3 Sacharten Sonderrechnung Stadtentwässerung Erfolgsrechnung

	Rechnung 2019	Budget 2019	Rechnung 2018
90 Ertrags- / Aufwandüberschuss (-)	645'685.95	511'994.10	714'537.88
Total Aufwand	36'567'246.83	38'090'755.90	37'198'611.06
30 Personalaufwand	5'186'008.97	5'302'945.90	4'923'247.23
301 Löhne Verwaltungs-/Betriebspersonal	4'013'453.16	4'085'875.38	3'718'413.42
303 Temporäre Arbeitskräfte	0.00	0.00	91'960.00
304 Zulagen	113'369.65	106'414.20	107'469.90
305 Arbeitgeberbeiträge	997'181.10	1'030'656.32	945'373.70
309 Übriger Personalaufwand	62'005.06	80'000.00	60'030.21
31 Sach- und übriger Betriebsaufwand	9'908'143.06	11'022'810.00	10'821'850.34
310 Material- und Warenaufwand	151'892.19	187'500.00	164'139.74
311 Nicht aktivierbare Anlagen	408'019.61	399'500.00	406'183.92
312 Ver- und Entsorgung	181'326.81	240'000.00	212'995.01
313 Dienstleistungen und Honorare	7'224'755.61	8'372'810.00	8'474'962.26
314 Baulicher Unterhalt	1'354'102.01	1'250'000.00	994'427.17
315 Unterhalt Mobilien u. immat. Anlagen	295'208.77	284'000.00	309'583.78
316 Mieten, Leasing, Pachten, Benützung	249'491.78	249'000.00	220'751.70
317 Spesenentschädigungen	18'793.86	20'000.00	13'983.85
318 Wertberichtigungen auf Forderungen	21'482.42	20'000.00	24'822.91
319 Verschiedener Betriebsaufwand	3'070.00	0.00	0.00
33 Abschreibungen Verwaltungsvermögen	721'146.45	900'000.00	594'221.94
330 Abschreibungen Sachanlagen VV	400'139.00	0.00	263'769.94
332 Abschreibungen Immaterielle Anlagen	321'007.45	900'000.00	330'452.00
34 Finanzaufwand	3'005.65	100'000.00	716.40
340 Zinsaufwand	3'005.65	100'000.00	716.40
35 Einlagen Fonds/Spezialfinanzierungen	7'200'000.00	7'200'000.00	7'200'000.00
351 Einlagen Fonds/Spez'finanzierungen EK	7'200'000.00	7'200'000.00	7'200'000.00
36 Transferaufwand	13'548'942.70	13'565'000.00	13'658'575.15
361 Entschädigungen an Gemeinwesen	1'380'563.70	1'465'000.00	1'417'338.10
363 Beiträge an Gemeinwesen und Dritte	12'168'379.00	12'100'000.00	12'241'237.05

5.1.3 Sacharten Sonderrechnung Stadtentwässerung Erfolgsrechnung

	Rechnung 2019	Budget 2019	Rechnung 2018
Total Ertrag	-37'212'932.78	-38'602'750.00	-37'913'148.94
42 Entgelte	-33'006'818.90	-34'325'000.00	-34'179'687.80
421 Gebühren für Amtshandlungen	-119'810.00	-120'000.00	-126'550.00
424 Benützungsgebühren/Dienstleistungen	-32'850'789.71	-34'200'000.00	-34'009'838.96
425 Erlös aus Verkäufen	-534.03	0.00	-29'097.61
426 Rückerstattungen	-14'043.85	0.00	-394.65
429 Übrige Entgelte	-21'641.31	-5'000.00	-13'806.58
43 Verschiedene Erträge	0.00	0.00	-185.20
439 Übriger Ertrag	0.00	0.00	-185.20
44 Finanzertrag	-2'069'095.92	-2'067'750.00	-2'068'727.58
440 Zinsertrag	-145.92	0.00	-27.58
445 Finanzertrag Darlehen/Beteiligungen	-2'067'750.00	-2'067'750.00	-2'067'750.00
447 Liegenschaftenertrag VV	-1'200.00	0.00	-950.00
45 Entnahmen Fonds/Spezialfinanzierungen	-2'064'163.01	-2'150'000.00	-1'587'845.36
451 Entnahmen Fonds/Spezialfinanz. im EK	-2'064'163.01	-2'150'000.00	-1'587'845.36
46 Transferertrag	-72'854.95	-60'000.00	-76'703.00
461 Entschädigungen von Gemeinwesen	-72'854.95	-60'000.00	-76'703.00

5.1.4 Sacharten Sonderrechnung Fonds für Boden- und Wohnbaupolitik Erfolgsrechnung

	Rechnung 2019	Budget 2019	Rechnung 2018
90 Ertrags- / Aufwandüberschuss (-)	-49'079'619.35	-41'564'032.36	-374'620.36
Total Aufwand	131'434'989.70	135'632'866.58	90'699'667.54
30 Personalaufwand	6'889'948.40	7'814'425.40	6'748'936.70
300 Behörden und Kommissionen	4'700.00	6'955.20	5'100.00
301 Löhne Verwaltungs-/Betriebspersonal	5'418'000.77	6'171'034.80	5'278'389.85
303 Temporäre Arbeitskräfte	390.00	0.00	51'393.35
304 Zulagen	48'195.31	32'694.68	42'926.82
305 Arbeitgeberbeiträge	1'376'001.18	1'478'563.22	1'335'620.79
309 Übriger Personalaufwand	42'661.14	125'177.50	35'505.89
31 Sach- und übriger Betriebsaufwand	1'325'799.83	1'967'321.05	1'349'221.09
311 Nicht aktivierbare Anlagen	13'598.00	510'000.00	7'687.60
313 Dienstleistungen und Honorare	668'323.71	648'769.00	641'951.33
315 Unterhalt Mobilien u. immat. Anlagen	99'342.22	178'500.00	102'912.18
316 Mieten, Leasing, Pachten, Benützung	499'393.02	504'458.05	453'110.67
317 Spesenentschädigungen	26'622.78	75'594.00	53'670.49
318 Wertberichtigungen auf Forderungen	18'520.10	50'000.00	89'888.82
33 Abschreibungen Verwaltungsvermögen	14'384.00	0.00	0.00
332 Abschreibungen Immaterielle Anlagen	14'384.00	0.00	0.00
34 Finanzaufwand	54'669'857.47	60'339'375.50	82'600'509.75
340 Zinsaufwand	30'192'674.80	31'633'904.29	31'146'189.79
342 Kapitalbeschaffungs- und Verw'kosten	78'278.94	80'000.00	61'219.49
343 Liegenschaftenaufwand Finanzvermögen	24'398'903.73	28'625'471.21	25'151'343.72
344 Wertberichtigungen Anlagen FV	0.00	0.00	26'241'756.75
36 Transferaufwand	5'000.00	0.00	1'000.00
363 Beiträge an Gemeinwesen und Dritte	5'000.00	0.00	1'000.00
38 Ausserordentlicher Aufwand	68'530'000.00	65'511'744.63	0.00
389 Einlagen in das Eigenkapital	68'530'000.00	65'511'744.63	0.00
Total Ertrag	-180'514'609.05	-177'196'898.94	-91'074'287.90
42 Entgelte	-919'792.83	-840'550.00	-923'105.55
424 Benützungsgebühren/Dienstleistungen	-851'095.81	-680'550.00	-830'309.10
429 Übrige Entgelte	-68'697.02	-160'000.00	-92'796.45
43 Verschiedene Erträge	-462'683.85	-200'000.00	-473'076.41
431 Aktivierung Eigenleistungen	-462'683.85	-200'000.00	-473'076.41
44 Finanzertrag	-65'873'555.33	-60'060'585.21	-63'404'842.84
440 Zinsertrag	-124'108.90	-188'970.00	-57'445.05
441 Realisierte Gewinne FV	-157'593.00	0.00	-1'474'817.21
442 Beteiligungsertrag FV	-316'020.00	-212'625.00	-338'582.50
443 Liegenschaftenertrag FV	-62'654'686.06	-59'658'990.21	-61'533'998.08
444 Wertberichtigungen Anlagen FV	-2'621'147.37	0.00	0.00
48 Ausserordentlicher Ertrag	-113'258'577.04	-116'095'763.73	-26'273'263.10
489 Entnahmen aus dem Eigenkapital	-113'258'577.04	-116'095'763.73	-26'273'263.10

5.1.5 Sacharten Sonderrechnung Entsorgung & Recycling Erfolgsrechnung

	Rechnung 2019	Budget 2019	Rechnung 2018
90 Ertrags- / Aufwandüberschuss (-)	-302'721.74	-2'370'284.00	457'324.10
Total Aufwand	27'114'638.81	27'520'640.00	26'716'007.87
30 Personalaufwand	11'297'497.52	11'913'777.00	11'319'520.78
301 Löhne Verwaltungs-/Betriebspersonal	8'752'983.02	8'986'887.00	8'723'057.99
303 Temporäre Arbeitskräfte	98'614.40	280'000.00	180'946.35
304 Zulagen	197'207.15	175'054.00	134'924.95
305 Arbeitgeberbeiträge	2'092'806.40	2'337'336.00	2'115'187.35
309 Übriger Personalaufwand	155'886.55	134'500.00	165'404.14
31 Sach- und übriger Betriebsaufwand	12'043'372.13	12'019'212.00	12'379'689.67
310 Material- und Warenaufwand	611'896.49	600'440.00	660'266.75
311 Nicht aktivierbare Anlagen	154'750.69	169'769.00	295'783.17
312 Ver- und Entsorgung	34'713.25	36'500.00	38'164.15
313 Dienstleistungen und Honorare	7'938'198.04	7'799'155.00	8'116'913.82
314 Baulicher Unterhalt	41'451.32	82'000.00	42'022.40
315 Unterhalt Mobilien u. immat. Anlagen	1'536'753.94	1'554'397.00	1'546'440.88
316 Mieten, Leasing, Pachten, Benützung	1'666'586.60	1'720'051.00	1'641'629.20
317 Spesenentschädigungen	16'689.50	14'700.00	19'125.90
318 Wertberichtigungen auf Forderungen	24'940.45	21'000.00	7'974.40
319 Verschiedener Betriebsaufwand	17'391.85	21'200.00	11'369.00
33 Abschreibungen Verwaltungsvermögen	1'746'096.56	2'209'951.00	1'718'410.97
330 Abschreibungen Sachanlagen VV	1'701'655.56	2'209'951.00	1'670'794.97
332 Abschreibungen Immaterielle Anlagen	44'441.00	0.00	47'616.00
34 Finanzaufwand	6'690.76	10'000.00	253.70
340 Zinsaufwand	6'690.76	10'000.00	236.80
341 Realisierte Kursverluste	0.00	0.00	16.90
35 Einlagen Fonds/Spezialfinanzierungen	0.00	0.00	0.00
351 Einlagen Fonds/Spez'finanzierungen EK	0.00	0.00	0.00
36 Transferaufwand	1'294'408.50	1'367'700.00	1'298'132.75
361 Entschädigungen an Gemeinwesen	1'256'740.00	1'350'000.00	1'255'164.50
363 Beiträge an Gemeinwesen und Dritte	37'668.50	17'700.00	42'968.25
38 Ausserordentlicher Aufwand	1'642.96	0.00	0.00
389 Einlagen in das Eigenkapital	1'642.96	0.00	0.00
39 Interne Verrechnungen	724'930.38	0.00	0.00
393 Betriebs- und Verwaltungskosten	724'930.38	0.00	0.00

5.1.5 Sacharten Sonderrechnung Entsorgung & Recycling Erfolgsrechnung

	Rechnung 2019	Budget 2019	Rechnung 2018
Total Ertrag	-26'811'917.07	-25'150'356.00	-27'173'331.97
42 Entgelte	-26'049'484.87	-25'123'306.00	-27'130'631.58
421 Gebühren für Amtshandlungen	-9'780.00	-10'000.00	-9'300.00
424 Benützungsgebühren/Dienstleistungen	-24'730'042.89	-23'480'518.00	-25'720'954.76
425 Erlös aus Verkäufen	-1'222'333.49	-1'598'491.00	-1'355'533.65
426 Rückerstattungen	-81'031.38	-31'397.00	-30'635.87
427 Bussen	-120.15	0.00	-1'347.95
429 Übrige Entgelte	-6'176.96	-2'900.00	-12'859.35
43 Verschiedene Erträge	0.00	0.00	-1'590.00
439 Übriger Ertrag	0.00	0.00	-1'590.00
44 Finanzertrag	-37'501.82	-27'050.00	-27'510.39
440 Zinsertrag	-241.77	-1'000.00	-504.76
447 Liegenschaftenertrag VV	-37'260.05	-26'050.00	-27'005.63
46 Transferertrag	0.00	0.00	-13'600.00
463 Beiträge von Gemeinwesen und Dritten	0.00	0.00	-13'600.00
49 Interne Verrechnungen	-724'930.38	0.00	0.00
493 Betriebs- und Verwaltungskosten	-724'930.38	0.00	0.00

5.1.6 Sacharten Gesamthaushalt (Allgemeiner Haushalt und Sonderrechnungen konsolidiert)
Erfolgsrechnung

	Rechnung 2019	Budget 2019	Rechnung 2018
90 Ertrags- / Aufwandüberschuss (-)	32'234'989.72	39'705'742.46	1'546'482.34
Total Aufwand	1'409'095'233.89	1'427'744'302.76	1'354'075'526.73
30 Personalaufwand	339'125'215.75	343'172'123.40	331'311'289.52
300 Behörden und Kommissionen	2'083'168.05	2'162'624.70	2'007'409.35
301 Löhne Verwaltungs-/Betriebspersonal	261'415'158.80	263'435'659.90	254'835'234.92
302 Löhne der Lehrkräfte	0.00	13'500.00	13'280.75
303 Temporäre Arbeitskräfte	3'420'838.49	2'557'937.34	3'938'074.22
304 Zulagen	5'683'883.44	5'036'310.42	5'277'936.15
305 Arbeitgeberbeiträge	61'861'346.01	64'796'581.74	60'869'784.02
306 Arbeitgeberleistungen	213'771.20	406'037.40	264'054.40
309 Übriger Personalaufwand	4'447'049.76	4'763'471.90	4'105'515.71
31 Sach- und übriger Betriebsaufwand	159'835'230.03	165'107'371.13	159'561'713.97
310 Material- und Warenaufwand	23'543'465.55	23'899'632.08	23'661'830.51
311 Nicht aktivierbare Anlagen	9'820'360.36	10'746'802.20	8'486'178.02
312 Ver- und Entsorgung	20'882'223.98	23'435'295.64	20'035'049.89
313 Dienstleistungen und Honorare	48'363'459.31	49'270'464.30	47'712'751.73
314 Baulicher Unterhalt	21'792'218.31	20'377'702.25	23'901'095.17
315 Unterhalt Mobilien u. immat. Anlagen	9'290'504.80	9'352'805.11	9'090'413.78
316 Mieten, Leasing, Pachten, Benützung	14'548'661.85	15'395'230.15	14'458'049.41
317 Spesenentschädigungen	2'923'808.89	3'794'086.44	3'191'570.34
318 Wertberichtigungen auf Forderungen	6'292'159.46	6'669'090.56	6'512'164.04
319 Verschiedener Betriebsaufwand	2'378'367.52	2'166'262.40	2'512'611.08
33 Abschreibungen Verwaltungsvermögen	74'191'578.98	72'747'858.37	63'668'856.71
330 Abschreibungen Sachanlagen VV	65'216'152.97	64'281'881.99	58'571'066.60
332 Abschreibungen Immaterielle Anlagen	8'975'426.01	8'465'976.38	5'097'790.11
34 Finanzaufwand	62'485'485.43	72'060'055.55	93'051'360.41
340 Zinsaufwand	38'015'815.86	44'214'626.49	41'349'388.35
341 Realisierte Kursverluste	-2'413.49	0.00	12'397.99
342 Kapitalbeschaffungs- und Verw'kosten	275'561.48	280'000.00	260'275.42
343 Liegenschaftenaufwand Finanzvermögen	24'125'229.30	27'561'429.06	24'845'187.00
344 Wertberichtigungen Anlagen FV	0.00	0.00	26'570'049.75
349 Verschiedener Finanzaufwand	71'292.28	4'000.00	14'061.90
35 Einlagen Fonds/Spezialfinanzierungen	7'200'000.00	7'200'000.00	7'200'000.00
351 Einlagen Fonds/Spec'finanzierungen EK	7'200'000.00	7'200'000.00	7'200'000.00
36 Transferaufwand	528'481'574.83	533'747'501.93	526'842'681.11
361 Entschädigungen an Gemeinwesen	155'103'232.90	155'274'315.00	154'208'753.15
362 Finanz- und Lastenausgleich	102'849'776.00	111'495'900.00	107'348'346.00
363 Beiträge an Gemeinwesen und Dritte	270'079'805.35	266'977'286.93	264'913'796.38
365 Wertberichtigungen Beteiligungen VV	247'700.00	0.00	247'700.00
366 Abschreibungen Investitionsbeiträge	201'060.58	0.00	124'085.58
37 Durchlaufende Beiträge	1'165'988.85	2'203'000.00	1'203'012.50
370 Durchlaufende Beiträge	1'165'988.85	2'203'000.00	1'203'012.50
38 Ausserordentlicher Aufwand	75'271'474.56	72'088'766.39	22'355'386.68
389 Einlagen in das Eigenkapital	75'271'474.56	72'088'766.39	22'355'386.68
39 Interne Verrechnungen	161'338'685.46	159'417'625.99	148'881'225.83
391 Dienstleistungen	395'214.31	0.00	81'000.00
392 Pacht, Mieten, Benützungskosten	101'313'214.68	103'332'884.89	87'841'747.17
393 Betriebs- und Verwaltungskosten	724'930.38	0.00	0.00
394 Kalk. Zinsen und Finanzaufwand	17'162'078.60	18'328'073.98	21'598'238.60
398 Übertragungen	213'000.00	213'000.00	213'000.00
399 Übrige interne Verrechnungen	41'530'247.49	37'543'667.12	39'147'240.06

5.1.6 Sacharten Gesamthaushalt (Allgemeiner Haushalt und Sonderrechnungen konsolidiert) Erfolgsrechnung

	Rechnung 2019	Budget 2019	Rechnung 2018
Total Ertrag	-1'441'330'223.61	-1'467'450'045.22	-1'355'622'009.07
40 Fiskalertrag	-509'436'215.47	-544'080'000.00	-517'738'445.57
400 Direkte Steuern natürliche Personen	-354'960'358.78	-370'000'000.00	-356'775'988.64
401 Direkte Steuern juristische Personen	-88'486'011.89	-116'300'000.00	-101'095'517.28
402 Übrige Direkte Steuern	-61'642'955.25	-53'400'000.00	-55'014'086.70
403 Besitz- und Aufwandsteuern	-4'346'889.55	-4'380'000.00	-4'852'852.95
41 Regalien und Konzessionen	-16'338'354.35	-16'019'500.00	-16'122'950.28
412 Konzessionen	-16'338'354.35	-16'019'500.00	-16'122'950.28
42 Entgelte	-236'641'898.32	-225'800'039.16	-236'506'580.29
420 Ersatzabgaben	-226'200.00	-314'365.00	-243'600.00
421 Gebühren für Amtshandlungen	-9'719'830.82	-9'715'550.00	-9'901'546.28
422 Spital- und Heimtaxen, Kostgelder	-17'771'801.25	-16'145'562.90	-17'233'808.75
423 Schul- und Kursgelder	-18'050.00	0.00	-19'810.00
424 Benützungsgebühren/Dienstleistungen	-151'352'321.44	-142'399'375.19	-153'291'604.57
425 Erlös aus Verkäufen	-9'809'025.26	-10'717'927.56	-10'533'896.47
426 Rückerstattungen	-43'784'908.35	-43'420'902.28	-41'369'916.06
427 Bussen	-144'560.15	-165'000.00	-169'778.04
429 Übrige Entgelte	-3'815'201.05	-2'921'356.23	-3'742'620.12
43 Verschiedene Erträge	-5'455'835.27	-4'276'943.00	-7'778'857.20
430 Verschiedene betriebliche Erträge	-61'458.22	-12'500.00	-42'141.39
431 Aktivierung Eigenleistungen	-3'164'259.92	-2'797'250.00	-2'560'041.80
432 Bestandesveränderungen	-18'508.00	0.00	-11'424.00
439 Übriger Ertrag	-2'211'609.13	-1'467'193.00	-5'165'250.01
44 Finanzertrag	-111'165'558.49	-105'570'482.41	-112'810'874.76
440 Zinsertrag	-20'111'861.23	-23'018'197.00	-23'393'774.60
441 Realisierte Gewinne FV	-157'593.00	0.00	-1'536'417.21
442 Beteiligungsertrag FV	-421'190.00	-314'125.00	-440'862.50
443 Liegenschaftenertrag FV	-63'775'330.51	-60'789'227.41	-62'654'642.53
444 Wertberichtigungen Anlagen FV	-3'018'932.37	-900'000.00	-2'056'000.00
445 Finanzertrag Darlehen/Beteiligungen	-5'362'462.85	-4'669'533.00	-5'305'086.90
447 Liegenschaftenertrag VV	-15'676'731.47	-15'719'300.00	-15'781'782.47
448 Erträge von gemieteten Liegenschafte	-2'641'457.06	-160'100.00	-1'642'308.55
45 Entnahmen Fonds/Spezialfinanzierungen	-2'115'108.01	-2'150'000.00	-1'587'845.36
450 Entnahmen Fonds/Spezialfinanz. im FK	-50'945.00	0.00	0.00
451 Entnahmen Fonds/Spezialfinanz. im EK	-2'064'163.01	-2'150'000.00	-1'587'845.36
46 Transferertrag	-269'998'208.03	-278'666'216.40	-276'449'495.03
461 Entschädigungen von Gemeinwesen	-171'052'777.89	-180'227'313.40	-171'541'984.93
462 Finanz- und Lastenausgleich	-63'923'398.00	-65'622'350.00	-65'715'161.00
463 Beiträge von Gemeinwesen und Dritten	-35'022'032.14	-32'816'553.00	-39'192'349.10
47 Durchlaufende Beiträge	-1'165'988.85	-2'203'000.00	-1'203'012.50
470 Durchlaufende Beiträge	-1'165'988.85	-2'203'000.00	-1'203'012.50
48 Ausserordentlicher Ertrag	-127'674'371.36	-129'266'238.26	-36'542'722.25
485 A.o. Entnahmen Fonds/Spezialfinanz.	-5'000'000.00	-5'000'000.00	-5'000'000.00
489 Entnahmen aus dem Eigenkapital	-122'674'371.36	-124'266'238.26	-31'542'722.25
49 Interne Verrechnungen	-161'338'685.46	-159'417'625.99	-148'881'225.83
490 Material- und Warenbezüge	-326'480.65	-310'200.00	-356'482.64
491 Dienstleistungen	-1'300'614.86	-752'390.00	-982'630.91
492 Pacht, Mieten, Benützungskosten	-100'602'284.45	-103'466'722.01	-87'221'012.52
493 Betriebs- und Verwaltungskosten	-724'930.38	0.00	0.00
494 Kalk. Zinsen und Finanzaufwand	-17'162'078.60	-18'328'073.98	-21'598'238.45
498 Übertragungen	-213'000.00	-213'000.00	-213'000.00
499 Übrige interne Verrechnungen	-41'009'296.52	-36'347'240.00	-38'509'861.31

5.2 Investitionsrechnung

Allgemeiner Haushalt

	Rechnung 2019		Budget 2019		Rechnung 2018	
	Ausgaben	Einnahmen	Ausgaben	Einnahmen	Ausgaben	Einnahmen
AUSGABEN						
50 Sachanlagen	111'912'857.59		159'791'500.00		71'826'915.22	
51 Investitionen auf Rechnung Dritter	-		-		2'809.52	
52 Immaterielle Anlagen	18'895'322.01		11'402'000.00		4'672'531.70	
54 Darlehen	-		-		90'000.00	
55 Beteiligungen und Grundkapitalien	-		-		1'050.00	
56 Eigene Investitionsbeiträge	591'483.30		200'000.00		5'836'289.68	
5 TOTAL AUSGABEN	131'399'662.90		171'393'500.00		82'429'596.12	
EINNAHMEN						
60 Übertrag von Sachanlagen in das Finanzvermögen		706'939.00		-		3'086'927.15
61 Rückerstattungen		105'212.70		199'998.00		171'408.45
63 Investitionsbeiträge für eigene Rechnung		6'352'279.81		2'599'999.00		2'874'793.33
64 Rückzahlung von Darlehen		96'372.55		-		66'233.05
66 Rückzahlung eigener Investitionsbeiträge		-		-		-
6 TOTAL EINNAHMEN		7'260'804.06		2'799'997.00		6'199'361.98
59 Übertrag an Bilanz	7'260'804.06		2'799'997.00		6'199'361.98	
69 Übertrag an Bilanz		131'399'662.90		171'393'500.00		82'429'596.12
Nettoinvestitionen	124'138'858.84		168'593'503.00		76'230'234.14	

Sonderrechnungen

	Rechnung 2019		Budget 2019		Rechnung 2018	
	Ausgaben	Einnahmen	Ausgaben	Einnahmen	Ausgaben	Einnahmen
AUSGABEN						
50 Sachanlagen	2'595'710.76		32'665'002.00		7'254'130.32	
51 Investitionen auf Rechnung Dritter	2'108'293.03		-		368'617.90	
52 Immaterielle Anlagen	554'101.65		1'000'000.00		253'362.50	
56 Eigene Investitionsbeiträge	-		-		-	
5 TOTAL AUSGABEN	5'258'105.44		33'665'002.00		7'876'110.72	
EINNAHMEN						
61 Rückerstattungen		109'890.90		-		971'463.27
63 Investitionsbeiträge für eigene Rechnung		-		-		213'009.59
6 TOTAL EINNAHMEN		109'890.90		0.00		1'184'472.86
59 Übertrag an Bilanz	109'890.90		0.00		1'184'472.86	
69 Übertrag an Bilanz		5'258'105.44		33'665'002.00		7'876'110.72
Nettoinvestitionen	5'148'214.54		33'665'002.00		6'691'637.86	

Jahresbericht 2019

Jahresrechnung Band 1

Berichte
Eckdaten
Bilanz
Funktionen
Sachgruppen

6 Geldflussrechnung

Finanzkennzahlen
Antrag des Gemeinderates
Bestätigungsbericht der Revisionsstelle
Genehmigung der Jahresrechnung durch den Stadtrat
Anhang
Details zur Rechnung
Liegenschaftsverzeichnis

Geldflussrechnung

Stadt Bern

Bezeichnung	CHF 2019	CHF 2018
Geldfluss aus betrieblicher Tätigkeit		
Ertragsüberschuss / (-) Aufwandüberschuss	31'892'025.51	374'620.36
Abschreibungen Verwaltungsvermögen	70'338'663.90	60'029'742.89
Abschreibungen Investitionsbeiträge	201'060.58	124'085.58
Einlagen in das Eigenkapital	75'083'420.39	22'134'031.05
(-) Entnahmen aus dem Eigenkapital	-122'613'443.06	-31'540'985.15
Verluste aus Verkauf Finanzanlagen FV und Übertragung Finanzanlagen FV ins VV / (-) Gewinne aus Verkauf Finanzanlagen FV	0.00	0.00
(-) Gewinne aus Verkauf Sachanlagen FV / Verluste aus Veräusserung Sachanlagen FV und Übertragung Sachanlagen FV ins VV	-157'593.00	-1'536'417.21
(-) Wertberichtigungen Anlagen FV / Wertberichtigungen Anlagen FV	-3'018'932.37	24'514'049.75
Wertberichtigungen Darlehen/Beteiligungen VV	247'700.00	247'700.00
(-) Aufwertung VV	0.00	0.00
Abnahme/(-) Zunahme Forderungen	15'196'161.24	-1'032'561.16
(-) Zunahme/Abnahme Vorräte	-227'817.39	-502'059.00
Abnahme/(-) Zunahme aktive Rechnungsabgrenzungen	284'769.82	2'984'075.76
Zunahme/(-) Abnahme Laufende Verbindlichkeiten	5'063'219.97	-6'101'364.54
Zunahme/(-) Abnahme kurzfr. Rückstellungen	3'559'252.58	1'737'220.05
(-) Abnahme/Zunahme passive Rechnungsabgrenzungen	-31'495'791.27	1'310'303.45
(-) Abnahme/Zunahme langfr. Rückstellungen	-5'246'153.64	-9'087'684.17
(-) Abnahme/Zunahme übrige Spezialfinanzierungen	-5'000'000.00	-5'000'000.00
Geldfluss aus betrieblicher Tätigkeit Einwohnergemeinde (allg. Haushalt)	34'106'543.26	58'654'757.66
Geldfluss aus betrieblicher Tätigkeit Abwasserentsorgung	6'134'101.13	8'185'448.98
Geldfluss aus betrieblicher Tätigkeit Abfall	1'357'351.15	1'568'120.99
Geldfluss aus betrieblicher Tätigkeit Tierpark	1'184'976.31	1'588'782.55
Geldfluss aus betrieblicher Tätigkeit Gemeindebetriebe	8'676'428.59	11'342'352.52
Total Geldfluss aus betrieblicher Tätigkeit	42'782'971.85	69'997'110.18

Geldflussrechnung

Stadt Bern

Bezeichnung	CHF 2019	CHF 2018
Geldfluss aus Investitionstätigkeit		
Zahlungen für Nettoinv. Sachanlagen + Immat. Anlagen+ Investitionsbeiträge VV	-121'707'556.80	-78'737'165.92
(-) Auszahlungen für Darlehen/Beteiligungen VV	0.00	-91'050.00
Einzahlung für Darlehen/Beteiligungen VV	96'372.55	66'233.05
(-) Kauf Sachanlagen FV	-14'677'607.00	-55'911'716.00
Verkauf Sachanlagen FV	1'693'473.00	1'851'751.00
(-) Investitionen Sachanlagen FV	-21'798'233.06	-28'166'453.09
(-) Kauf kurzfristige Finanzanlagen FV	0.00	0.00
Verkauf kurzfristige Finanzanlagen FV	0.00	0.00
(-) Kauf langfristige Finanzanlagen FV	-500'300.00	-57'500.00
Verkauf langfristige Finanzanlagen FV	52'460'000.00	2'210'000.00
Geldfluss aus Investitionstätigkeit Einwohnergemeinde (allg. Haushalt)	-104'433'851.31	-158'835'900.96
Geldfluss aus Investitionstätigkeit Abwasserentsorgung	-2'661'188.10	-6'262'371.05
Geldfluss aus Investitionstätigkeit Abfall	-322'770.86	-2'075'951.52
Geldfluss aus Investitionstätigkeit Tierpark	-2'170'958.43	-249'435.40
Geldfluss aus Investitionstätigkeit Gemeindebetriebe	-5'154'917.39	-8'587'757.97
Total Geldfluss aus Investitionstätigkeit	-109'588'768.70	-167'423'658.93
Geldfluss aus Finanzierungstätigkeit		
(-) Abnahme/ Zunahme Kontokorrente mit Dritten	-41'597'547.57	34'452'240.15
Aufnahme kurzfristige Finanzverbindlichkeiten	75'000'000.00	0.00
(-) Rückzahlung kurzfristige Finanzverbindlichkeiten	-64'069.46	-732'258.84
Aufnahme langfristige Finanzverbindlichkeiten	245'000'000.00	80'000'000.00
(-) Rückzahlung langfristige Finanzverbindlichkeiten	-221'200'000.00	-11'200'000.00
Zunahme/(-) Abnahme Stiftungen, Legate, Zuwendungen im FK sowie Fonds im FK	2'455'761.79	2'247'510.87
Geldfluss aus Finanzierungstätigkeit Einwohnergemeinde (allg. Haushalt)	59'594'144.76	104'767'492.18
Total Geldfluss (alle)	-7'211'652.09	7'340'943.43
Bestand Flüssige Mittel und kurzfristige Geldanlagen 1.1.	34'682'673.40	27'341'729.97
Bestand Flüssige Mittel und kurzfristige Geldanlagen 31.12.	27'471'021.31	34'682'673.40

Jahresbericht 2019

Jahresrechnung Band 1

Berichte
Eckdaten
Bilanz
Funktionen
Sachgruppen
Geldflussrechnung

7 Finanzkennzahlen

Antrag des Gemeinderates
Bestätigungsbericht der Revisionsstelle
Genehmigung der Jahresrechnung durch den Stadtrat
Anhang
Details zur Rechnung
Liegenschaftsverzeichnis

7. Finanzkennzahlen

Allgemeiner Haushalt, Sonderrechnungen und Gesamthaushalt

Ab 2014 werden alle Kennzahlen nach den Vorgaben von HRM2 gerechnet. Wo möglich wurden die Vorjahreswerte ebenfalls nach der Systematik von HRM2 aufgearbeitet.

Per 1. Januar 2014 erfolgte neben der Einführung von HRM2 auch die Rückführung der Stadtbauten Bern in den Allgemeinen Haushalt. Die Vorjahreswerte (insbesondere Bruttoverschuldung und Investitionsanteil) sind somit nicht vergleichbar.

Die Kommentare zu den einzelnen Finanzkennzahlen finden sich im Vorbericht in Kapitel 1.2.12.

Kennzahl	Rechnung 2012	Rechnung 2013	Rechnung 2014	Rechnung 2015	Rechnung 2016	Rechnung 2017	Rechnung 2018	Rechnung 2019
Selbstfinanzierungsgrad (SFG)								
Allgemeiner Haushalt	108.2%	168.4%	71.5%	113.5%	83.1%	81.9%	94.8%	36.8%
Sonderrechnungen:								
Tierpark	-	-	ab 2015	126.3%	345.6%	293.7%	917.2%	69.9%
Stadtentwässerung	358.3%	185.0%	352.5%	338.6%	66.9%	49.1%	142.7%	251.5%
Fonds für Boden- und Wohnbaupolitik	-	-	-	-	-	-	-	-
Entsorgung & Recycling	248.4%	161.1%	225.3%	123.8%	214.9%	176.4%	130.2%	439.0%
Gesamthaushalt	162.6%	185.6%	91.7%	137.6%	68.9%	59.7%	68.8%	46.1%
Investitionsanteil (INA)								
Allgemeiner Haushalt	3.4%	4.3%	11.8%	11.1%	11.1%	9.2%	7.6%	11.5%
Gesamthaushalt	3.5%	4.5%	11.4%	11.2%	11.5%	10.2%	7.7%	11.1%
Selbstfinanzierungsanteil (SFA)								
Allgemeiner Haushalt	2.7%	5.8%	8.1%	10.1%	8.1%	6.5%	6.7%	4.3%
Gesamthaushalt	4.3%	7.6%	9.9%	12.1%	7.0%	5.2%	4.8%	4.7%
Zinsbelastungsanteil (ZBA)								
Allgemeiner Haushalt	2.7%	2.4%	2.2%	2.3%	1.8%	1.3%	1.3%	1.3%
Gesamthaushalt	2.4%	2.1%	2.3%	2.5%	1.9%	1.5%	1.5%	1.4%
Nettozinsbelastungsanteil (NZB)								
Allgemeiner Haushalt	-2.3%	-0.2%	-1.4%	-1.0%	-2.7%	-3.5%	-3.1%	-2.7%
Gesamthaushalt	-3.4%	-3.3%	-6.3%	-5.9%	-0.2%	-0.5%	0.6%	-4.9%
Kapitaldienstanteil (KDA)								
Allgemeiner Haushalt	5.7%	6.2%	6.6%	7.0%	6.9%	6.7%	6.9%	8.0%
Gesamthaushalt	5.4%	6.1%	6.4%	7.0%	6.8%	6.6%	6.9%	7.3%
Bruttoverschuldungsanteil (BVA1)								
Allgemeiner Haushalt	268.5%	278.5%	264.3%	256.7%	256.5%	252.3%	260.8%	272.0%
Gesamthaushalt	237.0%	245.0%	237.7%	230.1%	229.7%	222.7%	231.4%	223.0%
Bruttoverschuldungsanteil (BVA2) exkl. Dritte (Anstalten)								
Allgemeiner Haushalt	103.6%	109.6%	131.4%	126.5%	126.7%	120.1%	121.9%	131.5%
Gesamthaushalt	105.1%	114.1%	137.1%	133.1%	137.2%	133.6%	142.0%	142.9%

Kennzahl	Rechnung 2012	Rechnung 2013	Rechnung 2014	Rechnung 2015	Rechnung 2016	Rechnung 2017	Rechnung 2018	Rechnung 2019
Nettoverschuldungsquotient (NVQ)								
Allgemeiner Haushalt	HRM1	HRM1	176.2%	160.1%	160.7%	157.5%	163.0%	183.9%
Gesamthaushalt	HRM1	HRM1	29.1%	8.6%	16.2%	24.3%	30.2%	46.1%
Nettoschuld in Franken pro Einwohner (N/EW)								
Allgemeiner Haushalt	HRM1	HRM1	5'782.30	5'633.49	5'727.34	5'822.51	5'821.22	6'400.64
Gesamthaushalt	HRM1	HRM1	956.18	301.93	575.74	896.75	1'078.32	1'603.10
Massgebliches Eigenkapital pro Einwohner (MEK/EW)								
Allgemeiner Haushalt	HRM1	HRM1	1'669.49	2'132.72	2'403.68	2'530.99	2'650.66	2'493.10
Gesamthaushalt	HRM1	HRM1	6'031.81	6'952.80	7'055.11	7'014.90	6'924.85	6'791.23
Bilanzüberschussquotient (BÜQ)								
Allgemeiner Haushalt	12.2%	16.0%	24.7%	22.8%	22.4%	21.5%	22.2%	19.0%
Kostendeckungsgrad (KDG) der Sonderrechnungen:								
Tierpark	-	-	ab 2015	110.6%	105.4%	117.4%	102.3%	101.3%
Stadtentwässerung	98.1%	96.2%	95.5%	105.1%	102.3%	107.4%	101.9%	101.8%
Fonds für Boden- und Wohnbaupolitik	112.0%	121.9%	124.6%	132.1%	98.9%	108.2%	100.4%	137.3%
Entsorgung & Recycling	109.9%	111.5%	108.0%	111.4%	107.5%	104.7%	101.7%	98.9%
Werterhaltsquote (WEQ) der Sonderrechnung:								
Stadtentwässerung	7.9%	8.6%	9.7%	10.4%	11.1%	11.7%	12.3%	12.8%

Jahresbericht 2019

Jahresrechnung Band 1

Berichte
Eckdaten
Bilanz
Funktionen
Sachgruppen
Geldflussrechnung
Finanzkennzahlen

8 Antrag des Gemeinderates

Bestätigungsbericht der Revisionsstelle
Genehmigung der Jahresrechnung durch den Stadtrat
Anhang
Details zur Rechnung
Liegenschaftsverzeichnis

8. Antrag des Gemeinderates

GENEHMIGUNG:

Gemäss Artikel 71 der Gemeindeverordnung (170.111) verabschiedet der Gemeinderat die Jahresrechnung 2019 der Stadt Bern:

ERFOLGSRECHNUNG	alle Zahlen in Franken	
	Aufwand	Ertrag
Gesamthaushalt (konsolidiert)		
Aufwand / Ertrag	1 409 095 233.89	1 441 330 223.61
Ertragsüberschuss	32 234 989.72	
darin enthalten (vor Konsolidierung)		
Allgemeiner Haushalt		
Aufwand / Ertrag	1 253 128 155.73	1 235 940 561.89
Aufwandüberschuss		17 187 593.84
Sonderrechnung Tierpark		
Aufwand / Ertrag	9 794 180.47	9 794 180.47
Aufwand-/Ertragsüberschuss	0.00	0.00
Sonderrechnung Stadtentwässerung		
Aufwand / Ertrag	36 567 246.83	37 212 932.78
Ertragsüberschuss	645 685.95	
Sonderrechnung Fonds für Boden- und Wohnbaupolitik		
Aufwand / Ertrag	131 434 989.70	180 514 609.05
Ertragsüberschuss	49 079 619.35	
Sonderrechnung Entsorgung + Recycling		
Aufwand / Ertrag	27 114 638.81	26 811 917.07
Ertragsüberschuss		302 721.74
INVESTITIONSRECHNUNG		
Gesamthaushalt	Ausgaben	Einnahmen
Ausgaben / Einnahmen	136 657 768.34	7 370 694.96
Nettoinvestitionen		129 287 073.38
NACHKREDITE (gemäss Nachkredittabelle Kapitel 11.8.2)		
Nachkredite durch Gemeinderat genehmigt	37 547 690.90	
Nachkredite durch Stadtrat genehmigt	2 532 783.70	
Nachkreditanträge noch zu genehmigen und Einlagen in die Spezialfinanzierungen	0.00	
Nachkredite Gesamt	<u>40 080 474.60</u>	

Die Ertragsüberschüsse (Sonderrechnungen Fonds für Boden- und Wohnbaupolitik, Stadtentwässerung sowie Entsorgung + Recycling) werden dem Eigenkapital bzw. der Spezialfinanzierung nach übergeordnetem Recht zugewiesen (siehe Eigenkapitalnachweis).

ANTRAG

Der Gemeinderat hat den vorliegenden Jahresbericht mit allen Bestandteilen an seiner Sitzung vom 29. April 2020 beschlossen, nachdem er bereits am 25. März 2020 die Produktgruppen-Rechnung genehmigt hatte. Er beantragt dem Stadtrat:

1. Genehmigung des Jahresberichts 2019, bestehend aus Reporting zu den Legislaturrichtlinien, Vorbericht, Bilanz, Erfolgsrechnung, Produktgruppen-Rechnung, Investitionsrechnung, Geldflussrechnung und Anhang für das am 31. Dezember 2019 abgeschlossene Rechnungsjahr.
2. Kenntnisnahme der Nachkredite zu den Globalkrediten 2019 von Fr. 37 547 690.90 in der Kompetenz des Gemeinderates
3. Kenntnisnahme des Berichts des Rechnungsprüfungsorgans

Bern, 29. April 2020

Für den Gemeinderat

Der Stadtpräsident

Der Stadtschreiber

Der Finanzverwalter

Alec Von Graffenried

Jürg Wichtermann

Daniel Schaffner

Jahresbericht 2019

Jahresrechnung Band 1

- Berichte
- Eckdaten
- Bilanz
- Funktionen
- Sachgruppen
- Geldflussrechnung
- Finanzkennzahlen
- Antrag des Gemeinderates
- 9 Bestätigungsbericht der Revisionsstelle**
- Genehmigung der Jahresrechnung durch den Stadtrat
- Anhang
- Details zur Rechnung
- Liegenschaftsverzeichnis

Bericht der verwaltungsunabhängigen Revisionsstelle zum Jahresbericht 2019

an den Stadtrat der

Einwohnergemeinde Bern, Bern

Als verwaltungsunabhängige Revisionsstelle haben wir den Jahresbericht der Einwohnergemeinde Bern, bestehend aus Berichterstattung, Bilanz, Erfolgsrechnung, Produktgruppen-Rechnung, Investitionsrechnung, Geldflussrechnung und Anhang für das am 31. Dezember 2019 abgeschlossene Rechnungsjahr geprüft.

Verantwortung des Gemeinderates

Der Gemeinderat ist für die Aufstellung des Jahresberichts in Übereinstimmung mit den kantonalen und kommunalen gesetzlichen Vorschriften verantwortlich. Diese Verantwortung beinhaltet die Ausgestaltung, Implementierung und Aufrechterhaltung eines internen Kontrollsystems mit Bezug auf die Aufstellung des Jahresberichts, die frei von wesentlichen falschen Angaben als Folge von Verstössen oder Irrtümern ist. Darüber hinaus ist der Gemeinderat für die Anwendung sachgemässer Rechnungslegungsmethoden sowie die Vornahme angemessener Schätzungen verantwortlich.

Verantwortung der Revisionsstelle

Unsere Verantwortung ist es, aufgrund unserer Prüfung ein Prüfungsurteil über den Jahresbericht abzugeben. Wir haben unsere Prüfung in Übereinstimmung mit den gesetzlichen Vorschriften und der Arbeitshilfe für Rechnungsprüfungsorgane (AH RPO, Ausgabe 2016) vorgenommen. Die Prüfung haben wir so zu planen und durchzuführen, dass wir hinreichende Sicherheit gewinnen, ob der Jahresbericht frei von wesentlichen falschen Angaben ist.

Eine Prüfung beinhaltet die Durchführung von Prüfungshandlungen zur Erlangung von Prüfungsnachweisen für die im Jahresbericht enthaltenen Wertansätze und sonstigen Angaben. Die Auswahl der Prüfungshandlungen liegt im pflichtgemässen Ermessen des Prüfers. Dies schliesst eine Beurteilung der Risiken wesentlicher falscher Angaben im Jahresbericht als Folge von Verstössen oder Irrtümern ein. Bei der Beurteilung dieser Risiken berücksichtigt der Prüfer das interne Kontrollsystem, soweit es für die Aufstellung des Jahresberichts von Bedeutung ist, um die den Umständen entsprechenden Prüfungshandlungen festzulegen, nicht aber um ein Prüfungsurteil über die Wirksamkeit des internen Kontrollsystems abzugeben. Die Prüfung umfasst zudem die Beurteilung der Angemessenheit der angewandten Rechnungslegungsmethoden, der Plausibilität der vorgenommenen Schätzungen sowie eine Würdigung der Gesamtdarstellung des Jahresberichts. Wir sind der Auffassung, dass die von uns erlangten Prüfungsnachweise eine ausreichende und angemessene Grundlage für unser Prüfungsurteil bilden.

Prüfungsurteil

Nach unserer Beurteilung entspricht der Jahresbericht für das am 31. Dezember 2019 abgeschlossene Rechnungsjahr den kantonalen und kommunalen gesetzlichen Vorschriften.

Berichterstattung aufgrund weiterer gesetzlicher Vorschriften

Wir bestätigen, dass wir die Anforderungen an die Befähigung gemäss Art. 123 GV erfüllen und keine mit unserer Unabhängigkeit nicht vereinbare Sachverhalte vorliegen.

Wir beantragen, den Jahresbericht 2019 mit Aktiven und Passiven von CHF 4'154'006'860.70 und einem Gesamtergebnis (Ertragsüberschuss) von CHF 32'234'989.72 zu genehmigen.

Bern, 29. April 2020

BDO AG



Thomas Stutz

Leitender Revisor

Zugelassener Revisionsexperte



Bernhard Remund

Zugelassener Revisionsexperte

Jahresbericht 2019

Jahresrechnung Band 1

- Berichte
- Eckdaten
- Bilanz
- Funktionen
- Sachgruppen
- Geldflussrechnung
- Finanzkennzahlen
- Antrag des Gemeinderates
- Bestätigungsbericht der Revisionsstelle
- 10 Genehmigung der Jahresrechnung durch den Stadtrat**
- Anhang
- Details zur Rechnung
- Liegenschaftsverzeichnis

10. Genehmigung der Jahresrechnung

1. Der Stadtrat genehmigt den Jahresbericht 2019, bestehend aus Reporting zu den Legislaturrichtlinien, Vorbericht, Bilanz, Erfolgsrechnung, Produktgruppen-Rechnung, Investitionsrechnung, Geldflussrechnung und Anhang für das am 31. Dezember 2019 abgeschlossene Rechnungsjahr.
2. Er nimmt Kenntnis von den Nachkrediten zu den Globalkrediten 2019 von Fr. 37 547 690.90 in der Kompetenz des Gemeinderates.
3. Er nimmt Kenntnis vom Bericht des Rechnungsprüfungsorgans.

Bern,

Für den Stadtrat

Die Präsidentin

Barbara Nyffeler

Die Ratssekretärin

Nadja Bischoff

Jahresbericht 2019

Jahresrechnung Band 1

Berichte
Eckdaten
Bilanz
Funktionen
Sachgruppen
Geldflussrechnung
Finanzkennzahlen
Antrag des Gemeinderates
Bestätigungsbericht der Revisionsstelle
Genehmigung der Jahresrechnung durch den Stadtrat

11 Anhang
Details zur Rechnung
Liegenschaftsverzeichnis

11. Anhang

11.1 Regelwerk

11.1.1 Angewendetes Regelwerk:

Der Rechnungsabschluss der Stadt Bern ist in Übereinstimmung mit den geltenden kantonalen gesetzlichen Grundlagen erstellt worden.

Gemeindegesezt (GG, BSG 170.11)

Gemeindeverordnung (GV, BSG 170.111)

Direktionsverordnung über den Finanzhaushalt der Gemeinden (FHDV, BSG 170.511)

Diese orientieren sich gemäss Art. 70 Absatz 1 GG am Harmonisierten Rechnungslegungsmodell für die Kantone und Gemeinden, HRM2, laut Handbuch der Konferenz der Kantonalen Finanzdirektoren. Die kantonalen Bestimmungen weichen in einzelnen Bereichen von den Empfehlungen des HRM2 ab. Das Amt für Gemeinden und Raumordnung stellt eine Auflistung dieser Ausnahmen zur Verfügung unter www.be.ch/gemeinden > Rubrik Gemeindefinanzen > HRM2 > Praxishilfen.

Die Rechnungslegung ist gegliedert in den Allgemeinen Haushalt, die Sonderrechnungen und den Gesamthaushalt (Allgemeiner Haushalt und Sonderrechnungen konsolidiert). Die Anstalten (ewb und BERNMOBIL) werden nicht konsolidiert und nur in Kurzform ausgewiesen (Kapitel 11.9.5 und 11.9.6).

11.1.2 Bewertung Finanzvermögen:

Vermögenswerte im Finanzvermögen werden bilanziert, wenn sie einen künftigen Nutzen erbringen und ihr Wert verlässlich ermittelt werden kann. Sie werden bei erstmaliger Bilanzierung zu Anschaffungs- bzw. Herstellungskosten bilanziert. Entstehen der Gemeinde keine Kosten, wird zum Verkehrswert zum Zeitpunkt des Zugangs bilanziert.

Die Folgebewertungen des Finanzvermögens (Art. 81 GV, BSG 170.1119) erfolgen zum Verkehrswert am Bilanzstichtag, wobei eine systematische Neubewertung bei Liegenschaften mit Ausnahme von Baurechten mind. alle fünf Jahre oder bei Änderung des amtlichen Werts, bei allen anderen Vermögenswerten jährlich erfolgt (Art. 81 GV). Die Bilanzwerte sind bei eingetretenen dauerhaften Wertminderungen oder Verlusten sofort zu berichtigen (siehe Art. 32d Abs. b FHDV). Bei Liegenschaften, Grundstücken und Baurechten können die Verkehrswerte basierend auf amtlichen Werten oder alternativ basierend auf anerkannte Bewertungsmethoden ermittelt werden. Sämtliche Liegenschaften und Grundstücke des Finanzvermögens wurden systematisch auf Basis von anerkannten Bewertungsmethoden vorgenommen.

Art des Finanzvermögens	Bewertungsgrundsatz	letztmalige Bewertung	Auf-/Abwertung in Fr.	Entnahmen aus Schwankungsreserve in Fr.
Liegenschaften und Grundstücke FV allgemeiner Haushalt	Anerkannte Bewertungsmethode	31.12.2019	+35 880.00	0.00
Grundstücke im Baurecht allgemeiner Haushalt	Kapitalisierung Baurechtszins	31.12.2019	0.00	0.00
Kotierte Börsenwerte und nicht börsenkotierte Wertpapiere allgemeiner Haushalt	a) Börsenwert b) Steuerwert c) Kapitalisierter Ertrag	31.12.2019	+361 905.00	0.00
Total	Allg. Haushalt		+397 785.00	0.00

Art des Finanzvermögens	Bewertungsgrundsatz	letztmalige Bewertung	Auf-/Abwertung in Fr.	Entnahmen aus Schwankungsreserve in Fr.
Liegenschaften und Grundstücke FV Fonds	Anerkannte Bewertungsmethode	31.12.2019	-1 659 613.69	0.00
Grundstücke im Baurecht	Kapitalisierung Baurechtszins	31.12.2019	+3 476 561.06	0.00

Art des Finanzvermögens	Bewertungsgrundsatz	letztmalige Bewertung	Auf-/Abwertung in Fr.	Entnahmen aus Schwankungsreserve in Fr.
<i>Kotierte Börsenwerte und nicht börsenkotierte Wertpapiere</i>	a) Börsenwert b) Steuerwert c) Kap. Ertrag d) Nominalwert	31.12.2019	+804 200.00	0.00
Total	Fonds		+2 621 147.37	0.00
Total	Gesamthaushalt		+3 018 932.37	0.00

* Der Netto-Saldo der Auf- und Abwertungen wird, falls negativ, aus der Schwankungsreserve entnommen.

11.1.3 Bewertung Verwaltungsvermögen:

Vermögenswerte im Verwaltungsvermögen werden bilanziert, wenn sie einen künftigen mehrjährigen öffentlichen Nutzen hervorbringen und ihr Wert verlässlich ermittelt werden kann. Sie werden zu Anschaffungs- bzw. Herstellkosten nach der Nettomethode bilanziert und nach der definierten Nutzungsdauer linear abgeschrieben. Entstehen der Gemeinde keine Kosten, wird zum Verkehrswert zum Zeitpunkt des Zugangs bilanziert. Die Bilanzwerte sind bei eingetretenen dauerhaften Wertminderungen oder Verlusten sofort zu berichtigen. Die geltenden Anlagekategorien und Nutzungsdauern sind in Anhang 2 GV umschrieben. In Kapitel 11.7.4 befindet sich dazu eine Übersicht.

Unter Berücksichtigung des Vorsichtsprinzips und zur Vermeidung von Überbewertungen werden nur Hoch- und Tiefbauprojekte ab Inbetriebnahmedatum abgeschrieben, sämtliche übrigen Anlagen und Projekte werden sofort nach Beschaffung oder ab Projektbeginn über die Nutzungsdauer abgeschrieben (Basis kumulierter Anschaffungswert). Durch diese Buchungspraxis resultiert folgende wesentliche Abweichung zu den kantonalen Vorgaben nach HRM2 (in Franken):

Projekt	Buchwert 31.12.2019	Buchwert nach HRM2	Abschreibung 2019	Abschreibung nach HRM2
Weiterentwicklung KISS II (City Soft Net)	1 081 808.00	1 577 009.50	311 401.50	0.00
Total Abweichung Bilanz (Unterbewertung)		475 201.50		
Total Abweichung Erfolgsrechnung (Zusätzlicher Aufwand)				311 401.50

11.1.4 Aktivierungsgrenzen:

Mobile Sachanlagen	Fr. 50 000.00
Immobilien Sachanlagen	Fr. 100 000.00

11.1.5 Bestehendes Verwaltungsvermögen:

Das bestehende Verwaltungsvermögen per 31.12.2013 bei Übergang auf HRM2 wird linear über 12 Jahre abgeschrieben. Davon ausgenommen sind die Positionen gemäss Ziffer 4.1.3 der Übergangsbestimmungen der GV.

11.1.6 Praxisänderungen in der Rechnungslegung:

Schwankungsreserve

Fünf Jahre nach der Einführung von HRM2 wird gestützt auf Artikel T2-3 Absatz 2 Ziffer 5 der Gemeindeverordnung ein Teil der Neubewertungsreserve in die Schwankungsreserve überführt. Die verbleibende Neubewertungsreserve ist ab dem sechsten Jahr, also ab 2019, innerhalb von fünf Jahren mit linearen Entnahmen aufzulösen.

	Neubewertungs- reserve 1.1.2019	Bildung Schwankungs- reserve	Auflösung Neubewertungs- reserve 2019	Neubewertungs- reserve 31.12.2019
Allgemeiner Haushalt	18 980 096.65	-2 700 000.00	-3 256 096.65	13 024 000.000
Fonds für Boden- und Wohnbaupolitik	292 158 577.04	-68 530 000.00	-44 728 577.04	178 900 000.00
Total	311 138 673.69	-71 230 000.00	-47 984 673.69	191 924 000.00

Bewertung Wohnbaugenossenschaften und Immobiliengesellschaften

Zweckbestimmte gemeinnützige Beteiligungen (insbesondere Wohnbaugenossenschaften und Immobiliengesellschaften) des Fonds für Boden- und Wohnbaupolitik werden ab 1. Januar 2019 zum Nominalwert bewertet.

11.2 Grundlagen der Jahresrechnung

Als Grundlage für die Jahresrechnung 2019 dienten das Produktgruppenbudget 2019 und die Vorjahresrechnung 2018.

Genehmigung/Prüfung:	Produktgruppenbudget 2019	Jahresrechnung 2018
Gemeinderat	6. Juni 2018	30. April 2019
Bestätigungsbericht Rechnungsprüfungsorgan		24. April 2019
Stadtrat	13. September 2018	27. Juni 2019
Stimmberechtigte der Stadt Bern	25. November 2018 (Stimmbeteiligung 56,09 %, Annahme mit 72,75 % Ja)	

11.3 Eigenkapitalnachweis (Allgemeiner Haushalt)

Eigenkapital in Franken	Endbestand 31.12.2018	Veränderungsnachweis Erhöhungen (+)	Veränderungsnachweis Reduktionen (-)	Endbestand 31.12.2019
-------------------------	--------------------------	-------------------------------------	--------------------------------------	--------------------------

Allgemeiner Haushalt

290	Verpflichtungen (+) bzw. Vorschüsse (-) gegenüber Spezialfinanzierungen	55'000'000.00	9010	Einlagen in SF EK	0.00	9011	Entnahmen aus SF EK	-5'000'000.00	50'000'000.00
2900.0601	SF Übertragung VV nach Art. 85a	55'000'000.00	3890.xx	ausserordentlich		4850.xx	ausserordentlich	-5'000'000.00	50'000'000.00
292	Rücklagen der Globalbudgetbereiche	1'082'719.95	3892	Einlagen in Rücklagen Globalbudgetbereiche EK	1'888'454.03	4892	Entnahmen aus Rücklagen der Globalbudgetbereiche	-110'182.11	2'860'991.87
293	Vorfinanzierungen	224'856'115.54	3893	Einlagen in Vorfinanzierungen des EK	1'964'966.36	4893	Entnahmen aus Vorfinanzierungen des EK	-3'288'587.26	223'532'494.64
29300	Allgemeiner Haushalt	224'856'115.54	3893		1'964'966.36	4893		-3'288'587.26	223'532'494.64
296	Neubewertungsreserve Finanzvermögen	18'980'096.65	3896	Einlagen in Neubewertungsreserve	2'700'000.00	4896	Entnahmen aus der Neubewertungsreserve	-5'956'096.65	15'724'000.00
2960.0000	Neubewertungsreserve FV (Liegenschaften Löl und Wertschriften)	18'980'096.65	3896			4896	Bildung Schwankungsreserve	-2'700'000.00	13'024'000.00
2960.0900							Auflösung Neubewertungsres.	-3'256'096.65	
2960.1900	Schwankungsreserve FV Allg. Haushalt	0.00	3896	Bildung 5 Jahre nach Einführung von HRM2 (per 1.1.2019)	2'700'000.00	4896	Entnahme		2'700'000.00
VERFÜGBARES EIGENKAPITAL ALLGEMEINER HAUSHALT									
2999.0000	Bilanzüberschuss/-fehlbetrag	104'281'689.32	9000	Jahresergebnis Überschuss (+)	0.00	9001	Jahresergebnis Defizit (-)	-17'187'593.84	87'094'095.48
29	Eigenkapital Allgemeiner Haushalt	404'200'621.46			6'553'420.39			-31'542'459.86	379'211'581.99

11.3 Eigenkapitalnachweis (Sonderrechnungen und Gesamthaushalt)

Eigenkapital in Franken		Endbestand 31.12.2018	Veränderungsnachweis Erhöhungen (+)		Veränderungsnachweis Reduktionen (-)		Endbestand 31.12.2019
-------------------------	--	--------------------------	-------------------------------------	--	--------------------------------------	--	--------------------------

Sonderrechnung Fonds für Boden- und Wohnbaupolitik

296	Neubewertungsreserve Finanzvermögen	292'158'577.04	3896	Einlagen in Neubewertungsreserve	68'530'000.00	4896	Entnahmen aus der Neubewertungsreserve	-113'258'577.04	247'430'000.00
29600/860	Neubewertungsreserve Fonds	292'158'577.04	3896			4896	Bildung Schwankungsreserve Auflösung Neubewertungsres.	-68'530'000.00 -44'728'577.04	178'900'000.00
29601/860	Schwankungsreserve Fonds	0.00	3896	Bildung 5 Jahre nach Einführung von HRM2 (per 1.1.2019)	68'530'000.00	4896	Entnahme		68'530'000.00
299	Bilanzüberschuss/-fehlbetrag	267'791'096.72	9000	Jahresergebnis Überschuss (+)	49'079'619.35	9001	Jahresergebnis Defizit (-)	0.00	316'870'716.07
2999.0860	Bilanzüberschuss Fonds für Boden- und Wohnbaupolitik	267'791'096.72	9000	Jahresergebnis Überschuss (+)	49'079'619.35	9001	Jahresergebnis Defizit (-)	0.00	316'870'716.07
29	Eigenkapital Fonds für Boden- und Wohnbaupolitik	559'949'673.76			117'609'619.35			-113'258'577.04	564'300'716.07

Übrige Sonderrechnungen (Tierpark, Stadtentwässerung, Entsorgung + Recycling)

290	Verpflichtungen (+) bzw. Vorschüsse (-) gegenüber Spezialfinanzierungen	37'687'587.37	9010	Einlagen in SF EK	645'685.95	9011	Entnahmen aus SF EK	-302'721.74	38'030'551.58
2900.2000	SF Abwasserentsorgung	24'048'282.76	9010.20	ordentlich	645'685.95	9011.20	ordentlich		24'693'968.71
2900.3000	SF Abfall	13'639'304.61	9010.30	ordentlich	0.00	9011.30	ordentlich	-302'721.74	13'336'582.87
292	Rücklagen der Globalbudgetbereiche	0.00	3892	Abgrenzung Marktkunden ERB	1'642.96	4892	Abgrenzung Marktkunden ERB	0.00	1'642.96
293	Vorfinanzierungen	120'889'671.92	3893	Einlagen in Vorfinanzierungen des EK	7'386'411.21	4893	Entnahmen aus Vorfinanzierungen des EK	-2'125'091.31	126'150'991.82
2930.0820	Sonderrechnung Tierpark	3'135'754.04	3893		186'411.21	4893		-60'928.30	3'261'236.95
2930.2000	Abwasserentsorgung Werterhalt	117'753'917.88	3510	Einlage gem. Berechnungsblatt Wiederbeschaffungswerte	7'200'000.00	4510	Entnahme ordentliche Abschreibungen	-2'064'163.01	122'889'754.87
29	Eigenkapital übrige Sonderrechnungen	158'577'259.29			8'033'740.12			-2'427'813.05	164'183'186.36

Gesamthaushalt (Allgemeiner Haushalt und Sonderrechnungen)

29	Eigenkapital Gesamthaushalt	1'122'727'554.51			132'196'779.86			-147'228'849.95	1'107'695'484.42
-----------	------------------------------------	-------------------------	--	--	-----------------------	--	--	------------------------	-------------------------

298	Dotationskapital Sonderrechnungen (wird bei Konsolidierung Gesamthaushalt eliminiert)	382'545'621.03		Erhöhung	0.00		Reduktion	0.00	382'545'621.03
2980.0820	Sonderrechnung Tierpark	28'541'867.41			0.00			0.00	28'541'867.41
2980.0860	Sonderrechnung Fonds für Boden- und Wohnbaupolitik	354'003'753.62			0.00			0.00	354'003'753.62

11.3.1 Übersicht über die Spezialfinanzierungen

Konto	Bezeichnung	Bestand 31.12.2018	Einlage 2019	Entnahmen 2019	Bestand 31.12.2019
	Verbindlichkeiten gegenüber Fonds im Fremdkapital				
20910	Fonds im Fremdkapital	2'193'506.40	0.00	-50'945.00	2'142'561.40
200	Fonds zur Finanzierung öffentlicher Luftschutzräume (Verwendung in Absprache mit Kanton)	2'193'506.40	0.00	-50'945.00	2'142'561.40
	Verbindlichkeiten Spezialfinanzierungen, Rücklagen Globalbudgetbereiche und Vorforderungen im Eigenkapital	280'938'835.49	3'853'420.39	-8'398'769.37	276'393'486.51
29000	Spezialfinanzierungen im Eigenkapital	55'000'000.00	0.00	-5'000'000.00	50'000'000.00
601	Buchgewinn Stadtwerke Bern (Buchgewinn Ausgliederung Anstalt ewb)	55'000'000.00	0.00	-5'000'000.00	50'000'000.00
29200	Rücklagen der Globalbudgetbereiche	1'082'719.95	1'888'454.03	-110'182.11	2'860'991.87
241	Rettungsdienst Bonus/Malus (Abgrenzung Kanton)	64'544.45	148'810.39	0.00	213'354.84
242	Notrufzentrale Bonus/Malus (Abgrenzung Kanton)	318'388.03	61'623.00	0.00	380'011.03
301	Bonus/Malus Jugendheim Schlossmatt (Abgrenzung Kanton)	301'130.98	278'537.05	-0.04	579'667.99
302	Bonus/Malus Heilpädagogische Schule (Abgrenzung Kanton)	78'181.54	148'074.08	0.00	226'255.62
303	Bonus/Malus Sprachheilschule (Abgrenzung Kanton)	58'930.60	19'883.30	-75'182.07	3'631.83
304	Bonus/Malus Heilpädagogische Sonderklassen (Abgrenzung Kanton)	179'329.10	200'105.63	0.00	379'434.73
305	Kompetenzzentrum Integration Bonus/Malus Asyl	0.00	799'192.30	0.00	799'192.30
306	Kompetenzzentrum Integration Bonus/Malus Integration	0.00	232'228.28	0.00	232'228.28
650	Abgrenzung vorfinanzierter Informatikaufwand (Glättung Mietmodell Standard-Software)	82'215.25	0.00	-35'000.00	47'215.25
29300	Vorforderungen	224'856'115.54	1'964'966.36	-3'288'587.26	223'532'494.64
102	Denkmalpflege, Sanierungsbeiträge (Sanierungsbeiträge nach GRB)	71'069.78	10'600.00	0.00	81'669.78
103	Kulturbeiträge (Einlage nicht verwendeter Kulturkredite)	598'803.52	0.00	0.00	598'803.52
110	KiöR, Kunst im öffentlichen Raum (Einlage Anteil städtischer Investitionskredite)	313'705.36	350'051.35	-125'880.25	537'876.46
201	Fonds zur Finanzierung öffentlicher Parkplätze (Ersatzabgabe, Verwendung mit GRB, Defizitdeckung Nachtlinien)	4'865'799.98	226'403.70	-103'703.30	4'988'500.38
301	Städtisch geführte Tagesstätten für Kinder im Vorschulalter und im Kindergarten (Gewinn bzw. Defizit der Jahresrechnung)	121'547.45	74'734.46	0.00	196'281.91

11.3.1 Übersicht über die Spezialfinanzierungen

Konto	Bezeichnung	Bestand 31.12.2018	Einlage 2019	Entnahmen 2019	Bestand 31.12.2019
302	Jugendparlament (Verwendung für Aktivitäten Jugendparlament)	19'713.75	30'000.00	-12'900.28	36'813.47
303	Kinderparlament (Verwendung für Aktivitäten Kinderparlament)	30'412.83	30'000.00	-50'036.60	10'376.23
304	Alters- und Pflegeheim Kühlewil (Gewinn bzw. Defizit der Jahresrechnung, max. 0,5 Mio. Franken)	314'164.81	185'835.19	0.00	500'000.00
305	Schulspezialfinanzierungen Pool (Beiträge Schulreisen, etc.)	2'208'990.27	80'350.05	0.00	2'289'340.32
500	Planungsmehrwertabschöpfung altrechtlich (Einlagen gem. Vereinbarungen mit Grundeigen- tümern nach BauG aArt. 142, Entnahmen mit GRB)	31'064'138.98	708'111.25	-2'322'710.00	29'449'540.23
501	Planungsmehrwertabschöpfung neurechtlich (Einlagen gem. Verfügung nach BauG Art. 142, Entnahmen mit GRB)	0.00	0.00	0.00	0.00
521-523	Grabbepflanzungen, Grabunterhalt (Saldo entspricht dem Überschuss bzw. Defizit aus abgelaufenen Grabdepots)	9'162'346.79	0.00	-158'086.83	9'004'259.96
580	Fuss- und Veloverkehr (Produkt P580140: Ausgaben werden vom Stadtrat beschlossen, Differenz zu den effektiven Kosten)	144'018.54	268'880.36	0.00	412'898.90
602	Investitionsvorhaben Eis und Wasser (Vorfinanzierung Investitionen)	75'941'403.48	0.00	0.00	75'941'403.48
604	Spezialfinanzierung Schulbauten (Vorfinanzierung Investitionen)	100'000'000.00	0.00	-515'270.00	99'484'730.00
	Spezialfinanzierungen in den Sonderrechnungen	158'577'259.29	8'033'740.12	-2'427'813.05	164'183'186.36
	2820 Tierpark		Sachart 3893	Sachart 4893	
29300.0	Tierpark, Schwankungsreserve	500'000.00	0.00	0.00	500'000.00
29300.1	Tierpark, Aktivitäten und Projekte	2'635'754.04	186'411.21	-60'928.30	2'761'236.95
	2850 Stadtentwässerung		Sachart 9010	Sachart 9011	
29002	Spezialfinanzierung übergeordnetes Recht	24'048'282.76	645'685.95	0.00	24'693'968.71
			Sachart 3510	Sachart 4510	
29302	Spezialfinanzierung Werterhalt	117'753'917.88	7'200'000.00	-2'064'163.01	122'889'754.87
	2870 Entsorgung + Recycling		Sachart 9010	Sachart 9011	
29003	Spezialfinanzierung übergeordnetes Recht	13'639'304.61	0.00	-302'721.74	13'336'582.87
			Sachart 3892	Sachart 4892	
29203	Abgrenzung Ergebnis Marktkunden	0.00	1'642.96	0.00	1'642.96

11.4 Rückstellungsspiegel

Konto	Bezeichnung	Buchwert 01.01.2019 in Franken	Veränderung			Buchwert 31.12.2019 in Franken	Kommentar zu Veränderungen und Weiterbestand
			Bildung	Verwendung	Auflösung		
205	Kurzfristige Rückstellungen Gesamthaushalt	17'928'428.44	9'973'719.53	-6'414'466.95	0.00	21'487'681.02	
205	Kurzfristige Rückstellungen Allgemeiner Haushalt	16'823'582.39	9'878'359.53	-6'393'057.95	0.00	20'308'883.97	
2050.0020	Rückstellung Zeitguthaben	9'690'878.00	833'443.00	-656'571.00		9'867'750.00	Abgrenzung sämtlicher Zeitguthaben der Mitarbeitenden (Ferien, Treueprämie, Überstunden)
2055.0000	Rückstellung Kulturbeiträge Kultur Stadt Bern	615'948.40	764'343.00	-687'506.60		692'784.80	Im Jahr 2019 gesprochene Kulturbeiträge, die aber erst im Folgejahr ausbezahlt wrden können (gem. Auftrag FI)
2055.0240 (1200)	Rückstellung Kantonsbeiträge Sanitätspolizei	1'030'931.99	917'526.05			1'948'458.04	Rückstellung Akontoüberschuss der GEF aus dem Jahr 2019
2056.0610 (1600)	Übergangseinlage Ausfinanzierung PVK Primatwechsel (2018 - 2027)	4'728'425.00	4'366'318.35	-5'048'980.35		4'045'763.00	Ausfinanzierung Primatwechsel PVK, Auflösung erfolgt in den Jahren 2018 - 2027, Anteil kurzfristig
2059.0300 (1300)	Rückforderung Kanton Abrechnung Lastenausgleich (Tagis 2006-2015)	0.00	2'996'729.13			2'996'729.13	Verfügung des Kantons vom 28. Januar 2020 ist bestritten
2059.0601 (1600)	Rückstellung Lastenausgleich Aufgabenteilung	757'399.00				757'399.00	Rückbehalt Kantonsbeitrag EKS (Einsprache hängig)
205	Kurzfristige Rückstellungen Sonderrechnungen	1'104'846.05	95'360.00	-21'409.00	0.00	1'178'797.05	
2050.0020 (2820)	Rückstellung Zeitguthaben Sonderrechnung Tierpark	283'382.00	60'966.00			344'348.00	Abgrenzung sämtlicher Zeitguthaben der Mitarbeitenden (Ferien, Treueprämie, Überstunden) und Anerkennungsprämie 2016
2050.0020 (2850)	Rückstellung Zeitguthaben Sonderrechnung Stadtentwässerung	281'525.00	34'394.00			315'919.00	Abgrenzung sämtlicher Zeitguthaben der Mitarbeitenden (Ferien, Treueprämie, Überstunden) und Anerkennungsprämie 2016
2050.0020 (2870)	Rückstellung Zeitguthaben Sonderrechnung Entsorgung & Recycling	539'939.05		-21'409.00		518'530.05	Abgrenzung sämtlicher Zeitguthaben der Mitarbeitenden (Ferien, Treueprämie, Überstunden) und Anerkennungsprämie 2016

11.4 Rückstellungsspiegel

Konto	Bezeichnung	Buchwert 01.01.2019 in Franken	Veränderung			Buchwert 31.12.2019 in Franken	Kommentar zu Veränderungen und Weiterbestand
			Bildung	Verwendung	Auflösung		
208	Langfristige Rückstellungen Gesamthaushalt	30'060'988.53	3'427'740.18	-7'271'823.48	-764'647.20	25'452'258.03	
208	Langfristige Rückstellungen Allgemeiner Haushalt	28'656'772.27	3'371'459.43	-7'271'823.48	-764'647.20	23'991'761.02	
2085.0000 (1600)	Rückstellung Anzeiger	919'868.84	750'000.00	-919'868.84		750'000.00	Deckung von Aufwandüberschüssen in den Folgejahren
2085.0000 (1600)	Defizitdeckungsgarantie Darlehen Jugendherberge Bern	134'000.00	132'400.00	-134'000.00		132'400.00	Defizitdeckungsgarantie max. jährliche Amortisation (Fr. 60 000) uns Zinsen von 2017 - 2067
2085.0510 (1500)	Tiefbauamt - Deponie Illiswil	1'366'999.38				1'366'999.38	Sanierung in Zusammenarbeit mit Kanton
2085.0510 (1500)	Tiefbauamt - Rückerstattung Abfallgrundgebühren	40'300.00				40'300.00	Abwicklung der Rückerstattung der Abfall-Grundgebühren gemäss Bundesgerichtsurteil
2086.0610 (1600)	Übergangseinlage Ausfinanzierung PVK Primatwechsel (2018 - 2027)	23'395'261.00		-4'366'318.35	-764'647.20	18'264'295.45	Ausfinanzierung Primatwechsel PVK, Auflösung erfolgt in den Jahren 2018 - 2027, Anteil langfristig
2088.1240 (1200)	Kantonsbeiträge für Investitionen Sanität- polizei	1'616'873.77	810'000.00	-668'167.01		1'758'706.76	In den kantonalen Abgeltungen enthaltene Beiträge, welche für Investitionen reserviert sind.
2088.1350 (1300)	Investitionsbeiträge Altersheim Kühlewil	1'183'469.28	1'635'698.73	-1'183'469.28		1'635'698.73	In den kantonalen Abgeltungen enthaltene Beiträge, welche für Investitionen reserviert sind.
2088.1620 (1600)	Langfristige Garantierückstellung Hochbau	0.00	43'360.70	0.00		43'360.70	Garantierückstellung
208	Langfristige Rückstellungen Sonderrechnungen	1'404'216.26	56'280.75	0.00	0.00	1'460'497.01	
2085.0950 (2860)	Rückstellung Boiler-/Tankrevision	111'857.45	14'930.75			126'788.20	Wird über HK/NK-Abrechnung auf die Mieter abgewälzt
2085.0951 (2860)	Rückstellung Kohlefilter HKNK	0.00	3'750.00			3'750.00	Wird über HK/NK-Abrechnung auf die Mieter abgewälzt
2085.0952 (2860)	Rückstellung Lüftung	90'600.00	37'600.00			128'200.00	Wird über HK/NK-Abrechnung auf die Mieter abgewälzt
2088.1820 (2820)	Rückstellung Investitionen Tierpark	1'201'758.81				1'201'758.81	Übertrag von Stadtbauten bzw. ISB, ab 2015 wird Tierpark als Sonderrechnung geführt, Rückstellung für Investitionen
Gesamttotal Rückstellungen		47'989'416.97	13'401'459.71	-13'686'290.43	-764'647.20	46'939'939.05	

11.5 Beteiligungsspiegel

Name, Sitz, Rechtsform	Tätigkeits- gebiet	Nominal- kapital in Fr. (100%)	Eigen- tums- anteil	Stimmanteil Exekutive Legislative	Wesentliche weitere Beteiligte	Buchwert per 31.12.2019 in Fr.	Anschaffungs- wert in Fr.	Wesentliche weitere Beteiligungen der Organisation	Rechnungslegungs- norm, Aussage zur Jahresrechnung	Zahlungsströme Berichtsjahr	Spezifische Risiken
Gemeindeeigene Unternehmen (Anstalten) gemäss Art. 64 Abs. 1 Bst. B Gemeindegesetz											
ewb Energie Wasser Bern	Energie- und Wasserversorgung	80'000'000.00	100.00%	Exekutive	keine	80'000'000.00	80'000'000.00	umfangreiche Beteiligungen, siehe Geschäftsbericht	Swiss GAAP FER, keine Konsolidierung in Stadtrechnung	Dividende 16.2 Mio. Franken	
BERNMOBIL	Verkehrsbetriebe	33'700'000.00	100.00%	Exekutive	keine	33'700'000.00	33'700'000.00	Regionalverkehr Bern- Solothurn AG (14,78%)	kant. Vorschriften für Gemeinden und über- geordnete Regelungen Transportgesetz, keine Konsolidierung in Stadtrechnung	keine Ausschüttung	
Öffentlich-rechtliche Organisationen der interkommunalen Zusammenarbeit (Gemeindeverbände, Anstalten, etc.)											
Sämtliche Leistungsverträge werden im Kapitel 11.9.3 "Übersicht über die eigenen Beiträge" einzeln aufgeführt											
Die Stadt Bern führt ein Verzeichnis über Verpflichtungen und Beteiligungen gemäss Gemeindeverordnung Art. 97 Bst. A - d											
Mitgliedschaften in und Beteiligungen an juristischen Personen des Privatrechts (Beteiligung 50% oder mehr)											
Autoeinstellhalle Waisenhausplatz AG, Bern	Parkhaus	5'000'000.00	65.60%	Exekutive		13'694'000.00	3'280'000.00	Einstellhalle Wankdorf- Allmend AG (95.22%)	OR	Dividende 62%	
Autohalle Kasinoplatz AG, Bern	Parkhaus	440'000.00	67.19%	Exekutive		295'625.00	295'625.00	Immobilien-gesellschaft Wankdorfplatz AG (22.22%)	OR	Dividende 100%	
Bern Arena Stadion AG, Bern	Stadion	3'461'000.00	71.57%	Exekutive		1'238'500.00	2'477'000.00	keine	OR	keine Dividende, Leistungsvertrag gemäss Beitragsliste	
Gurtenbahn Bern AG, Bern	Bahn	8'260'000.00	76.03%	Exekutive		3'767'820.00	6'279'700.00	keine	OR	keine Dividende	subsidiäre Ausfallhaftung für Hypothesen gemäss SRB 135 vom 4.4.2002
SpoHaWe AG	Sporthalle Weissenstein	6'000'000.00	50.00%	Exekutive	Gemeinde Köniz (50%)	2'700'000.00	3'000'000.00	keine	OR	keine Dividende Leistungsvertrag gemäss Beitragsliste	die Stadt gewährt der Gesellschaft ein verzinsliches Darlehen von 5,85 Mio. Franken
Wärmeverbund Marzili Bern AG	Wärmeverbund	400'000.00	50.00%	Exekutive	Axpo (50%)	600'000.00	200'000.00	keine	OR	Dividende 10%	
Baugesellschaft Feldheim AG (Beteiligung der Sonderrechnung 2860 Fonds für Boden- und Wohnbaupolitik)	Liegenschaften	180'000.00	100.00%	Exekutive		135'000.00	180'000.00	keine	OR	Dividende 6%	
Baugesellschaft Nydeggen AG (Beteiligung der Sonderrechnung 2860 Fonds für Boden- und Wohnbaupolitik)	Liegenschaften	500'000.00	50.00%	Exekutive		250'000.00	250'000.00	keine	OR	Dividende 5%	
Baugenossenschaft Bethlehem Bern (Beteiligung der Sonderrechnung 2860 Fonds für Boden- und Wohnbaupolitik)	Liegenschaften	160'000.00	50.00%	Exekutive		80'000.00	80'000.00	keine	OR	Dividende 6%	
Baugenossenschaft Karl Staufferstrasse (Beteiligung der Sonderrechnung 2860 Fonds für Boden- und Wohnbaupolitik)	Liegenschaften	39'000.00	76.92%	Exekutive		30'000.00	30'000.00	keine	OR	Verzinsung Genossenschafts- kapital 6%	
Baugenossenschaft TerraBern (Beteiligung der Sonderrechnung 2860 Fonds für Boden- und Wohnbaupolitik)	Liegenschaften	304'000.00	57.89%	Exekutive		1'506'560.00	176'000.00	keine	OR	Verzinsung Genossenschafts- kapital 40%	
Egelmoos AG, Bern	Liegenschaften	130'000.00	53.85%	Exekutive		70'000.00	70'000.00	keine	OR	Dividende 5%	
ara region bern ag (Beteiligung der Sonderrechnung 2850 Stadtentwässerung)	Abwasserreinigungs- anlage	60'000'000.00	76.58%	Exekutive	12 weitere Regionsgemeinden	45'950'000.00	45'950'000.00	keine	OR	Dividende 4,5%	
Mitgliedschaften in einfachen Gesellschaften, Kollektiv- und Kommanditgesellschaften											
Die Stadt Bern führt ein Verzeichnis über Verpflichtungen und Beteiligungen gemäss Gemeindeverordnung Art. 97 Bst. a - d											
Vertragliche Beziehungen zur Erfüllung von Gemeindeaufgaben											
Sämtliche Leistungsverträge werden im Kapitel 11.5.2 "Übersicht über die eigenen Beiträge" einzeln aufgeführt											

Gemäss Art. 32g FHDV sind nur die wesentlichen Beteiligungen mit Zweck der öffentlichen Aufgabenerfüllung aufgeführt. Im Verzeichnis über die Wertschriften und Beteiligungen sind sämtliche Buchwerte nachgewiesen.

**11.5.1 VERZEICHNIS DER WERTSCHRIFTEN
UND BETEILIGUNGEN**

Schuldner	Anz.	Titel	Zins / Div. 2019 %	Be- teilig. in %	Forderungs- betrag per 31.12.2019 Fr.	Buchwert per 31.12.2019 Fr.
Finanzvermögen Allgemeiner Haushalt					2'741'467.00	3'679'580.00
Konto 1070.0601 (Dividende 4420.0000)						
Aktien und Anteilscheine					2'371'467.00	3'309'580.00
Abraxas Informatik AG, St. Gallen	100	Akt.	--	0.05	40'000.00	40'000.00
Bergbahnen Destination Gstaad AG, Gstaad	1190	Akt.	--	0.00	476.00	1.00
BERNEXPO HOLDING AG, Bern	600	Akt.	30,0	0.77	30'000.00	279'000.00
BV Holding AG, Gümligen	10000	Akt.	--	0.10	100'000.00	92'000.00
Bielensee-Schiffahrts-Gesellschaft AG, Biel	2	Akt.	--	0.00	4.00	1.00
Bielensee-Schiffahrts-Gesellschaft AG, Biel	10	Akt.	--	0.00	50.00	1.00
BLS AG, Bern	249828	Akt.	--	0.31	184'887.00	137'405.00
Flughafen Bern AG, Bern	4875	Akt.	--	3.41	487'500.00	170'625.00
Heliswiss, Schweizerische Helikopter AG, Belp	66	Akt.	--	0.85	33'000.00	6'600.00
Immobilien-gesellschaft Altes Tramdepot AG, Bern	675	Akt.	10,0	45.00	675'000.00	1'282'500.00
Käsereigenossenschaft Juchlishaus, Mühleberg	6	AS	--	--	110.00	1.00
Kongress + Kursaal Bern AG, Bern	1156	Akt.	--	1.42	222'600.00	550'256.00
Radio- und Fernsehgenossenschaft, Bern	50	AS	--	--	5'000.00	1.00
Schweizer Zucker AG, Frauenfeld	84	Akt.	--	0.01	840.00	2'188.00
Siedlungsgenossenschaft Wylergut (SGW), Bern	2	AS	--	--	2'000.00	2'000.00
Spitex Genossenschaft Bern, Bern	5	AS	--	--	1'000.00	1.00
STB Trainingszentrums AG, Bern	60	Akt.	--	28.96	60'000.00	42'000.00
Volkshaus AG Bern, Bern	700	Akt.	--	3.89	329'000.00	105'000.00
Wärmeverbund Marzili Bern AG, Bern	200	Akt.	10,0	50.00	200'000.00	600'000.00
Konto 1071.0601 (Zins 4407.0000)						
Darlehen					370'000.00	370'000.00
Länggass-Leist Bern		Hyp.	--		140'000.00	140'000.00
Verein Cineville		Darl.	1,42		80'000.00	80'000.00
Verein Volkshochschule Bern		Darl.	--		150'000.00	150'000.00

11.5.1 VERZEICHNIS DER WERTSCHRIFTEN UND BETEILIGUNGEN	Anz.	Titel	Zins / Div. 2019 %	Be- teilig. in %	Forderungs- betrag per 31.12.2019 Fr.	Buchwert per 31.12.2019 Fr.
Schuldner						
Verwaltungsvermögen Allgemeiner Haushalt - Darlehen und Beteiligungen					154'871'268.90	151'149'080.90
Konto 1446.0601 (Zins 4450.0000) Darlehen an private Organisationen					11'392'593.90	11'331'363.90
Alpines Museum, Bern		Darl.	1,43		2'267'215.00	2'267'215.00
Kleintierfreunde der Stadt Bern		Darl.	2,25		134'148.90	134'148.90
Kleintierzüchterverein der Stadt Bern in Liquidation ./. Wertberichtigung Darlehen		Darl.	0,0		61'230.00	61'230.00 -61'230.00
Schweizer Stiftung für Sozialtourismus (Jugendherberge)		Darl.	2,5		2'850'000.00	2'850'000.00
SpoHaWe AG (Sporthallen Weissenstein) - Darlehen		Darl.	1,5		5'850'000.00	5'850'000.00
Tscharnergut-Immobilien AG, Bern (Jugendhaus)		Hyp.	--		130'000.00	130'000.00
Tscharnergut-Immobilien AG, Bern (Restaurant)		Hyp.	--		40'000.00	40'000.00
Verein Platzkultur Schützenmatte		Darl.	--		60'000.00	60'000.00
Konto 1454.0604 - 609 (Ausschüttung 4634.0000) Beteiligungen an öffentlichen Unternehmungen					113'700'000.00	113'700'000.00
Dotationskapital ewb Energie Wasser Bern					80'000'000.00	80'000'000.00
Dotationskapital BERNMOBIL					33'700'000.00	33'700'000.00
Konto 1455.0601 (Dividende 4451.0000) Beteiligungen an privaten Unternehmungen					28'896'325.00	26'012'705.00
Autoeinstellhalle Rathaus AG, Bern	910	Akt.	12,0	41.36	910'000.00	910'000.00
Autoeinstellhalle Waisenhausplatz AG, Bern	6560	Akt.	62,0	65.60	3'280'000.00	13'694'000.00
Autohalle Kasinoplatz AG, Bern	520	Akt.	100,0	67.19	260'000.00	260'000.00
Autohalle Kasinoplatz AG, Bern	95	Akt.	100,0		35'625.00	35'625.00
Bern Arena Stadion AG, Bern	4954	Akt.	--	71.57	2'477'000.00	1'238'500.00
Bern Welcome AG, Bern	2000	Akt.	--	44.44	200'000.00	200'000.00
Domicil Holding AG, Bern	101957	Akt.	0,3	19.61	10'195'700.00	654'260.00
eOperations Schweiz AG, Bern	1	Akt.	--	0.10	300.00	300.00
Grosse Schanze AG, Bern	1400	Akt.	60,0	35.59	700'000.00	700'000.00
Grosse Schanze AG, Bern	3500	Akt.	60,0		350'000.00	350'000.00
Gurtenbahn Bern AG, Bern	62797	Akt.	--	76.03	6'279'700.00	3'767'820.00
Messepark Bern AG, Bern	120000	Akt.	--	3.16	1'200'000.00	1'500'000.00
Siloah AG, Gümligen	40	Akt.	--	0.01	8'000.00	2'200.00
SpoHaWe AG, Bern (Sporthallen Weissenstein)	3000	Akt.	--	50.00	3'000'000.00	2'700'000.00
Konto 1456.0601 (Dividende 4451.0000) Beteiligungen an privaten Organisationen					882'350.00	105'012.00
Band-Genossenschaft, Bern	10	AS	1,0	1.49	5'000.00	5'000.00
BWG Wohnateliers + Ateliers für Kulturschaffende	1	AS	--	--	5'000.00	1.00
Gen.Nationales Pferdezentrum Bern (NPZB), Bern	5	AS	--	13.89	100'000.00	100'000.00
Schweizer Bibliotheksdienst Genossenschaft, Bern	35	AS	--	0.36	3'500.00	1.00
Suchtfachklinik für Frauen, Herzogenbuchsee	8	AS	--	--	3'000.00	1.00
Verein Arbeiterheim, Bern	10	AS	--	--	1'000.00	1.00
Verein bern. Kindersanat.'Maison Blanche' Leubr.	4	AS	--	3.40	850.00	1.00
Stiftungen:						
Bernische Stiftung für angewandte Kunst		Stift.kap	--		50'000.00	1.00
Stiftung Contact Netz		Stift.kap	--		2'000.00	1.00
Stiftung Dürrenmatt-Mansarde		Stift.kap	--		150'000.00	1.00
Stiftung "Gurten - Park im Grünen"		Stift.kap	--		50'000.00	1.00
Stiftung Musikschule Konservatorium, Bern		Stift.kap	--		102'000.00	1.00
Stiftung Rathaus des äusseren Standes		Stift.kap	--		400'000.00	1.00
Dachstiftung Kunstmuseum Bern - Zentrum Paul Klee		Stift.kap	--		10'000.00	1.00

11.5.1 VERZEICHNIS DER WERTSCHRIFTEN UND BETEILIGUNGEN	Anz.	Titel	Zins / Div. 2019 %	Be- teilig. in %	Forderungs- betrag per 31.12.2019 Fr.	Buchwert per 31.12.2019 Fr.
Schuldner						
Finanzvermögen Sonderrechnungen Darlehen und Beteiligungen					5'976'626.90	8'851'186.90
Fonds für Boden- und Wohnbaupolitik Konto 1070.0910 (Dividende 4420.0000) Aktiengesellschaften					4'467'500.00	6'011'500.00
Baugesellschaft Feldheim AG, Bern	180	Akt.	6,0	100.00	180'000.00	135'000.00
Baugesellschaft Nydegg AG, Bern	250	Akt.	5,0	50.00	250'000.00	250'000.00
Biwo AG, Bern	200	Akt.	6,0	40.00	200'000.00	200'000.00
Egelmoos AG, Bern	70	Akt.	5,0	53.85	70'000.00	70'000.00
Gäbelbach-Immobilien AG, Bern	310	Akt.	0,0	6.05	310'000.00	31'000.00
Logis Suisse SA, Baden	28750	Akt.	2,5	0.27	287'500.00	287'500.00
Stadtwohnung Bern AG, Bern	8000	Akt.	2,0	8.89	800'000.00	800'000.00
TEAG Technologiepark-Immobilien AG, Bern	1600	Akt.	0,0	33.33	1'600'000.00	2'880'000.00
Tscharnergut Immobilien AG, Bern	420	Akt.	0,0	16.28	420'000.00	1'008'000.00
Wylser-Baugesellschaft Bern AG, Bern	300	Akt.	50,0	25.00	300'000.00	300'000.00
Regio Wohnbau AG, Bern	500	Akt.	3,0	3.44	50'000.00	50'000.00
Fonds für Boden- und Wohnbaupolitik Konto 1070.0920 (Dividende 4420.0000) Genossenschaften					852'000.00	2'182'560.00
Baugenossenschaft Aare Bern, Bern	414	AS	5,0	24.07	207'000.00	207'000.00
Baugenossenschaft Bethlehem, Bern	160	AS	6,0	50.00	80'000.00	80'000.00
Baugenossenschaft Brünnen-Eichholz, Bern	1	AS	4,75	21.99	115'000.00	115'000.00
FAMBAU Genossenschaft, Bern	37	AS	3,0	1.46	74'000.00	74'000.00
Baugenossenschaft Karl Staufferstrasse, Bern	60	AS	6,0	76.92	30'000.00	30'000.00
Baugenossenschaft TerraBern, Bern	176	AS	40,0	57.89	176'000.00	1'506'560.00
Gemeinnützige Baugenossenschaft Bern, Bern	80	AS	6,0	17.58	80'000.00	80'000.00
Siedlungsgenossenschaft Bethlehemacker, Bern	45	AS	3,0	6.84	90'000.00	90'000.00
Fonds für Boden- und Wohnbaupolitik Konto 1071.0910 / 1079.0911 (Zins 4409.0901) Darlehen					392'126.90	392'126.90
Stiftung für Bümpliz/Bethlehem/Bottigen/Riedbach		Darl.	1,5		92'126.90	92'126.90
Darlehen WBG Warmbächli		Darl.	0,0		300'000.00	300'000.00
Fonds für Boden- und Wohnbaupolitik Konto 1079.0000 / 1079.0900 (Zins 4409.0901) Übrige langfristige Finanzanlagen					265'000.00	265'000.00
Darlehen Gäbelbach Immobilien AG (unverzinslich)		Darl.	0,0		250'000.00	250'000.00
Darlehen Verein Sunraising (unverzinslich)		Darl.	0,0		15'000.00	15'000.00
Verwaltungsvermögen Sonderrechnungen Darlehen und Beteiligungen					45'950'000.00	45'950'000.00
Stadtentwässerung Konto 1454.2000 (Dividende 4451.0000) Beteiligungen					45'950'000.00	45'950'000.00
ara region bern AG	3190	Akt.	4,5	76.58	31'900'000.00	31'900'000.00
ara region bern AG	14050	Akt.	4,5		14'050'000.00	14'050'000.00

11.5.2 ÜBERSICHT ÜBER DIE EIGENEN BEITRÄGE

0 kein Leistungsvertrag

1 mit einjährigem Leistungsvertrag

2 mit mehrjährigem Leistungsvertrag

* lastenausgleichsberechtigt

		Nettokosten		
		Rechnung 2019	Budget 2019	Rechnung 2018
VERWALTUNGSDIREKTIONEN		265'352'757.85	262'343'586.93	260'057'591.08
1000	GEMEINDE UND BEHÖRDEN	1'538'585.22	1'801'650.00	1'355'195.15
36320000	Beiträge Gemeinden	365'864.80	460'000.00	402'469.90
36360000	Beiträge an private Organisationen	21'286.00	21'250.00	18'976.00
36360001	Beiträge des Gemeinderats	608'916.32	750'000.00	379'645.10
36360002	Beitr. Quartier-/Partizipationsgremien	330'000.00	330'000.00	329'754.50
36360003	Beitrag Vereinigung für Bern	63'000.00	63'000.00	63'000.00
36360004	Beitrag Städteverband inkl. Standortbeitrag	80'278.80	79'000.00	79'869.00
36360005	Beiträge Verein für Landesplanung (VLP)	14'717.80	15'000.00	14'470.95
36360006	Beiträge Rat der Gemeinden Europas	-9'900.00	2'400.00	2'500.00
36360007	Beiträge Verband Bernischer Gemeinden	13'092.00	14'000.00	13'092.00
36360008	Org. villes du patrimoine mondiale	9'800.00	12'000.00	9'800.00
36360012	Hauptstadtregion	41'049.50	55'000.00	41'417.70
36370000	Beiträge an private Haushalte	480.00	0.00	200.00
1100	PRÄSIDIALLDIREKTION	34'690'495.30	33'459'155.00	34'903'842.78
36320000	Beiträge Gemeinden	100'000.00	0.00	0.00
36350000	Beiträge an private Unternehmungen	10'000.00	0.00	407'236.51
36360000	Beiträge an private Organisationen	241'000.00	68'200.00	289'197.00
36360101	Beiträge aus Spez'finanz. KiöR	64'000.00	0.00	32'000.00
36360104	Reitschule, Betriebsbeitrag IKUR	380'000.00	380'000.00	380'000.00
36360105	Förderung bildende Kunst	211'820.45	200'000.00	322'794.37
36360106	Förderung Literatur	198'821.00	200'000.00	192'840.00
36360107	Förderung Filmschaffen	53'250.00	100'000.00	141'500.00
36360108	Förderung der Musik	645'500.00	580'000.00	704'558.50
36360109	Theaterschaffen	972'707.40	1'000'000.00	1'087'349.00
36360111	A.o. Beiträge kulturelle Aufgaben	362'228.00	315'000.00	295'910.00
36360113	Kulturelle Infrastrukturen	28'747.40	33'000.00	0.00
36360114	Kult. Bez.CH Städte	15'000.00	15'000.00	15'000.00
36360116	Cinéville	240'000.00	240'000.00	240'000.00
36360118	Förderung Breitenkultur	199'000.00	200'000.00	193'780.00
36360120	Kulturaustausch	68'000.00	61'000.00	6'000.00
36360124	Kunsthalle	1'060'000.00	1'000'000.00	1'060'000.00
36360125	Camerata Bern	264'000.00	264'000.00	264'000.00
36360126	Berner Kammerorchester	53'760.00	53'760.00	53'760.00
36360128	Schlachthaus Theater	1'285'000.00	1'285'000.00	1'285'000.00
36360129	Dampfzentrale	2'281'000.00	2'201'000.00	2'281'000.00
36360135	Denkmalpfl. Beiträge	117'689.00	120'000.00	146'730.00
36360137	Bern. Historisches Museum	2'130'394.00	2'035'395.00	2'130'394.00
36360139	auawirleben	330'000.00	330'000.00	330'000.00
36360143	Albert Einstein Ges. Bern Einsteinhaus	60'000.00	60'000.00	60'000.00
36360147	Verein Stadtsaal im Kornhaus	364'800.00	364'800.00	364'800.00
36360149	Verein grosse Halle	231'472.40	240'000.00	231'472.40
36360150	Schwerpunktkredit	592'946.65	250'000.00	230'000.00
36360152	Verpflichtungskredit RK Institutionen	19'621.00	20'000.00	19'621.00
36360153	Fonds Stadtentwicklung durch Kultur	82'572.00	75'000.00	70'000.00
36360155	Lichtspiel	100'000.00	100'000.00	100'000.00
36360156	Bee Flat	170'000.00	170'000.00	170'000.00
36360158	Buskers Festival	48'000.00	48'000.00	48'000.00
36360160	Bern Tourismus, Beitrag	1'270'000.00	1'400'000.00	870'000.00
36360161	Das Theater an der Effingerstrasse	204'000.00	204'000.00	204'000.00
36360163	Tojo Theater	100'000.00	100'000.00	100'000.00
36360170	La Cappella	72'000.00	72'000.00	72'000.00
36360172	Robert-Walser-Stiftung	100'000.00	100'000.00	100'000.00
36360173	Pauschale Programmförderung	857'000.00	870'000.00	890'000.00
36360176	Konzert Theater Bern	18'904'000.00	18'504'000.00	18'784'000.00
36360180	Haus der Religionen	200'000.00	200'000.00	200'000.00
36360181	Verpflichtungen aus Vorjahr a.o. Beiträge	0.00	0.00	192'500.00
36360185	Verpflichtungen aus Vorjahr Kunst	0.00	0.00	4'000.00
36360186	Verpflichtungen aus Vorjahr Literatur	0.00	0.00	25'900.00
36360188	Verpflichtungen aus Vorjahr Musik	0.00	0.00	150'500.00
36360189	Verpflichtung aus Vorjahr Tanz/Theater	0.00	0.00	156'500.00
36370110	Beiträge AV Kultur	2'166.00	0.00	1'500.00

11.5.2 ÜBERSICHT ÜBER DIE EIGENEN BEITRÄGE

0 kein Leistungsvertrag

1 mit einjährigem Leistungsvertrag

2 mit mehrjährigem Leistungsvertrag

* lastenausgleichsberechtigt

		Nettokosten		
		Rechnung 2019	Budget 2019	Rechnung 2018
1200	DIREKTION FÜR SICHERHEIT, UMWELT UND ENERGIE	8'290'745.10	8'788'550.00	8'354'724.20
	36310000 Beiträge an Kantone und Konkordate	0.00	0.00	10'000.00
	36320000 Beiträge Gemeinden	0.00	0.00	2'860.00
	36340000 Beiträge an Sonderrechnung Tierpark	7'484'000.00	7'484'000.00	7'429'000.00
	36350000 Beiträge an private Unternehmungen	37'855.00	23'000.00	84'534.95
	36360000 Beiträge an private Organisationen ohne Erwerbszweck	272'642.00	646'450.00	234'110.00
	36360000 Beitrag Verein CasaSegura Bern	25'000.00	25'000.00	0.00
	36360200 Beiträge aus Spez'finanz. und Mehrwertab	154'648.30	200'500.00	114'870.55
	36360201 Einsatzkostenversicherung	0.00	50'000.00	0.00
	36360208 Beiträge kulturelle Aufgaben	47'400.00	57'500.00	210'400.00
	36360209 Beteiligung an der öff. Energieberatung	39'199.80	72'100.00	38'948.70
	36360210 Fanarbeit YB/SCB	50'000.00	50'000.00	50'000.00
	36360211 Lichtspektakel Bundesplatz	180'000.00	180'000.00	180'000.00
1300	DIREKTION FÜR BILDUNG, SOZIALES UND SPORT	178'101'926.73	176'541'686.24	174'522'795.61
	36320301 Vorschulen, Schulen innerhalb Schulpfl.	2'801'865.90	2'204'000.00	2'701'625.71
	36320302 Allgemeine Musikschulen	39'050.95	35'000.00	24'622.00
	36350301 Volkshochschule Bern	105'000.00	105'000.00	105'000.00
	36350302 Bern Arena Stadion AG	1'076'000.00	1'076'000.00	1'076'000.00
	36360000 Beiträge an private Organisationen	375'620.55	613'600.00	540'770.60
	36360301 Verein Comprendi?	31'552.15	50'000.00	31'630.90
	36360302 Jedem Kind ein Instrument (JeKi)	100'000.00	100'000.00	75'000.00
	36360304 Speiseanstalt der untern Stadt (Spysi)	36'000.00	36'000.00	36'000.00
	36360305 Heilsarmee, Passantenheim, begleit. Wohnen	905'176.00	905'176.00	905'176.00
	36360306 Verein WOInnenbern	1'066'211.00	1'066'211.00	1'066'211.00
	36360307 Fahrdienst Rotes Kreuz Bern	77'000.00	77'000.00	77'000.00
	36360308 Verein Wohngemeinschaften Stadt&Region	475'491.00	475'491.00	475'491.00
	36360309 Albatros Betreutes Wohnen	392'147.00	392'147.00	392'147.00
	36360310 Kosten EAZ BIAS	742'114.15	1'295'656.00	1'174'454.10
	36360312 Verein Familientreff Bern	268'939.00	267'329.00	267'329.00
	36360313 Verein Mütterzentrum Bern-West	301'803.00	293'310.00	233'410.00
	36360316 Integrationshilfe	2'959'245.00	2'945'375.00	2'945'375.00
	36360319 Beiträge an Fäger (Ferienpass)	200.00	14'900.00	2'500.00
	36360320 Private Kindertagesstätten (Kitas)	136'375.00	140'000.00	234'787.20
	36360321 Dachverband offene Kinderarbeit (DOK)	2'257'366.20	2'273'950.00	2'118'959.20
	36360323 Nachzahlungen Abgeltungen	0.00	7'000.00	401.00
	36360327 Verein leolea (Tageseltern)	1'045'313.42	1'099'000.00	1'070'292.48
	36360330 FKS Spielgruppen Region Bern	151'571.00	151'571.00	151'571.00
	36360331 Junge Bühne Bern	65'000.00	40'000.00	25'000.00
	36360332 Kinderleporello	10'000.00	10'000.00	0.00
	36360333 Zauberlaterne	15'000.00	15'000.00	0.00
	36360334 Schlachthaus	25'000.00	0.00	25'000.00
	36360335 Beitrag Kidswest	60'000.00	60'000.00	60'000.00
	36360337 Beitrag Westwind	55'000.00	60'000.00	93'900.00
	36360338 Jugendkulturpauerschale	59'789.20	100'000.00	0.00
	36360339 Jugend- und Kulturzentrum Gaskessel	463'240.00	490'420.00	462'616.00
	36360340 Trägerverein für offene Jugendarbeit (TOJ)	2'231'863.00	2'258'977.00	1'896'254.40
	36360351 Aufgabenhilfe	292'000.00	292'000.00	292'000.00
	36360352 Ludothek Bern-West	19'201.75	21'200.00	19'171.75
	36360357 Mitgliederbeiträge	34'050.60	19'150.00	17'789.70
	36360359 Förderung des Jugendsportes	232'619.00	240'000.00	163'739.85
	36360360 Verein Berner Feriensportlager Fiesch	270'000.00	250'000.00	250'000.00
	36360361 Musikschule Konservatorium Bern	3'252'487.25	3'220'000.00	3'128'000.00
	36360362 Stiftung Kornhausbibliothek	3'140'000.00	3'140'000.00	3'140'000.00
	36360364 Sportvereine und Sportveranstaltungen	298'591.25	299'500.00	313'465.05
	36360366 Betriebsbeitrag SpoHaWe AG	245'000.00	245'000.00	280'000.00
	36360378 Beitrag an Standplatz Buech	30'000.00	30'000.00	30'000.00
	36360379 Beitrag Internetcafé Power Point	25'000.00	25'000.00	25'000.00
	36360380 Alkistübli	276'852.30	282'468.20	274'170.85
	36360381 Verein Schuldensanierung	60'000.00	60'000.00	60'000.00

11.5.2 ÜBERSICHT ÜBER DIE EIGENEN BEITRÄGE

		Nettokosten		
		Rechnung 2019	Budget 2019	Rechnung 2018
0	kein Leistungsvertrag			
1	mit einjährigem Leistungsvertrag			
2	mit mehrjährigem Leistungsvertrag			
*	lastenausgleichsberechtigt			
	36360382 Kulturlegi	0	60'000.00	60'000.00
	36370000 Beiträge an private Haushalte	0	174'324.22	78'608.05
	36370304 Auslagen für Betreute	0	109'952.80	134'803.90
	36370305 Geschenke, Mitgliederbeiträge	0	425.55	706.20
	36370306 Unterstützungen nach SKOS-Richtlinien	0	35'006'731.40	35'013'036.15
	36370307 Mietzinse	0	31'199'274.50	30'891'540.10
	36370308 Medizinalauslagen (inkl. KK-Prämien)	0	27'685'247.36	26'755'898.21
	36370309 Pflegegelder in stat. Einrichtungen	0	12'184'800.95	11'050'948.15
	36370310 Übrige Unterstützungen	0	6'862'003.25	7'035'885.40
	36370312 Alimentenbevorschussung laut kt. Gesetz	0	2'862'634.55	2'981'883.38
	36370313 Aufwendungen Sozialhilfe Asylbereich	0	4'750'922.37	5'306'896.75
	36370314 Aufw. Arbeitsintegration Asylbereich	0	166'441.46	304'212.13
	36370315 Stipendien für Musikunterricht	0	278'849.70	287'445.00
	36370319 Kulturvermittlung/-pädagogik	0	215'402.00	175'666.85
	36370322 Ablieferung Alimentenvermittlung	0	1'208'857.25	1'153'861.80
	36370323 Betreuungsgutscheine	1	28'508'307.25	26'732'785.95
	36370324 Ausbildungsbeiträge in Tagesstätten	0	323'016.45	296'756.80
1500	DIREKTION FÜR TIEFBAU, VERKEHR UND STADTGRÜN		37'432'536.50	36'429'579.69
	36310501 Beitrag ÖV an Kanton	0	34'230'464.00	34'232'997.35
	36320000 Beiträge an Gemeinden	0	135'892.65	135'022.15
	36320000 Beiträge an Gemeinden, Entnahmen aus Spezialfinanzierung Planungsmehrwertabschöpfung	0	2'322'710.00	0.00
	36340000 Beiträge an öffentliche Unternehmen	0	0.00	0.00
	36340501 Verbilligung Seniorenabos EL-Bezüger	0	574'467.95	607'351.04
	36340502 Betriebsdefizit Nachtlinien	0	95'003.30	106'170.55
	36360000 Beiträge an private Organisationen	0	7'239.00	5'214.00
	36360501 Beiträge an Elfenauaktivitäten	0	40'000.00	40'000.00
	36360502 Berner Wanderwege, Beitrag	0	26'759.60	28'495.80
1600	DIREKTION FÜR FINANZEN, PERSONAL UND INFORMATIK		5'298'469.00	5'322'966.00
	36320601 Ev. Ref. Kirchgde., bürg. Geläute	0	11'500.00	11'500.00
	36360604 KV Bern, Rechtsauskunftsstelle	0	2'000.00	2'000.00
	36360605 Gewerkschaftsbund, Rechtsauskunftsstelle	0	6'000.00	6'000.00
	36360606 Berner Münster-Stiftung	0	750'000.00	750'000.00
	36360612 Schweizerisches Alpines Museum	0	50'993.00	50'993.00
	36360616 Jugendherberge Defizitgarantie	0	132'256.25	134'000.00
	36360617 Pfadfinderorganisation Mietzinselass	0	5'065.20	5'123.75
	36360631 Bern Tourismus, Übernachtungsabgabe ¹	0	2'390'028.40	2'351'893.35
	36360632 BERNMOBIL, Bern Ticket ¹	0	1'395'940.50	1'364'940.00
	36360633 beco, Beherbergungsabgabe ¹	0	240'185.65	827'451.90
	36360634 Tierheim Oberbottigen	0	14'500.00	14'500.00
	36380000 Entwicklungszusammenarbeit, hum. Hilfe	2	200'000.00	150'000.00
	36380000 Entwicklungszusammenarbeit, Nothilfe	0	100'000.00	97'380.45

¹ Die Stadt fungiert als Inkassostelle und leitet die vereinnahmten Beiträge weiter.

11.6 Gewährleistungsspiegel

Direktion	Name der Empfängers/ Vertragspartner	Rechtsbeziehung	Angaben zu den gesicherten Leistungen (Art, Betrag, Verfall, Zinsangaben usw.)	Bewertung in Mio. Franken	Zahlungs- ströme im Berichtsjahr in Mio. Franken	Spezifische zusätzliche Angaben
Privatrechtliche Unternehmen (nach OR/ZGB)						
FPI	Gurtenbahn Bern AG	Vertrag, SRB 135 vom 4. April 2002	Subsidäre Ausfallhaftung	0.675	keine	
Öffentlich-rechtliche Unternehmen (nach Gemeindegesetz)						
	keine					
Öffentlich-rechtliche Verträge						
	Personalvorsorgekasse der Stadt Bern (PVK) - Unterdeckung:	Leistungsgarantie gemäss Art. 11 Abs. 2 des Personal- vorsorgereglements (PVR)	Unterdeckung gesamt Subsidäre Forderung gegenüber ewb, BERNMOBIL und andere stadtnahe angeschlossene Betriebe Garantie durch Stadt (netto)	80.079 -30.100 49.979		Deckungsgrad per 31.12.2019: 96.91 % (Vorjahr 90.95 %) Die Verwaltungskommission (VK) der PVK hat mit Beschluss vom 29.11.2013 Massnahmen eingeleitet, welche die Ausfinanzierung der PVK über die nächsten 40 Jahre sicherstellen sollen. Die Arbeitgeberinnen beteiligen sich an der Behebung der Unterdeckung, indem sie das fehlende Deckungskapital verzinsen. Die Höhe der Beteiligung ist zum aktuellen Zeitpunkt nicht genau bezifferbar und wird von der VK jährlich für das darauf folgende Rechnungsjahr festgelegt.
Weitere Verpflichtungen (Altlasten, Leasing usw.)						
GuB	Alt-Gemeinderätinnen und Alt- Gemeinderäte	Reglement über die Nicht- wiederwahl und Altersvorsorge der Mitglieder des Gemeinderates	Kapitalisierung der Ruheleistungen bis Alter 63	2.370	0.425	
BSS	Direktion Gesundheit, Soziales und Integration (GSI) des Kanton Bern	Leistungsvertrag Neustrukturierung im Asyl- und Flüchtlingsbereich im Kanton Bern (NA-BE)	Restrisiko (worst case), falls Leistungsvertrag nicht kostendeckend erfüllt werden kann	3.360	0.000	Der Stadtrat hat mit SRB 2020-74 vom 13. Februar 2020 einen Verpflichtungskredit über 3,36 Mio. Franken für die Risikoabdeckung genehmigt
TVS	Schweizerische Bundesbahnen AG	Gleisunterwerfung Wylerfeld: Ersatz der Überführung Stauffacherstrasse	Davon 5.450 Mio. Fr. unbestritten	13.740	0.000	Eisenbahnrechtliches Anstandsverfahren gem. Artikel 40 Absatz 2 des Eisenbahngesetzes vom 20. Dezember 1957 (EBG; SR 742.101)
TVS	Schweizerische Bundesbahnen AG	Gleisunterwerfung Wylerfeld: Ersatz des Siedlungsent- wässerungskanal Wylerguet- Winkelriedstrasse	Kostenbeteiligung bestritten	7.341	0.000	Betrifft Sonderrechnung Stadtentwässerung
FPI	Credit Suisse	Rahmen-Leasingvertrag		0.389	0.333	Kopiergeräte interne und externe Kunden LB
FPI	René Faigle AG	Leasingverträge		2.787	0.416	Gesamtstädtisches Druckerkonzept
FPI	TA Triumph-Adler Visinfo AG	Leasingverträge gem. GRB 2013- 1267 vom 18.9.2013		0.000	0.359	Gesamtstädtisches Druckerkonzept

11.7.1 Anlagespiegel Allgemeiner Haushalt

FINANZVERMÖGEN

		Anschaffungskosten					kumulierte Wertberichtigungen					Buchwerte		
		Anlagewert	Zuwachs/ Zugänge	Abgänge / Korrekturen	Um- gliederungen	Anlagewert	Stand per	Dauernde Wert- minderungen	Aufwertungen	Um- gliederungen	Stand per	Buchwert netto	davon Anlagen in Leasing	Versicherungs- werte
		01.01.2019	2019	2019	2019	31.12.2019	01.01.2019	2019	2019	2019	31.12.2019	31.12.2019	31.12.2019	31.12.2019
108	Sachanlagen Finanzvermögen	120'671'515.06	2'506'706.79	-	-	123'178'221.85	-3'475'002.23	-	-	-	-3'475'002.23	119'703'219.62	-	-
1080	Grundstücke unüberbaut	25'382'154.00				25'382'154.00	-57'688.00				-57'688.00	25'324'466.00		
1084	Gebäude Finanzvermögen (entwidmet)	3'417'314.23				3'417'314.23	-3'417'314.23				-3'417'314.23	-		
1086	Mobilien des Finanzvermögens	-				-	-				-	-		
1087	Anlagen im Bau Finanzvermögen	-				-	-				-	-		
1089	Übrige Sachanlagen FV	91'872'046.83	2'506'706.79			94'378'753.62	-				-	94'378'753.62		

VERWALTUNGSVERMÖGEN

		Anschaffungskosten					Kumulierte Wertberichtigungen					Buchwerte		
		Anlagewert	Zuwachs/ Zugänge	Abgänge / Korrekturen	Um- gliederungen	Anlagewert	Stand per	Planmässige Abschreibungen	Ausserplan- planmässige Abschreibungen	Wertkorrekturen/ Umgliederungen	Stand per	Buchwert netto	davon Anlagen in Leasing	Versicherungs- werte
		01.01.2019	2019	2019	2019	31.12.2019	01.01.2019	2019	2019	2019	31.12.2019	31.12.2019	31.12.2019	31.12.2019
140	Sachanlagen Verwaltungsvermögen	962'944'222.16	105'255'746.10	-3'333'771.45	-480'776.45	1'064'385'420.36	-143'213'327.00	-39'944'306.53	-219'288.87	-	-183'376'922.40	881'008'497.96	-	-
1400	Grundstücke ungebaut	1'652'635.38			6'500.65	1'659'136.03	-				-	1'659'136.03		
1401	Strassen/Verkehrswege	32'131'501.33	574'825.10		1'672'417.49	34'378'743.92	-3'826'533.33	-1'141'788.59			-4'968'321.92	29'410'422.00		
1402	Wasserbau	189'573.85	9'718.00			199'291.85	-39'847.85	-8'778.00			-48'625.85	150'666.00		
1403	Tiefbauten übrige	35'694'796.17	545'177.75	-2'626'832.45	134'411.25	33'747'552.72	-3'335'472.17	-878'255.55			-4'213'727.72	29'533'825.00		
1404	Hochbauten	689'740'581.59	2'186'060.00		121'785'269.13	813'711'910.72	-111'176'701.06	-29'947'243.52	-219'288.87	1'374.00	-141'341'859.45	672'370'051.27		
1405	Waldungen/Alpen	-				-	-				-	-		
1406	Mobilien	26'915'682.68	5'499'681.44		3'172'298.83	35'587'662.95	-8'192'958.47	-3'444'305.60		3'686.00	-11'633'578.07	23'954'084.88		
1407	Anlagen im Bau	136'189'691.77	94'376'053.88	-706'939.00	-129'920'967.32	99'937'839.33					-	99'937'839.33		
1409	Übrige Sachanlagen (ohne 14099)	40'429'759.39	2'064'229.93		2'669'293.52	45'163'282.84	-16'641'814.12	-4'523'935.27		-5'060.00	-21'170'809.39	23'992'473.45		
142	Immaterielle Anlagen VV	28'603'366.93	19'629'305.16	-	480'776.45	48'713'448.54	-13'506'977.85	-8'534'665.26	-	-	-22'041'643.11	26'671'805.43	-	-
1420	Software	18'690'753.62	17'700'041.13			36'390'794.75	-10'046'180.89	-7'268'967.43			-17'315'148.32	19'075'646.43		
1421	Lizenzen, Nutzungs- und Markenrechte	-				-	-				-	-		
1429	Übrige immaterielle Anlagen	9'912'613.31	1'929'264.03		480'776.45	12'322'653.79	-3'460'796.96	-1'265'697.83			-4'726'494.79	7'596'159.00		
144	Darlehen VV	11'427'736.45	-	-96'372.55	-	11'331'363.90	-	-	-	-	-	11'331'363.90	-	-
1441-1447	Darlehen	11'427'736.45		-96'372.55		11'331'363.90						11'331'363.90		
145	Beteiligungen VV	168'657'284.41	-	-297'700.00	-	168'359'584.41	-	-	-	-	-	168'359'584.41	-	-
1452-1456	Beteiligungen	168'657'284.41		-297'700.00		168'359'584.41						168'359'584.41		
146	Investitionsbeiträge VV	4'963'444.58	2'683'951.58	-	-	7'647'396.16	-163'752.58	-201'060.58	-	-	-364'813.16	7'282'583.00	-	-
1460-1469	Investitionen	4'963'444.58	2'683'951.58			7'647'396.16	-163'752.58	-201'060.58			-364'813.16	7'282'583.00		
	Total Verwaltungsvermögen HRM2	1'176'596'054.53	127'569'002.84	-3'727'844.00	-	1'300'437'213.37	-156'884'057.43	-48'680'032.37	-219'288.87	-	-205'783'378.67	1'094'653'834.70	-	-
	Verwaltungsvermögen HRM1	259'112'258.38	-	-	-	259'112'258.38	-107'730'149.62	-21'626'019.24	-	-	-129'356'168.86	129'756'089.52	-	-
14099	Übrige Sachanlagen	259'112'258.38				259'112'258.38	-107'730'149.62	-21'626'019.24			-129'356'168.86	129'756'089.52		
14	Total Verwaltungsvermögen	1'435'708'312.91	127'569'002.84	-3'727'844.00	-	1'559'549'471.75	-264'614'207.05	-70'306'051.61	-219'288.87	-	-335'139'547.53	1'224'409'924.22	-	-

11.7.2 Anlagespiegel Sonderrechnungen

FINANZVERMÖGEN

		Anschaffungskosten					Kumulierte Wertberichtigungen					Buchwerte		
		Anlagewert	Zuwachs/ Zugänge	Abgänge / Korrekturen	Um- gliederungen	Anlagewert	Stand per	Dauernde Wert- minderungen	Auf- und Abwertungen	Um- gliederungen	Stand per	Buchwert netto	davon Anlagen in Leasing	Versicherungs- werte
		01.01.2019	2019	2019	2019	31.12.2019	01.01.2019	2019	2019	2019	31.12.2019	31.12.2019	31.12.2019	31.12.2019
108	Sachanlagen Finanzvermögen	1'033'717'838.62	46'061'565.78	-5'018'727.20	-10'808'065.93	1'063'952'611.27	321'554'733.18	-8'483'705.31	1'816'947.37	10'808'065.93	325'696'041.17	1'389'648'652.44	-	-
1080	Grundstücke unüberbaut	360'400'324.09	2'807.00	-410'000.00	-1'657'626.22	358'335'504.87	63'943'500.88		17'655'868.41		81'599'369.29	439'934'874.16		
1084	Gebäude Finanzvermögen (entwidmet)	617'820'005.33	14'674'800.00	-1'000'000.00	25'235'504.83	656'730'310.16	263'324'113.07		-15'838'921.04		247'485'192.03	904'215'502.19		
1086	Mobilien des Finanzvermögens	-	-	-	-	-	-	-	-	-	-	-	-	-
1087	Anlagen im Bau Finanzvermögen	55'497'509.20	31'383'958.78	-3'608'727.20	-34'385'944.54	48'886'796.24	-5'712'880.77	-8'483'705.31		10'808'065.93	-3'388'520.15	45'498'276.09		
1089	Übrige Sachanlagen FV	-	-	-	-	-	-	-	-	-	-	-	-	-

VERWALTUNGSVERMÖGEN

		Anschaffungskosten					Kumulierte Wertberichtigungen					Buchwerte		
		Anlagewert	Zuwachs/ Zugänge	Abgänge / Korrekturen	Um- gliederungen	Anlagewert	Stand per	Planmässige Abschreibungen	Ausser- planmässige Abschreibungen	Wertkorrekturen/ Umgliederungen	Stand per	Buchwert netto	davon Anlagen in Leasing	Versicherungs- werte
		01.01.2019	2019	2019	2019	31.12.2019	01.01.2019	2019	2019	2019	31.12.2019	31.12.2019	31.12.2019	31.12.2019
140	Sachanlagen Verwaltungsvermögen	77'813'723.34	4'593'685.89	-	-	82'407'409.23	-9'343'063.20	-2'596'816.71	-	-11'939'879.91	70'467'529.32	-	-	
1400	Grundstücke ungebaut	-	-	-	-	-	-	-	-	-	-	-	-	
1401	Strassen/Verkehrswege	-	-	-	-	-	-	-	-	-	-	-	-	
1402	Wasserbau	-	-	-	-	-	-	-	-	-	-	-	-	
1403	Tiefbauten übrige	16'521'179.24	900'769.45		2'743'865.00	20'165'813.69	-423'065.52	-341'986.43		-765'051.95	19'400'761.74			
1404	Hochbauten	30'840'081.89				30'840'081.89	-6'007'281.63	-1'231'675.00		-7'238'956.63	23'601'125.26			
1405	Waldungen/Alpen	-	-	-	-	-	-	-	-	-	-	-	-	
1406	Mobilien	9'246'928.41	310'583.56		83'693.55	9'641'205.52	-2'745'145.05	-964'120.28		-3'709'265.33	5'931'940.19			
1407	Anlagen im Bau	20'615'161.80	3'382'332.88		-2'827'558.55	21'169'936.13	-	-		-	21'169'936.13			
1409	Übrige Sachanlagen (ohne 14099)	590'372.00				590'372.00	-167'571.00	-59'035.00		-226'606.00	363'766.00			
142	Immaterielle Anlagen VV	3'259'118.40	554'528.65	-	-	3'813'647.05	-1'254'033.00	-440'760.75	-	-1'694'793.75	2'118'853.30	-	-	
1420	Software	323'659.18	125'900.20			449'559.38	-291'325.78	-75'542.30		-366'868.08	82'691.30			
1421	Lizenzen, Nutzungs- und Markenrechte	-	-	-	-	-	-	-	-	-	-	-	-	
1429	Übrige immaterielle Anlagen	2'935'459.22	428'628.45			3'364'087.67	-962'707.22	-365'218.45		-1'327'925.67	2'036'162.00			
144	Darlehen VV	-	-	-	-	-	-	-	-	-	-	-	-	
1441-1447	Darlehen	-	-	-	-	-	-	-	-	-	-	-	-	
145	Beteiligungen VV	45'950'000.00	-	-	-	45'950'000.00	-	-	-	-	45'950'000.00	-	-	
1452-1456	Beteiligungen	45'950'000.00				45'950'000.00					45'950'000.00			
146	Investitionsbeiträge VV	-	-	-	-	-	-	-	-	-	-	-	-	
1460-1469	Investitionen	-	-	-	-	-	-	-	-	-	-	-	-	
	Total Verwaltungsvermögen HRM2	127'022'841.74	5'148'214.54	-	-	132'171'056.28	-10'597'096.20	-3'037'577.46	-	-13'634'673.66	118'536'382.62	-	-	
	Verwaltungsvermögen HRM1	10'356'534.95	-	-	-	10'356'534.95	-4'548'532.51	-829'721.62	-	-5'378'254.13	4'978'280.82	-	-	
14099	Übrige Sachanlagen	10'356'534.95				10'356'534.95	-4'548'532.51	-829'721.62		-5'378'254.13	4'978'280.82			
14	Total Verwaltungsvermögen	137'379'376.69	5'148'214.54	-	-	142'527'591.23	-15'145'628.71	-3'867'299.08	-	-19'012'927.79	123'514'663.44	-	-	

11.7.3 Anlagespiegel Gesamthaushalt (Allgemeiner Haushalt und Sonderrechnungen)

FINANZVERMÖGEN		Anschaffungskosten					Kumulierte Wertberichtigungen					Buchwerte		
		Anlagewert	Zuwachs/ Zugänge	Abgänge / Korrekturen	Um- gliederungen	Anlagewert	Stand per	Dauernde Wert- minderungen	Aufwertungen	Um- gliederungen	Stand per	Buchwert netto	davon Anlagen in Leasing	Versicherungs- werte ¹
		01.01.2019	2019	2019	2019	31.12.2019	01.01.2019	2019	2019	2019	31.12.2019	31.12.2019	31.12.2019	31.12.2019
108	Finanzvermögen Gesamtrechnung	1'154'389'353.68	48'568'272.57	-5'018'727.20	-10'808'065.93	1'187'130'833.12	318'079'730.95	-8'483'705.31	1'816'947.37	10'808'065.93	322'221'038.94	1'509'351'872.06	-	1'144'576'700.00
108	Finanzvermögen Allgemeiner Haushalt	120'671'515.06	2'506'706.79	-	-	123'178'221.85	-3'475'002.23	-	-	-	-3'475'002.23	119'703'219.62	-	-
108	Finanzvermögen Sonderrechnungen	1'033'717'838.62	46'061'565.78	-5'018'727.20	-10'808'065.93	1'063'952'611.27	321'554'733.18	-8'483'705.31	1'816'947.37	10'808'065.93	325'696'041.17	1'389'648'652.44	-	-

¹⁾ davon GVB 1'135'076'700.00
davon Mobiliar 9'500'000.00

VERWALTUNGSVERMÖGEN		Anschaffungskosten					Kumulierte Wertberichtigungen					Buchwerte		
		Anlagewert	Zuwachs/ Zugänge	Abgänge / Korrekturen	Um- gliederungen	Anlagewert	Stand per	Planmässige Abschreibungen	Ausser- planmässige Abschreibungen	Wertkorrekturen/ Umgliederungen	Stand per	Buchwert netto	davon Anlagen in Leasing	Versicherungs- werte ²
		01.01.2019	2019	2019	2019	31.12.2019	01.01.2019	2019	2019	2019	31.12.2019	31.12.2019	31.12.2019	31.12.2019
14	Verwaltungsvermögen Gesamtrechnung	1'573'087'689.60	132'717'217.38	-3'727'844.00	-	1'702'077'062.98	-279'759'835.76	-74'173'350.69	-219'288.87	-	-354'152'475.32	1'347'924'587.66	-	2'530'213'300.00
14	Verwaltungsvermögen Allgemeiner Haushalt	1'435'708'312.91	127'569'002.84	-3'727'844.00	-	1'559'549'471.75	-264'614'207.05	-70'306'051.61	-219'288.87	-	-335'139'547.53	1'224'409'924.22	-	-
14	Verwaltungsvermögen Sonderrechnungen	137'379'376.69	5'148'214.54	-	-	142'527'591.23	-15'145'628.71	-3'867'299.08	-	-	-19'012'927.79	123'514'663.44	-	-

²⁾ davon GVB 2'122'463'300.00
davon Mobiliar 407'750'000.00

11.7.4 Abschreibungssätze nach HRM2 (Anhang 2 der Gemeindeverordnung)

Anlage-klasse	Bezeichnung	Nutzungs-dauer Jahre	Abschreibungs-satz in %
14000	Grundstücke (unbebaut)	keine	0
14010	Strassen/Verkehrswege		
	Strassen	40	2.5
	Naturstrassen	10	10
	Strassenanlagen	20	5
14020	Wasserbau		
	Stein- und Betonverbauung	50	2
	Holz- und Lebendverbauung	20	5
14030	Übrige Tiefbauten		
	Spezialbauwerke	25	4
	Bauten im Wasser	15	6.66
	übrige Tiefbauten	40	2.5
14032	Tiefbauten Abwasserentsorgung (Sonderrechnung)		
	Kanalisationen	80	1.25
	Spezialbauwerke	50	2
	Abwasserreinigungsanlagen	33 1/3	3
14033	Übrige Tiefbauten Abfallbeseitigung (Sonderrechnung)	40	2.5
14040	Hochbauten		
	Schulhaus	25	4
	Kindergarten	25	4
	Mehrzweckhalle	25	4
	Turnhalle	33 1/3	3
	Schwimmbad / Eissportanlage	25	4
	Hallenbad	25	4
	Öffentliche Toilette	25	4
	Kirchgemeindehaus	25	4
	Gemeindehaus	33 1/3	3
	Zivilschutzanlage	33 1/3	3
	Werkhof	40	2.5
	Feuerwehrmagazin	40	2.5
	Tiefgarage	40	2.5
	Schlachthof	40	2.5
	Schiessanlage	40	2.5
	Abfallsammelstelle	40	2.5
	Kirche, Pfarrhaus	40	2.5
	Kulturbauten / Denkmäler	33 1/3	3
	Konzert- und Theatersäle	25	4
	Abdankungshalle / Krematorium	40	2.5
	übrige	25	4
14043	Hochbauten Abfallbeseitigung (Sonderrechnung)		
	Werkhof/Abfallsammelstelle	40	2.5
	übrige	25	4
14050	Waldungen, Alpen	40	2.5
14060	Mobilien VV		
	Mobilien, Maschinen, Fahrzeuge	10	10
	Spezial- und Tanklöschfahrzeuge	20	5
14062	Mobilien VV Abwasserentsorgung (Sonderrechnung)	10	10
14063	Mobilien VV Abfallbeseitigung (Sonderrechnung)	10	10
14070	Anlagen im Bau	keine	0
14072	Anlagen im Bau Abwasserentsorgung (Sonderrechnung)	keine	0
14073	Anlagen im Bau Abfallbeseitigung (Sonderrechnung)	keine	0
14090	Übrige Sachanlagen	10	10
14092	Übrige Sachanlagen Abwasserentsorgung (Sonderrechnung)	10	10
14093	Übrige Sachanlagen Abfallbeseitigung (Sonderrechnung)	10	10
14200	Informatik (Hard- und Software)	5	20
14202	Informatik Abwasserentsorgung (Sonderrechnung)	5	20
14203	Informatik Abfallbeseitigung (Sonderrechnung)	5	20
14290	Immaterielle Vermögenswerte		
	Orts- und Regionalplanungen sowie übrige Planungen	10	10
	Übrige immaterielle Anlagen	5	20
14292	Immaterielle Vermögenswerte Abwasserentsorgung (SR)		
	Orts- und Regionalplanungen sowie übrige Planungen	10	10
	Übrige immaterielle Anlagen	5	20
14293	Immaterielle Vermögenswerte Abfallbeseitigung (SR)		
	Orts- und Regionalplanungen sowie übrige Planungen	10	10
	Übrige immaterielle Anlagen	5	20
14099	Verwaltungsvermögen HRM1	12	8.33
14099.3	Verwaltungsvermögen HRM1 Abfallbeseitigung	12	8.33

11.8.1 Verpflichtungskreditkontrolle	Beschluss	Bruttokredit Fr.	Rechnung 2019		Total bis 31.12.2019		Saldo Fr.	Abrech- nung 2019
			Ausgaben Fr.	Einnahmen Fr.	Ausgaben Fr.	Einnahmen Fr.		
Zusammenzug Verwaltungsvermögen (ohne Anstalten)		1'107'788'543.80	136'657'768.34	-7'274'322.41	611'878'136.93	-72'532'563.12	568'442'969.99	
Steuerfinanzierter Haushalt Nettoinvestitionen ¹⁾		1'010'041'680.80	131'399'662.90 124'235'231.39	-7'164'431.51	556'529'957.15 487'125'052.33	-69'404'904.82	522'916'628.47	
1000 Gemeinde und Behörden		1'879'300.00	158'584.90	0.00	1'080'910.62	0.00	798'389.38	
1100 Präsidialdirektion		30'145'000.00	1'794'475.58	-515'123.70	48'406'794.60	-29'185'513.20	10'923'718.60	
1200 Direktion für Sicherheit, Umwelt und Energie		19'240'636.80	4'157'047.35	-668'167.11	16'170'656.70	-2'317'661.61	5'387'641.71	
1300 Direktion für Bildung, Soziales und Sport		32'198'220.00	12'358'481.43	0.00	16'416'866.40	-40'000.00	15'821'353.60	
1500 Direktion für Tiefbau, Verkehr und Stadtgrün		266'667'900.00	24'828'816.54	-5'274'201.70	139'438'463.30	-29'686'886.18	156'916'322.88	
1600 Direktion für Finanzen, Personal und Informatik		18'186'424.00	4'931'638.55	0.00	12'559'953.85	-142'700.25	5'769'170.40	
1100/140 Hochbau Stadt Bern		641'724'200.00	83'170'618.55	-706'939.00	322'456'311.68	-8'032'143.58	327'300'031.90	
Sonderrechnungen Nettoinvestitionen		977'46'863.00	5'258'105.44 5'148'214.54	-109'890.90	55'348'179.78 52'220'521.48	-3'127'658.30	45'526'341.52	
2820 Tierpark Nettoinvestitionen		8'352'000.00	2'162'272.93 2'162'272.93	0.00	4'870'199.78 4'701'578.13	-168'621.65	3'650'421.87	
2850 TBA, Stadtentwässerung Nettoinvestitionen		82'812'000.00	2'695'104.90 2'585'214.00	-109'890.90	46'342'209.53 43'573'334.03	-2'768'875.50	39'238'665.97	
2860 Fonds für Boden- und Wohnbaupolitik Nettoinvestitionen		600'000.00	71'920.30 71'920.30	0.00	71'920.30 71'920.30	0.00	528'079.70	
2870 Entsorgung + Recycling Nettoinvestitionen		5'982'863.00	328'807.31 328'807.31	0.00	4'063'850.17 3'873'689.02	-190'161.15	2'109'173.98	
Zusammenzug Finanzvermögen Nettoanlage		406'905'714.50	46'061'565.78 41'042'838.58	-5'018'727.20	326'084'688.44 271'671'272.63	-54'413'415.81	135'234'441.87	
1600 Direktion für Finanzen, Personal und Informatik		0.00	0.00	0.00	0.00	0.00	0.00	
2860 Fonds für Boden- und Wohnbaupolitik		406'905'714.50	46'061'565.78	-5'018'727.20	326'084'688.44	-54'413'415.81	135'234'441.87	

1) ohne Gruppe 144 (Darlehen) + 145 (Beteiligungen)

11.8.1 Verpflichtungskreditkontrolle	Beschluss	Bruttokredit Fr.	Rechnung 2019		Total bis 31.12.2019		Saldo Fr.	Abrech- nung 2019
			Ausgaben Fr.	Einnahmen Fr.	Ausgaben Fr.	Einnahmen Fr.		
1000 Gemeinde und Behörden		1'879'300.00	158'584.90	0.00	1'080'910.62	0.00	798'389.38	
040 Stadtkanzlei		1'529'300.00	138'162.25	0.00	1'057'269.22	0.00	472'030.78	
I0400011 E-Government Basisinfrastruktur	15.01.2014 PGR 26.11.2015 STR	1'195'000.00	27'158.50		870'869.45		324'130.55	
I0400012 Ersatz Publikationssoftware SSSB	17.08.2016 PGR 19.09.2018 GRB	122'000.00	1'558.75		43'253.82		78'746.18	
I0400022 CMIAXIOMA: mobile Sitzungsvorbereitung	06.06.2018 GRB	212'300.00	109'445.00		143'145.95		69'154.05	
050 Informationsdienste		350'000.00	20'422.65	0.00	23'641.40	0.00	326'358.60	
I0500002 Intranet 3.0	20.09.2018 STR	350'000.00	20'422.65		23'641.40		326'358.60	
1100 Präsidialdirektion		30'145'000.00	1'794'475.58	-515'123.70	48'406'794.60	-29'185'513.20	10'923'718.60	
100 Direktionsstabsdienste / Gleichst. / Rechtsdienst		262'000.00	9'142.00	0.00	9'142.00	0.00	252'858.00	
I1000013 E-Bern / Portalstrategie	28.08.2019 GRB	90'000.00	0.00	0.00	0.00	0.00	90'000.00	
I1000014 Bärm Boost	28.08.2019 GRB	75'000.00	0.00	0.00	0.00	0.00	75'000.00	
I1000015 MILA	28.08.2019 GRB	97'000.00	9'142.00		9'142.00		87'858.00	
110 Abteilung Kulturelles		19'150'000.00	598'308.80	-185'423.30	41'135'691.26	-28'282'051.40	6'296'360.14	
I1100013 Sanierung Stadttheater (Gebäude)	01.12.2011 GDE 01.12.2011 STR	19'050'000.00 0.00	591'483.30	-185'423.30	41'041'779.96	-28'282'051.40	6'290'271.44	
I1100015 Lagerungssystem Kunstsammlung	23.11.2016 GRB	100'000.00	6'825.50		93'911.30		6'088.70	*
120 Denkmalpflege		1'100'000.00	0.00	-50'000.00	1'198'886.98	-100'000.00	1'113.02	
I1200006 Überarbeitung Bauinventare	21.12.2011 PGR 18.12.2012 STR	1'100'000.00		-50'000.00	1'198'886.98	-100'000.00	1'113.02	
130 Aussenbeziehungen / Statistik		430'000.00	144'397.95	-137'125.00	144'397.95	-137'125.00	422'727.05	
I1300001 Aufnahme Fusionsabklärungen	28.02.2019 STR	430'000.00	144'397.95	-137'125.00	144'397.95	-137'125.00	422'727.05	
170 Stadtplanungsamt		9'203'000.00	1'042'626.83	-142'575.40	5'918'676.41	-666'336.80	3'950'660.39	
I170-035 ESP Wankdorf, Projektorganisation	12.12.2001 PGR 15.11.2018 STR	920'000.00	14'128.65		536'778.40		383'221.60	
I170-044 Planung Gaswerkareal Neugestaltung	13.09.2000 GRB	100'000.00			45'023.85	-10'950.00	54'976.15	
I1700019 Anpassung der BO an die BMBV	02.04.2014 GRB	80'000.00	1'674.50		78'728.81		80'000.00	
I1700031 Planung Schützenmatte-Bollwerk-Hodlerst.	20.06.2012 PGR 03.11.2016 STR	1'115'000.00			706'320.88	-400.00	409'079.12	
I1700033 Langsamverkehrspass. Ausserholligen PrW.	25.11.2010 STR	320'000.00			318'908.95	-320'000.00	321'091.05	
I1700036 Naturgefahrenplanung	23.11.2011 GRB	140'000.00	7'064.80		170'789.60	-84'960.00	54'170.40	
I1700037 Planung Bhf. Weissenbühl-Beaumont-G.	14.12.2011 GRB	130'000.00			74'497.85		55'502.15	
I1700038 Nutzungskonzept: Studie Loryplatz	21.12.2011 GRB	140'000.00			137'639.25		2'360.75	
I1700041 STEK 2015, Revision STEK 1995	21.02.2012 PGR 18.02.2016 STR	1'490'000.00	59.80	-880.00	1'480'707.85	-4'886.00	14'178.15	
I1700048 ESP Ausserholligen: Revision Richtplan	28.05.2014 PGR 02.11.2017 STR	680'000.00	57'429.40	-127'195.40	515'522.93	-230'640.80	395'117.87	
I1700054 Zonenplan Forsthaus Eymatt	05.12.2012 GRB	53'000.00	251.70		28'052.40		24'947.60	
I1700064 Stöckacker Nord	14.09.2016 GRB	150'000.00	1'274.70		132'460.59		17'539.41	
I1700065 Festlegung Gewässerraum in Nutzungspl.	21.09.2016 GRB	120'000.00	9'718.00		59'898.25		60'101.75	
I1700067 Helvetiaplatz, Umgestaltung / Sanierung	22.03.2017 PGR 30.11.2017 GRB	600'000.00	0.00		163'376.42		436'623.58	
I1700069 Weyermannshaus West	28.06.2017 GRB	150'000.00	42'259.80	-14'500.00	133'985.75	-14'500.00	30'514.25	
I1700077 Fuss- und Veloverbindung Weyermannshaus	15.11.2017 GRB	80'000.00			69'647.10		10'352.90	
I1700079 Planungspr. Chantier Bümpliz Nord-West	15.02.2018 STR	825'000.00	241'744.35		550'637.35		274'362.65	
I1700080 Bezeichnung Chantier Bypass N06	14.03.2018 GRB	150'000.00	77'938.40		95'693.60		54'306.40	
I1700081 Revision der Zonen für öff. Nutzungen	15.08.2018 GRB	150'000.00	89'024.25		89'024.25		60'975.75	

	Beschluss	Bruttokredit Fr.	Rechnung 2019		Total bis 31.12.2019		Saldo Fr.	Abrech- nung 2019
			Ausgaben Fr.	Einnahmen Fr.	Ausgaben Fr.	Einnahmen Fr.		
11.8.1 Verpflichtungskreditkontrolle								
I1700082 Planungsprozess Stadtraum Bahnhof NEK	19.09.2018 GRB 25.04.2019 STR	1'080'000.00	286'579.28		306'555.83		773'444.17	
I1700086 Freiraum Ausserholligen Mitten Konzept	31.10.2018 GRB	75'000.00	53'915.75		64'863.05		10'136.95	
I1700087 Planung Wankdorf City III	19.12.2018 GRB	150'000.00	20'882.25		20'882.25		129'117.75	
I1700088 Ausserholligen VI (Arealentwicklung ewb/BLS)	13.03.2019 GRB	150'000.00	0.00	0.00	0.00		150'000.00	
I1700090 Standortevaluation Bernmobil	13.03.2019 GRB	90'000.00	87'541.90		87'541.90		2'458.10	
I1700091 Revision baurecht. Grundordnung Paket 2	08.05.2019 GRB	150'000.00	43'769.30		43'769.30		106'230.70	
I1700092 Ersatzneubau Gebäude Bubenberplatz 4b	26.06.2019 GRB	115'000.00	7'370.00		7'370.00		107'630.00	
1200 Direktion für Sicherheit, Umwelt und Energie		19'240'636.80	4'157'047.35	-668'167.11	16'170'656.70	-2'317'661.61	5'387'641.71	
220 Amt für Umweltschutz und Lebensmittelkontrolle		9'394'472.00	79.70	-0.10	8'004'700.50	-1'649'494.60	3'039'266.10	
I2200003 Lärmschutz an Stadtstrassen MJP2010	27.01.2011 STR	2'914'472.00			2'180'873.60	-248'491.35	982'089.75	
I2200013 Lärmschutz an Stadtstrasse MJP2012	29.11.2012 STR	3'600'000.00			2'471'814.50	-464'800.25	1'592'985.75	
I2200014 Lärmschutz an Stadtstrasse MJP2014	10.12.2015 STR	900'000.00	79.70	-0.10	484'026.35	-64'477.35	480'451.00	
I2200019 Förderung energieeffiz. Gebäudesanierung	07.05.2009 STR	1'980'000.00			2'867'986.05	-871'725.65	-16'260.40	
230 Polizeiinspektorat		4'146'313.00	834'577.35	0.00	2'421'904.05	0.00	1'724'408.95	
I2300016 Ersatzbeschaffung Parkkarten-Applikation	03.04.2013 PGR 26.11.2015 STR	1'077'959.00	59'281.65		1'057'771.80		20'187.20	
I2300020 Neue Einwohnerdatenbank-Anwendung	21.06.2017 PGR 14.03.2019 STR	1'461'800.00	481'862.20		621'460.75		840'339.25	
I2300022 Ablösung Applikation GEWEPO	16.03.2016 PGR 18.10.2018 STR	850'000.00	293'433.50		490'488.05		359'511.95	
I2300023 Abwicklung Adr.änderung Weg-/Zuzug	15.01.2014 PGR 22.09.2016 STR	756'554.00			252'183.45		504'370.55	
240 Sanitätspolizei		0.00	668'167.01	-668'167.01	668'167.01	-668'167.01	0.00	
I2402019 Investitionen Sanitätspolizei 2019		0.00	668'167.01	-668'167.01	668'167.01	-668'167.01	0.00	
250 Feuerwehr, Zivilschutz und Quartieramt		5'449'851.80	2'654'223.29	0.00	4'825'246.84	0.00	624'604.96	
I2500016 Wechselladefahrzeug mit 3 Abrollbehälter	23.05.2013 PSR 12.11.2015 STR	896'534.80	0.00		903'725.95		-7'191.15	
I2500029 Ersatz Autodrehleiter der BFW Bern	18.10.2018 STR	1'007'000.00	1'048'869.06		1'048'869.06		-41'869.06	
I2500032 Ersatz Pionierfahrzeug der BFW Bern	13.11.2014 STR	500'000.00			492'433.15		7'566.85	
I2500035 Ersatzbesch. Atemschutzgerätschaften	21.12.2016 GRB	190'000.00	48'465.00		145'642.50		44'357.50	
I2500047 Ersatz Tanklöschfahrzeug TLF13 BFB	01.03.2018 STR	650'000.00	216'669.00		642'932.95		7'067.05	
I2500051 Ersatz BD Bekleidung BF Bern	17.05.2017 GRB	300'000.00			251'423.00		48'577.00	
I2500053 MAT-AS-Fahrzeug BC	14.03.2019 STR	500'000.00	225'901.80		225'901.80		274'098.20	
I2500054 Ersatz ADL 17	18.10.2018 STR	1'007'000.00	1'048'981.13		1'048'981.13		-41'981.13	
I2500061 Ersatz Personentransportfahrzeug	20.02.2019 GRB	80'000.00	0.00		0.00		80'000.00	
I2500062 Ersatz Personentransportfahrzeug	20.02.2019 GRB	80'000.00	0.00		0.00		80'000.00	
I2500072 Schutz und Rettung Bern Bekleidung	16.10.2019 GRB	174'317.00	0.00		0.00		174'317.00	
I2500073 Umrüstung Sirenenanlagen	21.08.2019 GRB	65'000.00	65'337.30		65'337.30		-337.30	
275 Bauinspektorat		250'000.00	0.00	0.00	250'638.30	0.00	-638.30	
I2750003 Anpassung der Bauinspektoratssoftware	01.12.2010 GRB	250'000.00			250'638.30		-638.30	
1300 Direktion für Bildung, Soziales und Sport		32'198'220.00	12'358'481.43	0.00	16'416'866.40	-40'000.00	15'821'353.60	
310 Sozialamt		17'394'100.00	1'297'084.30	0.00	2'294'517.55	0.00	15'099'582.45	
I3100003 Weiterentwicklung KiSS	09.09.2009 PGR 16.02.2012 STR	2'494'100.00	13'074.80		737'508.05		1'756'591.95	
I3100017 FFS Citysoftnet	12.03.2015 PSR 14.06.2018 STR	14'900'000.00	1'284'009.50		1'557'009.50		13'342'990.50	

	Beschluss	Bruttokredit Fr.	Rechnung 2019		Total bis 31.12.2019		Saldo Fr.	Abrech- nung 2019
			Ausgaben Fr.	Einnahmen Fr.	Ausgaben Fr.	Einnahmen Fr.		
11.8.1 Verpflichtungskreditkontrolle								
320 Schulamt		12'386'200.00	10'656'243.78	0.00	12'239'775.33	0.00	146'424.67	
I3200003 Ersatz base4kids (IVSB)	30.06.2016 PGR 30.08.2018 GDE	0.00 12'113'000.00	10'649'264.83		11'967'784.58		145'215.42	
I3200008 Erweiterung E-Gov Ki-Tax	01.11.2017 GRB	273'200.00	6'978.95		271'990.75		1'209.25	
330 Jugendamt		1'453'320.00	63'625.00	0.00	1'026'642.00	-40'000.00	466'678.00	
I3300005 e-GOV-Betreuungsgutscheine	14.01.2015 PGR 02.03.2017 STR	0.00 1'053'320.00	29'380.55		992'397.55	-40'000.00	100'922.45	
I3300006 Ersatz Administrationssyst.Tagesstätten	29.11.2017 GRB	70'000.00	34'244.45		34'244.45		35'755.55	
I3300008 Übernahme Nachtclub Grosse Schanze AG	29.08.2019 GRB	330'000.00	0.00		0.00		330'000.00	
360 Schulzahnmedizinischer Dienst		540'600.00	101'461.70	0.00	434'701.75	0.00	105'898.25	
I3600003 Zahnärztlicher Behandlungsplatz	13.08.2014 GRB	120'000.00			94'354.20		25'645.80	
I3600005 Standardsoftware für Leistungserfassung	25.06.2014 PGR 17.09.2014 STR	0.00 420'600.00	101'461.70		340'347.55		80'252.45	
370 Gesundheitsamt		242'000.00	58'209.30	0.00	239'372.42	0.00	2'627.58	
I3700001 e-Schülerkarte schulärztlicher Dienst	31.05.2016 PGR 19.10.2017 GRB	0.00 242'000.00	58'209.30		239'372.42		2'627.58	
380 Sportamt		182'000.00	181'857.35	0.00	181'857.35	0.00	142.65	
I3800001 Eisaufb.maschine "Zamboni" Weyern.haus	12.06.2019 GRB	182'000.00	181'857.35		181'857.35		142.65	
1500 Direktion für Tiefbau, Verkehr und Stadtgrün		266'667'900.00	24'828'816.54	-5'274'201.70	139'438'463.30	-29'686'886.18	156'916'322.88	
510 Tiefbauamt		229'549'400.00	20'202'227.26	-3'746'904.00	117'434'746.41	-24'785'881.13	136'900'534.72	
I510-027 Zubringer Neufeld, Länggasse 2004	16.08.1989 PGR 03.03.2002 GDE	0.00 9'200'000.00	2'000.00		4'380'541.23	-331'707.80	5'151'166.57	
I510-034 Obermatt/Wangenmatt, Erschliessung	07.09.2000 PSR 30.04.2009 STR	0.00 1'020'000.00	50'300.55		512'712.55	-392'699.25	899'986.70	
I510-060 Aare Bern, Hochwasserschutz	30.03.2000 PSR 03.03.2013 GDE	0.00 11'800'000.00	16'945.95		10'783'017.70	-2'456'011.40	3'472'993.70	
I510-061 San. Marktgasse, Schäden Pflasterung	14.11.2000 PGR 23.09.2012 GDE	0.00 5'250'000.00	69'331.40		4'918'034.04	-68'474.65	400'440.61	
I510-067 Brünnen, Basiserschliessung	28.11.1999 GDE	2'500'000.00	59.30		2'718'361.70	-664'729.15	446'367.45	
I510-068 Brünnen, flankierende Massnahmen	28.11.1999 GDE	12'900'000.00	3'769.50		11'082'175.60	-4'661'121.90	6'478'946.30	
I510-193 Nydeggbücke, Sanierung	15.11.2018 STR	975'000.00	7'089.45		7'089.45		967'910.55	
I510-200 Unterführung Eigerstr./Mbijoustr. San.	01.07.2009 PGR 06.12.2018 STR	0.00 300'000.00	149'922.70		227'339.90		72'660.10	
I510-205 Erschliessung Schermen-Areal	30.11.2006 PSR 23.05.2013 STR	0.00 1'775'000.00	7'346.55		1'547'017.15		227'982.85	
I510-296 Ausserholligen, Fuss- und Radweg	28.05.2019 STR	500'000.00	55'775.60		55'775.60		444'224.40	
I510-339 Bollwerk: Strassensanierung	01.07.2009 PGR 06.12.2012 STR	0.00 2'240'000.00			1'992'436.40		247'563.60	
I5100010 Kornhausbrücke, Unterhaltsarbeiten	25.03.2009 GRB	115'000.00	36'413.35		114'036.95		963.05	
I5100017 Werterhaltung Infrastruktur Tiefbauber.	23.03.2005 GRB	150'000.00			75'707.85		74'292.15	
I5100021 Gesamtprojekt Geodaten "Verkehr"	16.11.2005 GRB	280'000.00			229'213.15		50'786.85	
I5100036 Verkehrsrechner, Ersatz	24.10.2007 PGR 12.11.2009 STR	0.00 5'400'000.00	12'181.00		4'321'361.76	-1'430'352.70	2'508'990.94	
I5100099 Ersatz Zentrale Parkuhren	06.05.2010 STR	780'000.00			32'653.55		747'346.45	
I5100100 Ersatz Sammelparkuhren	06.05.2010 STR	270'000.00			495'517.60		-225'517.60	
I5100118 Mittelstrasse Ost, Instandsetzung	19.09.2007 GRB	290'000.00			297'653.95		-7'653.95	
I5100119 Verkehrsberuhigung Länggasse-Felsenau T2	19.09.2007 GRB	4'135'000.00			6'774'556.55	-2'768'054.10	128'497.55	
I5100158 GE Stadttangente: Temp. Off. Halenstr.	24.06.2009 GRB	160'000.00			112'968.65		47'031.35	
I5100162 Mühledorfstrasse Erweiterung	26.01.2011 PGR 28.06.2012 STR	0.00 2'200'000.00		-511'877.00	1'514'318.82	-511'877.00	1'197'558.18	

	Beschluss	Bruttokredit Fr.	Rechnung 2019		Total bis 31.12.2019		Saldo Fr.	Abrech- nung 2019
			Ausgaben Fr.	Einnahmen Fr.	Ausgaben Fr.	Einnahmen Fr.		
11.8.1 Verpflichtungskreditkontrolle								
I5100169 Elektro Strassenreinigungsmasch. mittel	30.11.2017 STR	400'000.00	31'810.40		381'458.45	-95'000.00	113'541.55	
I5100176 Zugfahrzeug Strassenunterhalt	14.12.2017 GRB	130'000.00	120'016.45		120'016.45		9'983.55	
I5100180 Sanierung Lorrainestrasse	19.12.2012 PGR 11.05.2017 STR	0.00 550'000.00	34'117.65		145'536.30		404'463.70	
I5100204 Polleranlage Matte	25.05.2011 PGR 23.05.2013 STR	0.00 680'000.00		-98'956.00	623'780.95	-98'956.00	155'175.05	*
I5100214 Bundesplatz Wasserspiel, Sanierung	10.05.2017 PGR 30.08.2018 STR	0.00 2'230'000.00	999'926.60		1'121'937.80		1'108'062.20	
I5100229 Schönausteg; Gesamtanierung	02.05.2018 GRB	150'000.00	6'551.95		27'964.90		122'035.10	
I5100235 5 Kommunaltraktore	20.02.2019 GRB	290'000.00	0.00		0.00		290'000.00	
I5100238 Strassenreinigungsmaschine Gross	20.02.2019 GRB	260'000.00	0.00		0.00		260'000.00	
I5100239 Elektro Strassenreinigungsmasch. mittel	22.08.2018 GRB	260'000.00	347'037.60	-95'000.00	347'037.60	-95'000.00	7'962.40	
I5100240 Elektro Strassenreinigungsmasch. Mittel	27.11.2019 GRB	230'000.00	0.00		0.00		230'000.00	
I5100241 Elektro Strassenreinigungsmasch. mittel	08.05.2019 GRB	235'000.00	323'290.45	-95'000.00	323'290.45	-95'000.00	6'709.55	
I5100242 Waschwagen	20.02.2019 GRB	300'000.00	0.00		0.00		300'000.00	
I5100244 Zugfahrzeug Strassenunterhalt	20.02.2019 GRB	130'000.00	0.00		0.00		130'000.00	
I5100251 Breitenrain: Sanierung der Gleisanlagen	21.12.2011 PGR 26.03.2015 STR	0.00 24'300'000.00	245'864.75		3'613'372.48	-10'060.00	20'696'687.52	
I5100252 Umnutzung Schanzenpost: Ers. Velostation	01.12.2011 STR	2'000'000.00		-691'441.00	1'245'848.35	-691'441.00	1'445'592.65	
I5100264 Centralweg: Umgestaltung Strassenraum	23.05.2015 GRB	50'000.00			13'387.60		5'100.00	
I5100295 Europaplatz: Neugestaltung ESP Ausserh.	31.01.2013 STR	3'250'000.00			2'356'222.90	-2'000'000.00	2'893'777.10	
I5100297 Monbijoustrasse Gleissanierung	28.01.2016 PSR 14.11.2019 STR	0.00 5'230'000.00	105'139.04		194'202.44		5'035'797.56	
I5100298 Ostring: Gleis- und Belagssanierung	13.08.2015 PGR 14.03.2019 STR	0.00 6'830'000.00	2'581'161.84		2'726'693.68	-31'545.75	4'134'852.07	
I5100301 Thunplatz, Umgestaltung	13.08.2015 STR	320'000.00	33'133.43		78'395.27	-14'417.50	256'022.23	
I5100326 Koordination Raumentwicklung Wankdorf	18.09.2013 GRB	150'000.00	-15'646.85		151'938.95		-1'938.95	
I5100329 Schwellenmätteli-BärenPark: Fusswegverb.	16.10.2013 GRB	150'000.00			93'568.80		56'431.20	
I5100331 Neuer Bahnhofzugang Bubenberg	03.04.2014 PSR 17.11.2016 STR	0.00 6'800'000.00	1'279.40		581'786.55		6'218'213.45	
I5100332 Hindernisfreier öffentlicher Raum	18.12.2013 PGR 19.09.2019 STR	0.00 6'096'000.00	265'323.80		804'000.15		5'291'999.85	
I5100333 Langsamverk. verb. Breitenrain-Länggasse	11.09.2014 PSR 12.05.2016 STR	0.00 1'946'000.00	61'668.15		1'529'319.70	-392'695.43	809'375.73	
I5100334 Zweite Tramachse Innenstadt Bern	19.06.2014 STR	1'250'000.00			50'423.40		1'199'576.60	
I5100339 Infrastrukturprog. 2014: Bundesgasse	21.05.2014 GRB	230'000.00	13'553.25		282'422.35	-80'000.00	27'577.65	
I5100344 Stauffacherstr. Schlachthof-Autobahn	30.04.2014 GRB	90'000.00			31'129.85		58'870.15	
I5100356 Untertorbrücke; Instandsetzung	15.11.2018 STR	450'000.00	0.00		0.00		450'000.00	
I5100358 Stöckacker, S-Bahn Haltestelle	11.03.2015 GRB	150'000.00			20.00		149'980.00	
I5100369 Gesamtanierung Thunstrasse Ost	13.08.2015 STR	1'770'000.00	168'408.33		640'263.85	-79'746.75	1'209'482.90	
I5100370 Warmbächliweg; Verlängerung Buslinie 11	26.03.2015 PSR 16.05.2019 STR	0.00 5'875'000.00	203'155.00		408'758.59		5'466'241.41	
I5100371 Eigerplatz; Neugestaltung und Sanierung	26.11.2014 PGR 15.11.2015 GDE	0.00 17'400'000.00	134'493.80	-1'312'085.00	16'398'100.89	-6'688'407.00	7'690'306.11	
I5100374 Bären-/Waisenhausplatz: Gesamtanierung	17.09.2015 PSR 17.01.2019 STR	0.00 550'000.00	-2'711.60		190'692.30		359'307.70	
I5100379 Pilot-Veloroute Wankdorf	29.10.2015 STR	1'740'000.00		-835'730.00	1'449'750.70	-835'730.00	1'125'979.30	
I5100385 Veloverleihsystem	02.07.2015 PGR 19.10.2017 STR	0.00 500'000.00	21'169.20		501'945.65		-1'945.65	
I5100395 Schwarztorstr.: Einf. Velogegebenverkehr	28.04.2016 PSR 05.04.2018 STR	0.00 4'280'000.00	564'809.10		914'147.30		3'365'852.70	
I5100398 Stöckacker Süd; Erschliessung	15.08.2019 STR	303'000.00	303'000.00		303'000.00		0.00	

11.8.1 Verpflichtungskreditkontrolle	Beschluss	Bruttokredit Fr.	Rechnung 2019		Total bis 31.12.2019		Saldo Fr.	Abrech- nung 2019
			Ausgaben Fr.	Einnahmen Fr.	Ausgaben Fr.	Einnahmen Fr.		
I5100399	Neugestaltung Kreuzung Egghölzli	20.10.2016 STR	550'000.00	71'715.56		395'503.05	154'496.95	
I5100414	Wendeschlaupe Weissenbühl+Seftigenstr.	30.06.2016 STR	250'000.00			154'604.05	95'395.95	
I5100416	Kirchenfeldbrücke: Oberbau+Gleisersatz	12.05.2016 PSR 01.02.2018 STR	0.00 6'800'000.00	2'552'279.98		6'810'965.91	-10'965.91	
I5100417	Fussgängerverb. Loryplatz - Lory-Spital	27.01.2016 PGR 15.11.2018 STR	0.00 1'570'000.00	712'844.45		808'434.85	761'565.15	
I5100418	Murtenstrasse 147: Hauszufahrt	01.12.2016 STR	650'000.00			513'614.36	136'385.64	
I5100420	Bottigenstrasse; Sanierung	01.12.2016 STR	420'000.00	775.75		338'179.70	81'820.30	
I5100429	Tram Bern Ostermundigen	31.08.2016 PGR 31.08.2017 STR	0.00 15'600'000.00	72'194.35		195'987.10	15'404'012.90	
I5100430	LSA Monbijou-/Eigerstrasse; Teilern.	01.06.2017 STR	350'000.00	6'972.90		274'581.50	75'418.50	
I5100431	LSA Monbijou-/Kapellenstrasse; Ern.	01.06.2017 STR	365'000.00	120'403.60		152'320.50	212'679.50	
I5100434	Hirschengraben: Entfl. Verkehrsströme	19.10.2016 GRB	150'000.00			340'891.10	-190'891.10	
I5100443	Thunstrasse West, Gleissanierung	28.06.2018 STR	330'000.00	59'411.44		218'936.03	-20'725.15	131'789.12
I5100459	WD-Ausrüstung zu RM gross	20.02.2019 GRB	80'000.00	0.00		0.00	80'000.00	
I5100460	WD-Ausrüstung zu RM gross	14.12.2017 GRB	75'000.00	55'731.85		55'731.85	19'268.15	*
I5100462	Loryplatz; Aufw. + Chaussierung Bypass	16.11.2016 GRB	240'000.00	13'934.95		163'383.25	76'616.75	
I5100464	ZBB Verkehrsmassnahmen 1. Ausbauschritt	28.04.2016 PSR 26.04.2018 STR		1'525'333.60		4'709'244.13	-408.00	2'091'163.87
I5100466	Infrastruktursan. Strassen 2018: SK 2	18.10.2017 GRB	270'000.00	3'823.40		245'551.55	0.00	24'448.45
I5100467	Infrastruktursan. Strassen 2018: SK 3	18.10.2017 GRB	180'000.00	22'416.70		76'685.00	103'315.00	
I5100468	Infrastruktursan. Strassen 2018: SK 4	18.10.2017 GRB	280'000.00	7'011.00		134'784.00	145'216.00	
I5100469	Infrastruktursan. Strassen 2018: SK 6	18.10.2017 GRB	270'000.00			261'885.23	8'114.77	
I5100470	Vorplatz Eigerhochhaus; Neugestaltung	01.02.2017 GRB	145'000.00			145'000.00	0.00	
I5100471	Breitenrainstr.: Neug. Bereich Migros	22.03.2017 PGR 06.12.2018 STR		785'621.95		869'977.75	228'022.25	
I5100473	Murtenstr. 20-32: Anpassung Str.raum	07.06.2017 GRB	150'000.00	1'412.25		15'022.15	134'977.85	
I5100475	Velohauptroute Bern-Eigerplatz-Köniz	24.05.2017 PGR 30.08.2018 STR	0.00 2'010'000.00	740'589.00		1'211'172.99	-1.00	798'828.01
I5100476	Abfalltrennung im öffentl. Raum: Pilot	21.06.2017 GRB	290'000.00	29'755.75		250'096.95	39'903.05	
I5100477	LSA Bühl-, Stadtbachstrasse Erneuerung	07.06.2017 GRB	280'000.00	1'032.00		190'121.80	89'878.20	*
I5100481	Gleisersatz Brunnhof- Fischermätteli	01.03.2018 STR	1'000'000.00	175'825.74		237'116.84	762'883.16	
I5100482	Tiefenaubrücke, San. Geländer + Belag	20.09.2017 GRB	240'000.00		-18'900.00	134'411.25	-18'900.00	124'488.75
I5100483	Schiferliweg/Buchserstr.: San.(Strasse)	08.11.2017 PGR	85'000.00	5'652.00		10'913.60	74'086.40	
I5100493	UHR Teilprojekt Sitzgelegenheiten	02.05.2018 PGR 02.05.2019 STR	0.00 1'794'000.00	137'757.25		178'866.35	1'615'133.65	
I5100500	Kommunaltraktoren (5 Stück)	14.12.2017 GRB	290'000.00	289'515.85		289'515.85	484.15	*
I5100510	Schwarztorstr.: Velogegegenverkehr (LSA)	05.04.2018 STR	1'340'000.00	424'692.13	-41'837.70	424'692.13	-41'837.70	957'145.57
I5100511	Verkehrsberuhigung Brunnadern-Elfenau	28.06.2018 STR	550'000.00	989.60		19'230.45	530'769.55	
I5100512	Velohaupttrouten: Velomassn.Lorrainebr.	20.12.2017 PGR 31.01.2019 STR	0.00 2'700'000.00	299'292.90		434'373.55	2'265'626.45	
I5100513	Egghölzliplätzli: Neugestaltung	14.02.2018 GRB	270'000.00	18'094.00		227'925.20	42'074.80	
I5100514	Bolligenstrasse Nord Korr: Velostreifen	14.02.2019 STR	250'000.00	2'308.00		2'308.00	247'692.00	
I5100515	Bolligenstrasse Nord Korr: Wartehallen	14.02.2019 STR	400'000.00	3'692.00		3'692.00	396'308.00	
I5100517	Velostation Hirschengraben	26.04.2018 STR	870'000.00	349'128.40		659'239.60	210'760.40	
I5100519	Velostation Zugang Länggasse	26.04.2018 STR	1'150'000.00	0.00		0.00	1'150'000.00	
I5100520	Anschluss Velostation Post Parc	26.04.2018 STR	200'000.00	0.00		0.00	200'000.00	
I5100521	Velohauptroute Bern-Ostermundigen	25.04.2018 GRB	290'000.00	103'783.10		147'868.50	142'131.50	
I5100523	LED-Leuchtmittleinsätze: Ersatz	14.03.2018 GRB	285'000.00	234'842.65		281'479.65	3'520.35	
I5100524	Geräteträgerfahrzeug+Kleintraktor (WD)	04.04.2018 GRB	250'000.00	158'699.60		213'191.70	36'808.30	

	Beschluss	Bruttokredit Fr.	Rechnung 2019		Total bis 31.12.2019		Saldo Fr.	Abrech- nung 2019
			Ausgaben Fr.	Einnahmen Fr.	Ausgaben Fr.	Einnahmen Fr.		
11.8.1 Verpflichtungskreditkontrolle								
I5100525 Infrastruktursan. Strassen 2019: SK 6	04.04.2018 GRB	280'000.00	183'263.20		186'439.10		93'560.90	
I5100526 Infrastruktursan. Strassen 2019: SK 5	04.04.2018 GRB	290'000.00	281'868.95		284'894.25		5'105.75	
I5100527 Infrastruktursan. Strassen 2019: SK 4	04.04.2018 GRB	250'000.00	202'298.40		204'923.70		45'076.30	
I5100528 Infrastruktursan. Strassen 2019: SK 3	30.05.2018 GRB	290'000.00	277'818.05		280'843.35		9'156.65	
I5100529 Belagswiederherstellungen Kreis 3	04.04.2018 GRB	255'000.00			182'725.55		72'274.45	
I5100531 Belagswiederherstellungen Kreis 5	04.04.2018 GRB	125'000.00			66'950.65		58'049.35	
I5100532 Infrastruktursan. Graffenried-/Balmweg	29.08.2018 GRB	160'000.00			1'600.00		158'400.00	
I5100533 Infrastruktursan. Wabernstrasse	12.09.2018 GRB	130'000.00	1'174.95		2'600.25		127'399.75	
I5100534 Tellplatz: Temporäre Umgestaltung	02.05.2018 GRB	250'000.00	44'640.30		232'346.41		17'653.59	
I5100537 Kleiner Muristalden, San. Stützmauer	20.06.2018 PGR 19.09.2019 STR	0.00 1'900'000.00	150'968.40		160'524.40		1'739'475.60	
I5100538 Planung Schützenmatte-Bollwerk-Hodlerst	20.06.2012 PGR 03.11.2016 STR	0.00 1'115'000.00	622.20		74'591.15		1'040'408.85	
I5100539 Prov. LSA Bolligenstr./Zentweg	13.06.2018 GRB	151'400.00	131'671.60		131'671.60		19'728.40	
I5100540 LSA Thun-/Brunnademstrasse: Teilern.	20.06.2018 GRB	295'000.00	80'577.45		89'642.20		205'357.80	
I5100541 LSA Thunplatz: Teilerneuerung	20.06.2018 GRB	295'000.00	166'155.95		174'975.40		120'024.60	
I5100542 Speichergasse: Einführung Velogegevenver.	29.08.2018 GRB	170'000.00			67'168.20		102'831.80	
I5100543 Rathausgasse Gesamtsanierung	27.07.2018 PGR 28.03.2019 STR	0.00 3'082'000.00	133'540.20		135'187.90		2'946'812.10	
I5100544 Bären-/Waisenhausplatz: kurzfr. Massn.	04.07.2018 GRB	190'000.00	153'447.85		188'149.75		1'850.25	
I5100545 Helvetiaplatz, Umgestaltung / Sanierung	22.03.2017 PGR 30.11.2017 GRB	0.00 600'000.00	407'962.27		424'320.94		175'679.06	
I5100547 LSA Effinger-/Zieglerstr., Erneuerung	14.03.2019 STR	600'000.00	224'156.70		224'156.70		375'843.30	
I5100548 LSA Kirchenfeld-/Aegertenstr.; Erneuer.	24.10.2018 GRB	135'000.00	42'959.45		42'959.45		92'040.55	
I5100550 Inselplatz: Optimierung ÖV-Haltestelle	29.08.2018 GRB	150'000.00	43'538.20	-46'077.30	103'099.15	-46'077.30	92'978.15	
I5100551 LSA Kirchenfeld-/Helvetiastr.; Erneuer.	24.10.2018 GRB	135'000.00	42'068.45		42'068.45		92'931.55	
I5100552 Kleinmüllfahrzeug Elektro 3 Stk., Ersatz	17.10.2018 GRB	280'000.00	163'344.35		262'937.65		17'062.35	
I5100553 Abfalleimer110L Typ Bern, Ersatz 160Stk	17.10.2018 GRB	290'000.00	284'877.25		288'925.25		1'074.75	
I5100602 Strassenreinigungsmaschine gross	20.02.2019 GRB	260'000.00	0.00		0.00		260'000.00	
I5100604 Transportfahrzeug	20.02.2019 GRB	80'000.00	0.00		0.00		80'000.00	
I5100606 LSA Nordring/Quartiergasse; Erneuerung	07.11.2018 GRB	140'000.00	22'454.65		22'454.65		117'545.35	
I5100608 Belagswiederherstellungen Kreis 5	14.11.2018 GRB	220'000.00	0.00		0.00		220'000.00	
I5100609 Belagswiederherstellungen Kreis 3	14.11.2018 GRB	140'000.00	0.00		0.00		140'000.00	
I5100610 Personenunterführung Wankdorf	21.11.2018 GRB	150'000.00	67'728.50		67'728.50		82'271.50	
I5100611 60wertung Bahnhofplatz; Sofortmassn.	18.12.2018 GRB	250'000.00	187'400.85		187'400.85		62'599.15	
I5100616 Ges.verkehrsbetr. Bhf-/Bubenbergplatz	13.02.2019 GRB	150'000.00	24'824.85		24'824.85		125'175.15	
I5100619 Sofortm. Verkehrsberuhigung Sandrainstr	03.04.2019 GRB	295'000.00	20'348.15		20'348.15		274'651.85	
I5100621 Helvetiaplatz: temporäre Aufwertung	30.04.2019 GRB	70'000.00	69'115.48		69'115.48		884.52	
I5100623 Möblierung + Aneignung öffentl. Raum	22.05.2019 GRB	150'000.00	86'160.00		86'160.00		63'840.00	
I5100624 Heisswasser-Unkrautvernichtungsgerät	08.05.2019 GRB	85'000.00	0.00		0.00		85'000.00	
I5100627 Kleinmüllfahrzeuge Elektro 2 Stk	05.06.2019 GRB	214'000.00	192'048.50		192'048.50		21'951.50	
I5100628 Gebiet ESP Ausserholligen	19.06.2019 GRB	150'000.00	74'709.30		74'709.30		75'290.70	
I5100635 Effingerstrasse; Gleissanierung	28.08.2019 GRB	150'000.00	32'078.30		32'078.30		117'921.70	
I5100673 Abfalleimer110L Typ Bern, Ersatz 160Stk	04.12.2019 GRB	290'000.00	0.00		0.00		290'000.00	
I5105852 Zukunft Bahnhof Bern (ZBB)	05.12.2007 PGR 17.11.2016 STR	0.00 4'375'000.00	463'183.72		1'179'250.11	-164'904.60	3'360'654.49	
I510Z001 Strassensanierungen, diverse		0.00			-4'834.60		4'834.60	
I510Z002 LSA-Erneuerung		0.00			-10'643.40		10'643.40	

11.8.1 Verpflichtungskreditkontrolle	Beschluss	Bruttokredit Fr.	Rechnung 2019		Total bis 31.12.2019		Saldo Fr.	Abrech- nung 2019
			Ausgaben Fr.	Einnahmen Fr.	Ausgaben Fr.	Einnahmen Fr.		
520 Stadtgrün		24'767'000.00	2'403'659.81	-1'500'000.00	15'332'327.67	-4'871'003.65	14'305'675.98	
I5200060 Wyssloch, Quartierpark	01.11.2018 STR	1'268'000.00	157'603.02		157'603.02		1'110'396.98	
I5200093 Englische Anlage Parkpflege Massnahmen	16.05.2012 GRB	144'000.00	12'746.15		152'931.93		-8'931.93	
I5200094 Aaretal Parkpflgegework / Massnahmen	22.10.2008 PGR 04.07.2012 GRB	0.00 153'000.00			121'815.85		31'184.15	
I5200117 Familiengärten Bedarfsabklärung	29.08.2018 GRB	150'000.00	105'487.38		116'756.38		33'243.62	
I5200119 Historische Gärten, Garteninventar	19.10.2011 GRB	270'000.00	4'488.75		229'916.45		40'083.55	
I5200123 Grünflächenmanagement Bern (GFMB)	07.12.2011 PGR 15.02.2015 STR	0.00 730'000.00			720'271.05		9'728.95	
I5200130 Verlegung Familiengärten Mutachstrasse	10.05.2017 GRB	232'000.00	227'556.40		243'613.60		-11'613.60	
I5200135 Grossflächenmäher	17.05.2017 GRB	100'000.00	18'900.00		94'500.00		5'500.00	
I5200138 Zugfahrzeug zu Arbeitshebebühne	20.02.2019 GRB	130'000.00	0.00		0.00		130'000.00	
I5200151 Parkanlage Holligen Nord	01.11.2018 STR	530'000.00	52'007.55		167'465.33		362'534.67	
I5200152 Grosse und Kleine Allmend	22.10.2003 PGR 05.12.2013 STR	0.00 6'700'000.00	69'658.75	-1'500'000.00	6'739'839.53	-4'542'577.15	4'502'737.62	
I5200153 Arbeitshebebühne mit Anhänger	12.06.2019 GRB	280'000.00	287'471.35		287'471.35		-7'471.35	
I5200154 Raddumper Ersatz	20.02.2019 GRB	80'000.00	0.00		0.00		80'000.00	
I5200172 Biodiversitätsprojekte	01.07.2015 GRB	240'000.00	8'749.30		201'381.40		38'618.60	
I5200194 Johanneskirche Spielpl. Instandsetzung	12.03.2014 PGR 29.08.2018 GRB	0.00 253'000.00	7'738.90		94'999.31		158'000.69	
I5200204 Wyssloch: Umsetzung Zwischennutzungen	28.01.2015 GRB	108'000.00	1'200.95		104'446.77	-200.00	3'753.23	*
I5200208 Bienzgut Spielplatz - WUV5	18.03.2015 PGR 01.12.2016 STR	0.00 474'000.00	22'412.32		177'083.93	-66'726.50	363'642.57	
I5200209 Tschamergut Spielplatz: Gesamtern.	25.03.2015 PGR 17.11.2016 STR	0.00 1'505'000.00	16'396.90		1'248'526.00	-155'000.00	411'474.00	
I5200213 Fahrteug für die Abfallentsorgung	14.12.2017 GRB	70'000.00	0.00		0.00	0.00	70'000.00	
I5200216 Fahrteug für die Abfallentsorgung	14.12.2017 GRB	70'000.00	0.00		0.00	0.00	70'000.00	
I5200217 Fahrteug für die Abfallentsorgung	14.12.2017 GRB	70'000.00	0.00		0.00	0.00	70'000.00	
I5200219 Friedbühnanlage: Arealumutzung+Umgest.	09.06.2016 STR	785'000.00	71'739.60		638'758.64		146'241.36	
I5200220 Dählhölzli Spielplatz: Gesamterneuerung	16.03.2016 PGR 16.02.2017 STR	0.00 830'000.00	8'300.00		689'493.42	-96'500.00	237'006.58	
I5200223 Englische Anlagen, Sicherheitsmassn.	31.08.2017 STR	2'610'000.00	131'337.65		277'711.50		2'332'288.50	
I5200224 Steigerhubel Quartierplatz KSP WUV5	23.03.2017 GRB	60'000.00	49'790.40		59'290.10		709.90	
I5200227 Winterhalde Spielplatz WUV5	19.10.2016 GRB	200'000.00	174'152.83		175'054.03		24'945.97	
I5200229 Falkenplatz Spielplatz WUV5	14.12.2016 GRB	120'000.00	1'744.15		78'135.05		41'864.95	
I5200230 Länggasse Schule Spielplatz	14.12.2016 GRB	200'000.00	4'637.45		158'136.23		41'863.77	
I5200231 Looslistrasse 15 Spielplatz WUV5	22.02.2017 GRB	150'000.00	4'860.55		141'268.06		8'731.94	
I5200232 Veielhubel Spielplatz: Instands.+Aufw.	14.12.2016 GRB	200'000.00	7'626.85		173'005.18		26'994.82	
I5200233 Kleine Schanze Spielplatz: Aufwertung	14.12.2016 GRB	120'000.00	1'200.00		68'040.43		51'959.57	
I5200234 Wyler Alt Spielplatz: Instandsetzung	14.12.2016 GRB	167'000.00	1'670.00		91'338.35		75'661.65	
I5200235 Massnahmen WUV5: Ums. div. Bedürfnisse	14.12.2016 GRB	210'000.00	2'100.00		90'385.69		119'614.31	
I5200236 Mittelstrasse 43: öffentl. Platz – WUV5	05.04.2017 PGR 30.08.2018 STR	0.00 409'000.00	35'820.75		395'731.61	-10'000.00	23'268.39	
I5200238 Parkanlage Brunnengut, Sanierung	06.12.2017 GRB	225'000.00	133'919.70		162'638.01		62'361.99	
I5200239 Hindernisfreie+altersgerechte Sitzbänke	06.09.2017 GRB	250'000.00	32'371.80		170'960.05		79'039.95	
I5200243 Arbeitshebebühne klein ca. 12m	17.12.2017 GR	100'000.00	97'556.15		97'556.15		2'443.85	
I5200258 Bubenbergrain: San. Stütz.+Fam.garten.	31.01.2018 GRB	148'000.00	23'982.60		151'638.50		-3'638.50	
I5200259 Guyerplatz, Aufwertung (WUV5)	21.03.2018 GRB	170'000.00	8'631.05		89'904.80		80'095.20	
I5200261 Egelsee Zwischennutzung: Baul. Massn.	04.04.2018 GRB	239'000.00	12'493.20		47'518.90		191'481.10	
I5200262 Allmenden: N+Ü Nutzungs- + Gestalt.plan	27.06.2018 GRB	150'000.00	55'599.55		121'607.85		28'392.15	

	Beschluss	Bruttokredit Fr.	Rechnung 2019		Total bis 31.12.2019		Saldo Fr.	Abrech- nung 2019
			Ausgaben Fr.	Einnahmen Fr.	Ausgaben Fr.	Einnahmen Fr.		
11.8.1 Verpflichtungskreditkontrolle								
15200263 Monbijoupark: Instandsetzung + Umgest.	13.06.2018 GRB	150'000.00	51'950.62		58'158.12		91'841.88	
15200264 Fussgänger Verbindung Loryplatz-Loryspita	15.11.2018 STR	730'000.00	230'650.70		230'650.70		499'349.30	
15200266 Familiengartenareal Kleine Allmend	07.11.2018 GRB	280'000.00	173'794.10		192'091.78		87'908.22	
15200267 Viererfeld Pumtrack + Velospielanlage	17.10.2018 PGR 13.11.2019 GRB	0.00 291'000.00	38'525.49		57'845.72		233'154.28	
15200270 UHR Teilprojekt Sitzgelegenheiten	02.05.2019 STR	1'906'000.00	56'786.90		56'786.90		1'849'213.10	
15200271 Park Federweg	16.05.2019 GRB	360'000.00	0.00		0.00		360'000.00	
15200272 Grosse Schanze, Beleuchtung + Ertücht.	22.05.2019 GRB	150'000.00	0.00		0.00		150'000.00	
521 Friedhöfe		2'217'500.00	514'939.05	-17'297.70	1'170'284.56	-20'001.40	1'067'216.84	
15210033 FH Schosshalden: Urnennischen-Abdeckpl.	09.12.2015 GRB	126'000.00	3'195.10	-2'177.35	51'954.60	-4'881.05	78'926.45	
15210036 FH Bremgarten: Buddhist.Begräbnisstätte	20.12.2017 GRB	225'000.00	114'053.30		209'176.50		15'823.50	
15210037 FH Bümpliz: Erweiterung Urmenthemengrab	13.12.2017 GRB	265'000.00	18'760.00		204'398.26		60'601.74	
15210038 Bremgarten-FH: Erw. Urmenthemengrabfeld	02.05.2018 GRB	276'000.00	67'060.05		222'639.00		53'361.00	
15210039 Schosshaldenfriedhof, Erw. Gräber K + F	02.05.2018 GRB	225'000.00	85'848.60	-1'606.95	100'901.25	-1'606.95	125'705.70	
15210040 FH Schosshalden: Dringende Sanierungen	27.06.2018 PGR 04.12.2019 GRB	0.00 265'500.00	77'822.05	-13'513.40	211'569.90	-13'513.40	67'443.50	
15210041 Besucherparking Zugang Kremat.;Ges.san.	17.10.2018 GRB	256'000.00	11'545.05		32'990.15		223'009.85	
15210042 Schosshalden-FH: Erw. Gemeinschaftsgrab	13.02.2019 GRB	286'000.00	136'654.90		136'654.90		149'345.10	
15210043 Neuerst. Sargreihengrabfeld S1002	21.08.2019 GRB	293'000.00	0.00		0.00		293'000.00	
570 Vermessungsamt		511'000.00	42'884.35	0.00	133'158.50	0.00	377'841.50	
15700006 Ersatz Orthofoto 2016	02.03.2016 GRB	90'000.00	12'816.30		72'324.30		17'675.70	*
15700014 Orthofoto 2019 (Ersatz Orthofoto 2015)	14.12.2017 PGR 11.12.2019 GRB	210'000.00			0.00		210'000.00	
15700016 Infrastruktur GIS-Bern; Ersatz und Erw.	26.06.2019 GRB	150'000.00	7'037.15		7'037.15		142'962.85	
15700017 Mobile Mapping	17.01.2018 GRB	61'000.00	23'030.90		53'797.05		7'202.95	
580 Verkehrsplanung		9'623'000.00	1'665'106.07	-10'000.00	5'367'946.16	-10'000.00	4'265'053.84	
15800068 Umsetzung Teilplan MIV Stadtteil IV	11.09.2013 GRB	140'000.00			118'741.15		21'258.85	
15800072 VP Sanierung Thunstrasse Ost - Ostring	16.09.2009 PGR 17.02.2011 STR	0.00 370'000.00			323'321.20		46'678.80	
15800082 Moosweg. neue Verbindungsstrasse (RGSK)	13.11.2019 GRB	76'000.00	2'795.60		2'795.60		73'204.40	
15800092 Warmbächliweg, Linie 11	18.01.2012 GRB	50'000.00	-34'863.60				50'000.00	
15800094 Verkehrserhebung Sandrainquartier	28.03.2012 PGR 15.01.2014 GRB	0.00 150'000.00			114'864.55		35'135.45	
15800096 Überprüfung VS Schul-/Kindergartenumfeld	04.07.2012 PGR 05.12.2013 STR	0.00 540'000.00	22'572.95		449'712.05		90'287.95	
15800102 Fuss-Velo Oberbottigen-Riedbach	20.06.2018 GRB	105'000.00	59'086.75		115'383.30		-10'383.30	
15800105 Begegnungszonen 2013	23.01.2013 GRB	120'000.00	32'041.80		113'383.25		6'616.75	
15800107 Gleissanierung Ostring: Projektstudie	29.05.2013 GRB	70'000.00		-10'000.00	65'733.00	-10'000.00	14'267.00	*
15800109 Schwarztorstr.: Planungs- / Projektkred.	19.06.2013 GRB	140'000.00			139'999.85		0.15	
15800112 Gleissanierung Monbijoustr.: Projektst.	18.09.2013 GRB	30'000.00			22'047.50		7'952.50	
15800115 Begegnungszonen 2014	26.02.2014 GRB	80'000.00	14'675.05		73'402.05		6'597.95	
15800116 Einf. Tempo30 Hauptstrassen Stadtteil 3	26.03.2014 GRB	140'000.00			73'612.05		66'387.95	
15800117 Einf. Tempo 30 Hauptstrassen Stadtteil 6	26.03.2014 GRB	140'000.00	7'300.10		53'986.45		86'013.55	
15800118 Grosse Begegnungszone Marzili	04.07.2018 GRB	285'000.00	112'052.90		137'441.45		147'558.55	
15800119 Schulwegsicherheit konkret	04.07.2018 GRB	150'000.00	58'995.00		60'341.25		89'658.75	
15800121 Obere Zollgasse - Fehlende Trottoirs	04.12.2019 GRB	50'000.00			0.00		50'000.00	
15800124 Grossflächige Begegnungszone Burgfeld	05.11.2014 GRB	95'000.00	2'132.60		93'681.90		1'318.10	

11.8.1 Verpflichtungskreditkontrolle	Beschluss	Bruttokredit Fr.	Rechnung 2019		Total bis 31.12.2019		Saldo Fr.	Abrech- nung 2019
			Ausgaben Fr.	Einnahmen Fr.	Ausgaben Fr.	Einnahmen Fr.		
15800125 Parkierungskonzept Stadt Bern	14.01.2015 PGR 27.06.2018 GRB	0.00 120'000.00			67'764.10		52'235.90	
15800126 Begegnungszonen 2015	01.04.2015 GRB	160'000.00	1'783.80		110'841.80		49'158.20	
15800128 Kreuz. Beundenfeld Spitalacker Gotthelf	24.06.2015 PGR 20.12.2017 GRB	0.00 75'000.00	12'701.60		63'321.40		11'678.60	
15800130 Zeughausgasse: 1. Phase Labor - Parklet	27.06.2018 GRB	94'000.00			97'558.80		-3'558.80	
15800131 BGK Effinger- / Belpstrasse	16.12.2015 GRB	90'000.00			90'409.60		-409.60	
15800133 Begegnungszonen 2016	30.03.2016 GRB	220'000.00			138'423.10		81'576.90	
15800134 Einführung Tempo 30: Stadtteil I	22.06.2016 GRB	120'000.00	80.00		71'000.15		48'999.85	
15800135 Einführung Tempo 30: Stadtteil VI	22.06.2016 GRB	120'000.00	4'413.80		19'146.70		100'853.30	
15800136 Viktoriarain: Betrieb und Gestaltung	15.06.2016 PGR 15.05.2019 GRB	0.00 125'000.00	3'876.60		61'952.24		63'047.76	
15800137 Grosse Begegnungszone Breitfeld	15.06.2016 GRB	200'000.00	44'802.25		134'257.75		65'742.25	
15800138 Pilotprojekt Fahrradstrassen	15.06.2016 GRB	200'000.00	-12'701.60		154'253.70		45'746.30	
15800139 Verkehrsk. Wirtsch.standort Innenstadt	24.01.2018 GRB	110'000.00	132'901.35		132'901.35		-22'901.35	
15800143 Depotstrasse: Strassensanierung	02.11.2016 GRB	60'000.00			42'743.35		17'256.65	
15800144 Velobarometer Bubenbergl. + Bundesg.	29.03.2017 GRB	101'000.00	6'125.95		80'243.95		20'756.05	*
15800145 Velohauptrouuten: Velomassn.Lorrainebr.	21.12.2016 GRB	75'000.00			70'552.45		4'447.55	
15800146 Velohauptrouuten: Velomassn. Veloring	21.12.2016 GRB	80'000.00			56'907.85		23'092.15	
15800147 Begegnungszonen 2017	08.03.2017 GRB	195'000.00	3'481.55		131'864.75		63'135.25	
15800148 VST Zugang Länggasse/Gr.Schanze 2.Etage	15.03.2017 GRB	80'000.00			90'008.30		-10'008.30	
15800149 Länggassstr. inkl. Sofortm. Velohauptr.	19.09.2018 GRB	280'000.00	106'475.10		106'475.10		173'524.90	
15800150 Velohauptroute Bern Ostermündigen	28.06.2017 GRB	74'000.00	4'044.25		72'166.40		1'833.60	
15800151 Steigerhubelstr. Schliessung Unterf.MIV	18.10.2017 GRB	70'000.00	11'346.80		28'499.95		41'500.05	
15800152 Bern-Bethlehem-Brünnen: Velohauptroute	06.12.2017 GRB	120'000.00	758.75		119'973.00		27.00	
15800155 Hodlerstrasse; BGK+Temporäre Massnahmen	22.05.2019 PGR 05.06.2019 GRB	0.00 295'000.00	84'361.96		84'361.96		210'638.04	
15800156 Hochfeld: grossflächige Begegnungszone	20.12.2017 PGR 04.07.2018 GRB	0.00 220'000.00	45'443.66		222'734.01		-2'734.01	
15800157 Begegnungszonen 2018	07.03.2018 GRB	298'000.00	73'825.65		205'936.05		92'063.95	
15800158 öV-Haltestellenanpassungen Linie 21	22.08.2018 GRB	100'000.00	54'504.10		54'504.10		45'495.90	
15800159 Grossflächige Begegnungszone Obstberg	19.09.2018 GRB	270'000.00	77'489.55		95'545.90		174'454.10	
15800160 Tempo 30-Abschnitte 2018	19.09.2018 GRB	300'000.00	103'143.50		103'716.20		196'283.80	
15800161 Strassenraum Bollwerk-Bahnhofplatz	24.10.2018 GRB	140'000.00	127'250.40		127'250.40		12'749.60	
15800165 Verkehrsmanagement (VM) Stadt Bern	24.10.2018 GRB	150'000.00	43'702.95		43'702.95		106'297.05	
15800172 Jungfrau-/Marienstr: Einf. Tempo 30	12.12.2018 GRB	150'000.00	7'370.25		79'347.50		70'652.50	
15800173 Begegnungszonen 2019	06.03.2019 GRB	290'000.00	127'920.80		127'920.80		162'079.20	
15800174 GBZ Murtenstrasse(Inselplatz-Forsthaus)	06.03.2019 GRB	150'000.00	108'609.70		108'609.70		41'390.30	
15800175 Massnahmenprogramm Mischverkehrsflächen	19.06.2019 GRB	290'000.00	60'564.00		60'564.00		229'436.00	
15800177 Veloanbindepfeiler obere Altstadt	15.05.2019 GRB	260'000.00	87'878.90		87'878.90		172'121.10	
15800179 Begegnungszone Weissensteinquartier	21.08.2019 GRB	290'000.00	20'382.65		20'382.65		269'617.35	
15800182 Velostrassen – Umsetzung 2020 & Zielb.	13.11.2019 PGR	290'000.00	26'354.40		26'354.40		263'645.60	
15800183 Freies Rechtsabbiegen bei Rot	20.11.2019 GRB	290'000.00	19'424.25		19'424.25		270'575.75	
15800186 Sofortmassn. Fuss- und Veloverkehr 2019	18.12.2019 GRB	290'000.00			0.00		290'000.00	
15800188 Melchenbühlweg Massn. Fussverkehr	04.12.2019 GRB	50'000.00	0.00		0.00		50'000.00	

	Beschluss	Bruttokredit Fr.	Rechnung 2019		Total bis 31.12.2019		Saldo Fr.	Abrech- nung 2019
			Ausgaben Fr.	Einnahmen Fr.	Ausgaben Fr.	Einnahmen Fr.		
11.8.1 Verpflichtungskreditkontrolle								
1600 Direktion für Finanzen, Personal und Informatik		18'186'424.00	4'931'638.55	0.00	12'559'953.85	-142'700.25	5'769'170.40	
600 Direktionsstabsdienste		3'410'184.00	508'900.95	0.00	2'101'681.63	-142'700.25	1'451'202.62	
16000001 Wrojekt ZIMBE (all in one)	09.12.2009 PGR 29.12.2012 STR	0.00 2'265'000.00			1'096'179.40	-142'700.25	1'311'520.85	
16000003 Beschaffungssoftware Submiss	30.10.2013 PGR 20.10.2016 STR	0.00 995'184.00	494'253.75		990'855.03		4'328.97	
16000004 E-Submiss	20.11.2019 GRB	150'000.00	14'647.20		14'647.20		-14'647.20	
650 Informatikdienste		13'739'495.00	4'016'388.25	0.00	9'980'071.22	0.00	3'759'423.78	
16500076 Einrichten einer Mobile-Plattform	29.10.2014 GRB 12.05.2015 STR	0.00 222'000.00	5'613.55		2'113'37.87		10'662.13	
16500083 WLAN für städtische Volksschulen	22.03.2017 PGR 01.11.2018 STR	0.00 1'995'000.00	442'314.45		994'627.41		1'000'372.59	
16500102 Archivfunktion/Performance-Opt.Speicher	06.12.2017 GRB	225'000.00			196'383.80		28'616.20	
16500107 Client-Migration 2015/16	05.11.2014 GRB 12.11.2015	0.00 6'116'886.00	114'468.65		4'081'575.45		2'035'310.55	
16500108 E3-HWFKR	01.04.2015 GRB	230'000.00	23'459.90		218'867.88		11'132.12	
16500116 Elektronisches Personaldossier	17.08.2016 PGR 03.05.2017 GRB	0.00 220'359.00	6'203.50		212'008.69		8'350.31	
16500117 SAP Berechtigungswesen	07.12.2016 GRB	176'000.00			180'901.82		-4'901.82	
16500118 Neue Druckerausgabegeräte 2018	14.03.2018 PGR 29.11.2018 STR	0.00 580'000.00	335'005.60		452'013.00		127'987.00	
16500125 Releasewechsel SAP ERP-Systeme	14.03.2018 GRB	150'000.00	70'332.50		138'226.50		11'773.50	
16500126 Ausbau Managementinformationssystem	28.06.2017 PGR 12.12.2018 GRB	0.00 280'000.00	111'953.45		276'928.80		3'071.20	
16500129 Ersatz von RZ-Informatikausrüstungen	31.01.2018 PGR 31.01.2019 STR	0.00 3'025'000.00	2'707'224.80		2'817'388.15		207'611.85	
16500131 Digitaler Arbeitsplatz 4.0	14.08.2019 GRB	150'000.00	40'166.10		40'166.10		109'833.90	
16500135 Ersatz IAM	15.05.2019 GRB	194'250.00	154'873.65		154'873.65		39'376.35	
16500138 Einführung Intranet Mobile	16.10.2019 GRB	175'000.00	4'772.10		4'772.10		170'227.90	
660 Logistik Bern		1'036'745.00	406'349.35	0.00	478'201.00	0.00	558'544.00	
16602018 Beschaffungen Flottenmanagement 2018	24.10.2018 GRB	71'852.00			71'851.65		0.35	
16602019 Beschaffungen Flottenmanagement 2019/20	17.10.2019 STR	964'893.00	406'349.35		406'349.35		558'543.65	
1100/140 Hochbau Stadt Bern		641'724'200.00	83'170'618.55	-706'939.00	322'456'311.68	-8'032'143.58	327'300'031.90	
Total Investitionen		639'024'200.00	80'715'936.60	-706'939.00	320'001'629.73	-8'032'143.58	327'054'713.85	
PB05-004 APH Kühlewil Umbau + Erneuerung,	06.05.2010 SR	30'725'000.00	3'891'185.60	0.00	26'802'584.32	-1'189'165.75	5'111'581.43	
PB07-001 VS Brünnen Neubau, KG, VS, Turnhalle	19.09.2013 SR	35'912'000.00	15'122.15	0.00	29'662'145.45	-563'154.60	6'813'009.15	
PB07-013 DTH Bitzuis, Neubau + Teilsan. Umgebung	16.08.2013 SR	16'660'000.00	0.00	0.00	16'855'475.95	-843'146.80	647'670.85	
PB07-052 VS Kirchenfeld, Gesamtsanierung	25.09.2016 Volk	45'939'000.00	372'142.30	0.00	6'739'290.59	0.00	39'199'709.41	
PB08-006 VS Steigerhubel, Sanierung Umgebung	23.03.2017 SR	3'350'000.00	1'147'753.15	-23'900.00	2'814'442.47	-23'900.00	559'457.53	
PB08-008 VS+KG Hochfeld, Sanierung Umgebung	27.09.2010 StaBE	220'000.00	57'042.20	0.00	98'106.25	0.00	121'893.75	
PB08-016 VS Bethlehem San.+Erweiterung, Umg.	17.10.2019 SR	6'000'000.00	1'204'571.45	0.00	4'242'685.47	0.00	1'757'314.53	
PB08-020 VS Stöckacker + Umg. Gesamtsanierung	24.01.2013 StaBE	1'500'000.00	56'577.65	0.00	145'816.00	0.00	1'354'184.00	
PB08-028 VS+TH Enge, Gesamtsanierung inkl. Umgebung	06.11.2019 GR	150'000.00	52'031.90	0.00	52'031.90	0.00	97'968.10	
PB08-047 VS Stapfenacker, Ersatzneubau	05.06.2016 Volk	16'565'000.00	2'681'356.65	0.00	13'161'151.68	-10'000.00	3'413'848.32	
PB09-001 VS Lorraine, Gesamtsan. inkl. Umg.	05.06.2016 Volk	14'400'000.00	38'875.20	0.00	11'935'892.10	-194'720.00	2'658'827.90	
PB09-025 Sleeper Neubrückstrasse, Sanierung	03.11.2016 SR	670'000.00	242'663.35	0.00	263'617.43	0.00	406'382.57	
PB09-028 VS Höhe, Ges.san. inkl. Umgebung	05.02.2013 StaBE	1'000'000.00	0.00	0.00	80'824.78	0.00	919'175.22	
PB09-032 VG Schwanengasse, Gesamtsanierung	29.11.2012 SR	27'800'000.00	16'790.05	0.00	28'487'497.57	-1'189'868.40	502'370.83	
PB09-036 VS Spitalacker, Sanierung + Erweiterung	04.03.2018 Volk	47'600'000.00	11'113'295.20	0.00	21'443'521.99	0.00	26'156'478.01	

	Beschluss	Bruttokredit Fr.	Rechnung 2019		Total bis 31.12.2019		Saldo Fr.	Abrech- nung 2019
			Ausgaben Fr.	Einnahmen Fr.	Ausgaben Fr.	Einnahmen Fr.		
11.8.1 Verpflichtungskreditkontrolle								
PB09-053 VS + TH Schwabgut, Teilsan. ohne Umg.	15.02.2018 SR	5'170'000.00	248'164.05	0.00	917'817.70	0.00	4'252'182.30	
PB09-054 VS+TH Gäbelbach, Sanierung	27.11.2013 GR	4'840'000.00	16'557.35	0.00	1'590'618.40	-441'333.51	3'690'715.11	
PB09-064 WC Mühleplatz, Neubau	20.09.2018 SR	380'000.00	322'374.20	0.00	357'251.45	0.00	22'748.55	
PB09-067 VS Manuel, Gesamtsan. inkl. Umg.	15.11.2015 Volk	46'750'000.00	9'029'581.30	-617'023.85	32'530'051.73	-1'110'172.35	15'330'120.62	
PB09-068 TH Altenberg, Sanierung inkl. Umgebung	30.01.2019 GR	150'000.00	29'822.00	0.00	29'822.00	0.00	120'178.00	
PB09-115 VS Kleefeld, Ersatzneubau inkl. San. Umg.	19.05.2019 Volk	59'490'000.00	3'943'245.96	0.00	7'864'856.12	0.00	51'625'143.88	
PB09-159 FB Lorraine, Gesamtsanierung	28.03.2019 SR	1'300'000.00	239'301.25	0.00	368'451.95	0.00	931'548.05	
PB09-162 SP Länggasse, Erweiterung GG mit Containern	15.11.2017 GR	295'000.00	50'803.10	0.00	266'152.95	0.00	28'847.05	*
PB09-167 P E+W KA-WE-DE Gesamtsanierung	26.04.2018 SR	3'600'000.00	115'484.55	0.00	170'380.00	0.00	3'429'620.00	
PB09-169 SP Wankdorf, Gesamtsanierung LA-Anlage	18.12.2019 GR	150'000.00	0.00	0.00	0.00	0.00	150'000.00	
PB09-196 E+W: FB Marzili, Gesamtsan. Freibad mit Umgebung	14.03.2019 SR	5'200'000.00	225'125.75	0.00	374'664.45	0.00	4'825'335.55	
PB10-005 Tagi Weissenstein, Ersatzneubau	24.01.2012 StaBE	530'000.00	0.00	0.00	68'888.24	0.00	461'111.76	
PB10-022 Neubau TAB Garage und Kanalnetzbetrieb Forsthaus	31.01.2019 SR	6'700'000.00	752'085.40	0.00	1'921'802.44	0.00	4'778'197.56	
PB10-048 Weissenstein Baufeld F10, Herrichtung	07.04.2010 GR	780'000.00	6'500.65	0.00	626'292.86	0.00	153'707.14	
PB10-068 E+W: Kunsteisbahn Weyermannshaus, Sanierung	13.09.2018 SR	6'900'000.00	288'358.65	0.00	767'331.05	0.00	6'132'668.95	
PB10-072 SP Bodenweid, Neubau Kunstrasenfelder, 2. Etappe	07.01.2013 StaBE	1'560'000.00	12'724.40	0.00	1'542'866.77	0.00	17'133.23	
PB11-004 KG + TS Länggasse inkl. Umg., Raummehrbedarf	27.11.2016 Volk	7'970'000.00	1'241'944.95	-4'072.50	2'571'906.11	-4'072.50	5'402'166.39	
PB11-014 TS Wysslochpark+Gard., Laubeggstr. 111	15.06.2016 GR	150'000.00	0.00	0.00	175'193.12	-25'303.52	110.40	
PB11-045 VS Wankdorf (2C), IS +Einbau Sprachheilschule	14.06.2015 Volk	18'413'000.00	227'818.40	0.00	15'848'550.23	-349'270.00	2'913'719.77	
PB11-049 VS Markus, San.+Ersatz KG Tellstr. +Umg.	29.10.2013 StaBE	815'000.00	242'911.05	0.00	311'511.79	0.00	503'488.21	
PB11-059 VS Marzili, Mehrbedarf	12.02.2017 Volk	29'600'000.00	12'408'912.15	0.00	23'773'661.28	-82'521.50	5'908'860.22	
PB12-003 VG Beerhaus, Einbau Stadtverwaltung (Mieterausbau)	29.11.2012 SR	10'570'000.00	0.00	0.00	10'104'847.55	-811'651.50	1'276'803.95	
PB12-005 E+W: Weyermannshaus, San. Freibad	16.05.2019 SR	4'050'000.00	1'029'143.95	0.00	2'067'743.72	0.00	1'982'256.28	
PB12-019 APH Kühlewil, IS Bettenaufzug, Enthärtungsanlage	19.09.2012 StaBE	740'000.00	39'946.20	0.00	689'851.35	0.00	50'148.65	
PB12-037 VS Eifenau Pavillon, Gesamtsanierung inkl. Umg.	14.03.2019 SR	600'000.00	68'670.40	0.00	119'785.40	0.00	480'214.60	
PB13-003 APH Kühlewil, Gebäudetechnik	25.06.2013 StaBE	1'940'000.00	326'982.55	0.00	1'627'968.39	0.00	312'031.61	
PB13-006 AHP Kühlewil, neue Regenabw.Leitung	25.01.2013 StaBE	628'000.00	0.00	0.00	567'576.44	0.00	60'423.56	
PB13-032 VS Pestalozzi, Erweiterung	21.05.2017 Volk	11'830'000.00	4'407'856.20	0.00	9'873'589.05	0.00	1'956'410.95	
PB13-038 EW Weyermannshaus, Minimalsanierung 1 Eisfeld	02.02.2017 SR	1'980'000.00	2'017.25	0.00	1'816'303.60	-212'000.00	375'696.40	
PB13-040 Sanierung Eigerplatz	15.11.2015 Volk	1'785'000.00	0.00	0.00	1'537'409.75	0.00	247'590.25	
PB13-050 VS Schosshalde Bitizius, Umstellen Wärmeerzeugung	13.12.2013 StaBE	220'000.00	0.00	0.00	144'373.05	-1'451.50	77'078.45	
PB14-003 Sportgarderobe Brünenhof	19.09.2013 SR	1'588'000.00	0.00	0.00	1'326'797.05	-161'000.00	422'202.95	
PB14-004 VG Erlacherhof, Sicherheit & 1. Etappe IS	18.10.2018 SR	4'790'000.00	2'224'984.05	0.00	2'241'483.38	0.00	2'548'516.62	
PB14-007 KG Wylergut 1 & 2, San. inkl. Umgebung	13.06.2019 SR	2'580'000.00	355'470.00	0.00	400'350.65	0.00	2'179'649.35	
PB14-008 HPS+DTH Neubau inkl. Umgebung	11.05.2017 SR	3'100'000.00	1'221'023.65	0.00	1'810'628.25	0.00	1'289'371.75	
PB14-011 Kinderhaus Matthäus	06.12.2018 SR	1'500'000.00	74'884.50	0.00	137'232.25	0.00	1'362'767.75	
PB14-013 VS Länggasse, Aula Neubau (Hochfeld)	16.03.2016 GR	150'000.00	202.90	0.00	133'068.78	0.00	16'931.22	
PB14-016 VS/BS Burgfeld, Mehrbedarf	26.11.2017 Volk	10'087'000.00	4'137'439.32	-1'367.40	6'922'748.53	-1'367.40	3'165'618.87	
PB15-013 Velostation Schanzenbrücke oben, Erweiterung/San	18.08.2016 SR	1'045'000.00	0.00	0.00	705'069.00	-705'069.00	1'045'000.00	
PB15-014 Erneuerung Bueberseeli	11.05.2017 SR	5'820'000.00	4'502'895.80	-33'267.50	5'171'656.95	-33'267.50	681'610.55	
PB15-015 VS Steckgut, Gesamtsanierung	20.09.2018 SR	600'000.00	213'855.25	0.00	240'255.25	0.00	359'744.75	
PB15-020 Reitschule Grosse Halle	10.06.2018 Volk	3'000'000.00	1'825'378.05	0.00	2'182'968.47	0.00	817'031.53	
PB15-024 VG Meerhaus, Anpassungen OG u. EG	20.09.2018 SR	2'640'000.00	1'407'890.90	0.00	1'690'013.75	0.00	949'986.25	
PB15-028 Predigerstrasse 12, Ausbau Jugendraum	27.04.2017 SR	1'950'000.00	3'366.02	0.00	202'224.25	0.00	1'747'775.75	
PB15-030 AHP Kühlewil Löschwasserres.	28.10.2015 GR	117'000.00	0.00	0.00	96'078.85	0.00	20'921.15	
PB15-033 VS+TS Wyssloch, Neubau	15.06.2017 SR	2'000'000.00	421'736.90	0.00	584'198.45	0.00	1'415'801.55	

	Beschluss	Bruttokredit Fr.	Rechnung 2019		Total bis 31.12.2019		Saldo Fr.	Abrech- nung 2019
			Ausgaben Fr.	Einnahmen Fr.	Ausgaben Fr.	Einnahmen Fr.		
11.8.1 Verpflichtungskreditkontrolle								
PB15-034 VS Matte gross/klein Gesamtsanierung	31.01.2019 SR	1'700'000.00	584'281.50	0.00	671'587.60	0.00	1'028'412.40	
PB16-007 Löchliweg 71, Bauernhaus	22.08.2018 GR	294'000.00	24'947.30	0.00	24'947.30	0.00	269'052.70	
PB16-015 SP Murifeld, Beleuchtung	17.05.2017 GR	280'000.00	2.85	3'800.00	250'646.10	-14'500.00	43'853.90	*
PB16-016 SP Viererfeld, Beleuchtung	17.05.2017 GR	210'000.00	18.20	1'120.00	167'931.70	-13'380.00	55'448.30	*
PB16-017 SP Steigerhubel, Beleuchtung	17.05.2017 GR	295'000.00	2.05	0.00	279'114.20	-19'600.00	35'485.80	*
PB16-019 VS+TH Hochfeld, Gesamtsanierung	24.04.2019 GR	150'000.00	0.00	0.00	0.00	0.00	150'000.00	
PB16-023 Schiessstand Riedbach, Sanierung Kugelfang	28.11.2019 SR	1'920'000.00	79'207.75	0.00	114'753.50	0.00	1'805'246.50	
PB16-025 Goumoën, Entwicklungsstudie	29.08.2019 SR	6'800'000.00	23'565.85	0.00	132'408.43	0.00	6'667'591.57	
PB16-030 VS Bümpliz, Instandsetzung Steildach	01.02.2018 SR	1'320'000.00	193'752.50	0.00	918'672.50	0.00	401'327.50	
PB16-031 Einbau Tagi, Lorrainestr. 49	16.08.2017 GR	150'000.00	17'026.65	0.00	17'026.65	0.00	132'973.35	
PB16-034 Schwimmhalle 50m, Neubau	17.11.2019 Volk	75'500'000.00	3'055'367.00	0.00	4'585'702.15	0.00	70'914'297.85	
PB16-038 Runine Grasburg, San. + Entwicklung	14.12.2016 GR	100'000.00	28'847.45	0.00	96'929.10	0.00	3'070.90	
PB16-042 Viadukt Reitschule, Container und Frauenpissoirs	27.06.2018 GR	165'000.00	74'529.65	0.00	113'263.95	0.00	51'736.05	
PB17-001 Zieglerspital, Einbau Quartierküche	13.09.2018 SR	2'860'000.00	2'157'412.95	0.00	2'387'659.25	0.00	472'340.75	
PB17-002 VS Viererfeld und Turnhalle	24.04.2019 GR	150'000.00	0.00	0.00	0.00	0.00	150'000.00	
PB17-003 VS Stalden, Ersatzneubau+Gesamtsanierung	24.04.2019 GR	150'000.00	43'846.65	0.00	43'846.65	0.00	106'153.35	
PB17-004 VS+TH Sulgenbach, Gesamtsanierung	24.04.2019 GR	150'000.00	0.00	0.00	0.00	0.00	150'000.00	
PB17-008 Murtenstrasse 98, Bedürfniskatalog FZQ	30.05.2018 GR	165'000.00	20'706.50	0.00	106'103.15	0.00	58'896.85	
PB17-018 SP Wankdorf Neubau Parkour, Rollsport, Erw. Lager	17.10.2018 GR	150'000.00	7'784.45	0.00	22'082.60	0.00	127'917.40	
PB17-020 Beschaffung AED-Defibrillatoren	05.07.2017 GR	195'000.00	0.00	0.00	186'316.90	0.00	8'683.10	
PB17-021 VS Breitenrain, Einbau BS-Klassen	14.06.2018 SR	560'000.00	88'281.70	-32'227.75	487'103.80	-32'227.75	105'123.95	*
PB17-025 SPH Wankdorf, Ersatz Beschallung + Anzeigetafel	28.03.2019 SR	850'000.00	350'974.70	0.00	350'974.70	0.00	499'025.30	
PB17-027 Morgartenstr. 2a, Massnahmen Gebäudehülle 2017	18.10.2017 GR	250'000.00	19'826.65	0.00	192'988.20	0.00	57'011.80	
PB17-030 Kita Altenberg, Einbau KG	31.01.2018 GR	255'000.00	-5'946.80	0.00	185'669.70	0.00	69'330.30	*
PB17-031 TH Fischermätteli, Dachsanierung	17.10.2018 GR	150'000.00	66'951.35	0.00	78'841.05	0.00	71'158.95	
PB18-001 TS Türmli, Erweiterung Küche	07.11.2018 GR	50'000.00	0.00	0.00	0.00	0.00	50'000.00	
PB18-002 Schulmodulbauten Brünnen Neubau	17.11.2019 SR	16'100'000.00	172'998.45	0.00	172'998.45	0.00	15'927'001.55	
PB18-004 Entsorgungshof Egelsee, Nachnutzung Areal	01.11.2018 SR	300'000.00	88'535.70	0.00	88'535.70	0.00	211'464.30	
PB18-005 Erweiterung Velostation Bollwerk	17.10.2018 GR	255'200.00	213'970.80	0.00	213'970.80	0.00	41'229.20	
PB18-008 Einbau TS Feuerwehkaserne	13.03.2019 GR	295'000.00	294'026.70	0.00	294'026.70	0.00	973.30	
PB18-015 Hallenbad Hirschengraben, bauliche Massnahmen 2019	04.04.2019 SR	1'050'000.00	314'861.40	0.00	314'861.40	0.00	735'138.60	
PB18-017 VS Höhe, bauliche Massnahmen Ganztageschule	03.07.2019 GR	276'000.00	15'925.95	0.00	15'925.95	0.00	260'074.05	
PB18-020 Kita Spitalacker, Neubau Nebengebäude	03.07.2019 GR	160'000.00	5'711.15	0.00	5'711.15	0.00	154'288.85	
PB19-008 TS Wyssloch, Umbau Gutsgebäude	15.06.2017 SR	1'000'000.00	223'653.65	0.00	223'653.65	0.00	776'346.35	
PB19-016 Drogenanlaufstelle Predigerstrasse, Machbarkeit	18.12.2019 GR	150'000.00	0.00	0.00	0.00	0.00	150'000.00	
PB19-018 Schützenmatt, Zwischennutzung, Lärmschutz	18.12.2019 GR	75'000.00	0.00	0.00	0.00	0.00	75'000.00	
Total übrige Zu-/Abgänge		2'700'000.00	2'454'681.95	0.00	2'454'681.95	0.00	245'318.05	
Kauf Reichenbachstrasse 110, 112 und 114	06.12.2018 SR	1'800'000.00	1'780'000.00	0.00	1'780'000.00	0.00	20'000.00	
Zugang UKV für Wlan an städtischen Schulen Anteil ISB	01.11.2018 SR	900'000.00	674'681.95	0.00	674'681.95	0.00	225'318.05	

	Beschluss	Bruttokredit Fr.	Rechnung 2019		Total bis 31.12.2019		Saldo Fr.	Abrech- nung 2019
			Ausgaben Fr.	Einnahmen Fr.	Ausgaben Fr.	Einnahmen Fr.		
11.8.1 Verpflichtungskreditkontrolle								
Sonderrechnungen		97'746'863.00	5'258'105.44	-109'890.90	55'348'179.78	-3'127'658.30	45'526'341.52	
2820 Tierpark		8'352'000.00	2'162'272.93	0.00	4'870'199.78	-168'621.65	3'650'421.87	
1820-140 Bärenpark Hindernisfreie Erschliessung	25.06.2015 STB	2'920'000.00			1'761'457.99		1'158'542.01	
18200004 TA AareAlpen (Steinwild)	15.01.2015 TPK 18.10.2018 STR	0.00 4'300'000.00	1'888'751.30		2'344'438.18	-168'621.65	2'124'183.47	
18200005 TA Dählhölzli-Bauernhof	12.01.2016 TPK 17.02.2016 TPK	0.00 275'000.00			224'323.92		50'676.08	
18200023 TA Zwergseidenäffchen	17.05.2018 TPK	500'000.00	219'541.73		477'314.29		22'685.71	
18200024 IA CRM	23.08.2018 TPK	237'000.00	53'979.90		62'665.40		174'334.60	
18200025 IA Dumper mit Baggerarm	20.02.2019 GRB	120'000.00	0.00		0.00		120'000.00	
2850 TBA, Stadtentwässerung		82'812'000.00	2'695'104.90	-109'890.90	46'342'209.53	-2'768'875.50	39'238'665.97	
18500099 Monbijoustrasse: Gesamtsanierung	28.01.2016 STR	480'000.00	96'459.75		354'098.30		125'901.70	
18500124 Überbauung Schönberg-Ost; Schmutzabw.	17.11.2005 STR	490'000.00			489'797.00		203.00	
18500135 Gäbelbach; Wasserbauplan Spil	14.02.2007 PGR 31.10.2013 STR	0.00 390'000.00	427.00		126'238.85	-1.00	263'762.15	
18500136 Riedbach; Wasserbauplan	14.02.2007 GRB	145'000.00			52'074.00	-1.00	92'927.00	
18500153 Richtplanungen; Gen. Entwässerungsplan	06.05.2010 PSR 08.05.2014 GRB	0.00 5'500'000.00	428'201.45		4'110'138.32	-1'281'166.00	2'671'027.68	
18500154 Marktgasse; Netzerweiterung + Sanierung	21.10.2010 PSR 23.09.2012 GDE	0.00 4'450'000.00			3'602'335.65	-61'898.10	909'562.45	
18500160 Moosbach: Renaturierung	28.11.2001 GRB	140'000.00			97'259.30		42'740.70	
18500168 Riedbachstrasse Abwasseranlagen	11.05.2011 PGR 02.12.2012 STR	0.00 970'000.00			737'209.55		232'790.45	
18500170 Eigerplatz (TRB TP2); Entwässerung	27.08.2015 STR	6'150'000.00	36'842.00	-14'000.00	5'255'464.25	-524'650.05	1'419'185.80	
18500173 Pumpwerk Löchliligut; Gesamtsanierung	13.03.2013 PGR 13.11.2014 STR	0.00 700'000.00	15'443.95		583'477.73		116'522.27	
18500181 Kasernenareal-Breitenrainpl: Kanalneubau	22.06.2011 PGR 26.03.2015 STR	0.00 31'800'000.00	311'594.75	-92'620.90	17'613'768.19	-795'379.30	14'981'611.11	
18500194 Sulgenbach- u. Könizbachkanal: Ersatz/S.	13.03.2013 PGR 18.05.2017 STR	0.00 5'575'000.00			4'962'061.60	-99'112.05	712'050.45	
18500206 Pritschenfahrzeug Kanalunterhalt	22.11.2017 GRB	90'000.00			72'011.60		17'988.40	
18500207 Transportfahrzeug Kanalunterhalt	17.05.2017 GRB	70'000.00	81'672.30		81'672.30		-11'672.30	
18500208 Zugfahrzeug Kanalunterhalt	20.02.2019 GRB	80'000.00			0.00		80'000.00	
18500213 ARA-Zuleitungsstollen Bern West: Vorst.	06.11.2013 PGR 12.01.2017 STR	0.00 550'000.00			353'718.20		196'281.80	
18500219 Projektleitsystem; Ersatz	17.12.2014 PGR 30.11.2017 STR	0.00 1'400'000.00			76'109.05		1'323'890.95	
18500220 Staufferstrasse: Ersatz Mischabwasserl.	10.12.2014 PGR 30.06.2016 STR	0.00 2'700'000.00	29'081.03		1'866'770.59	-3'398.00	836'627.41	
18500221 BGK Thunstrasse West	16.09.2015 PGR 28.06.2018 STR	0.00 240'000.00	14'848.11		49'281.06		190'718.94	
18500222 Schwarztorstrasse: Kanalsanierung	28.04.2016 PSR 05.04.2018 STR	0.00 1'030'000.00	392'589.30	-3'270.00	449'805.05	-3'270.00	583'464.95	
18500224 Stöckacker Süd; Ersatz Kanalisation	15.08.2019 STR	480'000.00	445'682.45		445'682.45		34'317.55	
18500230 Spühl-/Saugfahrzeug	17.10.2019 STR	960'000.00			0.00		960'000.00	
18500231 BGK Effinger- / Belpstrasse SE	16.12.2015 GRB	54'000.00			14'351.85		39'648.15	
18500232 Regenrückhaltebecken Zieglerstrasse	11.11.2015 PGR 30.06.2016 STR	0.00 3'900'000.00	112'488.65		2'743'865.00		1'156'135.00	
18500233 Wendeschlaufe Weissenbühl+Seftigenstr.	30.06.2016 STR	500'000.00	50'690.95		404'289.40		95'710.60	
18500234 Viktoriarain: Abwasserkanäle + Bauwerke	15.06.2016 GRB	54'000.00			19'087.75		34'912.25	
18500241 Speicherkanal Wankdorf-Aare: Teilsan.	01.06.2017 STR	1'700'000.00	79'526.30		779'959.05		920'040.95	
18500242 Tram Bern Ostermundigen	31.08.2017 STR	9'300'000.00	42'218.20		42'218.20		9'257'781.80	
18500243 Kanalinspektionsfahrzeug Ersatz	30.11.2017 STR	445'000.00	4'178.25		403'143.63		41'856.37	

	Beschluss	Bruttokredit Fr.	Rechnung 2019		Total bis 31.12.2019		Saldo Fr.	Abrech- nung 2019
			Ausgaben Fr.	Einnahmen Fr.	Ausgaben Fr.	Einnahmen Fr.		
11.8.1 Verpflichtungskreditkontrolle								
18500244 Schiferliweg/Buchserstrasse: San. Misch.	08.11.2017 GRB	55'000.00	3'395.70		6'556.85		48'443.15	
18500251 Meinen-Areal, Mischabwasserleitung	28.08.2019 GRB	150'000.00	19'626.79		19'626.79		130'373.21	
18500256 Rathausgasse: Ersatz Abwasserleitung	28.03.2019 STR	1'409'000.00	272'635.20		272'635.20		1'136'364.80	
18500257 Pumpwerk Wyler	13.02.2019 GRB	290'000.00	257'502.77		257'502.77		32'497.23	
18500258 Verläng. Trolleybuslinie 11 (Teil SE)	16.05.2019 STR	565'000.00	0.00		0.00		565'000.00	
2860 Fonds für Boden- und Wohnbaupolitik		600'000.00	71'920.30	0.00	71'920.30	0.00	528'079.70	
86019007 DOMUM - Ablösung Navision	01.11.2019 BK	600'000.00	71'920.30		71'920.30		528'079.70	
2870 Entsorgung + Recycling		5'982'863.00	328'807.31	0.00	4'063'850.17	-190'161.15	2'109'173.98	
18700071 HK-SS Brünnen Nord	01.02.2007 STR	874'863.00			555'740.23	-130'161.15	449'283.92	
18700081 Ersatz 2 Kehrichtwagen MAN	01.12.2016 STR	3'800'000.00	18'111.80		2'658'179.18		1'141'820.82	
18700106 Neue Littering-Gebühr: Entwicklung	27.06.2012 PGR 27.11.2014 STR	0.00 400'000.00			382'887.90	-60'000.00	77'112.10	
18700113 Kran (für Lastwagen); Ersatz	17.05.2017 PGR 21.11.2018 GRB	0.00 290'000.00	19'518.00		191'518.00		98'482.00	
18700121 Lieferwagen; Beschaffung	13.06.2018 GRB	73'000.00	3'503.00		66'111.40		6'888.60	
18700130 Pilotversuch Sack im Container	30.11.2017 STR	130'000.00	11'600.21		46'555.21		83'444.79	
18700134 Ersatzbeschaffung Puch	20.09.2017 GRB	85'000.00			58'324.95		26'675.05	
18700135 Presscontainer f. grosse Gebäude; 2 Stk.	03.07.2019 GRB	60'000.00			0.00		60'000.00	
18700147 Unterflursammelstelle Breitenrainplatz	06.12.2018 STR	155'000.00	83'234.55		83'693.55		71'306.45	
18700150 Entwässerung Lager Jubiläumsplatz	28.08.2019 GRB	115'000.00	20'839.75		20'839.75		94'160.25	
Finanzvermögen		406'905'714.50	46'061'565.78	-5'018'727.20	326'084'688.44	-54'413'415.81	135'234'441.87	
2860 Fonds für Boden- und Wohnbaupolitik		406'905'714.50	46'061'565.78	-5'018'727.20	326'084'688.44	-54'413'415.81	135'234'441.87	
Total Investitionen		393'608'107.50	31'383'958.78	-3'608'727.20	311'407'081.44	-53'003'415.81	135'204'441.87	
86000158 Oberfeld, Ostermundigen	04.06.1997 BK	278'000.00	0.00	0.00	254'977.90	-254'977.90	278'000.00	
86000467 Brünnen-Nord, 1. Etappe Infrastruktur	18.02.2009 GR	15'526'563.00	0.00	0.00	122'376.00	-122'376.00	15'526'563.00	
86000477 WankdorfCity Entwicklung	05.06.2016 Volk	54'260'000.00	3'513'230.38	-810'900.00	50'616'655.46	-9'672'255.25	13'315'599.79	
86000511 Siedlung Stöckacker Süd, Konzepte	01.10.2012 Volk	70'000'000.00	343'511.10	-186.10	70'546'851.50	-2'575'061.36	2'028'209.86	
86000512 Umgeb. Schlösser Bümpliz, Masterpl.	29.01.2010 BK	1'998'000.00	25'642.80	0.00	2'286'461.20	-289'758.50	1'297.30	
86000523 ZPP Warmbächliweg - Güterstrasse	30.08.2013 BK	1'669'400.00	21'970.75	0.00	2'474'899.16	-609'017.00	-196'482.16	
86000583 Sandrainstr. 3 a-c, Proj. Kredit Gesamt	26.08.2011 BK	4'890'000.00	70'869.05	0.00	5'127'463.80	-241'431.40	3'967.60	
86000584 Huberstr. 18+20, Proj. Kredit Gesamtsan	27.03.2009 BK	215'000.00	0.00	0.00	13'531.00	-3'694.70	205'163.70	
86000588 Rest. Schwellenmätteli, Hochwassersch	04.03.2009 LV	85'000.00	0.00	0.00	141'440.50	0.00	-56'440.50	
86000604 Centralweg 9 Planungskredit	16.05.2013 SR	8'823'000.00	37'846.45	-3'503.40	1'635'686.33	-96'063.82	7'283'377.49	
86000606 Obf. O'mundigen, Mehrwertabgabe	01.04.2009 GR	12'440'000.00	0.00	0.00	11'827'567.25	-11'827'567.25	12'440'000.00	
86000607 Obf. O'mundigen, Alltastensan.	01.04.2009 GR	10'000'000.00	0.00	0.00	16'533'945.00	-16'533'945.00	10'000'000.00	
86000608 Oberfeld Ostermundigen, Schiessplatzweg 12	01.04.2009 GR	5'000'000.00	21'747.45	0.00	3'244'872.35	-5'000'000.00	6'755'127.65	
86000643 Bernstr. 25/27/29 San. Geb.hü	27.04.2010 BK	1'450'000.00	-12'409.80	0.00	1'288'877.60	-85'763.00	246'885.40	
86000644 Burgunderstr. 1/3/5 San. Geb.hü	27.04.2010 BK	1'430'000.00	95.40	0.00	1'242'046.35	-79'688.00	267'641.65	
86000673 Bottigenstrasse 76, Nutzungsstudie	14.10.2015 GR	3'400'000.00	85'906.55	0.00	3'243'178.00	-10'870.20	167'692.20	
86000674 Reichenbachstrasse 118, Planungskredit	10.01.2018 GR	4'990'000.00	1'021'342.40	-181'160.25	4'264'782.20	-181'160.25	906'378.05	
86000681 Zwysigstrasse 14, Baukredit	11.02.2015 GR	4'970'000.00	233'114.20	0.00	4'860'983.05	-250'150.00	359'166.95	
86000715 Tramdepot Burgenzli, Arealentwicklung	28.02.2014 BK	4'490'000.00	15'340.30	-1'320'000.00	5'066'125.85	-3'057'786.23	2'481'660.38	
86000725 Keltenstrasse 106+108 Gesamtsan.	31.05.2013 BK	3'340'000.00	0.00	0.00	3'391'108.45	-53'000.00	1'891.55	
86000729 Stegenweg 20	26.06.2012 BK	420'000.00	0.00	0.00	0.00	0.00	420'000.00	
86000730 Eymattstrasse 146, 146a	22.03.2013 BK	450'000.00	13'014.30	0.00	435'981.90	0.00	14'018.10	
86000738 Freiburgstrasse 121, Machbarkeitsstudie	26.06.2017 BK	340'000.00	29'147.20	0.00	74'943.90	0.00	265'056.10	

11.8.1 Verpflichtungskreditkontrolle	Beschluss	Bruttokredit Fr.	Rechnung 2019		Total bis 31.12.2019		Saldo Fr.	Abrech- nung 2019
			Ausgaben Fr.	Einnahmen Fr.	Ausgaben Fr.	Einnahmen Fr.		
86000750 Entwicklung Holligen (Mutachstrasse)	30.11.2012 BK	640'000.00	16'846.25	0.00	785'341.05	-317'000.00	171'658.95	
86000753 Landw. Kühlewil - Regenwasserleit.	26.10.2012 BK	626'144.50	0.00	0.00	747'880.80	-154'446.20	32'709.90	
86000760 Jurastrasse 58, 60, 89, Verdichtung	05.09.2012 LV	60'000.00	4'413.80	0.00	24'197.00	0.00	35'803.00	
86000767 Gangloff-Areal - Machbarkeitsstudie	25.06.2015 BK	220'000.00	0.00	0.00	210'279.50	0.00	9'720.50	
86000772 Freiburgstrasse 57 - Whg EG	10.05.2016 GR	3'140'000.00	305'274.20	0.00	2'961'636.20	0.00	178'363.80	
86000776 Viktoriastr. 70/70a Entwicklung	29.11.2013 BK	510'000.00	22'544.85	0.00	133'267.60	0.00	376'732.40	
86000784 Güterstr. 8/Bahnstr. 21, Rückbau	23.09.2012 Volk	4'800'000.00	780'000.00	0.00	3'424'582.75	-23'175.25	1'398'592.50	
86000785 Dalmazirain 30-36, Dalmaziquai 67	10.01.2018 GR	2'300'000.00	1'334'346.95	0.00	1'575'501.50	0.00	724'498.50	
86000786 Elfenuwege Sanierung	05.07.2013 BK	1'780'000.00	29'154.40	0.00	1'767'816.04	0.00	12'183.96	
86000788 Viererfeld: Zonenplan, Grundstückerwerb, Arealentwick.	05.06.2016 Volk	64'410'000.00	2'288'391.02	-1'863.00	55'574'380.62	-1'863.00	8'837'482.38	
86000803 Gaswerkareal, Planerlassverfahren	06.09.2017 GR	2'900'000.00	117'608.30	0.00	631'274.40	0.00	2'268'725.60	
86000806 Morgenstrasse 15, Projektierung	19.10.2016 GR	4'500'000.00	529'921.60	0.00	4'333'231.15	0.00	166'768.85	
86000811 Schwanengasse 10, Neumöbl. F&A	16.12.2013 LV	98'500.00	0.00	0.00	0.00	0.00	98'500.00	
86014008 Mutachstrasse, Ausgleichsleistung Planungsmehrwert	29.10.2010 BK	3'072'000.00	0.00	0.00	50'000.00	0.00	3'022'000.00	
86014010 Tierparkweg 2, Bern	24.05.2019 BK	1'000'000.00	294'921.55	0.00	820'703.70	0.00	179'296.30	
86014013 Zone für Wohnexperimente/Mannenriedgut	03.06.2014 ISB	95'000.00	0.00	0.00	4'945.80	0.00	90'054.20	
86014016 Christoffel-Unterführung, Laden 7 Migros	10.06.2014 ISB	95'500.00	0.00	0.00	145'931.95	0.00	-50'431.95	
86014019 Projektierungskredit Umbau Areal Neues Schulhaus	27.06.2014 BK	860'000.00	0.00	0.00	119'854.25	0.00	740'145.75	
86014028 Entwicklung Grundstück Bernstrasse 38a/40a,b,c/44	27.10.2017 BK	230'000.00	42'904.05	0.00	128'745.20	0.00	101'254.80	
86014029 Zypressenstrasse 38, Bern - Projektierungskredit	15.12.2014 ISB	100'000.00	0.00	0.00	37'037.05	0.00	62'962.95	*
86014030 Alte Feuerwehrcaserne, Viktoriastrasse 70/70a	14.10.2015 GR	467'000.00	0.00	-23'845.00	551'786.60	-98'116.00	13'329.40	
86014031 Tramdepot Burgenzliel - Verpflichtungskredit	11.06.2014 GR	4'700'000.00	0.00	0.00	4'700'000.00	0.00	0.00	
86015013 Postgasse 14, Bern	05.07.2017 GR	4'212'000.00	2'334'823.45	-1'172'648.45	4'065'583.75	-1'348'128.50	1'494'544.75	
86015016 Lorrainestrasse 49, Bern - Objektstrategie	30.10.2015 BK	120'000.00	0.00	0.00	0.00	0.00	120'000.00	
86015017 Lorrainestrasse 51, Bern - Objektstrategie	08.09.2017 BK	1'990'000.00	1'610'113.83	-37'290.00	1'860'038.78	-37'290.00	167'251.22	
86015018 Lorrainestrasse 31, Bern - Objektstrategie	30.10.2015 BK	210'000.00	18'084.95	0.00	126'955.10	0.00	83'044.90	
86015021 Bahnstrasse 69/89 - Planungskredit	09.09.2016 BK	3'600'000.00	0.00	0.00	222'312.60	0.00	3'377'687.40	
86015022 Flughafen Bern, Grundigentümerbeitrag/Infrastruktur	11.11.2015 GR	3'160'000.00	0.00	0.00	0.00	0.00	3'160'000.00	
86015023 Zähringerstrasse 22, Umnutzung in Wohnungen	08.03.2017 GR	2'800'000.00	480'580.55	0.00	2'206'386.70	0.00	593'613.30	
86015025 Stauffacherstrasse 82, Bern - Mieterausbau Bistro	11.12.2015 BK	1'550'000.00	9'791.30	0.00	1'563'025.10	0.00	-13'025.10	
86016002 Laupenstrasse 49/81, Instandsetzung	19.02.2016 BK	1'480'000.00	212'074.00	-57'331.00	1'454'819.80	-57'331.00	82'511.20	
86016003 Klosterstutz 18/18a, Schalldämm-Massnahmen	19.02.2016 BK	500'000.00	9'959.85	0.00	264'354.60	0.00	235'645.40	
86016007 Reichenbachstrasse 118, Zwischennutzung Asylbereich	16.12.2015 GR	560'000.00	17'393.90	0.00	481'249.85	0.00	78'750.15	
86016010 Zieglerhospital ehemals - Personalhaus	27.04.2016 GR	1'000'000.00	39'543.05	0.00	931'396.05	0.00	68'603.95	
86016012 Brünnackerstrasse 9-43, Planungskredit Entwidmung	01.11.2019 BK	620'000.00	37'632.00	0.00	85'676.85	-20'000.00	554'323.15	
86016013 Stöckacker Süd-Sprungbrettwohnung	24.06.2016 BK	220'000.00	6'333.00	0.00	183'156.00	0.00	36'844.00	
86016015 Altenbergstrasse 28, Gebäudehüllensanierung	28.10.2016 BK	670'000.00	33'989.20	0.00	599'878.50	0.00	70'121.50	
86016016 Jurastrasse 58, Gesamtsanierung	23.06.2017 BK	1'500'000.00	1'006'817.80	0.00	1'348'123.75	0.00	151'876.25	
86016017 Attinghausenstrasse 19-31, Projektierungskredit	24.02.2017 BK	2'850'000.00	745'060.05	0.00	2'733'558.05	0.00	116'441.95	
86016018 Kleefeldstrasse 2-6 - Gebäudehüllensanierung	05.07.2017 GR	3'000'000.00	643'506.05	0.00	2'624'739.90	0.00	375'260.10	
86016019 Münzrain 3, Gesamtsanierung	21.03.2018 GR	4'395'000.00	1'141'364.40	0.00	1'378'918.20	0.00	3'016'081.80	
86016020 Spinnereiweg 4 - Teilsanierung	29.06.2018 BK	1'845'000.00	1'146'890.70	0.00	1'233'863.95	0.00	611'136.05	
86016021 Dalmaziquai 9 + 13 - Restaurant Schwellenmätteli	23.02.2018 BK	1'650'000.00	136'083.70	0.00	1'538'570.40	0.00	111'429.60	
86016026 Spinnereiweg 7 b-d und 9, Rückbau u	08.04.2016 BK	308'000.00	0.00	0.00	308'000.00	0.00	0.00	
86016027 Jurastrasse 89, Projektierungskredit	29.06.2018 BK	1'400'000.00	369'187.45	0.00	440'660.60	-1'500.00	960'839.40	
86016029 Matzenriedstrasse 94+94a - Projektierungskredit	09.12.2016 BK	200'000.00	4'482.80	0.00	28'793.80	0.00	171'206.20	

	Beschluss	Bruttokredit Fr.	Rechnung 2019		Total bis 31.12.2019		Saldo Fr.	Abrech- nung 2019
			Ausgaben Fr.	Einnahmen Fr.	Ausgaben Fr.	Einnahmen Fr.		
11.8.1 Verpflichtungskreditkontrolle								
86016030 Brunnmattstrasse 50, Wagnerstrasse 34	28.04.2018 ISB	99'000.00	0.00	0.00	93'071.10	0.00	5'928.90	*
86016031 Kleefeldstrasse 8-12, Gebäudehüllensanierung	22.11.2017 GR	3'000'000.00	878'677.75	0.00	2'632'145.20	0.00	367'854.80	
86017001 Attinghausenstrasse 25/27/29/31 - Gesamtsanierung	20.09.2017 GR	4'100'000.00	2'630'387.90	0.00	2'808'307.70	0.00	1'291'692.30	
86017004 Zonenplan und Arealentwicklung Mittelfeld	17.03.2016 SR	7'420'000.00	0.00	0.00	50'000.00	0.00	7'370'000.00	
86017005 Freiburgstrasse 121 - Sanierung Altbau	22.06.2017 BK	165'000.00	0.00	0.00	0.00	0.00	165'000.00	
86017007 Glockenstrasse 5	22.02.2018 ISB	100'000.00	5'893.20	0.00	37'578.75	0.00	62'421.25	
86017008 Gewerbebepark Felsenau - Brandschutz; Schliessanlage	05.07.2017 GR	3'400'000.00	34'913.70	0.00	36'357.70	0.00	3'363'642.30	
86017011 Langmauerweg 1, Bern - Objektstrategie, Projek.Krd	01.11.2019 BK	1'260'000.00	35'681.10	0.00	43'119.60	0.00	1'216'880.40	
86017012 Dalmazirain 32	10.01.2018 GR	4'300'000.00	2'578'264.15	0.00	3'001'391.15	0.00	1'298'608.85	
86017013 Dalmazirain 34 - Gesamtsanierung	02.12.2018 BK	1'990'000.00	25'671.98	0.00	103'095.28	0.00	1'886'904.72	
86017014 Dalmazirain 36 - Gesamtsanierung	02.12.2018 BK	1'850'000.00	21'694.62	0.00	86'672.87	0.00	1'763'327.13	
86017015 Dalmaziquai 67 - Gesamtsanierung	10.10.2017 ISB	50'000.00	2'259.50	0.00	23'481.05	0.00	26'518.95	
86017016 Effingerstrasse 43 - Umnutzung und Sanierung	27.04.2018 BK	1'750'000.00	1'375'601.10	0.00	1'622'773.40	0.00	127'226.60	
86017017 Mindstrasse 10 - Umgestaltung Ladenlokal	01.06.2018 BK	230'000.00	182'958.55	0.00	216'390.30	0.00	13'609.70	
86018001 Gerechtigkeitsgasse 62 - Rest. Klötzlikeller - Sanierung	27.04.2018 BK	930'000.00	100'684.55	0.00	703'255.10	0.00	226'744.90	
86018002 Zieglerstrasse 7	23.02.2018 BK	290'000.00	9'956.90	0.00	24'410.25	0.00	265'589.75	
86018003 Zieglerstrasse 9	20.11.2019 GR	2'235'000.00	58'307.40	0.00	71'134.45	0.00	2'163'865.55	
86018004 Bahnstrasse 89 – Ersatzneubau Modulbau	23.05.2018 GR	3'300'000.00	820'469.95	0.00	3'035'793.80	0.00	264'206.20	
86018005 Bahnstrasse 69 – Ersatzneubau Modulbau	23.05.2018 GR	3'300'000.00	822'301.25	0.00	3'105'065.85	0.00	194'934.15	
86019001 Laubeggstrasse 40 - Strategie, Projektierungskredi	22.02.2019 BK	300'000.00	14'351.45	0.00	14'351.45	0.00	285'648.55	
86019002 Wylerringstrasse 41-47 - Zentralheizung/Fensterers	13.12.2019 BK	1'120'000.00	11'016.00	0.00	11'016.00	0.00	1'108'984.00	
86019003 Wylersfeldstr. 40-44 - Zentralheizung/Fenster	13.12.2019 BK	1'050'000.00	10'977.60	0.00	10'977.60	0.00	1'039'022.40	
86019004 Arealentwicklung Höhe, Gotenstrasse 23	24.05.2019 BK	520'000.00	0.00	0.00	0.00	0.00	520'000.00	
86019005 Schwarztorstrasse 72 - MFH Gesamtsanierung	28.06.2019 BK	290'000.00	13'624.05	0.00	13'624.05	0.00	276'375.95	
86019006 Burckhardtstrasse 2/4/6, 3008 Bern	28.06.2019 BK	170'000.00	0.00	0.00	0.00	0.00	170'000.00	
86019008 Ziegler-Areal Entwicklung	23.08.2019 BK	960'000.00	1'641.35	0.00	1'641.35	0.00	958'358.65	
86019009 Kornhausplatz 18 - Erneuerungsarbeiten	03.07.2019 GR	2'520'000.00	558'217.20	0.00	558'217.20	0.00	1'961'782.80	
Total übrige Zu- und Abgänge		13'297'607.00	14'677'607.00	-1'410'000.00	14'677'607.00	-1'410'000.00	30'000.00	
Erwerb Mehrfamilienhaus Stöckackerstrasse 74	22.06.2017 BK	1'260'000.00	1'260'000.00	0.00	1'260'000.00	0.00	0.00	
Erwerb Baugesellschaft Feldheim	14.12.2018 BK	965'800.00	965'800.00	0.00	965'800.00	0.00	0.00	
Erwerb Landparzelle Oberbottigen	14.12.2018 BK	2'807.00	2'807.00	0.00	2'807.00	0.00	0.00	
Erwerb Mehrfamilienhaus Brünnenstrasse 87+89	14.12.2018 BK	3'150'000.00	3'150'000.00	0.00	3'150'000.00	0.00	0.00	
Erwerb Arealentwicklung Gotenstrasse 23	24.05.2019 BK	1'094'000.00	1'094'000.00	0.00	1'094'000.00	0.00	0.00	
Erwerb Grundstück Melchiorstrasse 9	13.06.2019 SR	6'825'000.00	6'800'000.00	0.00	6'800'000.00	0.00	25'000.00	
Erwerb EFH Bottigenstrasse 94	23.08.2019 BK	568'000.00	568'000.00	0.00	568'000.00	0.00	0.00	
Erwerb Grundstück Sandrainstrasse 16	01.11.2019 BK	605'000.00	600'000.00	0.00	600'000.00	0.00	5'000.00	
Erwerb REFH Winterfeldweg 118	13.12.2019 BK	237'000.00	237'000.00	0.00	237'000.00	0.00	0.00	
Abgabe im Baurecht Viktoriastrasse 70/70a	03.07.2019 GR	-1'000'000.00	0.00	-1'000'000.00	0.00	-1'000'000.00	0.00	
Abgabe im Baurecht Eymattstrasse 146	23.08.2019 BK	-410'000.00	0.00	-410'000.00	0.00	-410'000.00	0.00	

11.8.2 NACHKREDITE

NACHKREDITE DURCH GEMEINDERAT GENEHMIGT

Dienststelle	Rechnung 2019	Globalkredit 2019	Nachkredit Fr.	Begründungen
			37'547'690.90 36'899'886.51	TOTAL GESAMTHAUSHALT davon gebundener Aufwand
1000	472'642.27	463'346.20	9'296.07	Gemeinde und Behörden
020 SRB *	472'642.27	461'093.00 2'253.20 463'346.20	9'296.07	Ombudstelle Mehrkosten Personalaufwand durch gesundheitsbedingte Absenz Leitung - Beschluss Aufsichtskommission - 24.10.2019 (41'000.00)
1100	39'932'686.89	39'759'775.12	172'911.77	Präsidialdirektion
110 SRB *	36'428'125.32	36'388'988.10 8'401.91 36'397'390.01	30'735.31	Kultur Stadt Bern Mehrkosten Machbarkeitsstudie Museumsquartier - 03.07.2019 (100'000.00)
120 SRB *	947'119.50	913'533.95 5'212.62 918'746.57	28'372.93	Denkmalpflege Mehrkosten UNESCO-Managementplan für die Stadt Bern - 22.05.2019 (30'000.00)
160 SRB *	2'557'442.07	2'437'906.76 5'731.78 2'443'638.54	113'803.53	Wirtschaftsamt Mehrkosten Leistungsvertrag Verein StattLand 2019 - BAK-Monitoring - Beitrag Digitaltag 2019 - Zukunft Werkplatz Bern - 24.04.2019 (20'000.00 / 35'541.00) - 15.05.2019 (50'000.00) - 05.06.2019 (100'000.00)
1200	0.00	0.00	0.00	Direktion für Sicherheit, Umwelt und Energie
1300	-8'413'167.17	-13'760'474.90	5'347'307.73	Direktion für Bildung, Soziales und Sport
300 SRB *	-59'378'844.23	-64'015'505.28 157'607.11 -63'857'898.17	4'479'053.94	Direktionsstabsdienste, Koordinationsstelle Sucht und Lastenausgleich Sozialhilfe - GRB 12.02.2020 / 2'392'080.00; GRB 26.02.2020 / 2'246'729.13
330 SRB *	49'890'037.24	48'882'656.50 194'467.33 49'077'123.83	812'913.41	Familie & Quartier Mehrkosten Betreuungsgutscheine - 15.01.2020 / 2'080'000.00
390 SRB *	1'075'639.82	999'131.00 21'168.44 1'020'299.44	55'340.38	Kompetenzzentrum Integration Neustrukturierung Asyl- und Flüchtlingsbereich im Kanton Bern - 14.08.2019 / 60'000.00)

Dienststelle	Rechnung 2019	Globalkredit 2019	Nachkredit Fr.	Begründungen
1500	69'531'452.31	68'540'618.27	990'834.04	Direktion für Tiefbau, Verkehrs und Stadtgrün
510 SRB *	48'168'216.69	46'933'244.09 203'375.29	1'031'597.31	Tiefbauamt Aufwertung Helvetiaplatz, Durchführungskosten und Einnahmenausfall Parkplatzgebühren - Mehrkosten Projekt Sockel 2.0. Waisenhausplatz - Mehraufwand Abschreibungen - 27.03.2019 (85'000.00), 30.04.2019 (74'000.00), 12.02.2020 (872'597.31)
		47'136'619.38		
520 SRB *	21'363'235.62	21'282'563.56 121'435.33	-40'763.27	Stadtgrün Mehraufwand bei Ersatzpflanzungen - 18.09.2019 (195'000.00)
		21'403'998.89		
1600	-498'898'899.97	-529'926'241.26	31'027'341.29	Direktion für Finanzen, Personal und Informatik
630 SRB *	-499'270'237.82	-530'450'893.00 445'333.33	30'735'321.85	Steuerverwaltung Mindereinnahmen beim Fiskalertag - 20.02.2020 (31'180'655.18)
		-530'005'559.67		
650 SRB *	-147'725.39	-408'146.41 62'749.78	197'671.24	Informatikdienste Nicht verrechenbare Mehrkosten Projekt E-Government-Basisinfrastruktur - 13.02.2019 (110'000.00), 19.02.2020 (87'671.24)
		-345'396.63		
660 SRB *	519'063.24	408'755.26 15'959.78	94'348.20	Logistik Bern Tiefere Margen bei Handesprodukten, Höhere IT-Kosten Flottenmanagement - 19.02.2020 (94'348.20)
		424'715.04		

SRB * Die so gekennzeichneten Positionen sind Bestandteil des Gesamt-Nachkredits (SRB 2019-45 14.02.2019) für die ab Mai 2019 ausgerichtete Teuerung von 1 % (insgesamt Fr. 2'532'783.70).

NACHKREDITE DURCH STADTRAT GENEHMIGT

Dienst- stelle	Rechnung 2019	Globalkredit 2019	Nachkredit Fr.	Begründungen
			2'532'783.70 0.00	TOTAL GESAMTHAUSHALT davon gebundener Aufwand
1000- 2870			2'532'783.70	Gesamthaushalt (alle Direktionen und Sonderrechnungen)
			2'532'783.70	Gesamthaushalt (alle Direktionen und Sonderrechnungen) Teuerungsausgleich für die ab Mai 2019 ausgerichtete Teuerung von 1 % - SRB 14.02.2019

SANKTIONEN BEI KREDITÜBERSCHREITUNGEN NACH ART. 5 OV

Gemäss Organisationsverordnung Art. 5, Ziffer 6 informiert der Gemeinderat den Stadtrat über allfällige Kürzungen von Globalkrediten.

Das Finanzinspektorat hat im Jahr 2019 keine Kreditüberschreitungen festgestellt, welche eine Kürzung des Globalkredites des Jahres 2021 zur Folge hätten.

11.9.1 Wiederbeschaffungswert, Werterhaltungskosten und Einlage in die Spezialfinanzierung Werterhalt für Wasserversorgungsanlagen ¹

Rechnungsjahr: 2019Wasserversorgung: Energie Wasser BernKontaktperson: Stephan HessTelefon: 031 321 31 14

Datengrundlagen

Geschätzt

GWP

Anlagenbuchhaltung

	①	②	③	④	⑤	⑥
	Wiederbeschaffungswert brutto in Fr.	Beiträge Dritter ² in Fr.	Wiederbeschaffungswert netto in Fr. (① - ②)	Nutzungsdauer in Jahren	Erneuerungsrate in % (100/④)	Walterhaltungskosten in Fr./Jahr (③*⑤)
Anlageteile						
1. Wasserfassungen			-	50	2.00%	-
2. Aufbereitungsanlagen			-	33	3.00%	-
3. Pumpwerke, Druckreduzier- und Messschächte			-	50	2.00%	-
4. Reservoirs			-	66	1.50%	-
5. Leitungen und Hydranten	591'995'498		591'995'498	80	1.25%	7'399'944
6. Mess-, Steuerungs-, Fernwirkanlagen			-	20	5.00%	-
7. Einkaufssummen, einmalige Konzessionsabgaben ³			-			-
Total 1 - 7	591'995'498	-	591'995'498			7'399'944

⑦ Bestand Verwaltungsvermögen in Franken	87'768'000	in Prozent von ③: (100*⑦/③)	15%
⑧ Bestand Spezialfinanzierung Werterhalt in Franken		in Prozent von ③: (100*⑧/③)	

4

Bemerkungen: Zusätzlich zu den auf der Basis der Wiederbeschaffungswerte berechneten Einlagen in die Spezialfinanzierung Werterhalt wurden einmalige Anschlussgebühren in Höhe von CHF 1'386'158.36 dieser Spezialfinanzierung zugewiesen.

⑨ Gewählter Einlagesatz in Prozent ⁵	100%
⑩ berechnete Einlage in SF Werterhalt in Franken (⑥ x ⑨)	7'399'944
Einmalige Anschlussgebühren, an Einlage angerechnet ⁶	
Einlage Spezialfinanzierung abzüglich Anschlussgebühren	7'399'944
① Anzahl Einwohner im Versorgungsgebiet	
② Einlage pro Einwohner in Franken (⑩ / ①)	-

Datum: 17.02.2019Unterschrift: sig. U. Leuenberger sig. S. Hess

¹ Dieses Blatt ist Bestandteil der Jahresrechnung

² Zu erwartende Beiträge aus dem kantonalen Trinkwasserfonds und von der Gebäudeversicherung abziehen (beim AWA erfragen).

³ Einkaufssummen an andere Wasserversorgungen, einmalige Konzessionsabgaben oder dergleichen - die Abschreibungssätze sind anhand der Laufzeiten festzulegen. Bestehen Kategorien mit unterschiedlichen Abschreibungssätzen, so ist die Rubrik 7 manuell mit zusätzlichen Zeilen zu ergänzen. Einkaufssummen an andere Wasserversorgungen sind verbindlich mit einem Abschreibungssatz von 3 % einzutragen.

⁴ Ermittlung des Einlageprozentsatzes gemäss Kapitel 6.1. der WEA-Broschüre "Finanzierung der Wasserversorgung" (2004).

⁵ Die Einlage in die Spezialfinanzierung muss mindestens 60% betragen, solange Verwaltungsvermögen besteht oder der Bestand der SF Werterhalt nicht mehr 25% des Wiederbeschaffungswertes beträgt.

⁶ Die einmaligen Anschlussgebühren dürfen an die jährliche Einlage in die Spezialfinanzierung Werterhalt angerechnet werden.

11.9.2 Wiederbeschaffungswert, Werterhaltungskosten und Einlage in die Spezialfinanzierung Werterhalt für die kommunalen Abwasseranlagen und gegebenenfalls den Gemeindeanteil an den regionalen Anlagen ¹

Rechnungsjahr: 2019

Gemeinde: Bern

Kontaktperson: Hertig Manfred

Telefon: 031 321 68 05

Datengrundlagen VOKOS
Gemeinde Anlagenbuchhaltung

Datengrundlagen VOKOS
Verband Anlagenbuchhaltung

	①	②	③	④	⑤	⑥
	Wieder- beschaffungswert in Fr.	Nutzungsdauer in Jahren	Erneuerungsrate in % (100/②)	Werterhaltungskosten in Fr./a (①*③)	Einlage- satz ² %	Einlage in die Spezialfinanzierung in Fr./a (④*⑤)

1. Gemeindeanlagen

1.1 Kanalisationen	960'000'000	80	1.25%	12'000'000	60%	7'200'000
1.2 Spezialbauwerke		50	2.00%	-		-
1.3 Abwasserreinigungsanlagen		33	3.00%	-		-
Total 1 (1.1 - 1.3) bzw. mittlerer Einlagesatz (Spalte ⑤)	960'000'000			12'000'000	60%	7'200'000

2. Gemeindeanteil an regionalen Anlagen ³

2.1 Kanalisationen		80	1.25%	-		-
2.2 Spezialbauwerke		50	2.00%	-		-
2.3 Abwasserreinigungsanlagen		33	3.00%	-		-
Total 2 (2.1 - 2.3) bzw. mittlerer Einlagesatz (Spalte ⑤)	-			-		-

Total 1 + 2 bzw. mittlerer Einlagesatz (Spalte ⑤) **960'000'000** **12'000'000** **60%** **7'200'000**

⑦ Stand Verwaltungsvermögen		in Prozent von ①: (100*⑦/①)			Höchstens Fr. 200 / EW ⁴
⑧ oder Stand Spezialfinanzierung Werterhalt	122'889'755	in Prozent von ①: (100*⑧/①)	12.8%	EW ⁵	300'000
				Fr./EW	24

Bemerkungen: In der Einlage in die Spezialfinanzierung sind Fr. 1'972'369 Anschlussgebühren enthalten.

Datum: 28. Jan 20

Unterschrift: sig. M. Hertig

¹ Diese Blatt ist Bestandteil der Jahresrechnung.

² Die Einlage in die Spezialfinanzierung muss mindestens 60% betragen, solange der Bestand der SF Werterhalt nicht mehr 25% des Wiederbeschaffungswertes beträgt.

³ Daten des Teils 2 nur dann angeben, wenn der Verband die Einlage in die Spezialfinanzierung nicht selber vornimmt. (Anteil gemäss Kostenverteiler Verband).

⁴ Gemäss Artikel 32, Absatz 4 KGV ist die Einlage in die Spezialfinanzierung auf jährlich Fr. 200 (Gemeinde und Region) pro Einwohnerwert beschränkt.

⁵ Einwohnerwert (EW): Gemäss Artikel 36g KGV.

11.9.3 Verzeichnis der Fremdfinanzierungen

TOTAL FREMDFINANZIERUNGEN NACH ARTEN, INKL. SONDERRECHNUNGEN UND ANSTALTEN	Bestand	Zunahme	Abnahme	Bestand
	31.12.2018			31.12.2019
	Fr.	Fr.	Fr.	Fr.
2010 Verbindlichkeiten gegenüber Finanzintermediären	80'000'000.00	355'000'000.00	280'000'000.00	155'000'000.00
2062 Kassascheine/Kassenobligationen	50'000'000.00	0.00	0.00	50'000'000.00
2063 Obligationenanleihen	1'510'000'000.00	195'000'000.00	150'000'000.00	1'555'000'000.00
2064 Darlehen	838'600'000.00	50'000'000.00	71'200'000.00	817'400'000.00
T o t a l	2'478'600'000.00	600'000'000.00	501'200'000.00	2'577'400'000.00

Fremdfinanzierungen für Stadtkasse ANLEIHEN UND DARLEHEN	Bestand	Zunahme	Abnahme	Bestand
	31.12.2018			31.12.2019
in %	Fr.	Fr.	Fr.	Fr.
All In				
Obligationenanleihen	625'000'000.00	95'000'000.00	0.00	720'000'000.00
2.828 Credit Suisse 2005 - 26.09.25	200'000'000.00			200'000'000.00
0.077 Credit Suisse 2016 - 31.03.27	100'000'000.00			100'000'000.00
1.602 Zürcher Kantonalbank ^{1b} 2013 - 25.02.28	55'000'000.00			55'000'000.00
0.694 UBS / CS / BKB / BLKB / LUKB ⁴ 2019 - 30.01.34		70'000'000.00		70'000'000.00
0.478 Credit Suisse ^{2a} 2016 - 31.03.36	100'000'000.00			100'000'000.00
2.154 Credit Suisse ⁵ 2013 - 11.10.38	70'000'000.00			70'000'000.00
0.580 UBS ^{3a} 2017 - 13.06.39	100'000'000.00			100'000'000.00
0.580 UBS ^{3b} 2017 - 13.06.39		25'000'000.00		25'000'000.00
Kassascheine/Kassenobligationen	50'000'000.00	0.00	0.00	50'000'000.00
2.797 Zürcher Kantonalbank 2010 - 01.03.30	50'000'000.00			50'000'000.00
kurzfristige Darlehen	80'000'000.00	355'000'000.00	280'000'000.00	155'000'000.00
-0.680 Raiffeisen 2018 - 28.02.19	20'000'000.00		20'000'000.00	0.00
-0.657 Zürcher Kantonalbank 2018 - 20.03.19	30'000'000.00		30'000'000.00	0.00
-0.691 Zürcher Kantonalbank 2018 - 19.07.19	30'000'000.00		30'000'000.00	0.00
-0.683 Vontobel 2019 - 12.08.19		25'000'000.00	25'000'000.00	0.00
-0.727 Vontobel 2019 - 14.08.19		50'000'000.00	50'000'000.00	0.00
-0.640 BEKB 2019 - 17.10.19		50'000'000.00	50'000'000.00	0.00
-0.670 Vontobel 2019 - 21.10.19		30'000'000.00	30'000'000.00	0.00
-0.794 Vontobel 2019 - 14.11.19		45'000'000.00	45'000'000.00	0.00
-0.696 Zürcher Kantonalbank 2019 - 17.01.20		25'000'000.00		25'000'000.00
-0.772 Zürcher Kantonalbank 2019 - 12.02.20		25'000'000.00		25'000'000.00
-0.672 Zürcher Kantonalbank 2019 - 14.02.20		75'000'000.00		75'000'000.00
-0.721 Vontobel 2019 - 21.04.20		30'000'000.00		30'000'000.00
langfristige Darlehen	225'000'000.00	0.00	70'000'000.00	155'000'000.00
0.285 Basler Kantonalbank 2014 - 17.06.19	70'000'000.00		70'000'000.00	0.00
1.570 Zürcher Kantonalbank 2017 - 09.11.26	100'000'000.00			100'000'000.00
1.070 Zürcher Kantonalbank 2012 - 16.02.22	25'000'000.00			25'000'000.00
0.960 BVK Kanton Zürich 2015 - 23.09.30	30'000'000.00			30'000'000.00
T o t a l	980'000'000.00	450'000'000.00	350'000'000.00	1'080'000'000.00

1b Ursprung 25'000'000, 1. Aufstockung 7. Juni 2013 30'000'000 zu 1.581 % All In

2a Aufnahme 31. März 2016

3b Ursprung 100'000'000, 1. Aufstockung 30. Januar 2019 25'000'000 zu 0,85986 % All In

4 Anleihe mit ewb geteilt, Total 170'000'000

5 Anleihe mit Fonds geteilt, Total 140'000'000

11.9.3 Verzeichnis der Fremdfinanzierungen	Bestand 31.12.2018	Zunahme	Abnahme	Bestand 31.12.2019
	Fr.	Fr.	Fr.	Fr.
Fremdfinanzierungen für Sonderrechnungen, Anstalten und Mehrheitsbeteiligungen				
Fonds für Boden- und Wohnbaupolitik	430'000'000.00	50'000'000.00	0.00	480'000'000.00
in %				
All In				
Darlehen				
0.810 Basler Kantonalbank 2014 - 31.03.21	50'000'000.00			50'000'000.00
1.360 PostFinance 2013 - 11.02.25	50'000'000.00			50'000'000.00
0.300 PostFinance 2015 - 10.02.26	50'000'000.00			50'000'000.00
1.650 PostFinance 2012 - 30.03.27	50'000'000.00			50'000'000.00
0.992 Basler Kantonalbank 2018- 13.11.31	70'000'000.00			70'000'000.00
-0.028 Zürcher Kantonalbank 2019 - 17.10.44		50'000'000.00		50'000'000.00
Obligationenanleihe				
1.602 Zürcher Kantonalbank ^{1c} 2013 - 25.02.28	50'000'000.00			50'000'000.00
0.478 Credit Suisse ^{2b} 2016 - 31.03.36	60'000'000.00			60'000'000.00
2.154 Credit Suisse ⁵ 2013 - 11.10.38	50'000'000.00			50'000'000.00
BERNMOBIL	133'600'000.00	0.00	1'200'000.00	132'400'000.00
Darlehen				
1.620 UBS AG 2010 - 30.06.20	20'000'000.00			20'000'000.00
3.065 Commerzbank 2006 - 04.10.21	3'600'000.00		1'200'000.00	2'400'000.00
1.220 Pensionskasse Post 2012 - 02.08.22	20'000'000.00			20'000'000.00
1.390 PostFinance 2013 - 28.06.23	20'000'000.00			20'000'000.00
2.680 AXA-Leben, Winterthur 2011 - 31.05.26	20'000'000.00			20'000'000.00
2.000 PAX-Leben 2010 - 06.09.29	20'000'000.00			20'000'000.00
1.970 Helvetia Leben, Basel 2010 - 06.09.29	10'000'000.00			10'000'000.00
2.360 Allianz Suisse Leben 2010 - 21.06.30	20'000'000.00			20'000'000.00
Energie Wasser Bern	925'000'000.00	100'000'000.00	150'000'000.00	875'000'000.00
Darlehen				
0.830 PostFinance 2012 - 02.10.20	25'000'000.00			25'000'000.00
1.590 PostFinance 2012 - 31.07.30	50'000'000.00			50'000'000.00
1.550 Allianz Suisse Leben 2012 - 13.12.39	25'000'000.00			25'000'000.00
2.100 Vaudoise Leben 2011 - 01.11.41	25'000'000.00			25'000'000.00
0.825 Zürcher Kantonalbank 2012 - 03.05.47	75'000'000.00			75'000'000.00
Obligationenanleihe				
2.806 Zürcher Kantonalbank 2009 - 30.01.19	150'000'000.00		150'000'000.00	0.00
1.822 UBS / Credit Suisse AG 2011 - 01.11.24	175'000'000.00			175'000'000.00
2.707 UBS AG 2010 - 01.04.25	150'000'000.00			150'000'000.00
1.602 Zürcher Kantonalbank ^{1a} 2013 - 25.02.28	50'000'000.00			50'000'000.00
0.694 UBS / CS / BKB / BLKB / LUKB ⁴ 2019 - 30.01.34		100'000'000.00		100'000'000.00
0.478 Credit Suisse ^{2c} 2016 - 31.03.36	50'000'000.00			50'000'000.00
2.730 Credit Suisse AG 2011 - 01.04.41	150'000'000.00			150'000'000.00
Mehrheitsbeteiligungen	10'000'000.00	0.00	0.00	10'000'000.00
Darlehen ARA Region Bern				
0.640 PUBLICA 2018 - 02.11.27	10'000'000.00			10'000'000.00
T o t a l	1'498'600'000.00	150'000'000.00	151'200'000.00	1'497'400'000.00

1a Aufnahme 25. Februar 2013

1c 2. Aufstockung am 1. April 2016 zu 0.1124% All In

2b 1. Aufstockung 8. Februar 2017 zu 0.61% All In

2c 2. Aufstockung am 1. März 2017 zu 0.608% All In

4 Anleihe mit Stadt geteilt, Total 170'000'000

5 Anleihe mit Stadt geteilt, Total 140'000'000

11.9.4.1 VERZEICHNIS DER VERWALTETEN STIFTUNGEN	Bestand 31.12.2018	Einnahmen	Ausgaben	Bestand 31.12.2019
	Fr.	Fr.	Fr.	Fr.
Präsidialdirektion	1'232'437.80	67'185.95	22'453.40	1'277'170.35
Bandelier-Fonds	16'523.65	206.55	0.00	16'730.20
Dr. Jost Hartmann Fonds	503'503.20	6'295.65	0.00	509'798.85
Susanne Schwob-Fonds	554'834.35	43'504.60	21'388.15	576'950.80
Welti-Fonds für das Drama	31'499.50	393.75	0.00	31'893.25
Fonds "Historisch-Antiquarische Kommission der Stadt Bern"	126'077.10	16'785.40	1'065.25	141'797.25
Direktion für Sicherheit, Umwelt und Energie	9'896'391.48	1'287'212.05	184'685.74	10'998'917.79
Hilfskasse der Feuerwehr der Stadt Bern	3'223'433.98	40'223.15	14'554.75	3'249'102.38
Fonds zugunsten von Erwachsenen- und Kinderschutzmassnahmen	479'357.67	5'918.55	23'497.40	461'778.82
Gabus-Fonds	6'193'599.83	1'241'070.35	146'633.59	7'288'036.59
Direktion für Bildung, Soziales und Sport	54'298'737.04	1'339'847.24	960'989.85	54'677'594.43
Fonds für die Förderung der Vermittlungs- fähigkeit von Arbeitslosen	3'877'998.87	48'461.15	51'350.00	3'875'110.02
Ziegler Fonds	12'516'507.58	155'831.55	123'711.70	12'548'627.43
Hilfsfonds d. zuständigen Direktion für Soziales	1'653'617.66	20'653.70	15'672.00	1'658'599.36
Personalvorsorge-Fonds der Roschistiftung	148'619.65	1'857.75	0.00	150'477.40
Fonds für das Alters- und Pflegeheim Kühlewil	439'114.53	13'890.84	0.00	453'005.37
Fonds der Heilpädagogischen Schule	200'300.40	4'542.80	0.00	204'843.20
Fonds für Betagte, Kranke und Behinderte	16'748'040.90	515'119.55	398'626.25	16'864'534.20
Fonds für Kinder und Jugendliche	7'160'354.44	425'093.20	234'683.40	7'350'764.24
Fonds des Kompetenzzentrums Jugend und Familie Schlossmatt	68'804.95	860.05	0.00	69'665.00
Ausbildungsfonds	282'405.44	3'496.95	3'000.00	282'902.39
Unterstützungsfonds	1'516'578.45	18'951.70	3'650.00	1'531'880.15
Gfeller-Fonds	9'501'158.17	128'786.95	126'884.00	9'503'061.12
Sport-für-Alle-Fonds	18'878.60	236.00	0.00	19'114.60
Fonds für die Sekundarklassen	24'000.00	300.00	300.00	24'000.00
Fonds für den Schulstandort Brunnmatt	3'000.00	37.50	37.50	3'000.00
Fonds für den Schulstandort Bümpliz	5'000.00	62.50	62.50	5'000.00
Fonds für die Schulstandorte Länggasse	5'000.00	62.50	62.50	5'000.00
Fonds für den Schulstandort Matte	23'000.00	287.50	287.50	23'000.00
Fonds für die Schulen im Nordquartier	12'000.00	150.00	150.00	12'000.00
Fonds für den Schulstandort Sulgenbach	1'000.00	12.50	12.50	1'000.00
Osiris-Fonds	93'357.40	1'152.55	2'500.00	92'009.95

11.9.4.1 VERZEICHNIS DER VERWALTETEN STIFTUNGEN	Bestand 31.12.2018	Einnahmen	Ausgaben	Bestand 31.12.2019
	Fr.	Fr.	Fr.	Fr.
Direktion für Finanzen, Personal und Informatik	22'243'061.37	2'902'140.44	1'940'143.20	23'205'058.61
Lösch-Fonds	1'171'974.40	58'611.15	1'748.15	1'228'837.40
Fonds für das landwirtschaftliche Anbauwesen	658'338.60	8'229.25	0.00	666'567.85
Dr. Ost-Fonds	279'876.85	2'829.45	0.00	282'706.30
von Stürler-Fonds	184'765.95	2'221.90	13'650.00	173'337.85
Max und Elsa Beer-Brawand Fonds	1'053'668.21	1'681'660.40	1'438'774.20	1'296'554.41
Unterstützungs-und Hilfsfonds für Mitglieder der Personalvorsorgekasse der Stadt Bern	3'125'794.20	67'682.45	28'939.75	3'164'536.90
Geldfonds für die Lebensarbeitszeit in der Stadtverwaltung Bern	15'768'643.16	1'080'905.84	457'031.10	16'392'517.90
Selbständige öffentlich-rechtliche Anstalten	4'201'419.14	52'651.00	34'057.70	4'220'012.44
BERNMOBIL				
SVB-Hilfsfonds	198'912.01	2'626.95	4'000.00	197'538.96
LAZ-Stiftung BERNMOBIL	4'002'507.13	50'024.05	30'057.70	4'022'473.48
Vermögen verwalteter Stiftungen Bilanz-Kto. S 1089.0601 / H 2092.0601	91'872'046.83	5'649'036.68	3'142'329.89	94'378'753.62

11.9.4.2 VERMÖGEN DER VERWALTETEN STIFTUNGEN NACH ANLAGEARTEN

Kontokorrentguthaben bei Stadt
Debitoren
Transitorische Aktiven
Aktien, Anteilscheine
Hypotheken und Darlehen
Wertberichtigungen auf Darlehen
Liegenschaften

Total Aktiven

Kreditoren
Transitorische Passiven
Kontokorrentschuld bei Stadt
Sonstige kurzfristige Forderungen
Hypothekarschulden
Rückstellungen

Total Passiven

Total Aktiven
Total Passiven

Bilanz-Kto. 1089.0601 / 2092.0601

Pro memoria:

- unbelehnte Eigentümerschuldbriefe
- Pfänder und Depositen (Grundrenten-, Miet- und Pachtzinssicherstellungen auf Liegenschaften der Spezialfonds)

	Bestand 31.12.2018	Bestand 31.12.2019
	Fr.	Fr.
Kontokorrentguthaben bei Stadt	79'968'904.27	82'344'738.06
Debitoren	73.10	2'260.45
Transitorische Aktiven	0.00	0.00
Aktien, Anteilscheine	350'000.00	350'000.00
Hypotheken und Darlehen	1'356'009.05	1'339'637.40
Wertberichtigungen auf Darlehen	-20'000.00	-20'000.00
Liegenschaften	26'214'801.00	25'425'801.00
Total Aktiven	107'869'787.42	109'442'436.91
Kreditoren	68'712.30	13'541.20
Transitorische Passiven	24'696.50	24'696.50
Kontokorrentschuld bei Stadt	3'932'653.94	3'182'559.34
Sonstige kurzfristige Forderungen	221'677.85	242'886.25
Hypothekarschulden	11'300'000.00	11'100'000.00
Rückstellungen	450'000.00	500'000.00
Total Passiven	15'997'740.59	15'063'683.29
Total Aktiven	107'869'787.42	109'442'436.91
Total Passiven	15'997'740.59	15'063'683.29
Bilanz-Kto. 1089.0601 / 2092.0601	91'872'046.83	94'378'753.62
Pro memoria:		
- unbelehnte Eigentümerschuldbriefe	544'500.00	544'500.00
- Pfänder und Depositen (Grundrenten-, Miet- und Pachtzinssicherstellungen auf Liegenschaften der Spezialfonds)	689'150.00	689'150.00

11.9.4.3 VERWALTETE STIFTUNGEN

AUSZÜGE AUS DEN SPEZIALFONDS-BESTIMMUNGEN

Präsidialdirektion (PRD)

Bandelier-Fonds

Über den Vermögensertrag verfügt der Gemeinderat nach freiem Ermessen.
Stammkapital Fr. 12'345.00

Dr. Jost Hartmann Fonds

In Sinne des Stifters wird aus dem Vermögensertrag in der Regel einmal pro Jahr, zumindest aber einmal pro zwei Jahre, in feierlichem Rahmen ein "Dr. Jost Hartmann-Preis" verliehen, gemäss folgenden Grundsätzen:

- mit dem Preis sollen die an den besten Renovationen von Altstadthäusern massgeblich Beteiligten geehrt werden; es können dies Bauherren, Architekten oder Ingenieure, Handwerker oder Restauratoren usw. sein;
- der Preis kann an einen oder mehrere Beteiligte, an eine oder mehrere Renovationen ausgerichtet werden; fehlen geeignete Objekte, kann ausnahmsweise auf die Ausrichtung verzichtet werden;
- berücksichtigt werden Renovationen, deren Vollendung im Zeitpunkt der Jurierung höchstens fünf Jahre zurückliegt und die im Gebiet der Berner Altstadt, gem. Definition in der Bauordnung der Stadt Bern, durchgeführt wurden;
- für die Jurierung werden neben der Erhaltung und Restaurierung des Äusseren vor allem die Erhaltung der inneren Baustruktur und der Nutzungsstruktur sowie die Erhaltung und Restaurierung der Raum-Ausstattungen berücksichtigt;
- die Höhe der einzelnen Preissumme(n) richtet sich nach der Bedeutung der Leistung des oder der Preisträger(s) sowie nach dem jeweils verfügbaren Kapital des Fonds.

Stammkapital Fr. 450'000.00

Susanne Schwob-Fonds

Die Liegenschaft Falkenhöheweg 15 in Bern wird als "Susanne Schwob-Haus" Künstlern zur Verfügung gestellt.

Welti-Fonds für das Drama

Die Stadt Bern vergibt unter dem Namen Welti-Preis für Dramatikförderung jährlich einen Preis in der Höhe von Fr. 10 000.00 an eine Autorin oder einen Autoren, welche oder welcher im Bereich des Dramas tätig ist. Der Preis wird im Rahmen eines Anlasses der städtischen Kulturförderung vergeben. Ausgezeichnet werden können Schweizer Autorinnen und Autoren sowie in der Schweiz lebende Autorinnen und Autoren anderer Nationalitäten. Der Preis wird nur ausgeschrieben, sofern das Stiftungsvermögen die Preissumme zu decken vermag. Es ist vorgesehen, den Fonds aufzulösen, sobald das Fondskapital aufgebraucht ist.

Fonds "Historisch-Antiquarische Kommission der Stadt Bern"

Die seit 1958 unter dem Namen "Historisch-Antiquarische Kommission" bestehende Institution befasst sich mit archäologischen und bauhistorischen Belangen der Stadt Bern und berät den Gemeinderat auf diesem Gebiet. Die Fondsmittel sind für wissenschaftliche Dokumentationen und Forschungen einzusetzen.

Direktion für Sicherheit, Umwelt und Energie (SUE)

Hilfskasse der Feuerwehr der Stadt Bern

Aus dem Fonds können freiwillige Unterstützungen in folgenden Fällen ausgerichtet werden:

- a. Linderung finanzieller Notlagen, welche infolge der Ausübung eines Feuerwehrdienstes entstanden sind, für die Mitglieder der Hilfskasse sowie für Zivilpersonen, welche unter dem Kommando der Feuerwehr der Stadt Bern stehen oder standen; als Mitglied der Hilfskasse gilt, wer Mitglied der Feuerwehr der Stadt Bern oder Mitglied einer Betriebsfeuerwehr aus der Stadt Bern und zusätzlich Mitglied der Hilfskasse des Schweizerischen Feuerwehrverbandes ist;
- b. teilweise oder vollständige Bezahlung der Prämien an die Hilfskasse des Schweizerischen Feuerwehrverbandes;
- c. Beiträge an die Feuerwehr der Stadt Bern zur Förderung der Sicherheit im Feuerwehrdienst.

Fonds der Erwachsenen- und Kinderschuttkommission

Mit dem Fonds wird die Unterstützung von unter Erwachsenen- und Kinderschuttmassnahmen oder unter der Betreuung des Jugendamtes stehenden Personen sowie von Projekten oder Institutionen mit gleicher Zielsetzung bezweckt.

Stammkapital Fr. 200'000.00

Gabus-Fonds

Der Fonds bezweckt, den Ausbau und die Ausstattung des Tierparks Dählhölzli sowie den Ankauf von Tieren zu finanzieren bzw. mitzufinanzieren.

Direktion für Bildung, Soziales und Sport (BSS)**Fonds für die Förderung der Vermittlungsfähigkeit von Arbeitslosen**

Mit dem Fonds wird die Unterstützung von arbeitslosen oder unmittelbar von Arbeitslosigkeit bedrohten Personen mit Wohnsitz in der Stadt Bern sowie von Veranstaltungen oder Institutionen mit gleicher Zielsetzung bezweckt.

Ziegler Fonds

Der Ziegler Fonds unterstützt Personen mit Wohnsitz in der Stadt Bern, die ausgewiesene, in der Regel medizinisch indizierte Gesundheitskosten nicht mit eigenen Mitteln und auch nicht anderswie finanzieren können, mit Beiträgen. Im Interesse der städtischen Bevölkerung kann der Ziegler Fonds Massnahmen zur Gesundheitsförderung und -vorsorge mit Beiträgen unterstützen. Es werden nur Kosten finanziert, die nicht durch Versicherungen, Subventionen oder andere Beiträge gedeckt sind. Für Beiträge aus Mitteln des Ziegler Fonds können sowohl der jährlich anfallende Vermögensertrag wie das Fondsvermögen verwendet werden.

Stammkapital Fr. 3'320'190.00

Hilfsfonds der zuständigen Direktion für Soziales

Mit dem Fonds wird die Unterstützung notleidender, aber nicht öffentlich unterstützter Personen mit Wohnsitz in der Stadt Bern sowie von Institutionen und Vorhaben mit gleicher Zielsetzung bezweckt.

Personalvorsorge-Fonds der Roschistiftung

Personalvorsorge für das hauptamtliche Personal des Altersheims Schöneegg, soweit es nicht anderweitig ausreichend gegen Alter und Invalidität versichert ist.

Fonds für das Alters- und Pflegeheim Kühlewil

Mit dem Fonds wird die Finanzierung von Veranstaltungen, Anschaffungen oder Dienstleistungen zugunsten von Bewohnerinnen und Bewohnern des Alters- und Pflegeheims Kühlewil bezweckt, die nicht der Betriebsrechnung belastet werden können.

Fonds der Heilpädagogischen Schule

Die Mittel sind grundsätzlich für folgende Anschaffungen, Dienste oder spezielle Schulanlässe zugunsten der Heilpädagogischen Sonderschule zu verwenden:

- Schulreisen, Landschulwochen und Ferienlager, soweit die üblichen Beiträge der Teilnehmerinnen und Teilnehmer und anderweitige Beiträge nicht ausreichen;
- besonderer Anlässe;
- besondere Anschaffungen wie Spiel- und Therapiegeräte, die für die Förderung der Schülerinnen und Schüler unumgänglich sind

Fonds für Betagte, Kranke und Behinderte

Mit dem Fonds wird die Förderung und Unterstützung von wenig bemittelten Betagten, Kranken und Behinderten mit Wohnsitz in der Stadt Bern sowie Institutionen oder Veranstaltungen mit der gleichen Zielsetzung bezweckt. Behinderte, welche ausserhalb der Gemeinde Bern wohnen, können unterstützt werden, sofern sie in der Stadt Bern Wohnsitz hatten, aufgrund ihrer Behinderung aber in den letzten fünf Jahren an einen anderen Aufenthaltsort ziehen mussten.

Stammkapital Fr. 1'000'000.00

Fonds für Kinder und Jugendliche

Mit dem Fonds wird die Erziehung, Ausbildung, Förderung und Unterstützung von Kindern und Jugendlichen mit Wohnsitz in der Stadt Bern bezweckt, soweit die entsprechenden Auslagen nicht durch Versicherungen abgedeckt sind oder dem Unterstützungspflichtigen zugemutet werden können. Es können auch

Institutionen oder Veranstaltungen mit der gleichen Zielsetzung unterstützt werden. 1 % des gesamten Vermögensertrages muss für Bedürfnisse von Kinderkrippen zur Verfügung gestellt werden.

Stammkapital Fr. 2'500'000.00

Fonds des Kompetenzzentrums Jugend und Familie Schlossmatt

Mit dem Fonds wird die Finanzierung von Veranstaltungen, Anschaffungen, Dienstleistungen und anderen Aufwendungen zugunsten der Betriebe des Kompetenzzentrums Jugend und Familie Schlossmatt bezweckt, die nicht der Betriebsrechnung belastet werden können.

Ausbildungsfonds

Der Ausbildungsfonds bezweckt die Ausrichtung von Ausbildungsbeiträgen an Jugendliche und junge Erwachsene in ungünstigen wirtschaftlichen Verhältnissen, die sich aus- und weiterbilden lassen wollen.

Stammkapital Fr. 200'000.00

Unterstützungsfonds

Der Unterstützungsfonds bezweckt die Förderung und Unterstützung von Kindern und Jugendlichen durch sinnvolle Massnahmen, für welche die erforderlichen Mittel auf anderem Weg nicht oder nur schwer beschafft werden können

Stammkapital Fr. 200'000.00

Gfeller-Fonds

Der Gfeller-Fonds bezweckt:

- a) die Unterstützung von Klassen der Volksschule der Stadt Bern;
- b) die Unterstützung von Vorhaben und Förderangeboten im Interesse der Schülerinnen und Schüler, soweit diese nicht durch kirchliche oder ähnliche Institutionen organisiert sind.

Stammkapital Fr. 9'000'000.00

Sport-für-Alle-Fonds

Der Sport-für-Alle-Fonds bezweckt die Unterstützung von Aktivitäten des Sportamts oder von Dritten im Bereich des Breitensports / Sport für alle. Unterstützt werden Animationsveranstaltungen, Leiterausbildung, Leiterentschädigungen, Beiträge an Sport-für-Alle-Geräte und -Material, Bau- und Unterhaltsbeiträge an Sport-für-Alle-Anlagen und -Einrichtungen sowie für die Öffentlichkeitsarbeit.

Fonds für die Sekundarklassen

Fonds für den Schulstandort Brunnmatt

Fonds für den Schulstandort Bümpliz

Fonds für die Schulstandorte Länggasse

Fonds für den Schulstandort Matte

Fonds für die Schulen im Nordquartier

Fond für den Schulstandort Sulgenbach

Gemäss Verordnung über die Fonds für die Schulen oder Klassen in der Stadt Bern (Schulfondsverordnung) bezwecken die Fonds der einzelnen Schulstandorte insbesondere die Unterstützung von Schülerinnen und Schülern in ungünstigen wirtschaftlichen Verhältnissen.

Der Vermögensertrag wird jährlich den einzelnen Schulspezialfinanzierungen abgeliefert.

Osiris-Fonds

Der Fonds bezweckt die alljährliche Ausrichtung des Osiris-Preises an Schülerinnen und Schüler der obersten Realklasse der Stadt, die sich während der Schulzeit durch ihr Verhalten, ihren Bildungswillen und ihre Leistungen besonders ausgezeichnet haben. Pro Jahr dürfen höchstens 20 Preise zu Fr. 250.00 verliehen werden.

Direktion für Finanzen, Personal und Informatik (FPI)

Lösch-Fonds

Der Fonds bezweckt, die Instandstellung beziehungsweise Restauration der Monumentalbrunnen und Brunnenstandbilder der Stadt Bern zu finanzieren bzw. mitzufinanzieren.

Dies sind insbesondere folgende Brunnen: Anna Seiler, Dudelsackpfeifer, Gerechtigkeit, Kindlifresser, Läufer, Moses, Ryffli, Simson, Schützen, Venner, Zähringer.

Stammkapital Fr. 100'000.00

Fonds für das landwirtschaftliche Anbauwesen

Mit dem Fonds wird die Förderung des landwirtschaftlichen Anbauwesens der Stadt bezweckt.

Dr. Ost-Fonds

Mit dem Fonds wird die Verbesserung der Wohnverhältnisse in der Stadt bezweckt, und zwar in ähnlicher Weise, wie dies die Gemeinnützige Baugenossenschaft Bern anstrebt. Das Kapital aus dem Fonds wird der Gemeinnützigen Baugenossenschaft Bern zu einem Zinsfuss von 1 % als Darlehen gewährt. Der Zinsertrag aus dem Darlehen wird als Beitrag an kinderreiche Familien in Stadtwohnungen oder Wohnung der Gemeinnützigen Baugenossenschaft ausgerichtet.

von Stürler-Fonds

Mit dem Fonds wird die Ausrichtung von Renten an Diakonissen im Ruhestand bezweckt.

Max und Elsa Beer-Brawand Fonds

Mit dem Nettoertrag aus der Liegenschaft Bümplizstrasse 45, Bern, werden verschiedene Institutionen gemäss den Auflagen der Stiftenden unterstützt, nebst den drei Hauptbedachten, nämlich

- der Erziehungsdirektion des Kantons Bern für die Universität Bern zugunsten der juristischen, medizinischen sowie der philosophischen Fakultät,
- der Hochschule für Musik und Theater, Abteilung Freie Akademie, Bern zur Realisierung von Projekten, die ausserhalb des normalen Budgets stehen,
- dem Stadttturnverein Bern für die Unterstützung der Abteilungen, die sich mit Jugendsport befassen und J+S Kurse durchführen, Trainingsleiter, die mit Erfolg Riegen leiten und für einen ausgebildeten Dirigenten des Stadttturner-Orchesters.

kommen die Mittel verschiedenen vom Schenker bestimmten anderen Organisationen und Vereinen zu.

Unterstützungs- und Hilfsfonds für Mitglieder der Personalvorsorgekasse der Stadt Bern

Die Fondsmittel dienen zur Linderung wirtschaftlicher Notlagen und werden je nach Ursache und Dauer derselben als verzinsliche oder zinslose Darlehen oder Unterstützungsbeiträge (Beiträge à fonds perdu) ausgerichtet an:

- a) Mitglieder und Rentenberechtigte der Personalvorsorgekasse der Stadt Bern;
- b) Nichtmitglieder der Personalvorsorgekasse der Stadt Bern, die zur Stadt Bern in einem Dienst- oder Arbeitsverhältnis stehen oder standen, sofern für sie keine Mittel anderer städtischen Fonds beansprucht werden können.

Stammkapital Fr. 1'000'000.00

Geldfonds für die Lebensarbeitszeit in der Stadtverwaltung Bern

Der Fonds bezweckt die Äufnung, Sicherstellung und Verwendung des finanziellen Gegenwerts angesparter Zeitkomponenten im Rahmen des Lebensarbeitszeitmodells der Stadtverwaltung.

Anwendungsbereich und Ausgestaltung des Modells richten sich nach den entsprechenden Vorschriften des Gemeinderats.

Selbständige öffentlich-rechtliche Anstalten**BERNMOBIL****SVB-Hilfsfonds**

Der SVB-Hilfsfonds hat den Zweck, unverschuldet in Not geratene Betriebsangehörige durch Ausrichtung von einmaligen, nicht rückzahlbaren Beiträgen oder durch Gewährung von zinslosen oder verzinslichen rückzahlbaren Darlehen, zu unterstützen. Der Hilfsfonds wird durch die Nettoerträge aus dem Verkauf der SVB-Fundgegenstände, den Zinsertrag und zweckbestimmten Zuwendungen gespeisen.

LAZ-Stiftung BERNMOBIL

Externer Verwaltungsauftrag, Fonds bezweckt die Äufnung, Sicherstellung und Verwendung des finanziellen Gegenwerts angesparter Zeitkomponenten bei Bernmobil.

11.9.5 Bilanz BERMOBIL

Bezeichnung	31.12.2019		31.12.2018		Veränderung
	TCHF	%	TCHF	%	
AKTIVEN	446'713	100.0	440'172	100.0	6'542
UMLAUFVERMÖGEN	84'089	18.8	80'403	18.3	3'686
Flüssige Mittel	51'550		51'066		483
Forderungen aus Lieferungen und Leistungen	12'798		10'624		2'174
Übrige kurzfristige Forderungen	1'414		1'941		-527
Vorräte und nicht fakturierte Leistungen	5'551		5'216		335
Aktive Rechnungsabgrenzungen	12'775		11'555		1'220
ANLAGEVERMÖGEN	362'625	81.2	359'769	81.7	2'856
Finanzanlagen	10'674		12'033		-1'359
Beteiligungen	160		160		
Sachanlagen	351'791		347'576		4'215
PASSIVEN	446'713	100.0	440'172	100.0	6'542
FREMDKAPITAL	381'046		376'245	85.5	4'801
Kurzfristiges Fremdkapital	89'869	20.1	84'721	19.2	5'148
Verbindlichkeiten aus Lieferungen und Leistungen	9'652		7'756		1'896
Kurzfristige verzinsliche Verbindlichkeiten	1'200		1'200		
Übrige kurzfristige Verbindlichkeiten	48'298		44'626		3'671
Kurzfristige Rückstellungen	5'369		5'124		245
Passive Rechnungsabgrenzungen	25'350		26'014		-664
Langfristiges Fremdkapital	291'177	65.2	291'524	66.2	-347
Langfristige verzinsliche Verbindlichkeiten	131'200		132'400		-1'200
Übrige langfristige Verbindlichkeiten	2'176		1'669		506
Unverzinsliche rückzahlbare Darlehen der öffentlichen Hand	18'213		19'085		-871
Unverzinsliche bedingt rückzahlbare Darlehen der öffentlichen Hand	127'683		126'183		1'500
Langfristige Rückstellungen	11'905		12'187		-281
EIGENKAPITAL	65'667	14.7	63'927	14.5	1'740
Dotationskapital	33'700		33'700		
Gesetzliche Gewinnreserve	27'903		23'811		4'092
Spezialfinanzierung gewerbliche Leistungen gemäss Art. 7 und 24 Anstaltsreglement	2'301		2'301		
Freiwillige Gewinnreserven					
- Gewinnvortrag	23		23		
- Jahresergebnis	1'740	0.4	4'092	0.9	-2'352

11.9.5 Erfolgsrechnung BERNMOBIL	Rechnung 2019 TCHF	Rechnung 2018 TCHF
3910 BERNMOBIL		
Verkehrsertrag	110'210	108'420
Abgeltungen	49'974	47'419
Übrige betriebliche Erträge	20'420	18'942
Betriebsertrag	180'604	174'781
Materialaufwand	-38'007	-36'403
Personalaufwand	-95'944	-92'914
Übriger betrieblicher Aufwand	-12'354	-11'892
Abschreibungen und Wertberichtigungen auf Sachanlagen	-30'447	-27'040
Betriebsaufwand	-176'751	-168'249
Betriebsergebnis	3'853	6'532
Finanzertrag	23	44
Finanzaufwand	-2'672	-2'717
Finanzergebnis	-2'649	-2'672
Ordentliches Ergebnis	1'204	3'860
Betriebsfremder Ertrag	557	597
Betriebsfremder Aufwand		-386
Betriebsfremdes Ergebnis	557	211
Ausserordentlicher Ertrag		61
Ausserordentliches Ergebnis		61
Jahresgewinn vor Steuern	1'761	4'131
Direkte Steuern	-21	-39
Jahresgewinn	1'740	4'092

Der detaillierte Jahresbericht von BERNMOBIL wird veröffentlicht unter:

<http://www.bernmobil.ch>

11.9.6 Bilanz
Energie Wasser Bern ewb (Konzern)

Bezeichnung	31.12.2019		31.12.2018		Veränderung TCHF
	TCHF	%	TCHF	%	
AKTIVEN	1'912'078	100.0	1'944'220	100.0	-32'142
UMLAUFVERMÖGEN	174'127	9.1	196'433	10.1	-22'306
Flüssige Mittel und kurzfristig gehaltene Aktiven mit Börsenkurs	42'865		21'255		21'610
Forderungen aus Lieferungen und Leistungen	73'512		71'260		2'252
Übrige kurzfristige Forderungen	22'477		69'009		-46'532
Vorräte und nicht fakturierte Dienstleistungen	6'779		6'876		-97
Aktive Rechnungsabgrenzung	28'494		28'033		461
ANLAGEVERMÖGEN	1'737'951	90.9	1'747'787	89.9	-9'836
Sachanlagen	1'493'072		1'495'466		-2'394
Finanzanlagen	195'194		203'332		-8'138
Immaterielle Anlagen	49'685		48'989		696
PASSIVEN	1'912'078	100.0	1'944'220	100.0	-32'142
FREMDKAPITAL	1'313'893	68.7	1'375'407	70.7	-61'514
Kurzfristiges Fremdkapital	130'442	6.8	275'991	14.2	-145'549
Verbindlichkeiten aus Lieferungen und Leistungen	32'682		32'496		186
Kurzfristige verzinsliche Verbindlichkeiten	41'486		171'995		-130'509
Übrige kurzfristige Verbindlichkeiten	10'812		16'127		-5'315
Kurzfristige Rückstellungen	27'364		24'869		2'495
Passive Rechnungsabgrenzung	18'098		30'504		-12'406
Langfristiges Fremdkapital	1'183'451	61.9	1'099'416	56.5	84'035
Langfristige verzinsliche Verbindlichkeiten	988'052		907'500		80'552
Übrige langfristige Verbindlichkeiten	57'650		50'986		6'664
Langfristige Rückstellungen	137'749		140'930		-3'181
EIGENKAPITAL	577'016	30.2	550'673	28.3	26'343
Dotationskapital	80'000		80'000		0
Kapitalreserven	448'638		440'994		7'644
Jahresergebnis	48'378		29'679		18'699
MINDERHEITSANTEILE	21'169	1.1	18'140	0.9	3'029
Minderheitsanteile	21'169		18'140		3'029

11.9.6 Erfolgsrechnung ewb (Konzern)	Rechnung 2019 TCHF	Rechnung 2018 TCHF
3920 Energie Wasser Bern		
Nettoerlös aus Lieferungen und Leistungen	466'258	454'210
Aktiviertete Eigenleistungen	18'604	16'516
Andere betriebliche Erträge	3'518	4'749
Betriebsertrag	488'380	475'475
Energieaufwand und Wassereinkauf	-177'592	-198'985
Materialaufwand	-20'721	-22'009
Personalaufwand	-96'960	-94'783
Andere betriebliche Aufwendungen	-49'484	-44'755
Betriebsaufwand	-344'757	-360'532
Betriebsergebnis vor Abschreibungen, Zinsen und Steuern (EBITDA)	143'623	114'943
Abschreibungen und Wertberichtigungen	-75'727	-71'194
Betriebsergebnis (EBIT)	67'896	43'749
Finanzergebnis	-17'921	-11'920
Ordentliches Ergebnis	49'975	31'829
Veränderung Spezialfinanzierungen	-768	-602
Jahresergebnis vor Steuern und Minderheitsanteilen	49'207	31'227
Steuern	-69	-1'093
Jahresergebnis inkl. Minderheitsanteile	49'138	30'134
Minderheitsanteile	-760	-455
Jahresergebnis exkl. Minderheitsanteile	48'378	29'679

Jahresbericht 2019

Jahresrechnung Band 1

Berichte
Eckdaten
Bilanz
Funktionen
Sachgruppen
Geldflussrechnung
Finanzkennzahlen
Antrag des Gemeinderates
Bestätigungsbericht der Revisionsstelle
Genehmigung der Jahresrechnung durch den Stadtrat
Anhang

12 Details zur Rechnung Liegenschaftsverzeichnis

12.1.1 BILANZ
Allgemeiner Haushalt

Gruppe	Bezeichnung	31.12.2019	%	31.12.2018	%	Veränderung
1	AKTIVEN	3'483'097'029.33	100.00	3'453'655'912.88	100.00	29'441'116.45
10	FINANZVERMÖGEN	2'258'687'105.11	64.85	2'282'561'807.02	66.09	-23'874'701.91
100	FLÜSSIGE MITTEL/KURZFRISTIGE GELDANLAGEN	26'320'810.29	0.76	33'712'119.28	0.98	-7'391'308.99
1000	Kasse	434'995.30	0.01	435'804.05	0.01	-808.75
1001	Post	25'449'159.87	0.73	32'390'846.74	0.94	-6'941'686.87
1002	Bank	434'663.12	0.01	883'820.99	0.03	-449'157.87
1004	Debit- und Kreditkarten	1'992.00	0.00	1'647.50	0.00	344.50
101	FORDERUNGEN	188'923'646.52	5.42	205'511'048.59	5.95	-16'587'402.07
1010	Forderungen Lieferungen/Leistungen an Dritte	37'853'649.59	1.09	39'706'518.35	1.15	-1'852'868.76
1011	Kontokorrente mit Dritten	3'380'367.90	0.10	76'073.95	0.00	3'304'293.95
1012	Steuerforderungen	142'877'074.99	4.10	156'645'246.58	4.54	-13'768'171.59
1014	Transferforderungen	1'296'304.80	0.04	938'949.90	0.03	357'354.90
1015	Interne Kontokorrente	2'750'750.65	0.08	7'402'475.12	0.21	-4'651'724.47
1016	Vorschüsse für vorläufige Verwaltungsausgaben	2'184.26	0.00	1'333.24	0.00	851.02
1019	Übrige Forderungen	763'314.33	0.02	740'451.45	0.02	22'862.88
104	AKTIVE RECHNUNGSABGRENZUNGEN	62'370'491.22	1.79	63'052'911.25	1.83	-682'420.03
1040	Personalaufwand	112'122.00	0.00	1'426'873.30	0.04	-1'314'751.30
1041	Sach- und übriger Betriebsaufwand	30'140'034.30	0.87	25'989'305.25	0.75	4'150'729.05
1044	Finanzaufwand / Finanzertrag	31'497'481.63	0.90	34'409'504.60	1.00	-2'912'022.97
1045	Übriger betrieblicher Ertrag	620'850.29	0.02	522'156.10	0.02	98'694.19
1046	Aktive Rechnungsabgrenzungen IR	3.00	0.00	705'072.00	0.02	-705'069.00
106	VORRÄTE UND ANGEFANGENE ARBEITEN	6'285'603.84	0.18	6'057'786.45	0.18	227'817.39
1060	Handelswaren	2'727'876.37	0.08	2'715'133.02	0.08	12'743.35
1061	Roh- und Hilfsmaterial	3'053'307.05	0.09	2'859'938.81	0.08	193'368.24
1063	Angefangene Arbeiten	39'633.45	0.00	41'633.35	0.00	-1'999.90
1068	Geleistete Anzahlungen	464'786.97	0.01	441'081.27	0.01	23'705.70
107	FINANZANLAGEN	1'855'083'333.62	53.26	1'857'031'428.62	53.77	-1'948'095.00
1070	Aktien und Anteilscheine	357'313'333.62	10.26	356'951'428.62	10.34	361'905.00
1071	Verzinsliche Anlagen	1'497'770'000.00	43.00	1'500'080'000.00	43.43	-2'310'000.00
108	SACHANLAGEN FV	119'703'219.62	3.44	117'196'512.83	3.39	2'506'706.79
1080	Grundstücke FV	25'324'466.00	0.73	25'324'466.00	0.73	0.00
1089	Übrige Sachanlagen FV	94'378'753.62	2.71	91'872'046.83	2.66	2'506'706.79
14	VERWALTUNGSVERMÖGEN	1'224'409'924.22	35.15	1'171'094'105.86	33.91	53'315'818.36
140	SACHANLAGEN VV	1'010'764'587.48	29.02	971'113'003.92	28.12	39'651'583.56
1400	Grundstücke VV unüberbaut	1'659'136.03	0.05	1'652'635.38	0.05	6'500.65
1401	Strassen / Verkehrswege	29'410'422.00	0.84	28'304'968.00	0.82	1'105'454.00
1402	Wasserbau	150'666.00	0.00	149'726.00	0.00	940.00
1403	Übrige Tiefbauten	29'533'825.00	0.85	32'359'324.00	0.94	-2'825'499.00
1404	Hochbauten	672'370'051.27	19.30	578'563'880.53	16.75	93'806'170.74
1406	Mobilien VV	23'954'084.88	0.69	18'722'724.21	0.54	5'231'360.67
1407	Anlagen im Bau VV	99'937'839.33	2.87	136'189'691.77	3.94	-36'251'852.44
1409	Übrige Sachanlagen	153'748'562.97	4.41	175'170'054.03	5.07	-21'421'491.06
142	IMMATERIELLE ANLAGEN	26'671'805.43	0.77	15'096'389.08	0.44	11'575'416.35
1420	Software	19'075'646.43	0.55	8'644'572.73	0.25	10'431'073.70
1429	Übrige immaterielle Anlagen	7'596'159.00	0.22	6'451'816.35	0.19	1'144'342.65
144	DARLEHEN	11'331'363.90	0.33	11'427'736.45	0.33	-96'372.55
1446	Darlehen an priv. Organisationen ohne Erzw.	11'331'363.90	0.33	11'427'736.45	0.33	-96'372.55
145	BETEILIGUNGEN, GRUNDKAPITALIEN	168'359'584.41	4.83	168'657'284.41	4.88	-297'700.00
1454	Beteiligungen an öffentlichen Unternehmungen	142'241'867.41	4.08	142'241'867.41	4.12	0.00
1455	Beteiligungen an privaten Unternehmungen	26'012'705.00	0.75	26'310'405.00	0.76	-297'700.00
1456	Beteiligungen an priv. Organisationen o. EZ.	105'012.00	0.00	105'012.00	0.00	0.00
146	INVESTITIONSBEITRÄGE	7'282'583.00	0.21	4'799'692.00	0.14	2'482'891.00
1460	Investitionsbeiträge an Bund	634'283.00	0.02	651'902.00	0.02	-17'619.00
1461	Investitionsbeiträge an Kantone/Konkordate	118'504.00	0.00		0.00	118'504.00
1464	Investitionsbeiträge an öff. Unternehmungen	6'529'796.00	0.19	4'147'790.00	0.12	2'382'006.00

12.1.1 BILANZ
Allgemeiner Haushalt

Gruppe	Bezeichnung	31.12.2019	%	31.12.2018	%	Veränderung
2	PASSIVEN	3'483'097'029.33	100.00	3'453'655'912.88	100.00	29'441'116.45
20	FREMDKAPITAL	3'103'885'447.34	89.11	3'049'455'291.42	88.30	54'430'155.92
200	LAUFENDE VERBINDLICHKEITEN	239'549'467.84	6.88	254'463'037.76	7.37	-14'913'569.92
2000	Laufende Verbindlichkeiten Lieferungen/Leist.	22'462'394.35	0.64	20'297'568.80	0.59	2'164'825.55
2001	Kontokorrente mit Dritten	47'129'195.53	1.35	85'431'837.35	2.47	-38'302'641.82
2002	Steuern	184'516.45	0.01	201'766.75	0.01	-17'250.30
2003	Erhaltene Anzahlungen von Dritten	1'683'596.11	0.05	508'659.05	0.01	1'174'937.06
2004	Transfer-Verbindlichkeiten	14'571.00	0.00	101'630.00	0.00	-87'059.00
2005	Interne Kontokorrente	166'331'537.51	4.78	145'713'067.00	4.22	20'618'470.51
2006	Depotgelder und Kautionen	211'092.00	0.01	219'876.00	0.01	-8'784.00
2009	Übrige laufende Verpflichtungen	1'532'564.89	0.04	1'988'632.81	0.06	-456'067.92
201	KURZFRISTIGE FINANZVERBINDLICHKEITEN	236'806'671.04	6.80	161'870'740.50	4.69	74'935'930.54
2010	Verbindlichkeiten ggü. Finanzintermediären	155'000'000.00	4.45	80'000'000.00	2.32	75'000'000.00
2013	Verbindlichkeiten gegenüber selbst. Einheiten	606'981.00	0.02	606'981.00	0.02	0.00
2019	Übrige kurzfristige Schulden	81'199'690.04	2.33	81'263'759.50	2.35	-64'069.46
204	PASSIVE RECHNUNGSABGRENZUNG	64'307'348.45	1.85	94'975'605.27	2.75	-30'668'256.82
2041	Sach- und übriger Betriebsaufwand	30'170'139.85	0.87	28'320'740.69	0.82	1'849'399.16
2042	Steuern	16'400'000.00	0.47	44'100'000.00	1.28	-27'700'000.00
2043	Transfers der Erfolgsrechnung	0.00	0.00	1'245'313.18	0.04	-1'245'313.18
2044	Finanzaufwand / Finanzertrag	17'674'009.00	0.51	20'495'965.00	0.59	-2'821'956.00
2045	Übriger betrieblicher Ertrag	1'793.60	0.00	63'586.40	0.00	-61'792.80
2046	Passive Rechnungsabgrenzung IR	61'406.00	0.00	61'406.00	0.00	0.00
2049	Übrige passive Rechnungsabgrenzungen ER	0.00	0.00	750'000.00	0.02	-750'000.00
205	KURZFRISTIGE RÜCKSTELLUNGEN	20'308'883.97	0.58	16'823'582.39	0.49	3'485'301.58
2050	Kurzfr. Rückst. Mehrleistungen des Personals	9'867'750.00	0.28	9'690'878.00	0.28	176'872.00
2055	Kurzfr. Rückst. übrige betriebliche Tätigkeit	2'641'242.84	0.08	1'646'880.39	0.05	994'362.45
2056	Kurzfr. Rückst. für Vorsorgeverpflichtungen	4'045'763.00	0.12	4'728'425.00	0.14	-682'662.00
2059	Übrige kurzfristige Rückstellungen	3'754'128.13	0.11	757'399.00	0.02	2'996'729.13
206	LANGFRISTIGE FINANZVERBINDLICHKEITEN *	2'422'400'000.00	69.55	2'398'600'000.00	69.45	23'800'000.00
2062	Kassascheine	50'000'000.00	1.44	50'000'000.00	1.45	0.00
2063	Anleihen	1'555'000'000.00	44.64	1'510'000'000.00	43.72	45'000'000.00
2064	Darlehen	817'400'000.00	23.47	838'600'000.00	24.28	-21'200'000.00
208	LANGFRISTIGE RÜCKSTELLUNGEN	23'991'761.02	0.69	28'656'772.27	0.83	-4'665'011.25
2085	Rückst. aus übriger betrieblicher Tätigkeit	2'289'699.38	0.07	2'461'168.22	0.07	-171'468.84
2086	Rückstellungen für Vorsorgeverpflichtungen	18'264'295.45	0.52	23'395'261.00	0.68	-5'130'965.55
2088	Rückstellungen der Investitionsrechnung	3'437'766.19	0.10	2'800'343.05	0.08	637'423.14
209	VERBINDLICHKEITEN SF/FONDS IM FK	96'521'315.02	2.77	94'065'553.23	2.72	2'455'761.79
2091	Verbindlichkeiten gegenüber Fonds im FK	2'142'561.40	0.06	2'193'506.40	0.06	-50'945.00
2092	Verbindlichkeiten ggü. Legaten/Stiftungen FK	94'378'753.62	2.71	91'872'046.83	2.66	2'506'706.79
29	EIGENKAPITAL	379'211'581.99	10.89	404'200'621.46	11.70	-24'989'039.47
290	VERPFLICHTUNGEN/VORSCHÜSSE SF	50'000'000.00	1.44	55'000'000.00	1.59	-5'000'000.00
2900	Spezialfinanzierungen im EK	50'000'000.00	1.44	55'000'000.00	1.59	-5'000'000.00
292	RÜCKLAGEN DER GLOBALBUDGETBEREICHE	2'860'991.87	0.08	1'082'719.95	0.03	1'778'271.92
2920	Rücklagen der Globalbudgetbereiche	2'860'991.87	0.08	1'082'719.95	0.03	1'778'271.92
293	VORFINANZIERUNGEN	223'532'494.64	6.42	224'856'115.54	6.51	-1'323'620.90
2930	Vorfinanzierungen: SF mit Vorfinanz'charakter	223'532'494.64	6.42	224'856'115.54	6.51	-1'323'620.90
296	NEUBEWERTUNGSRESERVE FINANZVERMÖGEN	15'724'000.00	0.45	18'980'096.65	0.55	-3'256'096.65
2960	Neubewertungs- und Schwankungsreserve FV	15'724'000.00	0.45	18'980'096.65	0.55	-3'256'096.65
299	BILANZÜBERSCHUSS/-FEHLBETRAG	87'094'095.48	2.50	104'281'689.32	3.02	-17'187'593.84
2999	Kumulierte Ergebnisse der Vorjahre	87'094'095.48	2.50	104'281'689.32	3.02	-17'187'593.84

* Davon sind innerhalb der nächsten 12 Monate 46,2 Mio. Franken (Vorjahr 221,2 Mio. Franken) fällig.

12.1.2 BILANZ
Sonderrechnung Tierpark

Gruppe	Bezeichnung	31.12.2019	%	31.12.2018	%	Veränderung
1	AKTIVEN	33'771'647.99	100.00	33'930'300.35	100.00	-158'652.36
10	FINANZVERMÖGEN	6'715'405.24	19.88	7'650'658.46	22.55	-935'253.22
100	FLÜSSIGE MITTEL/KURZFRISTIGE GELDANLAGEN	25'000.00	0.07	25'000.00	0.07	0.00
1000	Kasse	25'000.00	0.07	25'000.00	0.07	0.00
101	FORDERUNGEN	6'640'579.62	19.66	7'563'391.09	22.29	-922'811.47
1010	Forderungen Lieferungen/Leistungen an Dritte	25'079.80	0.07	21'641.20	0.06	3'438.60
1015	Interne Kontokorrente	6'615'499.82	19.59	7'541'749.89	22.23	-926'250.07
104	AKTIVE RECHNUNGSABGRENZUNGEN	28'745.40	0.09	38'008.62	0.11	-9'263.22
1041	Sach- und übriger Betriebsaufwand	28'745.40	0.09	38'008.62	0.11	-9'263.22
106	VORRÄTE UND ANGEFANGENE ARBEITEN	21'080.22	0.06	24'258.75	0.07	-3'178.53
1061	Roh- und Hilfsmaterial	21'080.22	0.06	24'258.75	0.07	-3'178.53
14	VERWALTUNGSVERMÖGEN	27'056'242.75	80.12	26'279'641.89	77.45	776'600.86
140	SACHANLAGEN VV	27'056'242.75	80.12	26'272'693.49	77.43	783'549.26
1403	Übrige Tiefbauten	139'515.74	0.41	143'480.72	0.42	-3'964.98
1404	Hochbauten	23'492'445.26	69.56	24'720'906.26	72.86	-1'228'461.00
1406	Mobilien VV	156'193.19	0.46	183'405.36	0.54	-27'212.17
1407	Anlagen im Bau	2'877'454.74	8.52	769'161.71	2.27	2'108'293.03
1409	Übrige Sachanlagen	390'633.82	1.16	455'739.44	1.34	-65'105.62
142	IMMATERIELLE ANLAGEN	0.00	0.00	6'948.40	0.02	-6'948.40
1420	Immaterielle Anlagen	0.00	0.00	6'948.40	0.02	-6'948.40
2	PASSIVEN	33'771'647.99	100.00	33'930'300.35	100.00	-158'652.36
20	FREMDKAPITAL	1'968'543.63	5.83	2'252'678.90	6.64	-284'135.27
200	LAUFENDE VERBINDLICHKEITEN	367'847.29	1.09	633'357.64	1.87	-265'510.35
2000	Laufende Verbindlichkeiten Lieferungen/Leist.	181'660.84	0.54	445'494.24	1.31	-263'833.40
2002	Steuern	3'898.15	0.01	5'799.75	0.02	-1'901.60
2003	Erhaltene Anzahlungen von Dritten	115'313.30	0.34	115'134.60	0.34	178.70
2005	Interne Kontokorrente	30.00	0.00	264.05	0.00	-234.05
2006	Depotgelder und Kautionen	66'945.00	0.20	66'665.00	0.20	280.00
204	PASSIVE RECHNUNGSABGRENZUNG	54'589.53	0.16	134'180.45	0.40	-79'590.92
2041	Sach- und übriger Betriebsaufwand	54'589.53	0.16	134'180.45	0.40	-79'590.92
205	KURZFRISTIGE RÜCKSTELLUNGEN	344'348.00	1.02	283'382.00	0.84	60'966.00
2050	Kurzfr. Rückst. Mehrleistungen des Personals	344'348.00	1.02	283'382.00	0.84	60'966.00
208	LANGFRISTIGE RÜCKSTELLUNGEN	1'201'758.81	3.56	1'201'758.81	3.54	0.00
2088	Rückstellungen der Investitionsrechnung	1'201'758.81	3.56	1'201'758.81	3.54	0.00
29	EIGENKAPITAL	31'803'104.36	94.17	31'677'621.45	93.36	125'482.91
293	VORFINANZIERUNGEN	3'261'236.95	9.66	3'135'754.04	9.24	125'482.91
2930	Vorfinanzierungen: SF mit Vorfinanzierungscharakter	3'261'236.95	9.66	3'135'754.04	9.24	125'482.91
298	ÜBRIGES EIGENKAPITAL	28'541'867.41	84.51	28'541'867.41	84.12	0.00
2980	Übriges Eigenkapital	28'541'867.41	84.51	28'541'867.41	84.12	0.00

12.1.3 BILANZ
Sonderrechnung Stadtentwässerung

Gruppe	Bezeichnung	31.12.2019	%	31.12.2018	%	Veränderung
1	AKTIVEN	148'955'915.03	100.00	143'578'158.24	100.00	5'377'756.79
10	FINANZVERMÖGEN	62'925'958.39	42.24	59'412'269.15	41.38	3'513'689.24
100	FLÜSSIGE MITTEL/KURZFRISTIGE GELDANLAGEN	628.25	0.00	175.30	0.00	452.95
1000	Kasse	628.25	0.00	175.30	0.00	452.95
101	FORDERUNGEN	62'360'118.97	41.86	58'894'709.58	41.02	3'465'409.39
1010	Forderungen Lieferungen/Leistungen an Dritte	1'838'630.36	1.23	1'926'873.65	1.34	-88'243.29
1015	Interne Kontokorrente	60'521'251.91	40.63	56'967'835.93	39.68	3'553'415.98
1016	Vorschüsse für vorläufige Verwaltungsausgaben	236.70	0.00	0.00	0.00	236.70
104	AKTIVE RECHNUNGSABGRENZUNGEN	113'788.10	0.08	58'464.25	0.04	55'323.85
1041	Sach- und übriger Betriebsaufwand	113'786.10	0.08	58'462.25	0.04	55'323.85
1046	Aktive Rechnungsabgrenzungen IR	2.00	0.00	2.00	0.00	0.00
106	VORRÄTE UND ANGEFANGENE ARBEITEN	451'423.07	0.30	458'920.02	0.32	-7'496.95
1061	Roh- und Hilfsmaterial	451'423.07	0.30	458'920.02	0.32	-7'496.95
14	VERWALTUNGSVERMÖGEN	86'029'956.64	57.76	84'165'889.09	58.62	1'864'067.55
140	SACHANLAGEN VV	38'018'639.64	25.52	36'262'193.09	25.26	1'756'446.55
1403	Übrige Tiefbauten	19'260'702.00	12.93	15'954'073.00	11.11	3'306'629.00
1406	Möbilien VV	486'296.00	0.33	462'579.00	0.32	23'717.00
1407	Anlagen im Bau VV	18'271'641.64	12.27	19'845'541.09	13.82	-1'573'899.45
142	IMMATERIELLE ANLAGEN	2'061'317.00	1.38	1'953'696.00	1.36	107'621.00
1420	Software	25'155.00	0.02	25'155.00	0.02	0.00
1429	Übrige immaterielle Anlagen	2'036'162.00	1.37	1'928'541.00	1.34	107'621.00
145	BETEILIGUNGEN, GRUNDKAPITALIEN	45'950'000.00	30.85	45'950'000.00	32.00	0.00
1454	Beteiligungen an öffentlichen Unternehmungen	45'950'000.00	30.85	45'950'000.00	32.00	0.00
2	PASSIVEN	148'955'915.03	100.00	143'578'158.24	100.00	5'377'756.79
20	FREMDKAPITAL	1'372'191.45	0.92	1'775'957.60	1.24	-403'766.15
200	LAUFENDE VERBINDLICHKEITEN	1'010'803.45	0.68	1'394'192.60	0.97	-383'389.15
2000	Laufende Verbindlichkeiten Lieferungen/Leist.	601'536.25	0.40	1'031'724.00	0.72	-430'187.75
2009	Übrige laufende Verpflichtungen	409'267.20	0.27	362'468.60	0.25	46'798.60
204	PASSIVE RECHNUNGSABGRENZUNG	45'469.00	0.03	100'240.00	0.07	-54'771.00
2046	Passive Rechnungsabgrenzung IR	45'469.00	0.03	100'240.00	0.07	-54'771.00
205	KURZFRISTIGE RÜCKSTELLUNGEN	315'919.00	0.21	281'525.00	0.20	34'394.00
2050	Kurzfr. Rückst. Mehrleistungen des Personals	315'919.00	0.21	281'525.00	0.20	34'394.00
29	EIGENKAPITAL	147'583'723.58	99.08	141'802'200.64	98.76	5'781'522.94
290	VERPFLICHTUNGEN/VORSCHÜSSE SF	24'693'968.71	16.58	24'048'282.76	16.75	645'685.95
2900	Spezialfinanzierungen im EK	24'693'968.71	16.58	24'048'282.76	16.75	645'685.95
293	VORFINANZIERUNGEN	122'889'754.87	82.50	117'753'917.88	82.01	5'135'836.99
2930	Vorfinanzierungen: SF mit Vorfinanzierungscharakter	122'889'754.87	82.50	117'753'917.88	82.01	5'135'836.99

12.1.4 BILANZ
Sonderrechnung Fonds für Boden- und Wohnbaupolitik

Gruppe	Bezeichnung	31.12.2019	%	31.12.2018	%	Veränderung
1	AKTIVEN	1'422'234'241.08	100.00	1'372'828'632.15	100.00	49'405'608.93
10	FINANZVERMÖGEN	1'422'176'704.78	100.00	1'372'828'632.15	100.00	49'348'072.63
100	FLÜSSIGE MITTEL/KURZFRISTIGE GELDANLAGEN	1'098'450.31	0.07	926'913.78	0.07	171'536.53
1001	Post	1'098'450.31	0.07	926'913.78	0.07	171'536.53
101	FORDERUNGEN	15'937'303.27	0.14	1'936'021.02	0.14	14'001'282.25
1010	Forderungen Lieferungen/Leistungen an Dritte	1'054'169.77	0.13	1'808'011.17	0.13	-753'841.40
1011	Kontokorrente mit Dritten	17'786.00	0.00	25'202.85	0.00	-7'416.85
1013	Anzahlungen an Dritte	1'000'000.00		102'807.00		
1015	Interne Kontokorrente	13'865'347.50	0.00	0.00	0.00	13'865'347.50
104	AKTIVE RECHNUNGSABGRENZUNGEN	6'641'111.86	0.51	6'956'438.65	0.51	-315'326.79
1041	Sach- und übriger Betriebsaufwand	5'933'105.76	0.45	6'143'070.15	0.45	-209'964.39
1044	Finanzaufwand / Finanzertrag	708'006.10	0.05	751'575.70	0.05	-43'569.60
1045	Übriger betrieblicher Ertrag	0.00	0.00	61'792.80	0.00	-61'792.80
107	FINANZANLAGEN	8'851'186.90	0.56	7'736'686.90	0.56	1'114'500.00
1070	Aktien und Anteilscheine	8'194'060.00	0.54	7'379'560.00	0.54	814'500.00
1071	Verzinsliche Anlagen	392'126.90	0.01	92'126.90	0.01	300'000.00
1079	Übrige langfristige Finanzanlagen	265'000.00	0.02	265'000.00	0.02	0.00
108	SACHANLAGEN FV	1'389'648'652.44	98.72	1'355'272'571.80	98.72	34'376'080.64
1080	Grundstücke FV	439'934'874.16	30.91	424'343'824.97	30.91	15'591'049.19
1084	Gebäude FV	904'215'502.19	64.18	881'144'118.40	64.18	23'071'383.79
1087	Anlagen im Bau FV	45'498'276.09	3.63	49'784'628.43	3.63	-4'286'352.34
14	VERWALTUNGSVERMÖGEN	57'536.30	0.00	25'155.00	0.00	32'381.30
142	IMMATERIELLE ANLAGEN	57'536.30	0.00	25'155.00	0.00	32'381.30
1420	Software	57'536.30	0.00	25'155.00	0.00	32'381.30
2	PASSIVEN	1'422'234'241.08	100.00	1'372'828'632.15	100.00	49'405'608.93
20	FREMDKAPITAL	503'929'771.39	35.43	458'875'204.77	33.43	45'054'566.62
200	LAUFENDE VERBINDLICHKEITEN	14'906'618.04	1.05	19'134'295.72	1.39	-4'227'677.68
2000	Laufende Verbindlichkeiten Lieferungen/Leist.	3'417'081.45	0.24	4'330'413.15	0.32	-913'331.70
2001	Kontokorrente mit Dritten	4'726.60	0.00	2'755.25	0.00	1'971.35
2003	Erhaltene Anzahlungen von Dritten	11'471'719.99	0.81	10'237'492.34	0.75	1'234'227.65
2005	Interne Kontokorrente	0.00	0.00	4'551'944.98	0.33	-4'551'944.98
2006	Depotgelder und Kautionen	13'090.00	0.00	11'690.00	0.00	1'400.00
204	PASSIVE RECHNUNGSABGRENZUNG	8'764'415.15	0.62	9'538'451.60	0.69	-774'036.45
2041	Sach- und übriger Betriebsaufwand	171'286.15	0.01	228'913.60	0.02	-57'627.45
2044	Finanzaufwand / Finanzertrag	8'593'129.00	0.60	9'309'538.00	0.68	-716'409.00
206	LANGFRISTIGE FINANZVERBINDLICHKEITEN *	480'000'000.00	33.75	430'000'000.00	31.32	50'000'000.00
2063	Anleihen	230'000'000.00	16.17	230'000'000.00	16.75	0.00
2064	Darlehen	250'000'000.00	17.58	200'000'000.00	14.57	50'000'000.00
208	LANGFRISTIGE RÜCKSTELLUNGEN	258'738.20	0.02	202'457.45	0.01	56'280.75
2085	Rückst. aus übriger betrieblicher Tätigkeit	258'738.20	0.02	202'457.45	0.01	56'280.75
29	EIGENKAPITAL	918'304'469.69	64.57	913'953'427.38	66.57	4'351'042.31
296	NEUBEWERTUNGSRESERVE FINANZVERMÖGEN	247'430'000.00	17.40	292'158'577.04	21.28	-44'728'577.04
2960	Neubewertungs- und Schwankungsreserve FV	247'430'000.00	17.40	292'158'577.04	21.28	-44'728'577.04
298	ÜBRIGES EIGENKAPITAL	354'003'753.62	24.89	354'003'753.62	25.79	0.00
2980	Übriges Eigenkapital	354'003'753.62	24.89	354'003'753.62	25.79	0.00
299	BILANZÜBERSCHUSS/-FEHLBETRAG	316'870'716.07	22.28	267'791'096.72	19.51	49'079'619.35
2999	Kumulierte Ergebnisse der Vorjahre	316'870'716.07	22.28	267'791'096.72	19.51	49'079'619.35

* Davon sind innerhalb der nächsten 12 Monate 0 Mio. Franken (Vorjahr 0 Mio. Franken) fällig.

12.1.5 BILANZ
Sonderrechnung Entsorgung + Recycling

Gruppe	Bezeichnung	31.12.2019	%	31.12.2018	%	Veränderung
1	AKTIVEN	15'338'756.98	100.00	15'602'140.40	100.00	-263'383.42
10	FINANZVERMÖGEN	4'967'829.23	32.39	3'813'923.40	24.44	1'153'905.83
100	FLÜSSIGE MITTEL/KURZFRISTIGE GELDANLAGEN	26'132.46	0.17	18'465.04	0.12	7'667.42
1000	Kasse	19'155.65	0.12	16'321.65	0.10	2'834.00
1001	Post	6'976.81	0.05	2'143.39	0.01	4'833.42
101	FORDERUNGEN	3'646'631.40	23.77	2'433'875.44	15.60	1'212'755.96
1010	Forderungen Lieferungen/Leistungen an Dritte	620'500.45	4.05	435'094.00	2.79	185'406.45
1015	Interne Kontokorrente	3'026'130.95	19.73	1'998'781.44	12.81	1'027'349.51
104	AKTIVE RECHNUNGSABGRENZUNGEN	1'154'087.95	7.52	1'250'196.23	8.01	-96'108.28
1041	Sach- und übriger Betriebsaufwand	0.00	0.00	492'979.38	3.16	-492'979.38
1045	Übriger betrieblicher Ertrag	1'154'087.95	7.52	757'216.85	4.85	396'871.10
106	VORRÄTE UND ANGEFANGENE ARBEITEN	140'977.42	0.92	111'386.69	0.71	29'590.73
1061	Roh- und Hilfsmaterial	140'977.42	0.92	111'386.69	0.71	29'590.73
14	VERWALTUNGSVERMÖGEN	10'370'927.75	67.61	11'788'217.00	75.56	-1'417'289.25
140	SACHANLAGEN VV	10'370'927.75	67.61	11'743'776.00	75.27	-1'372'848.25
1403	Übrige Tiefbauten	544.00	0.00	560.00	0.00	-16.00
1404	Hochbauten	108'680.00	0.71	111'894.00	0.72	-3'214.00
1406	Mobilien VV	5'289'451.00	34.48	5'855'799.00	37.53	-566'348.00
1407	Anlagen im Bau VV	20'839.75	0.14	459.00	0.00	20'380.75
1409	Übrige Sachanlagen	4'951'413.00	32.28	5'775'064.00	37.01	-823'651.00
142	IMMATERIELLE ANLAGEN	0.00	0.00	44'441.00	0.28	-44'441.00
1420	Software	0.00	0.00	230.00	0.00	-230.00
1429	Übrige immaterielle Anlagen	0.00	0.00	44'211.00	0.28	-44'211.00
2	PASSIVEN	15'338'756.98	100.00	15'602'140.40	100.00	-263'383.42
20	FREMDKAPITAL	2'000'531.15	13.04	1'962'835.79	12.58	37'695.36
200	LAUFENDE VERBINDLICHKEITEN	1'346'157.58	8.78	952'095.08	6.10	394'062.50
2000	Laufende Verbindlichkeiten Lieferungen/Leist.	1'240'115.37	8.08	867'898.51	5.56	372'216.86
2005	Interne Kontokorrente	46'494.28	0.30	49'713.28	0.32	-3'219.00
2009	Übrige laufende Verpflichtungen	59'547.93	0.39	34'483.29	0.22	25'064.64
204	PASSIVE RECHNUNGSABGRENZUNG	135'843.52	0.89	470'801.66	3.02	-334'958.14
2041	Sach- und übriger Betriebsaufwand	114'039.84	0.74	455'420.22	2.92	-341'380.38
2045	Übriger betrieblicher Ertrag	21'803.68	0.14	15'381.44	0.10	6'422.24
205	KURZFRISTIGE RÜCKSTELLUNGEN	518'530.05	3.38	539'939.05	3.46	-21'409.00
2050	Kurzfr. Rückst. Mehrleistungen des Personals	518'530.05	3.38	539'939.05	3.46	-21'409.00
29	EIGENKAPITAL	13'338'225.83	86.96	13'639'304.61	87.42	-301'078.78
290	VERPFLICHTUNGEN/VORSCHÜSSE SF	13'336'582.87	86.95	13'639'304.61	87.42	-302'721.74
2900	Spezialfinanzierungen im EK	13'336'582.87	86.95	13'639'304.61	87.42	-302'721.74
292	RÜCKLAGEN DER GLOBALBUDGETBEREICHE	1'642.96	0.01	0.00	0.00	1'642.96
2920	Rücklagen der Globalbudgetbereiche	1'642.96	0.01	0.00	0.00	1'642.96

12.1.6 BILANZ GESAMTHAUSHALT
Allgemeiner Haushalt / Sonderrechnungen (konsolidiert)

Gruppe	Bezeichnung	31.12.2019	%	31.12.2018	%	Veränderung
1	AKTIVEN	4'154'006'860.70	100.00	4'133'164'422.75	100.00	20'842'437.95
10	FINANZVERMÖGEN	2'834'624'140.45	68.24	2'868'378'436.32	69.40	-33'754'295.87
100	FLÜSSIGE MITTEL/KURZFRISTIGE GELDANLAGEN	27'471'021.31	0.66	34'682'673.40	0.84	-7'211'652.09
10000	Kassen	479'779.20	0.01	477'301.00	0.01	2'478.20
10010	Postkonten	26'554'586.99	0.64	33'319'903.91	0.81	-6'765'316.92
10020	Bankkonten	434'663.12	0.01	883'820.99	0.02	-449'157.87
10040	Debit- und Kreditkarten	1'992.00	0.00	1'647.50	0.00	344.50
101	FORDERUNGEN	193'480'051.10	4.66	205'278'733.48	4.97	-11'798'682.38
10100	Debitoren	47'168'333.52	1.14	50'162'491.59	1.21	-2'994'158.07
10109	Delkredere	-5'776'303.55	-0.14	-6'264'353.22	-0.15	488'049.67
10110	Kontokorrente extern	3'398'153.90	0.08	101'276.80	0.00	3'296'877.10
10120	Gemeindesteuerausstände	142'877'074.99	3.44	156'645'246.58	3.79	-13'768'171.59
10130	Anzahlungen an Dritte	1'000'000.00	0.02	102'807.00	0.00	897'193.00
10140	Subventionsbeiträge	1'296'304.80	0.03	938'949.90	0.02	357'354.90
10150	Kontokorrente intern	2'750'752.15	0.07	2'850'530.14	0.07	-99'777.99
10160	Vorschüsse	2'420.96	0.00	1'333.24	0.00	1'087.72
10190	Abrechnungskonten	763'314.33	0.02	740'451.45	0.02	22'862.88
104	AKTIVE RECHNUNGSABGRENZUNGEN	67'491'344.53	1.62	68'531'231.00	1.66	-1'039'886.47
10400	ARA Personal	112'122.00	0.00	1'426'873.30	0.03	-1'314'751.30
10410	Transitorische Aktiven Sachaufwand	36'215'671.56	0.87	32'721'825.65	0.79	3'493'845.91
10440	Transitorische Aktiven Finanzaufwand/-ertrag	29'388'607.73	0.71	32'336'292.30	0.78	-2'947'684.57
10450	Transitorische Aktiven übriger betrieblicher Ertrag	1'774'938.24	0.04	1'341'165.75	0.03	433'772.49
10460	Transitorische Aktiven Investitionsrechnung	5.00	0.00	705'074.00	0.02	-705'069.00
106	VORRÄTE UND ANGEFANGENE ARBEITEN	6'899'084.55	0.17	6'652'351.91	0.16	246'732.64
10600	Vorräte Handelswaren	2'727'876.37	0.07	2'715'133.02	0.07	12'743.35
10610	Vorräte Roh- und Hilfsmaterial	3'074'387.27	0.07	2'884'197.56	0.07	190'189.71
10612	Vorräte Abwasserbeseitigung	451'423.07		458'920.02		-7'496.95
10613	Vorräte Abfallbeseitigung	140'977.42		111'386.69		29'590.73
10630	Angefangene Arbeiten z.L. Mieter	39'633.45	0.00	41'633.35	0.00	-1'999.90
10680	Brennstoffvorrat/Einkauf	464'786.97	0.01	441'081.27	0.01	23'705.70
107	FINANZANLAGEN	1'029'930'766.90	24.79	1'080'764'361.90	26.15	-50'833'595.00
10700	Beteiligungen	11'503'640.00	0.28	10'327'235.00	0.25	1'176'405.00
10710	Darlehen	1'018'162'126.90	24.51	1'070'172'126.90	25.89	-52'010'000.00
10790	Übrige langfristige Finanzanlagen	265'000.00	0.01	265'000.00	0.01	0.00
108	SACHANLAGEN FV	1'509'351'872.06	36.33	1'472'469'084.63	35.63	36'882'787.43
10800	Grundstücke Finanzvermögen	465'259'340.16	11.20	449'668'290.97	10.88	15'591'049.19
10840	Gebäude Finanzvermögen	904'215'502.19	21.77	881'144'118.40	21.32	23'071'383.79
10870	Anlagen im Bau FV	45'498'276.09	1.10	49'784'628.43	1.20	-4'286'352.34
10890	Verwaltete Stiftungen (FV)	94'378'753.62	2.27	91'872'046.83	2.22	2'506'706.79

12.1.6 BILANZ GESAMTHAUSHALT
Allgemeiner Haushalt / Sonderrechnungen (konsolidiert)

Gruppe	Bezeichnung	31.12.2019	%	31.12.2018	%	Veränderung
14	VERWALTUNGSVERMÖGEN	1'319'382'720.25	31.76	1'264'785'986.43	30.60	54'596'733.82
140	SACHANLAGEN VV	1'086'210'397.62	26.15	1'045'391'666.50	25.29	40'818'731.12
14000	Unüberbaute Grundstücke	1'659'136.03	0.04	1'652'635.38	0.04	6'500.65
14010	Tiefbauten	29'410'422.00	0.71	28'304'968.00	0.68	1'105'454.00
14020	Wasserbau	150'666.00	0.00	149'726.00	0.00	940.00
14030	Übrige Tiefbauten	29'673'340.74	0.71	32'502'804.72	0.79	-2'829'463.98
14032	Übrige Tiefbauten Abwasserentsorgung	19'260'702.00	0.46	15'954'073.00	0.39	3'306'629.00
14033	Übrige Tiefbauten Abfallbeseitigung	544.00	0.00	560.00	0.00	-16.00
14040	Hochbauten	695'862'496.53	16.75	603'284'786.79	14.60	92'577'709.74
14043	Hochbauten Abfallbeseitigung	108'680.00	0.00	111'894.00	0.00	-3'214.00
14060	Mobilien, Maschinen, Fahrzeuge	24'110'278.07	0.58	18'906'129.57	0.46	5'204'148.50
14062	Mobilien, Maschinen, Fahrzeuge Abwasserentsorgung	486'296.00	0.01	462'579.00	0.01	23'717.00
14063	Mobilien, Maschinen, Fahrzeuge Abfallbeseitigung	5'289'451.00	0.13	5'855'799.00	0.14	-566'348.00
14070	Anlagen im Bau Verwaltungsvermögen	102'815'294.07	2.48	136'958'853.48	3.31	-34'143'559.41
14072	Anlagen im Bau Abwasserentsorgung	18'271'641.64	0.44	19'845'541.09	0.48	-1'573'899.45
14073	Anlagen im Bau Abfallbeseitigung	20'839.75	0.00	459.00	0.00	20'380.75
14090	Übrige Sachanlagen	23'992'473.45	0.58	23'787'945.27	0.58	204'528.18
14093	Übrige Sachanlagen Abfallbeseitigung	363'766.00	0.01	422'801.00	0.01	-59'035.00
14099	Altbestand HRM1	134'734'370.34	3.24	157'190'111.20	3.80	-22'455'740.86
142	IMMATERIELLE ANLAGEN	28'790'658.73	0.69	17'101'474.48	0.41	11'689'184.25
14200	Software/Informatik	19'133'182.73	0.46	8'651'521.13	0.21	10'481'661.60
14202	Software/Informatik Abwasserentsorgung	25'155.00	0.00	25'155.00	0.00	0.00
14203	Software/Informatik Abfallbeseitigung	0.00	0.00	230.00	0.00	-230.00
14290	Übrige immaterielle Anlagen	7'596'159.00	0.18	6'451'816.35	0.16	1'144'342.65
14292	Übrige immaterielle Anlagen Abwasserentsorgung	2'036'162.00	0.05	1'928'541.00	0.05	107'621.00
14293	Übrige immaterielle Anlagen Abfallbeseitigung	0.00	0.00	44'211.00	0.00	-44'211.00
144	DARLEHEN	11'331'363.90	0.27	11'427'736.45	0.28	-96'372.55
14460	An private Organisationen ohne Erwerbszweck	11'331'363.90	0.27	11'427'736.45	0.28	-96'372.55
145	BETEILIGUNGEN, GRUNDKAPITALIEN	185'767'717.00	4.47	186'065'417.00	4.50	-297'700.00
14540	Dotationskapital Anstalten	113'700'000.00	2.74	113'700'000.00	2.75	0.00
14542	Beteiligung an ARA Region Bern AG	45'950'000.00	1.11	45'950'000.00	1.11	0.00
14550	Beteiligungen an privaten Unternehmungen	26'012'705.00	0.63	26'310'405.00	0.64	-297'700.00
14560	Beteiligungen an privaten Org. ohne Erwerbszweck	105'012.00	0.00	105'012.00	0.00	0.00
146	INVESTITIONSBEITRÄGE	7'282'583.00	0.18	4'799'692.00	0.12	2'482'891.00
14600	Investitionsbeiträge an Bund	634'283.00	0.02	651'902.00	0.02	-17'619.00
14610	Investitionsbeiträge an Kantone	118'504.00	0.00	0.00	0.00	118'504.00
14640	Investitionsbeiträge an öffentliche Unternehmungen	6'529'796.00	0.16	4'147'790.00	0.10	2'382'006.00

12.1.6 BILANZ GESAMTHAUSHALT
Allgemeiner Haushalt / Sonderrechnungen (konsolidiert)

Gruppe	Bezeichnung	31.12.2019	%	31.12.2018	%	Veränderung
2	PASSIVEN	4'154'006'860.70	100.00	4'133'164'422.75	100.00	20'842'437.95
20	FREMDKAPITAL	3'046'311'376.28	73.33	3'010'436'868.24	72.84	35'874'508.04
200	LAUFENDE VERBINDLICHKEITEN	173'152'665.52	4.17	205'516'666.56	4.97	-32'364'001.04
20000	Kreditoren	27'902'788.26	0.67	26'973'098.70	0.65	929'689.56
20010	Kontokorrente extern	46'267'217.58	1.11	85'256'439.10	2.06	-38'989'221.52
20011	Kreditoren Sozialversicherungen	866'704.55	0.02	178'153.50	0.00	688'551.05
20022	Kreditor MWST	188'414.60	0.00	207'566.50	0.01	-19'151.90
20030	Vorschüsse	13'270'629.40	0.32	10'861'285.99	0.26	2'409'343.41
20040	Transfer-Verbindlichkeiten	14'571.00	0.00	101'630.00	0.00	-87'059.00
20050	Kontokorrente intern	81'590'110.81	1.96	78'510'429.87	1.90	3'079'680.94
20051	Abrechnungskonto Staats- und Gemeindesteuern	606'147.00	0.01	617'647.00	0.01	-11'500.00
20053	Abrechnungskonto Löhne	153'575.30	0.00	126'600.20	0.00	26'975.10
20060	Depotgelder und Kautionen	291'127.00	0.01	298'231.00	0.01	-7'104.00
20090	Übrige laufende Verpflichtungen	2'001'380.02	0.05	2'385'584.70	0.06	-384'204.68
201	KURZFRISTIGE FINANZVERBINDLICHKEITEN	236'806'671.04	5.70	161'870'740.50	3.92	74'935'930.54
20102	Kurzfristige Verbindlichkeiten gegenüber Banken	155'000'000.00	3.73	80'000'000.00	1.94	75'000'000.00
20130	Verbindlichkeiten gegenüber selbständigen Einheiten	606'981.00	0.01	606'981.00	0.01	0.00
20190	Übrige gegenüber Dritten	81'199'690.04	1.95	81'263'759.50	1.97	-64'069.46
204	PASSIVE RECHNUNGSABGRENZUNG	70'490'785.65	1.70	102'394'490.98	2.48	-31'903'705.33
20410	Sach- und übriger Betriebsaufwand	30'510'055.37	0.73	29'139'254.96	0.71	1'370'800.41
20420	Steuern	16'400'000.00	0.39	44'100'000.00	1.07	-27'700'000.00
20430	Transfers der Erfolgsrechnung	0.00	0.00	1'245'313.18	0.03	-1'245'313.18
20440	Finanzaufwand / Finanzertrag	23'450'258.00	0.56	26'980'715.00	0.65	-3'530'457.00
20450	Transitorische Passiven übriger betrieblicher Ertrag	23'597.28	0.00	179'207.84	0.00	-155'610.56
20460	Investitionsrechnung	106'875.00	0.00	0.00	0.00	106'875.00
20490	Übrige der Erfolgsrechnung	0.00	0.00	750'000.00	0.02	-750'000.00
205	KURZFRISTIGE RÜCKSTELLUNGEN	21'487'681.02	0.52	17'928'428.44	0.43	3'559'252.58
20500	Rückstellung Zeitguthaben Mitarbeitende	11'046'547.05	0.27	10'795'724.05	0.26	250'823.00
20550	Übrige betriebliche Tätigkeit	2'641'242.84	0.06	1'646'880.39	0.04	994'362.45
20560	Für Vorsorgeverpflichtungen	4'045'763.00	0.10	4'728'425.00	0.11	-682'662.00
20590	Übrige kurzfristige Rückstellungen	3'754'128.13	0.09	757'399.00	0.02	2'996'729.13
206	LANGFRISTIGE FINANZVERBINDLICHKEITEN *	2'422'400'000.00	58.31	2'398'600'000.00	58.03	23'800'000.00
20620	Kassascheine	50'000'000.00	1.20	50'000'000.00	1.21	0.00
20630	Anleihen	1'555'000'000.00	37.43	1'580'000'000.00	38.23	-25'000'000.00
20640	Darlehen	817'400'000.00	19.68	768'600'000.00	18.60	48'800'000.00
208	LANGFRISTIGE RÜCKSTELLUNGEN	25'452'258.03	0.61	30'060'988.53	0.73	-4'608'730.50
20850	Rückstellungen aus übriger betrieblicher Tätigkeit	2'548'437.58	0.06	2'663'625.67	0.06	-115'188.09
20860	Rückstellungen für Vorsorgeverpflichtungen	18'264'295.45	0.44	23'395'261.00	0.57	-5'130'965.55
20881	Für Investitionen auf Rechnung Dritter	4'639'525.00	0.11	4'002'101.86	0.10	637'423.14
209	VERBINDLICHKEITEN SF/FONDS IM FK	96'521'315.02	2.32	94'065'553.23	2.28	2'455'761.79
20910	Verbindlichkeiten gegenüber Fonds im FK	2'142'561.40	0.05	2'193'506.40	0.05	-50'945.00
20920	Verbindlichkeiten gegenüber Stiftungen im FK	94'378'753.62	2.27	91'872'046.83	2.22	2'506'706.79
29	EIGENKAPITAL	1'107'695'484.42	26.67	1'122'727'554.51	27.16	-15'032'070.09
290	VERPFLICHTUNGEN/VORSCHÜSSE SF	88'030'551.58	2.12	92'687'587.37	2.24	-4'657'035.79
29000	Spezialfinanzierungen im Eigenkapital	50'000'000.00	1.20	55'000'000.00	1.33	-5'000'000.00
29002	Spezialfinanzierung Abwasserbeseitigung	24'693'968.71	0.59	24'048'282.76	0.58	645'685.95
29003	Spezialfinanzierung Abfallbeseitigung	13'336'582.87	0.32	13'639'304.61	0.33	-302'721.74
292	RÜCKLAGEN DER GLOBALBUDGETBEREICHE	2'862'634.83	0.07	1'082'719.95	0.03	1'779'914.88
29200	Rücklagen der Globalbudgetbereiche	2'860'991.87	0.07	1'082'719.95	0.03	1'778'271.92
29203	Abfallentsorgung	1'642.96	0.00	0.00	0.00	1'642.96
293	VORFINANZIERUNGEN	349'683'486.46	8.42	345'745'787.46	8.37	3'937'699.00
29300	Spezialfinanzierungen mit Vorfinanzierungscharakter	226'793'731.59	5.46	227'991'869.58	5.52	-1'198'137.99
29302	Abwasserbeseitigung	122'889'754.87	2.96	117'753'917.88	2.85	5'135'836.99
296	NEUBEWERTUNGS-/SCHWANKUNGSRESERVE FV	263'154'000.00	6.33	311'138'673.69	7.53	-47'984'673.69
29600	Neubewertungsreserve Liegenschaften Finanzvermögen	191'924'000.00	4.62	311'138'673.69	7.53	-119'214'673.69
29601	Schwankungsreserve	71'230'000.00	1.71	0.00	0.00	71'230'000.00
298	ÜBRIGES EIGENKAPITAL	0.00	0.00	0.00	0.00	0.00
29800	Übriges Eigenkapital	0.00	0.00	0.00	0.00	0.00
299	BILANZÜBERSCHUSS/-FEHLBETRAG	403'964'811.55	9.72	372'072'786.04	9.00	31'892'025.51
29990	Kumulierte Ergebnisse der Vorjahre	403'964'811.55	9.72	372'072'786.04	9.00	31'892'025.51

* Davon sind innerhalb der nächsten 12 Monate 46,2 Mio. Franken (Vorjahr 221,2 Mio. Franken) fällig.

12.2 Erfolgsrechnung nach Funktionen

Gesamthaushalt

	Rechnung 2019		Budget 2019		Rechnung 2018	
	Aufwand	Ertrag	Aufwand	Ertrag	Aufwand	Ertrag
FUNKTIONALE GLIEDERUNG	1'458'820'539.19	1'458'820'539.19	1'469'820'329.44	1'469'820'329.24	1'355'622'009.07	1'355'622'009.07
0 ALLGEMEINE VERWALTUNG	209'593'190.29	162'280'301.62	209'417'251.08	157'479'596.70	206'810'792.34	152'137'157.37
0110 Legislative	3'720'730.52	3'790.64	3'764'718.88	43'000.00	3'633'009.37	62'919.95
3000 Löhne/Sitzungsgelder Behörden/Komm.	428'646.40	-	435'000.00	-	409'760.00	-
3001 Vergütungen an Behörden/Komm.	221'540.75	-	250'000.00	-	178'598.00	-
3010 Löhne Verwaltungs-/Betriebspersonal	1'128'636.55	-	1'075'196.77	-	1'033'711.55	-
3040 Kinder- und Familienzulagen	13'421.60	-	13'255.69	-	13'854.10	-
3049 Übrige Zulagen	2'470.95	-	-	-	1'868.95	-
3050 AG-Beiträge AHV, IV, EO, ALV	76'469.88	-	86'011.16	-	83'146.98	-
3052 AG-Beiträge an Pensionskassen	151'280.86	-	152'623.31	-	156'753.40	-
3053 AG-Beiträge an Unfallversicherungen	9'899.82	-	10'048.13	-	10'465.01	-
3054 AG-Beiträge Familienausgleichskasse	20'433.07	-	19'497.30	-	24'456.37	-
3090 Aus-/Weiterbildung des Personals	3'325.22	-	7'150.00	-	1'132.50	-
3091 Personalwerbung	52.29	-	3'420.00	-	167.25	-
3099 Übriger Personalaufwand	478.55	-	1'420.00	-	2'886.65	-
3100 Büromaterial	11'716.59	-	31'150.00	-	14'984.30	-
3101 Betriebs-, Verbrauchsmaterial	2'934.31	-	420.00	-	366.80	-
3102 Drucksachen, Publikationen	363'647.52	-	401'680.00	-	452'983.16	-
3103 Fachliteratur, Zeitschriften	1'745.29	-	2'000.00	-	1'789.95	-
3105 Lebensmittel	31'984.60	-	38'000.00	-	32'307.70	-
3109 Übriger Material- und Warenaufwand	9.02	-	-	-	-	-
3110 Büromöbel und -geräte	15'877.68	-	7'170.00	-	959.86	-
3111 Maschinen, Geräte und Fahrzeuge	2'207.85	-	-	-	-	-
3113 Hardware	-	-	520.00	-	-	-
3118 Immateriellen Anlagen	33'831.55	-	25'000.00	-	16'703.00	-
3120 Ver- und Entsorgung	2'245.00	-	-	-	1'803.00	-
3130 Dienstleistungen Dritter	546'965.72	-	530'605.00	-	528'479.11	-
3132 Honorare externe Berater etc.	80'787.77	-	79'200.00	-	80'653.90	-
3133 Informatik-Nutzungsaufwand	11'168.28	-	9'200.00	-	5'030.10	-
3134 Sachversicherungsprämien	515.89	-	687.17	-	531.12	-
3151 Unterhalt Apparate, Maschinen etc.	4'518.80	-	4'100.00	-	4'072.00	-
3153 Informatik-Unterhalt (Hardware)	-	-	500.00	-	-	-
3158 Unterhalt immaterielle Anlagen	-	-	-	-	14'959.55	-
3160 Miete und Pacht Liegenschaften	47'320.00	-	46'500.00	-	45'645.40	-
3161 Mieten, Benützungskosten Anlagen	4'477.09	-	3'000.00	-	2'199.40	-
3169 Übrige Mieten und Benützungskosten	21'294.56	-	17'000.00	-	17'751.56	-
3170 Reisekosten und Spesen	57'194.10	-	78'890.00	-	76'922.56	-
3300 Planmässige Abschreibungen VV	3'017.43	-	3'017.43	-	3'017.44	-
3320 Planmässige Abschr. Immat. Anlagen	14'932.70	-	14'177.80	-	16'181.19	-
3636 Beiträge an private Organisationen	2'250.00	-	460.00	-	-	-
3910 Int. Verrg. Dienstleistungen	-0.01	-	-	-	-	-
3920 Int. Verrg. Pacht, Mieten etc.	119'300.08	-	139'064.84	-	110'863.17	-
3940 Int. Verrg. kalk. Zinsen/Finanzzw.	771.79	-	864.79	-	870.60	-
3990 Übrige interne Verrechnungen	283'360.97	-	277'889.49	-	287'133.74	-
4250 Verkäufe	-	3'027.25	-	3'000.00	-	3'196.70
4260 Rückerstattungen Dritter	-	763.39	-	40'000.00	-	59'723.25
0120 Exekutive	3'853'349.51	195'070.50	4'258'335.91	120'000.00	3'656'033.40	221'302.30
3000 Löhne/Sitzungsgelder Behörden/Komm.	1'130'457.50	-	1'122'969.50	-	1'122'969.50	-
3010 Löhne Verwaltungs-/Betriebspersonal	-10'852.45	-	-10'779.60	-	-10'779.60	-
3040 Kinder- und Familienzulagen	11'134.00	-	9'828.00	-	11'232.00	-
3050 AG-Beiträge AHV, IV, EO, ALV	67'161.44	-	68'188.50	-	66'531.37	-
3052 AG-Beiträge an Pensionskassen	425'361.60	-	399'858.01	-	417'008.40	-
3053 AG-Beiträge an Unfallversicherungen	7'158.00	-	7'158.00	-	7'158.00	-
3054 AG-Beiträge Familienausgleichskasse	18'087.25	-	20'214.50	-	20'214.50	-
3055 AG-Beiträge an Krankentaggeldvers.	13'725.00	-	-	-	13'725.00	-
3060 Ruhegehälter	67'378.20	-	256'037.40	-	112'297.00	-
3099 Übriger Personalaufwand	79.00	-	-	-	85.00	-
3100 Büromaterial	693.55	-	5'000.00	-	586.95	-
3102 Drucksachen, Publikationen	55'679.85	-	45'000.00	-	44'493.85	-
3105 Lebensmittel	34'930.77	-	-	-	71'904.65	-
3130 Dienstleistungen Dritter	1'589.61	-	-	-	6'090.65	-
3132 Honorare externe Berater etc.	22'886.25	-	30'000.00	-	29'940.60	-
3134 Sachversicherungsprämien	1'252.11	-	12'241.10	-	1'255.84	-
3151 Unterhalt Apparate, Maschinen etc.	-	-	-	-	333.75	-
3170 Reisekosten und Spesen	328'720.66	-	357'000.00	-	250'024.94	-
3632 Beiträge an Gemeinden/-verbände	365'864.80	-	460'000.00	-	402'469.90	-
3636 Beiträge an private Organisationen	1'150'954.42	-	1'320'400.00	-	933'549.25	-
3637 Beiträge an private Haushalte	480.00	-	-	-	200.00	-
3920 Int. Verrg. Pacht, Mieten etc.	135'694.65	-	111'127.00	-	96'826.95	-
3990 Übrige interne Verrechnungen	24'913.30	-	44'093.50	-	57'914.90	-
4260 Rückerstattungen Dritter	-	139'829.05	-	120'000.00	-	140'376.55
4290 Übrige Entgelte	-	41'594.15	-	-	-	77'641.55
4990 Übrige interne Verrechnungen	-	13'647.30	-	-	-	3'284.20

	Rechnung 2019		Budget 2019		Rechnung 2018	
	Aufwand	Ertrag	Aufwand	Ertrag	Aufwand	Ertrag
0220 Allgemeine Dienste	76'125'783.30	42'499'687.69	70'735'662.28	37'198'554.69	73'761'033.67	41'939'177.88
3000 Löhne/Sitzungsgelder Behörden/Komm.	50.00	-	-	-	-	-
3001 Vergütungen an Behörden/Komm.	4'755.00	-	8'000.00	-	5'250.00	-
3010 Löhne Verwaltungs-/Betriebspersonal	29'028'882.96	-	29'792'232.24	-	27'862'019.31	-
3030 Entschädigungen temp. Arbeitskräfte	34'025.25	-	15'000.00	-	24'789.85	-
3040 Kinder- und Familienzulagen	304'312.47	-	282'294.28	-	294'301.76	-
3049 Übrige Zulagen	151'732.00	-	22'830.01	-	98'230.74	-
3050 AG-Beiträge AHV, IV, EO, ALV	1'831'753.02	-	1'952'840.97	-	1'752'961.22	-
3052 AG-Beiträge an Pensionskassen	4'338'789.10	-	4'264'507.30	-	4'149'645.01	-
3053 AG-Beiträge an Unfallversicherungen	306'682.66	-	333'549.31	-	296'769.54	-
3054 AG-Beiträge Familienausgleichskasse	475'074.91	-	559'435.23	-	506'394.10	-
3063 Unfallrenten und Rentenablösungen	146'393.00	-	150'000.00	-	151'757.40	-
3090 Aus-/Weiterbildung des Personals	440'818.76	-	519'643.03	-	362'578.21	-
3091 Personalwerbung	58'675.92	-	106'979.00	-	84'510.08	-
3099 Übriger Personalaufwand	177'193.58	-	218'962.83	-	132'102.25	-
3100 Büromaterial	396'829.29	-	934'689.13	-	955'890.22	-
3101 Betriebs-, Verbrauchsmaterial	152'989.03	-	478'846.49	-	286'728.76	-
3102 Drucksachen, Publikationen	1'104'040.03	-	317'955.35	-	1'048'461.77	-
3103 Fachliteratur, Zeitschriften	48'731.87	-	50'600.31	-	49'585.15	-
3104 Lehrmittel	16'159.30	-	17'000.00	-	14'743.75	-
3105 Lebensmittel	176.55	-	166.00	-	865.66	-
3106 Medizinisches Material	15.55	-	-	-	-	-
3109 Übriger Material- und Warenaufwand	1'725.81	-	500.01	-	1'813.60	-
3110 Büromöbel und -geräte	269'855.23	-	791'262.98	-	443'212.32	-
3111 Maschinen, Geräte und Fahrzeuge	23'146.40	-	49'300.00	-	22'335.35	-
3112 Kleider, Wäsche, Vorhänge	4'396.50	-	10'000.00	-	1'650.10	-
3113 Hardware	425'732.43	-	314'147.72	-	372'296.41	-
3118 Immateriellen Anlagen	342'494.77	-	311'940.01	-	426'221.82	-
3120 Ver- und Entsorgung	90'776.01	-	111'899.28	-	209'580.29	-
3130 Dienstleistungen Dritter	793'826.18	-	932'807.32	-	783'477.15	-
3132 Honorare externe Berater etc.	1'960'424.23	-	1'951'986.53	-	1'778'643.67	-
3133 Informatik-Nutzungsaufwand	1'438'914.14	-	1'557'050.59	-	1'233'711.65	-
3134 Sachversicherungsprämien	347'113.10	-	41'010.45	-	-11'733.41	-
3137 Steuern und Abgaben	32'780.86	-	24'750.00	-	27'720.45	-
3139 Lehrlingsprüfungen	6'301.00	-	13'400.00	-	9'529.00	-
3144 Unterhalt Hochbauten, Gebäude	1'399.55	-	-	-	2'417.30	-
3150 Unterhalt Büromöbel und -geräte	3'416.23	-	4'083.00	-	3'736.83	-
3151 Unterhalt Apparate, Maschinen etc.	39'242.53	-	56'400.00	-	52'500.34	-
3153 Informatik-Unterhalt (Hardware)	377'110.89	-	232'730.00	-	370'283.57	-
3158 Unterhalt immaterielle Anlagen	3'091'882.42	-	2'870'982.24	-	3'106'674.31	-
3160 Miete und Pacht Liegenschaften	167'065.25	-	163'568.00	-	149'454.55	-
3161 Mieten, Benützungskosten Anlagen	187'104.48	-	29'174.00	-	69'803.18	-
3162 Raten für operatives Leasing	-	-	-	-	12'552.75	-
3169 Übrige Mieten und Benützungskosten	9'478.99	-	-	-	2'006.09	-
3170 Reisekosten und Spesen	476'362.52	-	480'595.86	-	427'285.77	-
3171 Exkursionen, Schulreisen und Lager	-	-	1'800.00	-	-	-
3180 Wertberichtigungen auf Forderungen	-1'035.00	-	-	-	-2'258.00	-
3181 Tatsächliche Forderungsverluste	869.35	-	5'300.00	-	2'783.70	-
3190 Schadenersatzleistungen	5'000.00	-	1'000.00	-	-	-
3199 Übriger Betriebsaufwand	3'911.49	-	58'000.00	-	26'453.12	-
3300 Planmässige Abschreibungen VV	716'111.41	-	699'100.16	-	1'171'562.44	-
3320 Planmässige Abschr. Immat. Anlagen	3'295'097.65	-	2'902'122.12	-	2'371'890.46	-
3400 Verzinsung laufende Verbindlichk.	-	-	2'000.00	-	-	-
3419 Kursverluste Fremdwährungen	-2'413.49	-	-	-	12'341.64	-
3499 Übriger Finanzaufwand	21'772.33	-	3'000.00	-	9'779.30	-
3632 Beiträge an Gemeinden/-verbände	2'322'710.00	-	-	-	-	-
3636 Beiträge an private Organisationen	1'168'934.05	-	892'790.00	-	1'185'911.00	-
3638 Entwicklungs- und humanitäre Hilfe	-	-	-	-	-2'619.55	-
3705 Durchl. Beitr. priv. Unt'nehmungen	36'000.00	-	36'000.00	-	50'000.00	-
3892 Einlagen Rücklagen Globalbudgetber.	-	-	149'283.00	-	13'939.00	-
3893 Einlagen in Vorfinanzierungen EK	708'111.25	-	100'000.00	-	5'013'220.20	-
3910 Int. Verrg. Dienstleistungen	395'214.32	-	-	-	60'000.00	-
3920 Int. Verrg. Pacht, Mieten etc.	3'602'231.44	-	3'724'589.45	-	3'116'953.46	-
3940 Int. Verrg. kalk. Zinsen/Finanzaw.	136'823.21	-	136'243.69	-	138'751.10	-
3990 Übrige interne Verrechnungen	14'920'215.54	-	12'051'314.39	-	13'019'567.93	-
4033 Hundesteuer	-	-	-	-	-	107.70
4210 Gebühren für Amtshandlungen	-	30'070.00	-	24'000.00	-	26'980.00
4220 Steuern und Kostgelder	-	97.20	-	1'000.00	-	64.80
4240 Benützungsgebühren/Dienstleistungen	-	1'883'039.57	-	1'907'770.52	-	2'344'111.22
4250 Verkäufe	-	3'930'514.58	-	4'975'254.56	-	4'146'621.44
4260 Rückerstattungen Dritter	-	627'460.31	-	603'275.76	-	679'384.83
4290 Übrige Entgelte	-	66'472.40	-	133'500.00	-	145'452.04
4310 Akt. Eigenleistungen Sachanlagen	-	1'008'186.05	-	991'250.00	-	543'345.00
4390 Übriger Ertrag	-	525.48	-	0.01	-	275.95
4401 Zinsen Forderungen/Kontokorrente	-	8.30	-	-	-	4.00
4409 Übrige Zinsen von Finanzvermögen	-	25.14	-	-	-	5'109.00
4470 Pacht-/Mietzins Liegenschaften VV	-	18'146.00	-	18'720.00	-	18'111.00
4611 Entsch. von Kantonen/Konkordaten	-	76'528.90	-	69'115.00	-	73'401.92
4635 Beiträge von priv. Unternehmungen	-	708'111.25	-	-	-	4'910'087.20
4700 Durchlaufende Beiträge vom Bund	-	-	-	36'000.00	-	-
4705 Durchl. Beitr. priv. Unt'nehmungen	-	36'000.00	-	-	-	50'000.00
4892 Entnahmen Rückl. Globalbudgetber.	-	35'000.00	-	146'382.88	-	7'784.75

	Rechnung 2019		Budget 2019		Rechnung 2018	
	Aufwand	Ertrag	Aufwand	Ertrag	Aufwand	Ertrag
4893 Entnahmen aus Vorfinanzierungen EK	-	2'322'710.00	-	-	-	-
4910 Int. Verrg. von Dienstleistungen	-	902'924.59	-	532'710.28	-	522'710.28
4920 Int.Verrg. Pacht, Mieten, Benützung	-	87'142.25	-	-	-	6'768.25
4990 Übrige interne Verrechnungen	-	30'766'725.67	-	27'759'575.68	-	28'458'858.50
0290 Verwaltungsliegenschaften	125'893'326.96	119'581'752.79	130'658'534.01	120'118'042.01	125'760'715.90	109'913'757.24
3010 Löhne Verwaltungs-/Betriebspersonal	25'707'370.32	-	26'781'579.56	-	25'103'549.74	-
3030 Entschädigungen temp. Arbeitskräfte	478'716.90	-	182'555.20	-	660'789.05	-
3040 Kinder- und Familienzulagen	342'440.70	-	328'655.94	-	332'566.75	-
3049 Übrige Zulagen	29'635.75	-	6'540.00	-	50'073.75	-
3050 AG-Beiträge AHV, IV, EO, ALV	1'660'803.56	-	1'688'169.58	-	1'626'627.03	-
3052 AG-Beiträge an Pensionskassen	3'703'618.26	-	3'942'862.35	-	3'567'840.55	-
3053 AG-Beiträge an Unfallversicherungen	591'293.35	-	645'369.06	-	615'455.45	-
3054 AG-Beiträge Familienausgleichskasse	427'806.58	-	483'193.18	-	468'089.35	-
3090 Aus-/Weiterbildung des Personals	55'715.47	-	222'000.00	-	45'904.83	-
3091 Personalwerbung	3'863.00	-	4'000.00	-	2'834.40	-
3099 Übriger Personalaufwand	35'795.51	-	81'000.00	-	69'107.66	-
3100 Büromaterial	10'966.57	-	32'000.00	-	22'250.23	-
3101 Betriebs-, Verbrauchsmaterial	741.85	-	1'500.00	-	2'880.35	-
3102 Drucksachen, Publikationen	28'798.15	-	91'900.00	-	73'991.88	-
3103 Fachliteratur, Zeitschriften	12'458.50	-	23'250.00	-	15'891.36	-
3110 Büromöbel und -geräte	79'224.40	-	43'394.08	-	59'733.22	-
3111 Maschinen, Geräte und Fahrzeuge	-	-	35'000.00	-	-	-
3113 Hardware	27'196.00	-	10'000.00	-	15'375.20	-
3118 Immateriellen Anlagen	50'814.25	-	570'000.00	-	115'817.20	-
3120 Ver- und Entsorgung	18'115'461.48	-	20'465'697.51	-	17'244'013.50	-
3130 Dienstleistungen Dritter	109'029.51	-	179'197.00	-	101'829.33	-
3132 Honorare externe Berater etc.	1'069'698.28	-	1'066'500.00	-	733'466.54	-
3133 Informatik-Nutzungsaufwand	1'355.60	-	2'000.00	-	1'523.25	-
3134 Sachversicherungsprämien	951'640.54	-	1'219'635.00	-	969'088.10	-
3137 Steuern und Abgaben	213'765.85	-	224'765.50	-	206'977.53	-
3140 Unterhalt an Grundstücken	698'120.00	-	850'000.00	-	856'995.55	-
3144 Unterhalt Hochbauten, Gebäude	12'166'182.63	-	12'738'500.00	-	14'237'883.22	-
3150 Unterhalt Büromöbel und -geräte	2'132.00	-	5'500.00	-	1'825.35	-
3151 Unterhalt Apparate, Maschinen etc.	7'437.65	-	21'000.00	-	7'266.55	-
3153 Informatik-Unterhalt (Hardware)	186'387.23	-	357'000.00	-	200'094.85	-
3160 Miete und Pacht Liegenschaften	10'633'779.80	-	10'988'055.00	-	10'581'469.08	-
3161 Mieten, Benützungskosten Anlagen	40'764.70	-	75'050.00	-	71'022.75	-
3169 Übrige Mieten und Benützungskosten	-	-	50.00	-	872.50	-
3170 Reisekosten und Spesen	73'233.70	-	103'960.00	-	53'470.85	-
3180 Wertberichtigungen auf Forderungen	-	-	-	-	111'000.00	-
3181 Tatsächliche Forderungsverluste	2'418.45	-	20'000.00	-	41'487.30	-
3300 Planmässige Abschreibungen VV	33'710'659.00	-	31'540'006.00	-	28'177'431.00	-
3301 Ausserplanmässige Abschreibungen VV	219'288.87	-	-	-	1.20	-
3401 Verzinsung kurzfristige Finanzverb.	-	-	-	-	1'475.50	-
3892 Einlagen Rücklagen Globalbudgetber.	-	-	-	-	717'606.60	-
3910 Int. Verrg. Dienstleistungen	-	-	-	-	21'000.00	-
3920 Int. Verrg. Pacht, Mieten etc.	982'461.70	-	976'668.60	-	789'394.75	-
3940 Int. Verrg. kalk. Zinsen/Finanzzw.	11'865'259.20	-	12'927'965.55	-	16'346'894.50	-
3990 Übrige interne Verrechnungen	1'596'991.65	-	1'724'014.90	-	1'437'848.10	-
4240 Benützungsgebühren/Dienstleistungen	-	1'934'908.90	-	1'951'620.00	-	2'890'582.32
4260 Rückerstattungen Dritter	-	153'025.25	-	155'000.00	-	234'357.00
4290 Übrige Entgelte	-	15'735.00	-	-	-	2'450.00
4309 Übriger betrieblicher Ertrag	-	61'458.22	-	12'500.00	-	42'141.39
4310 Akt. Eigenleistungen Sachanlagen	-	1'693'390.02	-	1'586'000.00	-	1'396'479.39
4401 Zinsen Forderungen/Kontokorrente	-	-	-	-	-	65.20
4409 Übrige Zinsen von Finanzvermögen	-	-	-	-	-	6'748.20
4470 Pacht-/Mietzinse Liegenschaften VV	-	18'696'972.37	-	12'791'600.00	-	17'441'409.54
4472 Verg. Benützungen Liegenschaften VV	-	51'491'344.40	-	-	-	40'642'354.05
4479 Übrige Erträge Liegenschaften VV	-	-57'788'869.65	-	135'000.00	-	-45'366'580.20
4480 Mietzinse von gem. Liegenschaften	-	2'595'728.91	-	12'600.00	-	1'596'363.55
4612 Entsch. von Gemeinden/-verbänden	-	0.12	-	-	-	-
4892 Entnahmen Rückl. Globalbudgetber.	-	-	-	-	-	3'796'503.93
4910 Int. Verrg. von Dienstleistungen	-	22'000.00	-	22'000.00	-	26'302.60
4920 Int.Verrg. Pacht, Mieten, Benützung	-	100'503'835.00	-	103'451'722.01	-	87'204'580.27
4990 Übrige interne Verrechnungen	-	202'224.25	-	-	-	-
1 ÖFFENTLICHE ORDNUNG UND SICHERHEIT	96'829'327.67	31'415'566.71	97'734'933.37	29'474'780.73	94'310'685.00	30'992'219.04
1110 Polizei	34'585'120.67	588'228.83	34'572'358.16	489'316.25	34'267'771.02	554'496.15
3010 Löhne Verwaltungs-/Betriebspersonal	1'492'758.49	-	1'374'733.24	-	1'263'450.52	-
3030 Entschädigungen temp. Arbeitskräfte	2'536.09	-	1'562.50	-	1'257.12	-
3040 Kinder- und Familienzulagen	13'013.62	-	8'313.04	-	14'797.69	-
3049 Übrige Zulagen	1'913.10	-	2'047.50	-	722.58	-
3050 AG-Beiträge AHV, IV, EO, ALV	88'154.23	-	87'525.52	-	82'597.28	-
3052 AG-Beiträge an Pensionskassen	203'878.54	-	210'834.71	-	184'521.91	-
3053 AG-Beiträge an Unfallversicherungen	13'514.58	-	13'424.85	-	12'619.90	-
3054 AG-Beiträge Familienausgleichskasse	22'911.76	-	25'108.67	-	23'702.41	-
3090 Aus-/Weiterbildung des Personals	10'610.06	-	4'560.00	-	5'209.78	-
3091 Personalwerbung	146.43	-	978.13	-	296.93	-
3099 Übriger Personalaufwand	2'682.89	-	4'354.88	-	2'838.97	-

	Rechnung 2019		Budget 2019		Rechnung 2018	
	Aufwand	Ertrag	Aufwand	Ertrag	Aufwand	Ertrag
3100 Büromaterial	4'637.16	-	9'392.50	-	7'348.88	-
3101 Betriebs-, Verbrauchsmaterial	577.79	-	2'191.25	-	504.15	-
3102 Drucksachen, Publikationen	763.77	-	8'986.25	-	3'629.82	-
3103 Fachliteratur, Zeitschriften	674.57	-	628.75	-	475.91	-
3105 Lebensmittel	99.15	-	78.75	-	3.03	-
3106 Medizinisches Material	23.36	-	78.75	-	20.62	-
3110 Büromöbel und -geräte	3'860.71	-	6'202.13	-	8'001.99	-
3111 Maschinen, Geräte und Fahrzeuge	451.66	-	6'457.50	-	850.15	-
3112 Kleider, Wäsche, Vorhänge	3'682.63	-	3'150.00	-	1'013.28	-
3113 Hardware	1'151.33	-	1'410.00	-	915.67	-
3120 Ver- und Entsorgung	52.75	-	78.75	-	95.62	-
3130 Dienstleistungen Dritter	419'391.66	-	406'155.13	-	391'990.27	-
3132 Honorare externe Berater etc.	-	-	1'562.50	-	-	-
3133 Informatik-Nutzungsaufwand	2'597.62	-	2'580.00	-	2'577.11	-
3134 Sachversicherungsprämien	1'124.93	-	1'429.21	-	1'254.27	-
3137 Steuern und Abgaben	406.56	-	594.13	-	433.02	-
3144 Unterhalt Hochbauten, Gebäude	-	-	2'126.25	-	-	-
3150 Unterhalt Büromöbel und -geräte	395.48	-	1'260.00	-	595.69	-
3151 Unterhalt Apparate, Maschinen etc.	3'471.82	-	3'010.50	-	4'666.19	-
3153 Informatik-Unterhalt (Hardware)	398.50	-	140.75	-	183.10	-
3160 Miete und Pacht Liegenschaften	29.60	-	78.75	-	22'248.20	-
3161 Mieten, Benützungskosten Anlagen	-	-	117.51	-	83.13	-
3170 Reisekosten und Spesen	8'411.69	-	8'760.00	-	7'103.57	-
3180 Wertberichtigungen auf Forderungen	-437.50	-	315.00	-	518.50	-
3181 Tatsächliche Forderungsverluste	874.61	-	2'187.50	-	2'632.51	-
3199 Übriger Betriebsaufwand	89.34	-	1'016.25	-	145.00	-
3300 Planmässige Abschreibungen VV	4'464.52	-	3'895.46	-	4'371.70	-
3320 Planmässige Abschr. Immat. Anlagen	95'020.54	-	109'938.20	-	71'766.62	-
3611 Entschädigungen Kantone/Konkordate	31'928'027.00	-	32'014'416.00	-	31'885'807.00	-
3636 Beiträge an private Organisationen	98.31	-	-	-	309.20	-
3920 Int. Verrg. Pacht, Mieten etc.	88'694.91	-	87'542.55	-	96'349.68	-
3940 Int. Verrg. kalk. Zinsen/Finanzaw.	3'843.12	-	4'698.41	-	3'523.28	-
3990 Übrige interne Verrechnungen	160'123.29	-	148'436.39	-	156'338.77	-
4120 Konzessionen	-	-129.00	-	-	-	-
4210 Gebühren für Amtshandlungen	-	29'386.49	-	35'000.00	-	26'976.51
4240 Benützungsgebühren/Dienstleistungen	-	346'967.30	-	250'000.00	-	300'991.08
4250 Verkäufe	-	78.76	-	100.00	-	176.00
4260 Rückerstattungen Dritter	-	6'437.22	-	2'035.00	-	5'732.65
4270 Bussen	-	144'440.00	-	165'000.00	-	168'330.09
4290 Übrige Entgelte	-	525.21	-	-	-	0.20
4610 Entschädigungen vom Bund	-	32'765.00	-	31'000.00	-	33'022.70
4611 Entsch. von Kantonen/Konkordaten	-	15'873.97	-	6'181.25	-	10'667.49
4990 Übrige interne Verrechnungen	-	11'883.88	-	-	-	8'599.43
1400 Allgemeines Rechtswesen	32'193'212.91	23'146'406.59	32'544'055.97	21'581'382.48	31'641'190.96	22'831'205.37
3000 Löhne/Sitzungsgelder Behörden/Komm.	2'300.00	-	-	-	2'750.00	-
3001 Vergütungen an Behörden/Komm.	83'618.55	-	90'000.00	-	68'165.50	-
3010 Löhne Verwaltungs-/Betriebspersonal	15'535'028.59	-	15'834'328.38	-	15'230'521.98	-
3030 Entschädigungen temp. Arbeitskräfte	6'080.07	-	6'037.54	-	2'847.08	-
3040 Kinder- und Familienzulagen	164'742.20	-	121'338.93	-	140'567.40	-
3049 Übrige Zulagen	39'089.58	-	14'122.46	-	26'188.68	-
3050 AG-Beiträge AHV, IV, EO, ALV	1'005'806.03	-	1'011'709.01	-	975'680.03	-
3052 AG-Beiträge an Pensionskassen	2'263'710.89	-	2'378'085.20	-	2'166'867.57	-
3053 AG-Beiträge an Unfallversicherungen	217'510.01	-	225'842.64	-	218'688.31	-
3054 AG-Beiträge Familienausgleichskasse	261'114.69	-	290'499.12	-	280'462.68	-
3090 Aus-/Weiterbildung des Personals	91'286.13	-	96'177.03	-	83'907.59	-
3091 Personalwerbung	4'168.03	-	13'622.87	-	8'449.73	-
3099 Übriger Personalaufwand	35'023.91	-	36'900.81	-	33'447.26	-
3100 Büromaterial	112'145.00	-	137'012.07	-	127'394.98	-
3101 Betriebs-, Verbrauchsmaterial	16'474.37	-	26'376.75	-	22'877.87	-
3102 Drucksachen, Publikationen	362'417.76	-	362'701.91	-	380'269.81	-
3103 Fachliteratur, Zeitschriften	25'376.33	-	25'970.95	-	25'424.83	-
3105 Lebensmittel	523.65	-	455.25	-	182.21	-
3106 Medizinisches Material	128.20	-	421.25	-	112.68	-
3109 Übriger Material- und Warenaufwand	26.02	-	-	-	-	-
3110 Büromöbel und -geräte	59'178.96	-	57'577.87	-	77'021.27	-
3111 Maschinen, Geräte und Fahrzeuge	5'608.85	-	35'292.50	-	4'062.21	-
3112 Kleider, Wäsche, Vorhänge	28'437.44	-	21'100.00	-	9'085.05	-
3113 Hardware	45'415.07	-	26'290.00	-	4'509.83	-
3118 Immateriellen Anlagen	277'845.70	-	286'800.00	-	261'831.89	-
3119 Übrige nicht aktivierbare Anlagen	1'211.65	-	-	-	-	-
3120 Ver- und Entsorgung	72'749.14	-	58'921.25	-	55'349.63	-
3130 Dienstleistungen Dritter	1'154'149.84	-	1'155'583.29	-	1'241'889.95	-
3132 Honorare externe Berater etc.	238'236.54	-	390'313.96	-	318'843.83	-
3133 Informatik-Nutzungsaufwand	41'266.10	-	31'807.76	-	28'149.44	-
3134 Sachversicherungsprämien	16'716.06	-	19'118.13	-	18'331.25	-
3137 Steuern und Abgaben	148'234.98	-	115'905.87	-	133'945.34	-
3144 Unterhalt Hochbauten, Gebäude	-	-	13'373.75	-	-	-
3150 Unterhalt Büromöbel und -geräte	5'679.64	-	9'057.00	-	2'643.96	-
3151 Unterhalt Apparate, Maschinen etc.	27'536.95	-	20'289.50	-	21'751.62	-
3153 Informatik-Unterhalt (Hardware)	1'774.90	-	15'359.25	-	1'747.08	-
3158 Unterhalt immaterielle Anlagen	304'057.68	-	290'760.00	-	202'328.70	-

		Rechnung 2019		Budget 2019		Rechnung 2018	
		Aufwand	Ertrag	Aufwand	Ertrag	Aufwand	Ertrag
3160	Miete und Pacht Liegenschaften	22'844.70	-	60'003.25	-	23'517.96	-
3161	Mieten, Benützungskosten Anlagen	3'096.67	-	5'256.49	-	2'866.32	-
3169	Übrige Mieten und Benützungskosten	-	-	-	-	9.69	-
3170	Reisekosten und Spesen	87'633.50	-	124'368.34	-	80'160.76	-
3180	Wertberichtigungen auf Forderungen	-1'098.30	-	1'685.00	-	-2'648.61	-
3181	Tatsächliche Forderungsverluste	1'182'706.20	-	395'812.50	-	1'283'529.66	-
3190	Schadenersatzleistungen	1'000.00	-	10'000.00	-	-	-
3199	Übriger Betriebsaufwand	66'018.31	-	84'483.75	-	90'050.70	-
3300	Planmässige Abschreibungen VV	712'088.48	-	1'024'693.23	-	712'173.15	-
3320	Planmässige Abschr. Immat. Anlagen	531'468.16	-	557'673.32	-	372'625.93	-
3499	Übriger Finanzaufwand	-	-	-	-	8.00	-
3610	Entschädigungen an Bund	13'700.00	-	-	-	27'150.00	-
3611	Entschädigungen Kantone/Konkordate	170'002.55	-	290'000.00	-	285'175.00	-
3631	Beiträge an Kantone und Konkordate	-	-	-	-	1'500.00	-
3636	Beiträge an private Organisationen	628'908.19	-	1'088'600.00	-	716'471.35	-
3893	Einlagen in Vorfinanzierungen EK	226'403.70	-	214'365.00	-	243'623.20	-
3920	Int. Verrg. Pacht, Mieten etc.	1'273'550.64	-	1'321'832.36	-	1'120'815.69	-
3940	Int. Verrg. kalk. Zinsen/Finanzaw.	93'751.43	-	99'503.07	-	101'053.27	-
3990	Übrige interne Verrechnungen	4'526'469.17	-	4'046'627.36	-	4'406'811.65	-
4120	Konzessionen	-	1'640'844.70	-	1'707'000.00	-	1'678'743.95
4200	Ersatzabgaben	-	226'200.00	-	314'365.00	-	243'600.00
4210	Gebühren für Amtshandlungen	-	8'348'391.13	-	8'483'050.00	-	8'625'164.66
4240	Benützungsgebühren/Dienstleistungen	-	10'760'879.66	-	9'103'186.68	-	10'379'714.12
4250	Verkäufe	-	25'357.19	-	21'000.00	-	23'584.95
4260	Rückerstattungen Dritter	-	25'669.87	-	17'665.00	-	32'589.96
4270	Bussen	-	-	-	-	-	100.00
4290	Übrige Entgelte	-	9'526.76	-	-	-	4'440.26
4390	Übriger Ertrag	-	10.79	-	-	-	-
4401	Zinsen Forderungen/Kontokorrente	-	944.75	-	1'500.00	-	523.90
4470	Pacht-/Mietzinse Liegenschaften VV	-	1'202'285.45	-	1'116'150.00	-	1'004'849.65
4501	Entnahmen aus Fonds des FK	-	50'945.00	-	-	-	-
4610	Entschädigungen vom Bund	-	15'649.47	-	30'000.00	-	12'220.00
4611	Entsch. von Kantonen/Konkordaten	-	69'298.83	-	90'903.75	-	77'803.49
4893	Entnahmen aus Vorfinanzierungen EK	-	103'703.30	-	100'000.00	-	114'870.55
4910	Int. Verrg. von Dienstleistungen	-	36'909.72	-	52'509.72	-	36'909.72
4920	Int.Verrg. Pacht, Mieten, Benützung	-	27.20	-	-	-	200.00
4990	Übrige interne Verrechnungen	-	629'762.77	-	544'052.33	-	595'890.16
1500	Feuerwehr	23'472'672.55	6'676'236.96	23'520'992.14	6'499'482.00	22'558'882.18	6'505'915.51
3001	Vergütungen an Behörden/Komm.	-	-	-	-	269.87	-
3010	Löhne Verwaltungs-/Betriebspersonal	12'026'217.05	-	11'808'191.42	-	11'907'669.61	-
3030	Entschädigungen temp. Arbeitskräfte	14'488.23	-	-	-	6'000.00	-
3040	Kinder- und Familienzulagen	128'451.74	-	122'597.84	-	135'009.29	-
3042	Verpflegungszulagen	176'907.85	-	220'000.00	-	163'554.95	-
3049	Übrige Zulagen	130'478.94	-	40'869.62	-	29'489.66	-
3050	AG-Beiträge AHV, IV, EO, ALV	763'249.47	-	813'476.51	-	742'448.59	-
3052	AG-Beiträge an Pensionskassen	1'734'343.40	-	1'869'961.72	-	1'710'022.75	-
3053	AG-Beiträge an Unfallversicherungen	116'270.12	-	119'745.53	-	113'917.27	-
3054	AG-Beiträge Familienausgleichskasse	197'521.77	-	223'305.96	-	212'133.69	-
3090	Aus-/Weiterbildung des Personals	398'815.27	-	533'624.50	-	668'972.89	-
3091	Personalwerbung	26'431.04	-	33'520.65	-	25'237.45	-
3099	Übriger Personalaufwand	31'629.57	-	22'651.39	-	16'878.38	-
3100	Büromaterial	19'287.88	-	38'881.19	-	20'242.53	-
3101	Betriebs-, Verbrauchsmaterial	1'316'227.05	-	1'144'784.40	-	1'289'443.33	-
3102	Drucksachen, Publikationen	8'679.94	-	20'533.51	-	7'099.06	-
3103	Fachliteratur, Zeitschriften	7'087.58	-	14'190.81	-	12'505.22	-
3104	Lehrmittel	-	-	800.00	-	-	-
3105	Lebensmittel	32'692.37	-	13'768.56	-	32'624.79	-
3106	Medizinisches Material	27'578.83	-	1'300.00	-	1'697.75	-
3109	Übriger Material- und Warenaufwand	-	-	-	-	131.15	-
3110	Büromöbel und -geräte	16'174.68	-	40'032.41	-	32'201.73	-
3111	Maschinen, Geräte und Fahrzeuge	228'253.15	-	305'940.00	-	174'637.92	-
3112	Kleider, Wäsche, Vorhänge	236'872.55	-	248'110.00	-	238'095.61	-
3113	Hardware	66'670.38	-	34'496.78	-	32'168.33	-
3118	Immateriellen Anlagen	6'719.06	-	85'573.60	-	7'250.63	-
3119	Übrige nicht aktivierbare Anlagen	8'339.80	-	-	-	-	-
3120	Ver- und Entsorgung	4'017.41	-	4'249.90	-	4'567.27	-
3130	Dienstleistungen Dritter	217'293.58	-	285'928.32	-	143'783.05	-
3132	Honorare externe Berater etc.	131'535.69	-	119'084.64	-	50'745.65	-
3133	Informatik-Nutzungsaufwand	1'369.23	-	9'408.27	-	7'216.58	-
3134	Sachversicherungsprämien	27'374.15	-	28'655.57	-	27'303.87	-
3137	Steuern und Abgaben	204'189.17	-	222'211.68	-	195'760.74	-
3150	Unterhalt Büromöbel und -geräte	91.82	-	-	-	339.45	-
3151	Unterhalt Apparate, Maschinen etc.	259'958.80	-	249'416.10	-	269'225.65	-
3153	Informatik-Unterhalt (Hardware)	10'771.18	-	11'603.45	-	2'561.44	-
3158	Unterhalt immaterielle Anlagen	22'209.13	-	-	-	-	-
3159	Unterhalt übrige mobile Anlagen	8'655.39	-	-	-	-	-
3160	Miete und Pacht Liegenschaften	929.25	-	7'000.00	-	861.18	-
3161	Mieten, Benützungskosten Anlagen	5'090.27	-	15'738.30	-	13'898.57	-
3169	Übrige Mieten und Benützungskosten	8'131.37	-	1'800.00	-	159.00	-
3170	Reisekosten und Spesen	108'699.69	-	80'949.57	-	123'284.22	-
3180	Wertberichtigungen auf Forderungen	5'071.91	-	-	-	23'056.62	-

	Rechnung 2019		Budget 2019		Rechnung 2018	
	Aufwand	Ertrag	Aufwand	Ertrag	Aufwand	Ertrag
3181 Tatsächliche Forderungsverluste	15'953.35	-	2'000.00	-	1'892.96	-
3190 Schadenersatzleistungen	-	-	-	-	808.89	-
3199 Übriger Betriebsaufwand	310.00	-	-	-	11'560.46	-
3300 Planmässige Abschreibungen VV	705'384.99	-	719'957.62	-	562'217.45	-
3499 Übriger Finanzaufwand	41'330.85	-	-	-	-	-
3611 Entschädigungen Kantone/Konkordate	1'144'616.85	-	1'152'509.39	-	1'144'616.85	-
3636 Beiträge an private Organisationen	1'927.84	-	4'927.84	-	1'927.84	-
3920 Int. Verrg. Pacht, Mieten etc.	2'595'066.79	-	2'623'772.80	-	2'177'163.53	-
3940 Int. Verrg. kalk. Zinsen/Finanzaw.	76'879.65	-	80'470.17	-	61'505.70	-
3990 Übrige interne Verrechnungen	156'426.47	-	144'952.12	-	154'722.76	-
4210 Gebühren für Amtshandlungen	-	460.00	-	-	-	520.00
4220 Steuern und Kostgelder	-	66'221.19	-	-	-	66'166.71
4240 Benützungsgebühren/Dienstleistungen	-	3'358'892.80	-	3'338'579.00	-	3'174'783.86
4250 Verkäufe	-	739'730.91	-	558'032.00	-	642'883.31
4260 Rückerstattungen Dritter	-	12'702.22	-	-	-	36'629.12
4290 Übrige Entgelte	-	39.08	-	-	-	1.79
4401 Zinsen Forderungen/Kontokorrente	-	61.55	-	-	-	35.70
4611 Entsch. von Kantonen/Konkordaten	-	615'618.86	-	124'840.00	-	568'772.12
4612 Entsch. von Gemeinden/-verbänden	-	14'159.50	-	216'714.00	-	-
4631 Beiträge von Kantonen/Konkordaten	-	1'411'293.00	-	1'883'086.00	-	1'411'139.00
4900 Int. Verrg. Material-/Warenbezügen	-	315'696.35	-	309'700.00	-	355'570.94
4910 Int. Verrg. von Dienstleistungen	-	124'484.65	-	52'550.00	-	211'708.31
4920 Int.Verrg. Pacht, Mieten, Benützung	-	-	-	15'000.00	-	-
4990 Übrige interne Verrechnungen	-	16'876.85	-	981.00	-	37'704.65
1610 Militärische Verteidigung	771'897.80	73'038.64	823'980.43	113'000.00	542'350.81	52'784.05
3001 Vergütungen an Behörden/Komm.	-	-	-	-	1.35	-
3010 Löhne Verwaltungs-/Betriebspersonal	102'242.11	-	122'117.59	-	116'424.33	-
3030 Entschädigungen temp. Arbeitskräfte	18.09	-	-	-	-	-
3040 Kinder- und Familienzulagen	1'160.81	-	1'058.04	-	1'095.17	-
3042 Verpflegungszulagen	0.83	-	-	-	-	-
3049 Übrige Zulagen	820.27	-	196.38	-	665.15	-
3050 AG-Beiträge AHV, IV, EO, ALV	7'210.10	-	7'875.78	-	7'423.82	-
3052 AG-Beiträge an Pensionskassen	17'743.37	-	22'459.20	-	18'046.85	-
3053 AG-Beiträge an Unfallversicherungen	1'105.12	-	1'223.55	-	1'150.20	-
3054 AG-Beiträge Familienausgleichskasse	1'850.39	-	2'260.26	-	2'131.14	-
3090 Aus-/Weiterbildung des Personals	169.40	-	1'673.65	-	1'990.30	-
3091 Personalwerbung	419.07	-	380.32	-	294.78	-
3099 Übriger Personalaufwand	125.24	-	70.38	-	62.36	-
3100 Büromaterial	301.70	-	509.52	-	887.10	-
3101 Betriebs-, Verbrauchsmaterial	7'402.47	-	13'721.31	-	2'676.93	-
3102 Drucksachen, Publikationen	15.81	-	88.71	-	13.83	-
3103 Fachliteratur, Zeitschriften	14.40	-	63.32	-	34.24	-
3105 Lebensmittel	9.29	-	44.58	-	78.48	-
3106 Medizinisches Material	0.27	-	-	-	-	-
3109 Übriger Material- und Warenaufwand	-	-	-	-	0.61	-
3110 Büromöbel und -geräte	1'863.57	-	1'672.36	-	1'105.49	-
3111 Maschinen, Geräte und Fahrzeuge	6'812.72	-	1'800.00	-	898.01	-
3112 Kleider, Wäsche, Vorhänge	281.76	-	-	-	60.03	-
3113 Hardware	1'440.69	-	557.97	-	534.47	-
3118 Immateriellen Anlagen	57.54	-	231.59	-	57.75	-
3119 Übrige nicht aktivierbare Anlagen	241.77	-	-	-	-	-
3120 Ver- und Entsorgung	1'369.90	-	1'775.51	-	1'430.74	-
3130 Dienstleistungen Dritter	5'086.34	-	8'156.81	-	4'324.90	-
3132 Honorare externe Berater etc.	1'291.94	-	2'039.04	-	1'061.42	-
3133 Informatik-Nutzungsaufwand	21.65	-	152.20	-	6.77	-
3134 Sachversicherungsprämien	2'771.29	-	341.92	-	363.51	-
3137 Steuern und Abgaben	80.64	-	1'203.64	-	48.86	-
3150 Unterhalt Büromöbel und -geräte	2.65	-	-	-	17.83	-
3151 Unterhalt Apparate, Maschinen etc.	3'955.79	-	4'109.12	-	1'898.80	-
3153 Informatik-Unterhalt (Hardware)	121.71	-	187.71	-	1'088.15	-
3158 Unterhalt immaterielle Anlagen	538.32	-	-	-	-	-
3159 Unterhalt übrige mobile Anlagen	250.92	-	-	-	-	-
3160 Miete und Pacht Liegenschaften	-	-	-	-	2.50	-
3161 Mieten, Benützungskosten Anlagen	2.88	-	204.48	-	9.51	-
3169 Übrige Mieten und Benützungskosten	36.96	-	-	-	-	-
3170 Reisekosten und Spesen	239.68	-	479.58	-	222.48	-
3190 Schadenersatzleistungen	-	-	-	-	1.87	-
3199 Übriger Betriebsaufwand	-	-	-	-	1.27	-
3499 Übriger Finanzaufwand	1.14	-	-	-	-	-
3611 Entschädigungen Kantone/Konkordate	18'510.66	-	18'638.22	-	18'510.66	-
3636 Beiträge an private Organisationen	9.25	-	9.25	-	9.25	-
3920 Int. Verrg. Pacht, Mieten etc.	584'068.52	-	606'453.11	-	355'578.53	-
3990 Übrige interne Verrechnungen	2'230.77	-	2'225.33	-	2'141.37	-
4220 Steuern und Kostgelder	-	80.78	-	-	-	63.33
4240 Benützungsgebühren/Dienstleistungen	-	-	-	62'000.00	-	10'035.80
4250 Verkäufe	-	1'927.40	-	-	-	14.68
4260 Rückerstattungen Dritter	-	26'603.84	-	-	-	11'811.34
4290 Übrige Entgelte	-	44'343.42	-	40'000.00	-	30'800.95
4611 Entsch. von Kantonen/Konkordaten	-	62.31	-	-	-	57.95
4612 Entsch. von Gemeinden/-verbänden	-	20.89	-	11'000.00	-	-

	Rechnung 2019		Budget 2019		Rechnung 2018	
	Aufwand	Ertrag	Aufwand	Ertrag	Aufwand	Ertrag
1620 Zivilschutz	5'806'423.74	931'655.69	6'273'546.67	791'600.00	5'300'490.03	1'047'817.96
3001 Vergütungen an Behörden/Komm.	-	-	-	-	78.78	-
3010 Löhne Verwaltungs-/Betriebspersonal	1'904'866.04	-	1'734'894.08	-	1'509'225.44	-
3030 Entschädigungen temp. Arbeitskräfte	1'098.27	-	-	-	-	-
3040 Kinder- und Familienzulagen	10'699.05	-	11'649.64	-	12'360.69	-
3042 Verpflegungszulagen	2.87	-	-	-	-	-
3049 Übrige Zulagen	33'949.74	-	11'934.04	-	9'966.64	-
3050 AG-Beiträge AHV, IV, EO, ALV	90'967.08	-	111'814.54	-	97'761.64	-
3052 AG-Beiträge an Pensionskassen	218'887.98	-	295'728.92	-	240'216.25	-
3053 AG-Beiträge an Unfallversicherungen	13'748.61	-	17'193.40	-	15'003.03	-
3054 AG-Beiträge Familienausgleichskasse	23'457.84	-	32'021.87	-	28'063.72	-
3090 Aus-/Weiterbildung des Personals	130'457.15	-	139'376.85	-	131'927.84	-
3091 Personalwerbung	7'277.54	-	6'099.03	-	6'870.37	-
3099 Übriger Personalaufwand	6'135.79	-	5'978.23	-	1'577.96	-
3100 Büromaterial	5'823.56	-	7'559.29	-	5'117.62	-
3101 Betriebs-, Verbrauchsmaterial	28'813.30	-	68'859.29	-	25'048.26	-
3102 Drucksachen, Publikationen	785.80	-	3'577.78	-	829.13	-
3103 Fachliteratur, Zeitschriften	403.20	-	3'045.87	-	1'957.90	-
3105 Lebensmittel	12'306.04	-	28'386.86	-	18'764.68	-
3106 Medizinisches Material	14.85	-	-	-	702.25	-
3109 Übriger Material- und Warenaufwand	-	-	-	-	38.24	-
3110 Büromöbel und -geräte	8'293.57	-	6'595.23	-	470.98	-
3111 Maschinen, Geräte und Fahrzeuge	56'190.43	-	36'100.00	-	27'266.73	-
3112 Kleider, Wäsche, Vorhänge	12'190.71	-	27'000.00	-	7'838.52	-
3113 Hardware	14'070.43	-	8'945.25	-	9'045.40	-
3118 Immateriellen Anlagen	1'432.28	-	2'964.81	-	625.38	-
3119 Übrige nicht aktivierbare Anlagen	5'246.33	-	-	-	-	-
3120 Ver- und Entsorgung	4'179.32	-	12'134.59	-	9'337.34	-
3130 Dienstleistungen Dritter	127'873.58	-	150'014.87	-	206'793.59	-
3132 Honorare externe Berater etc.	114'532.30	-	60'076.32	-	39'399.98	-
3133 Informatik-Nutzungsaufwand	18'181.72	-	31'439.53	-	17'910.05	-
3134 Sachversicherungsprämien	11'093.24	-	2'770.06	-	3'269.68	-
3137 Steuern und Abgaben	37'247.10	-	32'420.68	-	40'992.34	-
3150 Unterhalt Büromöbel und -geräte	8.93	-	-	-	5'764.92	-
3151 Unterhalt Apparate, Maschinen etc.	18'885.52	-	44'274.78	-	16'412.23	-
3153 Informatik-Unterhalt (Hardware)	2'402.54	-	3'008.84	-	603.72	-
3158 Unterhalt immaterielle Anlagen	1'962.08	-	-	-	-	-
3159 Unterhalt übrige mobile Anlagen	5'648.44	-	-	-	-	-
3160 Miete und Pacht Liegenschaften	150.00	-	-	-	1'746.32	-
3161 Mieten, Benützungskosten Anlagen	933.62	-	3'557.22	-	811.07	-
3169 Übrige Mieten und Benützungskosten	2'251.72	-	-	-	-	-
3170 Reisekosten und Spesen	10'534.85	-	15'940.85	-	12'457.48	-
3180 Wertberichtigungen auf Forderungen	-9'944.89	-	-	-	9'944.89	-
3190 Schadenersatzleistungen	-	-	-	-	112.59	-
3199 Übriger Betriebsaufwand	-	-	-	-	18.27	-
3300 Planmässige Abschreibungen VV	6'533.30	-	-	-	-	-
3499 Übriger Finanzaufwand	4'452.46	-	-	-	-	-
3611 Entschädigungen Kantone/Konkordate	296'805.74	-	298'852.39	-	296'805.74	-
3636 Beiträge an private Organisationen	562.91	-	50'562.91	-	562.91	-
3920 Int. Verrg. Pacht, Mieten etc.	2'527'965.89	-	2'974'777.10	-	2'446'397.69	-
3940 Int. Verrg. kalk. Zinsen/Finanzaw.	467.15	-	-	-	-	-
3990 Übrige interne Verrechnungen	36'577.76	-	33'991.55	-	40'391.77	-
4210 Gebühren für Amtshandlungen	-	100.00	-	-	-	20.00
4220 Taxen und Kostgelder	-	507.63	-	-	-	421.36
4240 Benützungsgebühren/Dienstleistungen	-	271'060.05	-	249'600.00	-	292'853.30
4250 Verkäufe	-	19'087.14	-	10'000.00	-	7'535.40
4260 Rückerstattungen Dritter	-	121'896.29	-	75'000.00	-	283'416.74
4290 Übrige Entgelte	-	363'133.45	-	60'000.00	-	366'648.60
4611 Entsch. von Kantonen/Konkordaten	-	56'684.42	-	-	-	56'422.81
4612 Entsch. von Gemeinden/-verbänden	-	23'518.71	-	378'000.00	-	-
4630 Beiträge vom Bund	-	8'850.00	-	-	-	-
4631 Beiträge von Kantonen/Konkordaten	-	30'518.00	-	-	-	-
4990 Übrige interne Verrechnungen	-	36'300.00	-	19'000.00	-	40'499.75
2 BILDUNG	202'335'179.45	51'904'355.22	199'033'182.43	48'706'226.59	185'008'990.30	48'892'988.88
2140 Musikschulen	3'670'387.90	-	3'650'000.00	-	3'515'067.00	7'537.00
3632 Beiträge an Gemeinden/-verbände	39'050.95	-	35'000.00	-	24'622.00	-
3636 Beiträge an private Organisationen	3'352'487.25	-	3'320'000.00	-	3'203'000.00	-
3637 Beiträge an private Haushalte	278'849.70	-	295'000.00	-	287'445.00	-
4260 Rückerstattungen Dritter	-	-	-	-	-	7'537.00
2180 Tagesbetreuung	73'553'815.15	33'333'161.98	71'226'043.65	31'986'267.27	70'525'010.97	32'349'901.10
3010 Löhne Verwaltungs-/Betriebspersonal	24'317'304.74	-	23'507'780.08	-	23'764'649.53	-
3030 Entschädigungen temp. Arbeitskräfte	42'444.50	-	3'000.00	-	125'908.60	-
3040 Kinder- und Familienzulagen	297'055.09	-	269'658.65	-	287'506.22	-
3049 Übrige Zulagen	58'422.57	-	15'009.90	-	34'011.98	-
3050 AG-Beiträge AHV, IV, EO, ALV	1'530'156.72	-	1'520'902.82	-	1'482'941.69	-
3052 AG-Beiträge an Pensionskassen	2'717'335.19	-	3'047'564.92	-	2'663'535.09	-
3053 AG-Beiträge an Unfallversicherungen	230'865.71	-	229'853.67	-	224'511.54	-
3054 AG-Beiträge Familienausgleichskasse	396'589.73	-	434'104.61	-	426'509.54	-

		Rechnung 2019		Budget 2019		Rechnung 2018	
		Aufwand	Ertrag	Aufwand	Ertrag	Aufwand	Ertrag
3090	Aus-/Weiterbildung des Personals	224'126.06	-	302'258.70	-	213'151.99	-
3091	Personalwerbung	31'258.13	-	2'000.00	-	21'772.28	-
3099	Übriger Personalaufwand	74'281.56	-	68'455.74	-	64'104.54	-
3100	Büromaterial	41'261.16	-	66'184.64	-	40'132.07	-
3101	Betriebs-, Verbrauchsmaterial	264'810.40	-	243'232.70	-	239'879.70	-
3102	Drucksachen, Publikationen	34'825.79	-	57'046.16	-	27'022.23	-
3103	Fachliteratur, Zeitschriften	25'623.68	-	17'355.06	-	11'099.76	-
3104	Lehrmittel	131'443.77	-	146'559.16	-	113'496.36	-
3105	Lebensmittel	3'307'752.39	-	3'125'781.87	-	3'119'348.88	-
3106	Medizinisches Material	9'547.01	-	15'275.84	-	13'367.53	-
3109	Übriger Material- und Warenaufwand	-	-	-	-	47.00	-
3110	Büromöbel und -geräte	97'948.07	-	147'119.17	-	72'371.48	-
3111	Maschinen, Geräte und Fahrzeuge	131'974.79	-	184'668.59	-	144'242.39	-
3112	Kleider, Wäsche, Vorhänge	16'170.28	-	30'545.14	-	14'920.28	-
3113	Hardware	15'731.13	-	10'882.70	-	13'518.04	-
3118	Immaterielle Anlagen	48'269.91	-	43'932.25	-	5'240.95	-
3119	Übrige nicht aktivierbare Anlagen	4'746.82	-	6'221.60	-	4'013.55	-
3120	Ver- und Entsorgung	14'464.38	-	18'311.61	-	13'887.84	-
3130	Dienstleistungen Dritter	357'786.49	-	396'024.29	-	289'955.14	-
3132	Honorare externe Berater etc.	142'142.32	-	284'463.00	-	121'791.36	-
3133	Informatik-Nutzungsaufwand	370.05	-	28'200.00	-	1'192.75	-
3134	Sachversicherungsprämien	42'630.03	-	53'598.99	-	53'857.64	-
3137	Steuern und Abgaben	153'494.64	-	137'711.25	-	155'252.97	-
3144	Unterhalt Hochbauten, Gebäude	13'550.85	-	64'000.00	-	4'724.30	-
3150	Unterhalt Büromöbel und -geräte	2'609.85	-	1'145.00	-	223.20	-
3151	Unterhalt Apparate, Maschinen etc.	18'195.31	-	39'308.75	-	20'957.35	-
3153	Informatik-Unterhalt (Hardware)	64.85	-	-	-	-	-
3158	Unterhalt immaterielle Anlagen	92'654.14	-	107'333.80	-	82'249.35	-
3159	Unterhalt übrige mobile Anlagen	-	-	-	-	75.40	-
3160	Miete und Pacht Liegenschaften	7'867.50	-	12'564.20	-	6'887.40	-
3161	Mieten, Benützungskosten Anlagen	20'763.20	-	21'649.40	-	20'686.03	-
3169	Übrige Mieten und Benützungskosten	4'281.93	-	2'669.93	-	2'518.60	-
3170	Reisekosten und Spesen	80'395.97	-	96'332.06	-	70'195.44	-
3171	Exkursionen, Schulreisen und Lager	124'395.85	-	123'547.15	-	128'376.50	-
3180	Wertberichtigungen auf Forderungen	22'380.00	-	25'000.00	-	7'000.00	-
3181	Tatsächliche Forderungsverluste	55'611.55	-	36'890.55	-	74'745.25	-
3190	Schadenersatzleistungen	-	-	-	-	3'867.24	-
3199	Übriger Betriebsaufwand	10'236.18	-	3'904.12	-	3'187.07	-
3300	Planmässige Abschreibungen VV	41'199.01	-	34'350.23	-	34'227.27	-
3320	Planmässige Abschr. Immat. Anlagen	179'050.78	-	224'035.42	-	172'133.93	-
3400	Verzinsung laufende Verbindlichk.	3.34	-	-	-	29.53	-
3499	Übriger Finanzaufwand	-	-	-	-	135.96	-
3611	Entschädigungen Kantone/Konkordate	3'706'463.00	-	3'708'531.00	-	3'607'463.80	-
3632	Beiträge an Gemeinden/-verbände	4'953.30	-	-	-	-	-
3636	Beiträge an private Organisationen	587'851.00	-	590'571.00	-	678'977.12	-
3637	Beiträge an private Haushalte	28'831'972.20	-	26'866'500.00	-	27'029'679.10	-
3893	Einlagen in Vorfinanzierungen EK	74'734.46	-	32'237.76	-	402'774.04	-
3920	Int. Verrg. Pacht, Mieten etc.	3'808'541.53	-	3'777'827.37	-	3'369'758.30	-
3940	Int. Verrg. kalk. Zinsen/Finanzaw.	9'425.36	-	11'950.20	-	11'655.28	-
3990	Übrige interne Verrechnungen	1'095'780.88	-	1'031'992.60	-	1'029'242.59	-
4220	Steuern und Kostgelder	-	502'095.25	-	475'762.90	-	491'703.70
4240	Benützunggebühren/Dienstleistungen	-	25'692'917.58	-	24'420'487.14	-	24'699'081.20
4250	Verkäufe	-	2'944.39	-	3'960.00	-	3'821.42
4260	Rückerstattungen Dritter	-	51'315.77	-	330.00	-	51'649.76
4290	Übrige Entgelte	-	819'710.85	-	964'927.23	-	963'250.37
4390	Übriger Ertrag	-	-	-	-	-	92'736.70
4611	Entsch. von Kantonen/Konkordaten	-	6'119'207.20	-	6'005'000.00	-	5'868'811.95
4990	Übrige interne Verrechnungen	-	144'970.94	-	115'800.00	-	178'846.00
2190	Schulleitung und Schulverwaltung	107'026'026.77	1'588'367.20	109'246'476.34	2'995'308.32	95'425'791.77	1'826'129.40
3000	Löhne/Sitzungsgelder Behörden/Komm.	99'508.40	-	120'000.00	-	102'833.35	-
3010	Löhne Verwaltungs-/Betriebspersonal	2'008'799.54	-	1'849'524.00	-	1'784'675.39	-
3020	Löhne der Lehrkräfte	-	-	13'500.00	-	13'280.75	-
3030	Entschädigungen temp. Arbeitskräfte	-	-	-	-	31'520.00	-
3040	Kinder- und Familienzulagen	32'553.09	-	23'220.00	-	28'038.96	-
3049	Übrige Zulagen	1'071.00	-	-	-	2'142.00	-
3050	AG-Beiträge AHV, IV, EO, ALV	127'696.73	-	118'652.90	-	114'438.99	-
3052	AG-Beiträge an Pensionskassen	297'191.72	-	297'634.02	-	260'744.21	-
3053	AG-Beiträge an Unfallversicherungen	18'987.91	-	17'888.90	-	16'844.54	-
3054	AG-Beiträge Familienausgleichskasse	33'385.42	-	33'435.30	-	32'960.43	-
3090	Aus-/Weiterbildung des Personals	28'279.68	-	13'060.00	-	22'976.22	-
3091	Personalwerbung	16'411.60	-	1'200.00	-	3'932.71	-
3099	Übriger Personalaufwand	126'147.34	-	78'244.00	-	104'040.07	-
3100	Büromaterial	169'078.83	-	125'580.00	-	128'398.18	-
3101	Betriebs-, Verbrauchsmaterial	52'534.47	-	42'000.00	-	44'713.58	-
3102	Drucksachen, Publikationen	280'696.80	-	297'570.00	-	344'769.46	-
3103	Fachliteratur, Zeitschriften	95'556.64	-	91'465.00	-	111'212.30	-
3104	Lehrmittel	3'023'750.38	-	3'428'924.00	-	2'950'321.17	-
3105	Lebensmittel	17'122.35	-	1'000.00	-	15'879.56	-
3106	Medizinisches Material	18'045.45	-	-	-	16'810.39	-
3110	Büromöbel und -geräte	641'190.60	-	863'020.00	-	574'044.66	-
3111	Maschinen, Geräte und Fahrzeuge	248'952.18	-	250'000.00	-	215'248.72	-

	Rechnung 2019		Budget 2019		Rechnung 2018	
	Aufwand	Ertrag	Aufwand	Ertrag	Aufwand	Ertrag
3112 Kleider, Wäsche, Vorhänge	6'978.03	-	20'000.00	-	9'810.17	-
3113 Hardware	161'269.04	-	239'000.00	-	289'594.48	-
3115 Viehhabe	70.25	-	-	-	260.15	-
3118 Immateriellen Anlagen	1'253'797.92	-	1'345'200.00	-	130'550.44	-
3119 Übrige nicht aktivierbare Anlagen	10'955.66	-	-	-	18'938.16	-
3120 Ver- und Entsorgung	12'427.59	-	-	-	8'015.43	-
3130 Dienstleistungen Dritter	405'772.09	-	338'370.00	-	253'890.17	-
3131 Planungen/Projektierungen Dritter	12'924.00	-	-	-	-	-
3132 Honorare externe Berater etc.	50'852.79	-	33'770.00	-	75'027.21	-
3133 Informatik-Nutzungsaufwand	79'228.30	-	-	-	74'911.60	-
3134 Sachversicherungsprämien	10'596.89	-	12'956.33	-	13'497.39	-
3137 Steuern und Abgaben	27'000.50	-	80'000.00	-	12'172.53	-
3138 Kurse, Prüfungen und Beratungen	-	-	-	-	220.00	-
3144 Unterhalt Hochbauten, Gebäude	19'558.40	-	-	-	6'782.55	-
3150 Unterhalt Büromöbel und -geräte	12'225.75	-	-	-	1'794.30	-
3151 Unterhalt Apparate, Maschinen etc.	116'939.35	-	162'000.00	-	96'909.39	-
3153 Informatik-Unterhalt (Hardware)	10'883.99	-	40'000.00	-	8'626.80	-
3158 Unterhalt immaterielle Anlagen	6'440.40	-	-	-	840.00	-
3159 Unterhalt übrige mobile Anlagen	60.00	-	-	-	-	-
3160 Miete und Pacht Liegenschaften	1'050.40	-	-	-	2'963.75	-
3161 Mieten, Benützungskosten Anlagen	137'148.09	-	183'020.00	-	155'788.94	-
3169 Übrige Mieten und Benützungskosten	5'842.45	-	-	-	2'094.85	-
3170 Reisekosten und Spesen	127'180.16	-	134'560.00	-	118'084.13	-
3171 Exkursionen, Schulreisen und Lager	414'752.20	-	1'218'000.00	-	923'002.27	-
3199 Übriger Betriebsaufwand	6'669.64	-	-	-	31.74	-
3300 Planmässige Abschreibungen VV	709'485.18	-	709'125.17	-	541'856.92	-
3320 Planmässige Abschr. Immat. Anlagen	2'448'082.78	-	2'477'368.00	-	317'195.20	-
3499 Übriger Finanzaufwand	-	-	-	-	210.12	-
3611 Entschädigungen Kantone/Konkordate	38'373'672.95	-	38'058'320.00	-	36'972'188.75	-
3632 Beiträge an Gemeinden/-verbände	2'794'511.00	-	2'204'000.00	-	2'701'625.71	-
3636 Beiträge an private Organisationen	20'630.00	-	23'000.00	-	20'570.00	-
3637 Beiträge an private Haushalte	255.00	-	-	-	-	-
3893 Einlagen in Vorfinanzierungen EK	80'350.05	-	758'000.00	-	-	-
3920 Int. Verrg. Pacht, Mieten etc.	47'189'918.50	-	48'271'325.04	-	40'856'572.84	-
3940 Int. Verrg. kalk. Zinsen/Finanzzw.	106'448.92	-	175'236.36	-	33'853.87	-
3990 Übrige interne Verrechnungen	5'075'088.37	-	5'097'307.32	-	4'858'086.27	-
4210 Gebühren für Amtshandlungen	-	209.40	-	-	-	50.00
4250 Verkäufe	-	3'899.89	-	6'120.00	-	2'982.17
4260 Rückerstattungen Dritter	-	218'403.65	-	879'502.32	-	104'943.44
4290 Übrige Entgelte	-	26'156.76	-	14'856.00	-	7'240.95
4390 Übriger Ertrag	-	-	-	-	-	30.00
4470 Pacht-/Mietzinse Liegenschaften VV	-	594'306.05	-	560'000.00	-	542'249.50
4480 Mietzinse von gem. Liegenschaften	-	18'000.00	-	-	-	20'565.00
4611 Entsch. von Kantonen/Konkordaten	-	51'709.65	-	150'000.00	-	52'333.00
4612 Entsch. von Gemeinden/-verbänden	-	651'201.80	-	610'000.00	-	625'456.45
4893 Entnahmen aus Vorfinanzierungen EK	-	-	-	758'000.00	-	451'918.89
4990 Übrige interne Verrechnungen	-	24'480.00	-	16'830.00	-	18'360.00
2197 Schulsozialdienst	1'173'054.85	175'931.26	1'246'367.44	165'356.00	913'783.66	185'084.48
3010 Löhne Verwaltungs-/Betriebspersonal	366'537.78	-	361'044.00	-	324'572.99	-
3030 Entschädigungen temp. Arbeitskräfte	121'281.55	-	36'000.00	-	88'670.45	-
3040 Kinder- und Familienzulagen	3'980.65	-	3'520.00	-	4'109.37	-
3049 Übrige Zulagen	336.00	-	-	-	672.00	-
3050 AG-Beiträge AHV, IV, EO, ALV	287'10.87	-	24'602.40	-	24'343.79	-
3052 AG-Beiträge an Pensionskassen	40'073.26	-	35'648.32	-	35'148.01	-
3053 AG-Beiträge an Unfallversicherungen	2'913.37	-	2'940.40	-	2'516.40	-
3054 AG-Beiträge Familienausgleichskasse	7'434.68	-	6'994.80	-	6'992.00	-
3090 Aus-/Weiterbildung des Personals	4'677.16	-	2'460.00	-	3'711.72	-
3091 Personalwerbung	5'148.74	-	-	-	1'233.79	-
3099 Übriger Personalaufwand	2'851.27	-	704.00	-	1'753.60	-
3100 Büromaterial	961.80	-	3'430.00	-	674.31	-
3101 Betriebs-, Verbrauchsmaterial	424.30	-	-	-	464.53	-
3102 Drucksachen, Publikationen	4'495.33	-	7'820.00	-	5'157.66	-
3103 Fachliteratur, Zeitschriften	54.58	-	740.00	-	56.30	-
3104 Lehrmittel	7'069.85	-	7'000.00	-	7'097.35	-
3105 Lebensmittel	1'859.46	-	2'500.00	-	2'145.55	-
3106 Medizinisches Material	12.43	-	-	-	-	-
3110 Büromöbel und -geräte	1'845.18	-	320.00	-	411.60	-
3111 Maschinen, Geräte und Fahrzeuge	-	-	-	-	86.65	-
3113 Hardware	52.01	-	-	-	251.63	-
3118 Immateriellen Anlagen	60.64	-	3'200.00	-	67.20	-
3119 Übrige nicht aktivierbare Anlagen	14.24	-	-	-	-	-
3120 Ver- und Entsorgung	85.81	-	-	-	11.63	-
3130 Dienstleistungen Dritter	16'768.57	-	10'320.00	-	10'495.80	-
3132 Honorare externe Berater etc.	182'925.09	-	166'320.00	-	69'385.49	-
3134 Sachversicherungsprämien	1'043.04	-	1'149.28	-	1'164.61	-
3137 Steuern und Abgaben	7.35	-	-	-	5.64	-
3159 Unterhalt übrige mobile Anlagen	1'719.95	-	-	-	2'877.75	-
3160 Miete und Pacht Liegenschaften	11'115.75	-	15'600.00	-	7'761.70	-
3161 Mieten, Benützungskosten Anlagen	656.82	-	820.00	-	801.43	-
3170 Reisekosten und Spesen	2'370.23	-	1'460.00	-	4'888.87	-
3171 Exkursionen, Schulreisen und Lager	1'255.00	-	1'000.00	-	875.80	-

		Rechnung 2019		Budget 2019		Rechnung 2018	
		Aufwand	Ertrag	Aufwand	Ertrag	Aufwand	Ertrag
3181	Tatsächliche Forderungsverluste	-192.40	-	-	-	-	-
3199	Übriger Betriebsaufwand	-	-	-	-	3.79	-
3300	Planmässige Abschreibungen VV	906.88	-	906.72	-	906.72	-
3499	Übriger Finanzaufwand	-	-	-	-	65.92	-
3611	Entschädigungen Kantone/Konkordate	-	-	100'000.00	-	-	-
3632	Beiträge an Gemeinden/-verbände	2'401.60	-	-	-	-	-
3636	Beiträge an private Organisationen	50'000.00	-	-	-	50'000.00	-
3637	Beiträge an private Haushalte	214'982.00	-	371'000.00	-	175'666.85	-
3920	Int. Verrg. Pacht, Mieten etc.	54'812.80	-	54'376.64	-	52'376.64	-
3940	Int. Verrg. kalk. Zinsen/Finanzaw.	90.77	-	85.76	-	103.73	-
3990	Übrige interne Verrechnungen	31'410.44	-	24'405.12	-	26'254.39	-
4230	Schulgelder	-	18'050.00	-	-	-	19'810.00
4250	Verkäufe	-	1'223.50	-	20'920.00	-	935.58
4260	Rückerstattungen Dritter	-	340.80	-	160.00	-	23'901.70
4290	Übrige Entgelte	-	18'636.96	-	8'996.00	-	6'677.20
4631	Beiträge von Kantonen/Konkordaten	-	130'000.00	-	130'000.00	-	128'000.00
4990	Übrige interne Verrechnungen	-	7'680.00	-	5'280.00	-	5'760.00
2200	Sonderschulen	16'806'894.78	16'806'894.78	13'559'295.00	13'559'295.00	14'524'336.90	14'524'336.90
3000	Löhne/Sitzungsgelder Behörden/Komm.	16'383.30	-	18'400.00	-	17'100.00	-
3010	Löhne Verwaltungs-/Betriebspersonal	295'302.95	-	312'652.00	-	293'948.10	-
3040	Kinder- und Familienzulagen	2'898.10	-	2'900.00	-	3'173.05	-
3049	Übrige Zulagen	2'750.00	-	-	-	-	-
3050	AG-Beiträge AHV, IV, EO, ALV	19'559.30	-	20'280.00	-	18'663.75	-
3052	AG-Beiträge an Pensionskassen	75'900.00	-	61'080.00	-	78'194.55	-
3053	AG-Beiträge an Unfallversicherungen	2'653.35	-	3'065.00	-	2'507.70	-
3054	AG-Beiträge Familienausgleichskasse	5'169.00	-	5'734.00	-	5'353.15	-
3090	Aus-/Weiterbildung des Personals	173'496.30	-	24'000.00	-	47'108.40	-
3091	Personalwerbung	1'432.45	-	2'000.00	-	1'749.90	-
3099	Übriger Personalaufwand	14'619.30	-	11'000.00	-	12'885.95	-
3100	Büromaterial	13'024.13	-	9'500.00	-	7'969.30	-
3101	Betriebs-, Verbrauchsmaterial	7'004.15	-	5'800.00	-	5'724.95	-
3102	Drucksachen, Publikationen	16'861.97	-	11'500.00	-	6'677.37	-
3103	Fachliteratur, Zeitschriften	5'005.85	-	4'500.00	-	4'407.60	-
3104	Lehrmittel	94'173.71	-	91'000.00	-	83'530.46	-
3105	Lebensmittel	127'885.85	-	101'000.00	-	104'675.50	-
3106	Medizinisches Material	1'238.25	-	700.00	-	757.05	-
3110	Büromöbel und -geräte	47'454.20	-	47'000.00	-	30'954.30	-
3111	Maschinen, Geräte und Fahrzeuge	7'736.05	-	15'000.00	-	9'133.16	-
3112	Kleider, Wäsche, Vorhänge	369.40	-	1'000.00	-	1'166.35	-
3113	Hardware	2'351.47	-	10'000.00	-	2'521.94	-
3118	Immateriellen Anlagen	2'803.19	-	6'500.00	-	5'240.82	-
3119	Übrige nicht aktivierbare Anlagen	1'092.55	-	-	-	-	-
3120	Ver- und Entsorgung	196.00	-	500.00	-	92.90	-
3130	Dienstleistungen Dritter	39'641.14	-	50'600.00	-	37'448.25	-
3132	Honorare externe Berater etc.	19'923.20	-	8'000.00	-	7'511.60	-
3133	Informatik-Nutzungsaufwand	208.74	-	-	-	208.74	-
3134	Sachversicherungsprämien	1'193.99	-	1'574.00	-	1'584.27	-
3137	Steuern und Abgaben	34'036.25	-	19'500.00	-	23'064.85	-
3144	Unterhalt Hochbauten, Gebäude	-	-	-	-	424.00	-
3150	Unterhalt Büromöbel und -geräte	338.95	-	-	-	327.35	-
3151	Unterhalt Apparate, Maschinen etc.	2'294.74	-	6'000.00	-	2'501.15	-
3153	Informatik-Unterhalt (Hardware)	518.95	-	2'000.00	-	-	-
3160	Miete und Pacht Liegenschaften	815.40	-	-	-	76.00	-
3161	Mieten, Benützungskosten Anlagen	6'404.84	-	7'700.00	-	6'490.09	-
3169	Übrige Mieten und Benützungskosten	-	-	-	-	54.90	-
3170	Reisekosten und Spesen	10'616.56	-	9'300.00	-	7'376.15	-
3171	Exkursionen, Schulreisen und Lager	38'156.40	-	17'000.00	-	26'811.05	-
3181	Tatsächliche Forderungsverluste	817.00	-	1'000.00	-	-	-
3199	Übriger Betriebsaufwand	124.14	-	500.00	-	-	-
3611	Entschädigungen Kantone/Konkordate	12'251'911.00	-	9'950'000.00	-	10'791'819.05	-
3636	Beiträge an private Organisationen	-	-	-	-	20.00	-
3637	Beiträge an private Haushalte	-	-	-	-	420.00	-
3707	Durchl. Beitr. von priv. Haushalten	1'129'988.85	-	1'159'000.00	-	1'142'567.50	-
3892	Einlagen Rücklagen Globalbudgetber.	368'063.01	-	-	-	62'000.65	-
3920	Int. Verrg. Pacht, Mieten etc.	1'595'724.00	-	1'245'180.00	-	1'310'128.25	-
3990	Übrige interne Verrechnungen	368'756.80	-	316'830.00	-	359'966.80	-
4220	Steuern und Kostgelder	-	2'584.80	-	14'000.00	-	2'423.25
4240	Benützungsgebühren/Dienstleistungen	-	126'122.00	-	104'000.00	-	98'857.00
4260	Rückerstattungen Dritter	-	682.45	-	1'000.00	-	1'442.90
4470	Pacht-/Mietzins Liegenschaften VV	-	2'460.00	-	2'500.00	-	2'360.00
4611	Entsch. von Kantonen/Konkordaten	-	15'469'874.61	-	12'278'795.00	-	13'276'686.25
4700	Durchlaufende Beiträge vom Bund	-	1'129'988.85	-	1'159'000.00	-	1'142'567.50
4892	Entnahmen Rückl. Globalbudgetber.	-	75'182.07	-	-	-	-
2991	Erwachsenenbildung	105'000.00	-	105'000.00	-	105'000.00	-
3635	Beiträge an private Unternehmungen	105'000.00	-	105'000.00	-	105'000.00	-

		Rechnung 2019		Budget 2019		Rechnung 2018	
		Aufwand	Ertrag	Aufwand	Ertrag	Aufwand	Ertrag
3	KULTUR, SPORT UND FREIZEIT, KIRCHE	109'947'608.77	18'261'816.64	109'136'322.24	17'206'039.85	106'180'470.90	19'044'197.70
3110	Museen und bildende Kunst	4'182'504.32	45'631.90	3'146'395.00	-	4'059'061.10	86'578.30
3001	Vergütungen an Behörden/Komm.	8'912.00	-	-	-	14'390.00	-
3010	Löhne Verwaltungs-/Betriebspersonal	297'026.95	-	-	-	54'327.70	-
3040	Kinder- und Familienzulagen	1'119.05	-	-	-	958.90	-
3049	Übrige Zulagen	1'874.05	-	-	-	2'030.35	-
3050	AG-Beiträge AHV, IV, EO, ALV	3'504.65	-	-	-	3'610.75	-
3052	AG-Beiträge an Pensionskassen	2'425.05	-	-	-	4'409.05	-
3053	AG-Beiträge an Unfallversicherungen	711.95	-	-	-	512.20	-
3054	AG-Beiträge Familienausgleichskasse	893.40	-	-	-	1'035.45	-
3091	Personalwerbung	-	-	-	-	895.80	-
3100	Büromaterial	461.45	-	-	-	314.80	-
3101	Betriebs-, Verbrauchsmaterial	16'860.43	-	-	-	15'723.68	-
3102	Drucksachen, Publikationen	25'855.91	-	-	-	14'982.15	-
3103	Fachliteratur, Zeitschriften	119.50	-	-	-	125.69	-
3110	Büromöbel und -geräte	2'111.50	-	-	-	-	-
3111	Maschinen, Geräte und Fahrzeuge	828.00	-	-	-	6'545.50	-
3119	Übrige nicht aktivierbare Anlagen	-	-	-	-	66.90	-
3120	Ver- und Entsorgung	-	-	-	-	12.10	-
3130	Dienstleistungen Dritter	227'196.80	-	-	-	66'776.20	-
3132	Honorare externe Berater etc.	-40'608.85	-	-	-	114'388.85	-
3133	Informatik-Nutzungsaufwand	6'540.35	-	-	-	1'326.26	-
3134	Sachversicherungsprämien	-	-	-	-	6'861.15	-
3137	Steuern und Abgaben	16.28	-	-	-	-	-
3161	Mieten, Benützungskosten Anlagen	2'155.00	-	-	-	-	-
3169	Übrige Mieten und Benützungskosten	842.35	-	-	-	-	-
3170	Reisekosten und Spesen	23'087.15	-	-	-	23'907.10	-
3636	Beiträge an private Organisationen	3'567'883.45	-	3'146'395.00	-	3'680'181.37	-
3707	Durchl. Beitr. von priv. Haushalten	-	-	-	-	5'945.00	-
3920	Int. Verrg. Pacht, Mieten etc.	29'652.90	-	-	-	34'573.20	-
3990	Übrige interne Verrechnungen	3'035.00	-	-	-	5'160.95	-
4260	Rückerstattungen Dritter	-	32'176.90	-	-	-	50'954.40
4472	Verg. Benützungen Liegenschaften VV	-	11'960.00	-	-	-	23'510.00
4706	Durchl. Beitr. priv. Organisationen	-	-	-	-	-	10'445.00
4990	Übrige interne Verrechnungen	-	1'495.00	-	-	-	1'668.90
3120	Denkmalpflege und Heimatschutz	1'337'819.50	390'700.00	1'295'533.95	382'000.00	1'252'805.43	380'594.50
3001	Vergütungen an Behörden/Komm.	350.00	-	-	-	600.00	-
3010	Löhne Verwaltungs-/Betriebspersonal	670'430.25	-	628'008.44	-	595'313.35	-
3040	Kinder- und Familienzulagen	6'784.20	-	6'312.60	-	6'478.20	-
3049	Übrige Zulagen	800.00	-	-	-	400.00	-
3050	AG-Beiträge AHV, IV, EO, ALV	42'021.96	-	39'291.87	-	37'909.64	-
3052	AG-Beiträge an Pensionskassen	107'816.65	-	97'558.42	-	92'389.05	-
3053	AG-Beiträge an Unfallversicherungen	6'372.30	-	5'778.70	-	5'810.70	-
3054	AG-Beiträge Familienausgleichskasse	11'076.95	-	11'258.52	-	11'233.90	-
3090	Aus-/Weiterbildung des Personals	160.00	-	4'000.00	-	395.00	-
3091	Personalwerbung	1'490.60	-	-	-	-	-
3099	Übriger Personalaufwand	2'452.40	-	1'000.00	-	1'220.00	-
3100	Büromaterial	9'678.55	-	6'000.00	-	2'961.65	-
3102	Drucksachen, Publikationen	999.50	-	4'000.00	-	17'650.85	-
3103	Fachliteratur, Zeitschriften	737.25	-	1'000.00	-	541.25	-
3110	Büromöbel und -geräte	26'430.05	-	2'000.00	-	-	-
3130	Dienstleistungen Dritter	19'624.05	-	6'600.00	-	20'315.25	-
3132	Honorare externe Berater etc.	-	-	26'000.00	-	4'711.05	-
3133	Informatik-Nutzungsaufwand	730.90	-	1'000.00	-	737.35	-
3134	Sachversicherungsprämien	266.59	-	369.00	-	297.21	-
3137	Steuern und Abgaben	9'792.90	-	-	-	2'667.60	-
3151	Unterhalt Apparate, Maschinen etc.	-	-	500.00	-	-	-
3170	Reisekosten und Spesen	15'539.50	-	6'000.00	-	9'811.18	-
3300	Planmässige Abschreibungen VV	33'637.00	-	-	-	33'637.00	-
3320	Planmässige Abschr. Immat. Anlagen	82'214.00	-	161'636.92	-	87'214.00	-
3636	Beiträge an private Organisationen	132'689.00	-	135'000.00	-	176'730.00	-
3893	Einlagen in Vorfinanzierungen EK	10'600.00	-	-	-	-	-
3920	Int. Verrg. Pacht, Mieten etc.	72'059.00	-	75'004.00	-	65'237.50	-
3940	Int. Verrg. kalk. Zinsen/Finanzaw.	10'806.15	-	14'279.68	-	12'891.85	-
3990	Übrige interne Verrechnungen	62'259.75	-	62'935.80	-	65'651.85	-
4250	Verkäufe	-	-	-	-	-	594.50
4260	Rückerstattungen Dritter	-	10'700.00	-	2'000.00	-	-
4611	Entsch. von Kantonen/Konkordaten	-	250'000.00	-	250'000.00	-	250'000.00
4990	Übrige interne Verrechnungen	-	130'000.00	-	130'000.00	-	130'000.00
3210	Bibliotheken	3'159'171.75	-	3'161'200.00	-	3'159'171.75	-
3636	Beiträge an private Organisationen	3'159'171.75	-	3'161'200.00	-	3'159'171.75	-
3220	Konzert und Theater	26'966'262.85	-	23'611'760.00	-	27'120'704.50	35'000.00
3001	Vergütungen an Behörden/Komm.	34'800.00	-	-	-	33'750.00	-
3132	Honorare externe Berater etc.	-	-	-	-	100.00	-
3170	Reisekosten und Spesen	5'995.45	-	-	-	4'544.00	-
3636	Beiträge an private Organisationen	26'923'667.40	-	23'611'760.00	-	27'080'810.50	-
3637	Beiträge an private Haushalte	1'800.00	-	-	-	1'500.00	-
4260	Rückerstattungen Dritter	-	-	-	-	-	35'000.00

	Rechnung 2019		Budget 2019		Rechnung 2018		
	Aufwand	Ertrag	Aufwand	Ertrag	Aufwand	Ertrag	
3290	Übrige Kultur	6'338'398.14	1'730'686.60	10'475'333.10	1'222'000.00	6'039'837.46	1'683'288.24
3001	Vergütungen an Behörden/Komm.	10'350.00	-	71'000.00	-	8'550.00	-
3010	Löhne Verwaltungs-/Betriebspersonal	672'642.50	-	961'251.38	-	867'544.85	-
3040	Kinder- und Familienzulagen	10'722.90	-	14'363.40	-	8'092.80	-
3049	Übrige Zulagen	10'000.00	-	-	-	-	-
3050	AG-Beiträge AHV, IV, EO, ALV	56'465.17	-	61'261.53	-	53'849.86	-
3052	AG-Beiträge an Pensionskassen	129'880.15	-	139'977.29	-	132'446.65	-
3053	AG-Beiträge an Unfallversicherungen	8'473.30	-	9'290.35	-	8'246.70	-
3054	AG-Beiträge Familienausgleichskasse	14'741.25	-	17'508.73	-	15'814.25	-
3090	Aus-/Weiterbildung des Personals	3'235.00	-	2'600.00	-	1'650.00	-
3091	Personalwerbung	605.70	-	2'000.00	-	36'944.35	-
3099	Übriger Personalaufwand	1'850.00	-	11'050.00	-	50.00	-
3100	Büromaterial	2'514.43	-	5'000.00	-	4'503.00	-
3101	Betriebs-, Verbrauchsmaterial	474.07	-	10'000.00	-	109.50	-
3102	Drucksachen, Publikationen	5'516.04	-	13'000.00	-	6'791.40	-
3103	Fachliteratur, Zeitschriften	1'358.85	-	1'000.00	-	789.85	-
3110	Büromöbel und -geräte	1'035.60	-	10'000.00	-	5'782.85	-
3111	Maschinen, Geräte und Fahrzeuge	145.00	-	5'000.00	-	-	-
3130	Dienstleistungen Dritter	18'746.61	-	57'500.00	-	19'982.16	-
3132	Honorare externe Berater etc.	5'746.35	-	63'000.00	-	15'839.00	-
3133	Informatik-Nutzungsaufwand	12'257.63	-	25'000.00	-	13'683.58	-
3134	Sachversicherungsprämien	431.94	-	6'694.00	-	459.88	-
3137	Steuern und Abgaben	16.30	-	-	-	-	-
3160	Miete und Pacht Liegenschaften	28'600.00	-	48'522.00	-	25'300.00	-
3161	Mieten, Benützungskosten Anlagen	2'226.30	-	500.00	-	3'320.50	-
3169	Übrige Mieten und Benützungskosten	748.70	-	-	-	895.00	-
3170	Reisekosten und Spesen	25'469.30	-	28'000.00	-	16'184.65	-
3300	Planmässige Abschreibungen VV	2'264'702.50	-	2'237'867.88	-	2'247'772.93	-
3632	Beiträge an Gemeinden/-verbände	111'500.00	-	11'500.00	-	11'500.00	-
3636	Beiträge an private Organisationen	1'764'111.45	-	4'723'800.00	-	1'565'030.40	-
3637	Beiträge an private Haushalte	366.00	-	-	-	-	-
3706	Durchl. Beitr. priv. Organisationen	-	-	1'008'000.00	-	-	-
3707	Durchl. Beitr. von priv. Haushalten	-	-	-	-	4'500.00	-
3893	Einlagen in Vorfinanzierungen EK	350'051.35	-	-	-	182'233.00	-
3920	Int. Verrg. Pacht, Mieten etc.	378'277.15	-	530'758.00	-	326'850.75	-
3940	Int. Verrg. kalk. Zinsen/Finanzaw.	358'383.10	-	311'614.24	-	361'957.85	-
3990	Übrige interne Verrechnungen	86'753.50	-	88'274.30	-	93'161.70	-
4260	Rückerstattungen Dritter	-	70'800.00	-	100'000.00	-	71'200.00
4470	Pacht-/Mietzinse Liegenschaften VV	-	166'235.00	-	-	-	136'526.00
4472	Verg. Benützung Liegenschaften VV	-	9'720.00	-	-	-	9'810.00
4480	Mietzinse von gem. Liegenschaften	-	-	-	114'000.00	-	-
4630	Beiträge vom Bund	-	1'008'000.00	-	-	-	1'016'100.00
4632	Beiträge von Gemeinden/-verbänden	-	350'051.35	-	-	-	182'233.00
4706	Durchl. Beitr. priv. Organisationen	-	-	-	1'008'000.00	-	-
4893	Entnahmen aus Vorfinanzierungen EK	-	125'880.25	-	-	-	267'419.24
3310	Film und Kino	427'250.00	-	340'000.00	-	566'500.00	-
3636	Beiträge an private Organisationen	427'250.00	-	340'000.00	-	566'500.00	-
3320	Massenmedien	339'996.51	-	100'000.00	-	379'221.85	22'504.25
3001	Vergütungen an Behörden/Komm.	8'650.00	-	-	-	6'600.00	-
3102	Drucksachen, Publikationen	2'907.90	-	-	-	3'394.70	-
3103	Fachliteratur, Zeitschriften	140.20	-	-	-	-	-
3130	Dienstleistungen Dritter	2'940.31	-	-	-	10'982.55	-
3132	Honorare externe Berater etc.	1'500.00	-	-	-	-	-
3161	Mieten, Benützungskosten Anlagen	1'975.00	-	-	-	-	-
3169	Übrige Mieten und Benützungskosten	-	-	-	-	3'225.00	-
3170	Reisekosten und Spesen	4'162.10	-	-	-	7'369.60	-
3636	Beiträge an private Organisationen	317'721.00	-	100'000.00	-	347'650.00	-
4260	Rückerstattungen Dritter	-	-	-	-	-	22'504.25
3410	Sport	33'882'922.67	6'940'461.65	34'865'367.92	6'984'996.00	30'578'515.96	7'477'137.70
3010	Löhne Verwaltungs-/Betriebspersonal	6'450'692.84	-	6'773'060.00	-	6'359'302.61	-
3030	Entschädigungen temp. Arbeitskräfte	208'308.85	-	230'823.00	-	220'473.40	-
3040	Kinder- und Familienzulagen	74'118.95	-	81'741.00	-	70'378.65	-
3049	Übrige Zulagen	226'750.15	-	121'305.00	-	318'642.20	-
3050	AG-Beiträge AHV, IV, EO, ALV	441'938.35	-	454'262.00	-	437'607.30	-
3052	AG-Beiträge an Pensionskassen	925'974.45	-	1'099'283.00	-	891'018.05	-
3053	AG-Beiträge an Unfallversicherungen	65'660.80	-	68'410.00	-	64'526.25	-
3054	AG-Beiträge Familienausgleichskasse	113'699.30	-	124'669.00	-	125'768.10	-
3090	Aus-/Weiterbildung des Personals	76'943.20	-	52'690.00	-	40'034.10	-
3091	Personalwerbung	951.60	-	6'000.00	-	2'774.15	-
3099	Übriger Personalaufwand	174'743.45	-	215'500.00	-	20'380.35	-
3100	Büromaterial	16'114.65	-	32'600.00	-	14'282.35	-
3101	Betriebs-, Verbrauchsmaterial	547'613.92	-	393'200.00	-	607'654.93	-
3102	Drucksachen, Publikationen	49'532.99	-	37'500.00	-	56'625.72	-
3103	Fachliteratur, Zeitschriften	4'107.99	-	3'565.00	-	1'934.65	-
3105	Lebensmittel	-	-	-	-	2'554.00	-
3106	Medizinisches Material	10'205.30	-	4'750.00	-	8'044.75	-
3110	Büromöbel und -geräte	28'854.10	-	-	-	40'176.15	-
3111	Maschinen, Geräte und Fahrzeuge	303'928.81	-	478'980.00	-	458'462.03	-
3112	Kleider, Wäsche, Vorhänge	74'115.40	-	90'500.00	-	91'932.17	-

	Rechnung 2019		Budget 2019		Rechnung 2018	
	Aufwand	Ertrag	Aufwand	Ertrag	Aufwand	Ertrag
3113 Hardware	7'890.30	-	10'000.00	-	8'939.20	-
3116 Medizinische Geräte	-	-	-	-	550.80	-
3118 Immateriellen Anlagen	55'169.85	-	57'320.00	-	53'886.50	-
3120 Ver- und Entsorgung	29'006.25	-	33'000.00	-	36'342.10	-
3130 Dienstleistungen Dritter	707'407.92	-	667'910.00	-	724'215.52	-
3132 Honorare externe Berater etc.	87'232.95	-	64'900.00	-	104'728.35	-
3133 Informatik-Nutzungsaufwand	42'344.90	-	15'000.00	-	44'550.85	-
3134 Sachversicherungsprämien	13'233.77	-	19'117.00	-	16'825.61	-
3137 Steuern und Abgaben	148'235.99	-	218'100.00	-	156'167.45	-
3151 Unterhalt Apparate, Maschinen etc.	121'723.75	-	212'400.00	-	120'202.75	-
3153 Informatik-Unterhalt (Hardware)	4'252.70	-	20'000.00	-	5'867.60	-
3158 Unterhalt immaterielle Anlagen	41'253.39	-	-	-	39'422.47	-
3160 Miete und Pacht Liegenschaften	257.50	-	93'100.00	-	5'305.50	-
3161 Mieten, Benützungskosten Anlagen	72'084.00	-	38'340.00	-	112'108.85	-
3170 Reisekosten und Spesen	41'150.05	-	29'580.00	-	27'198.15	-
3181 Tatsächliche Forderungsverluste	90.00	-	7'500.00	-	1'359.00	-
3190 Schadenersatzleistungen	780.00	-	1'000.00	-	300.00	-
3300 Planmässige Abschreibungen VV	67'433.35	-	71'246.00	-	49'247.00	-
3320 Planmässige Abschr. Immat. Anlagen	11'656.00	-	11'656.00	-	11'656.00	-
3499 Übriger Finanzaufwand	-	-	-	-	2'911.00	-
3635 Beiträge an private Unternehmungen	1'076'000.00	-	1'076'000.00	-	1'076'000.00	-
3636 Beiträge an private Organisationen	1'058'399.95	-	1'043'300.00	-	1'008'594.90	-
3920 Int. Verrg. Pacht, Mieten etc.	18'951'503.55	-	19'420'353.52	-	15'658'410.55	-
3940 Int. Verrg. kalk. Zinsen/Finanzaw.	6'781.70	-	8'145.00	-	6'352.40	-
3990 Übrige interne Verrechnungen	1'544'779.70	-	1'478'562.40	-	1'474'801.50	-
4120 Konzessionen	-	18'283.80	-	22'500.00	-	57'228.50
4210 Gebühren für Amtshandlungen	-	61'595.60	-	-	-	61'554.00
4240 Benützungsgebühren/Dienstleistungen	-	6'081'249.72	-	6'059'496.00	-	6'357'912.40
4250 Verkäufe	-	78'885.30	-	-	-	77'872.90
4260 Rückerstattungen Dritter	-	69'482.24	-	194'500.00	-	105'225.58
4290 Übrige Entgelte	-	32'055.69	-	189'000.00	-	77'450.42
4409 Übrige Zinsen von Finanzvermögen	-	270.90	-	-	-	227.20
4470 Pacht-/Mietzinse Liegenschaften VV	-	135'274.30	-	96'000.00	-	154'731.65
4480 Mietzinse von gem. Liegenschaften	-	2'348.15	-	-	-	-
4990 Übrige interne Verrechnungen	-	461'015.95	-	423'500.00	-	584'935.05
3420 Freizeit	33'313'283.03	9'154'336.49	32'140'732.27	8'617'043.85	33'024'652.85	9'359'094.71
3000 Löhne/Sitzungsgelder Behörden/Komm.	500.00	-	1'000.00	-	400.00	-
3010 Löhne Verwaltungs-/Betriebspersonal	14'514'093.55	-	13'899'250.71	-	14'254'331.48	-
3030 Entschädigungen temp. Arbeitskräfte	74'219.00	-	100'000.00	-	78'584.95	-
3040 Kinder- und Familienzulagen	189'697.58	-	172'733.57	-	203'432.38	-
3049 Übrige Zulagen	124'555.85	-	118'750.02	-	137'323.55	-
3050 AG-Beiträge AHV, IV, EO, ALV	885'095.42	-	891'338.44	-	870'549.42	-
3052 AG-Beiträge an Pensionskassen	1'942'184.34	-	2'008'212.90	-	1'909'967.02	-
3053 AG-Beiträge an Unfallversicherungen	275'172.08	-	283'394.59	-	281'133.57	-
3054 AG-Beiträge Familienausgleichskasse	229'087.07	-	253'879.52	-	249'792.58	-
3090 Aus-/Weiterbildung des Personals	107'668.77	-	110'050.00	-	111'236.52	-
3091 Personalwerbung	20'109.00	-	38'750.00	-	12'526.60	-
3099 Übriger Personalaufwand	70'072.35	-	59'750.00	-	50'046.78	-
3100 Büromaterial	30'899.56	-	76'650.00	-	71'835.81	-
3101 Betriebs-, Verbrauchsmaterial	1'903'526.38	-	1'769'500.00	-	1'968'596.90	-
3102 Drucksachen, Publikationen	267'192.61	-	188'250.00	-	272'418.69	-
3103 Fachliteratur, Zeitschriften	9'879.24	-	9'755.00	-	9'074.92	-
3104 Lehrmittel	616.65	-	2'000.00	-	222.45	-
3105 Lebensmittel	17'279.57	-	13'900.00	-	11'137.13	-
3106 Medizinisches Material	33'736.37	-	20'000.00	-	36'783.00	-
3109 Übriger Material- und Warenaufwand	-	-	-	-	-2'089.00	-
3110 Büromöbel und -geräte	46'489.42	-	38'800.00	-	11'982.88	-
3111 Maschinen, Geräte und Fahrzeuge	175'497.12	-	145'500.00	-	409'484.20	-
3112 Kleider, Wäsche, Vorhänge	129'246.49	-	95'000.00	-	154'600.87	-
3113 Hardware	8'982.50	-	7'000.00	-	13'820.45	-
3115 Viehhabe	323'937.33	-	375'000.00	-	307'228.39	-
3116 Medizinische Geräte	41'794.37	-	61'000.00	-	10'960.50	-
3118 Immateriellen Anlagen	12'822.04	-	15'250.00	-	8'924.62	-
3120 Ver- und Entsorgung	690'091.31	-	747'000.00	-	675'726.97	-
3130 Dienstleistungen Dritter	724'618.69	-	413'340.00	-	552'233.42	-
3131 Planungen/Projektierungen Dritter	29'983.00	-	120'000.00	-	52'960.80	-
3132 Honorare externe Berater etc.	584'845.98	-	490'250.00	-	537'357.50	-
3133 Informatik-Nutzungsaufwand	152'823.76	-	163'000.00	-	143'533.06	-
3134 Sachversicherungsprämien	49'967.04	-	64'800.00	-	58'222.91	-
3137 Steuern und Abgaben	358'146.52	-	324'550.00	-	368'784.12	-
3140 Unterhalt an Grundstücken	647'856.08	-	640'000.00	-	502'450.72	-
3141 Unterhalt Strassen / Verkehrswege	19'406.45	-	50'000.00	-	43'996.95	-
3143 Unterhalt übrige Tiefbauten	605'158.15	-	556'000.00	-	684'364.43	-
3144 Unterhalt Hochbauten, Gebäude	927'642.61	-	685'000.00	-	1'242'535.38	-
3145 Unterhalt Wald	20'607.55	-	50'000.00	-	3'982.45	-
3150 Unterhalt Büromöbel und -geräte	315.70	-	-	-	291.70	-
3151 Unterhalt Apparate, Maschinen etc.	173'223.23	-	144'000.00	-	122'541.17	-
3153 Informatik-Unterhalt (Hardware)	12'270.19	-	5'000.00	-	8'293.50	-
3156 Unterhalt medizinische Geräte	4'076.95	-	2'000.00	-	139.20	-
3158 Unterhalt immaterielle Anlagen	985.00	-	2'000.00	-	1'334.60	-
3160 Miete und Pacht Liegenschaften	74'047.98	-	72'740.00	-	65'474.73	-

	Rechnung 2019		Budget 2019		Rechnung 2018	
	Aufwand	Ertrag	Aufwand	Ertrag	Aufwand	Ertrag
3161 Mieten, Benützungskosten Anlagen	107'606.21	-	55'000.00	-	95'579.21	-
3170 Reisekosten und Spesen	79'514.97	-	84'575.00	-	99'415.28	-
3181 Tatsächliche Forderungsverluste	7.00	-	10'000.00	-	4'241.46	-
3190 Schadenersatzleistungen	2'678.75	-	3'300.00	-	4'923.78	-
3199 Übriger Betriebsaufwand	-	-	2'000.00	-	-	-
3300 Planmässige Abschreibungen VV	3'812'287.78	-	4'063'832.53	-	3'740'470.22	-
3320 Planmässige Abschr. Immat. Anlagen	220'805.43	-	-	-	150'617.10	-
3409 Übrige Passivzinsen	-	-	-	-	438.00	-
3419 Kursverluste Fremdwährungen	-	-	-	-	0.80	-
3499 Übriger Finanzaufwand	2'619.85	-	1'000.00	-	233.60	-
3612 Entschädigungen Gemeinden/-verbände	10'878.80	-	-	-	-	-
3634 Beiträge an öff. Unternehmungen	-	-	-	-	-	-
3636 Beiträge an private Organisationen	31'065.20	-	31'216.00	-	31'123.75	-
3893 Einlagen in Vorfinanzierungen EK	186'411.21	-	255'000.00	-	221'355.63	-
3920 Int. Verrg. Pacht, Mieten etc.	1'003'211.67	-	1'006'460.95	-	842'488.68	-
3940 Int. Verrg. kalk. Zinsen/Finanzzw.	453'980.77	-	453'540.28	-	466'638.39	-
3990 Übrige interne Verrechnungen	891'794.54	-	890'412.76	-	858'596.68	-
4210 Gebühren für Amtshandlungen	-	3'353.90	-	-	-	452.50
4240 Benützungsgebühren/Dienstleistungen	-	3'956'648.52	-	3'737'738.85	-	4'009'141.46
4250 Verkäufe	-	288'421.40	-	209'900.00	-	401'118.96
4260 Rückerstattungen Dritter	-	185'019.98	-	155'600.00	-	425'472.23
4290 Übrige Entgelte	-	56'906.62	-	7'605.00	-	53'667.86
4310 Akt. Eigenleistungen Sachanlagen	-	-	-	20'000.00	-	31'848.00
4409 Übrige Zinsen von Finanzvermögen	-	161.90	-	-	-	89.85
4470 Pacht-/Mietzinse Liegenschaften VV	-	830'876.73	-	830'800.00	-	951'893.91
4471 Vergütung Dienstwohnungen VV	-	10'800.00	-	11'000.00	-	10'800.00
4472 Verg. Benützung Liegenschaften VV	-	53'517.15	-	33'000.00	-	50'450.95
4610 Entschädigungen vom Bund	-	39'165.80	-	-	-	-
4611 Entsch. von Kantonen/Konkordaten	-	162'079.22	-	100'000.00	-	108'975.77
4632 Beiträge von Gemeinden/-verbänden	-	-	-	-	-	-
4635 Beiträge von priv. Unternehmungen	-	75'390.00	-	54'000.00	-	53'850.00
4893 Entnahmen aus Vorfinanzierungen EK	-	60'928.30	-	-	-	1'737.10
4920 Int.Verrg. Pacht, Mieten, Benützung	-	390.00	-	-	-	156.00
4990 Übrige interne Verrechnungen	-	3'430'676.97	-	3'457'400.00	-	3'259'440.12
4 GESUNDHEIT	55'401'763.44	45'834'004.86	56'071'563.37	45'070'989.40	57'166'142.81	45'720'958.67
4120 Alters-, Kranken- und Pflegeheime	22'410'574.91	21'085'204.93	22'225'947.01	19'938'348.00	24'482'955.48	20'747'171.41
3000 Löhne/Sitzungsgelder Behörden/Komm.	4'875.50	-	6'450.00	-	5'522.50	-
3010 Löhne Verwaltungs-/Betriebspersonal	11'772'523.34	-	11'539'430.00	-	11'557'275.17	-
3030 Entschädigungen temp. Arbeitskräfte	99'003.85	-	89'000.00	-	76'423.95	-
3040 Kinder- und Familienzulagen	164'209.88	-	139'980.00	-	162'217.33	-
3049 Übrige Zulagen	25'483.42	-	10'000.00	-	4'145.40	-
3050 AG-Beiträge AHV, IV, EO, ALV	759'495.49	-	717'050.00	-	735'829.75	-
3052 AG-Beiträge an Pensionskassen	1'501'978.90	-	1'477'080.00	-	1'488'766.80	-
3053 AG-Beiträge an Unfallversicherungen	115'495.22	-	116'946.00	-	112'619.58	-
3054 AG-Beiträge Familienausgleichskasse	197'438.42	-	207'310.00	-	210'855.71	-
3090 Aus-/Weiterbildung des Personals	88'281.08	-	108'600.00	-	110'661.86	-
3091 Personalwerbung	11'368.26	-	9'300.00	-	9'062.00	-
3099 Übriger Personalaufwand	104'725.03	-	69'300.00	-	49'592.88	-
3100 Büromaterial	43'047.88	-	39'800.00	-	30'253.87	-
3101 Betriebs-, Verbrauchsmaterial	264'091.29	-	254'000.00	-	260'877.98	-
3102 Drucksachen, Publikationen	45'002.55	-	69'170.00	-	51'050.67	-
3103 Fachliteratur, Zeitschriften	4'602.71	-	6'720.00	-	4'620.85	-
3105 Lebensmittel	661'878.73	-	650'000.00	-	683'605.14	-
3106 Medizinisches Material	413'805.44	-	438'000.00	-	412'720.44	-
3110 Büromöbel und -geräte	1'680.30	-	15'590.00	-	3'076.63	-
3111 Maschinen, Geräte und Fahrzeuge	195'211.22	-	10'430.00	-	186'349.30	-
3112 Kleider, Wäsche, Vorhänge	205'802.37	-	205'500.00	-	206'327.42	-
3113 Hardware	-	-	5'000.00	-	-	-
3120 Ver- und Entsorgung	307'908.10	-	298'290.00	-	291'651.40	-
3130 Dienstleistungen Dritter	174'442.77	-	467'950.00	-	81'738.01	-
3132 Honorare externe Berater etc.	263'072.32	-	306'720.00	-	311'677.63	-
3134 Sachversicherungsprämien	15'026.87	-	15'419.00	-	15'763.43	-
3137 Steuern und Abgaben	75'470.80	-	85'000.00	-	75'637.45	-
3144 Unterhalt Hochbauten, Gebäude	89'792.75	-	30'000.00	-	66'368.51	-
3151 Unterhalt Apparate, Maschinen etc.	81'690.83	-	109'720.00	-	105'207.56	-
3153 Informatik-Unterhalt (Hardware)	61'049.38	-	40'860.00	-	62'677.85	-
3158 Unterhalt immaterielle Anlagen	1'747.00	-	-	-	1'712.40	-
3160 Miete und Pacht Liegenschaften	15'320.76	-	14'860.00	-	8'760.08	-
3161 Mieten, Benützungskosten Anlagen	2'313.29	-	3'440.00	-	2'342.81	-
3169 Übrige Mieten und Benützungskosten	20'707.40	-	24'000.00	-	23'727.05	-
3170 Reisekosten und Spesen	107'666.59	-	107'640.00	-	100'186.17	-
3180 Wertberichtigungen auf Forderungen	11'941.15	-	-	-	-	-
3181 Tatsächliche Forderungsverluste	10'441.79	-	-	-	26'390.05	-
3199 Übriger Betriebsaufwand	1'836'281.56	-	1'607'000.00	-	1'822'747.70	-
3300 Planmässige Abschreibungen VV	16'013.02	-	16'093.00	-	16'013.02	-
3636 Beiträge an private Organisationen	94'287.60	-	101'000.00	-	91'726.60	-
3637 Beiträge an private Haushalte	80'920.15	-	-	-	-	-
3893 Einlagen in Vorfinanzierungen EK	185'835.19	-	500'000.00	-	2'725'514.00	-
3920 Int. Verrg. Pacht, Mieten etc.	1'589'332.70	-	1'600'813.47	-	1'622'636.33	-

	Rechnung 2019		Budget 2019		Rechnung 2018	
	Aufwand	Ertrag	Aufwand	Ertrag	Aufwand	Ertrag
3940 Int. Verrg. kalk. Zinsen/Finanzaw.	1'419.56	-	1'383.45	-	1'648.54	-
3980 Interne Übertragungen	91'590.00	-	91'590.00	-	91'590.00	-
3990 Übrige interne Verrechnungen	596'302.45	-	619'512.09	-	575'383.66	-
4220 Steuern und Kostgelder	-	17'181'648.65	-	15'636'000.00	-	16'652'285.40
4240 Benützungsgebühren/Dienstleistungen	-	268'700.40	-	275'000.00	-	254'187.15
4250 Verkäufe	-	274'779.95	-	312'200.00	-	258'313.35
4260 Rückerstattungen Dritter	-	251'174.75	-	207'430.00	-	230'144.11
4290 Übrige Entgelte	-	476'406.58	-	322'000.00	-	430'742.90
4390 Übriger Ertrag	-	1'375'702.80	-	1'441'993.00	-	1'374'378.60
4631 Beiträge von Kantonen/Konkordaten	-	983'791.80	-	1'000'000.00	-	1'026'604.20
4893 Entnahmen aus Vorfinanzierungen EK	-	-	-	470'725.00	-	247'515.70
4980 Interne Übertragungen	-	213'000.00	-	213'000.00	-	213'000.00
4990 Übrige interne Verrechnungen	-	60'000.00	-	60'000.00	-	60'000.00
4220 Rettungsdienste	20'133'975.18	20'161'649.29	20'724'645.64	20'729'641.40	20'468'505.86	20'503'959.78
3010 Löhne Verwaltungs-/Betriebspersonal	11'090'172.04	-	11'645'541.36	-	11'288'436.58	-
3030 Entschädigungen temp. Arbeitskräfte	1'276'449.25	-	1'241'959.06	-	1'361'231.75	-
3040 Kinder- und Familienzulagen	149'253.70	-	149'851.40	-	151'934.60	-
3049 Übrige Zulagen	492'422.75	-	430'000.00	-	480'566.55	-
3050 AG-Beiträge AHV, IV, EO, ALV	730'872.25	-	765'036.59	-	729'988.60	-
3052 AG-Beiträge an Pensionskassen	1'486'387.35	-	1'496'772.57	-	1'503'718.65	-
3053 AG-Beiträge an Unfallversicherungen	110'301.75	-	127'628.40	-	109'647.80	-
3054 AG-Beiträge Familienausgleichskasse	189'799.95	-	219'102.78	-	209'422.70	-
3090 Aus-/Weiterbildung des Personals	66'787.00	-	47'500.00	-	67'623.10	-
3091 Personalwerbung	453.60	-	3'000.00	-	250.00	-
3099 Übriger Personalaufwand	34'831.05	-	25'000.00	-	31'647.65	-
3100 Büromaterial	6'748.91	-	11'000.00	-	8'030.05	-
3101 Betriebs-, Verbrauchsmaterial	64'024.16	-	40'000.00	-	57'888.32	-
3102 Drucksachen, Publikationen	11'222.70	-	6'500.00	-	13'326.81	-
3103 Fachliteratur, Zeitschriften	2'596.69	-	2'999.54	-	2'957.20	-
3105 Lebensmittel	22'973.36	-	35'000.00	-	26'566.68	-
3106 Medizinisches Material	375'306.03	-	340'000.00	-	392'801.26	-
3109 Übriger Material- und Warenaufwand	-	-	-	-	263.60	-
3110 Büromöbel und -geräte	84.35	-	3'000.00	-	2'302.70	-
3111 Maschinen, Geräte und Fahrzeuge	29'429.46	-	150'000.00	-	33'879.70	-
3112 Kleider, Wäsche, Vorhänge	41'018.59	-	41'000.00	-	52'867.34	-
3113 Hardware	32'920.17	-	10'000.00	-	17'243.46	-
3116 Medizinische Geräte	39'319.02	-	25'000.00	-	36'686.85	-
3118 Immaterielle Anlagen	48'022.05	-	30'000.00	-	32'963.55	-
3119 Übrige nicht aktivierbare Anlagen	625.50	-	-	-	94.80	-
3120 Ver- und Entsorgung	1'734.15	-	2'000.00	-	3'478.61	-
3130 Dienstleistungen Dritter	262'720.08	-	274'500.00	-	261'586.76	-
3132 Honorare externe Berater etc.	15'952.80	-	12'000.00	-	34'636.85	-
3133 Informatik-Nutzungsaufwand	63'448.23	-	38'000.00	-	39'541.38	-
3134 Sachversicherungsprämien	23'076.23	-	28'943.00	-	22'849.78	-
3137 Steuern und Abgaben	22'906.60	-	24'000.00	-	26'887.55	-
3138 Kurse, Prüfungen und Beratungen	-	-	2'000.00	-	-	-
3150 Unterhalt Büromöbel und -geräte	303.15	-	1'000.00	-	882.10	-
3151 Unterhalt Apparate, Maschinen etc.	208'517.02	-	230'000.00	-	226'265.46	-
3153 Informatik-Unterhalt (Hardware)	9'613.90	-	5'000.00	-	17'359.53	-
3156 Unterhalt medizinische Geräte	45'502.80	-	50'000.00	-	81'794.20	-
3158 Unterhalt immaterielle Anlagen	26'246.70	-	15'000.00	-	16'789.79	-
3160 Miete und Pacht Liegenschaften	21'703.45	-	1'000.00	-	25'383.40	-
3161 Mieten, Benützungskosten Anlagen	40'401.95	-	7'000.00	-	38'076.15	-
3170 Reisekosten und Spesen	25'308.05	-	33'600.00	-	42'230.13	-
3180 Wertberichtigungen auf Forderungen	-	-	15'000.01	-	-223'328.00	-
3181 Tatsächliche Forderungsverluste	531'664.05	-	460'000.00	-	549'225.69	-
3190 Schadenersatzleistungen	1'745.75	-	2'000.00	-	2'182.20	-
3499 Übriger Finanzaufwand	-	-	-	-	95.00	-
3636 Beiträge an private Organisationen	25'517.00	-	6'500.00	-	15'350.00	-
3892 Einlagen Rücklagen Globalbudgetber.	210'433.39	-	434'243.93	-	298'075.38	-
3920 Int. Verrg. Pacht, Mieten etc.	1'363'393.60	-	1'334'679.00	-	1'374'649.45	-
3990 Übrige interne Verrechnungen	931'764.60	-	902'288.00	-	1'002'154.15	-
4210 Gebühren für Amtshandlungen	-	9'123.70	-	12'500.00	-	8'167.25
4240 Benützungsgebühren/Dienstleistungen	-	16'757'162.02	-	15'254'000.00	-	16'466'339.84
4250 Verkäufe	-	19'038.15	-	25'000.00	-	180'624.45
4260 Rückerstattungen Dritter	-	35'862.45	-	25'000.00	-	40'356.95
4290 Übrige Entgelte	-	266'190.87	-	457'977.00	-	386'308.84
4350	-	-	-	-	-	-
4390 Übriger Ertrag	-	562.00	-	-	-	-
4401 Zinsen Forderungen/Kontokorrente	-	2'165.60	-	400.00	-	1'372.45
4611 Entsch. von Kantonen/Konkordaten	-	2'987'538.60	-	4'901'264.40	-	3'351'742.50
4900 Int. Verrg. Material-/Warenbezügen	-	784.30	-	500.00	-	911.70
4910 Int. Verrg. von Dienstleistungen	-	3'945.60	-	53'000.00	-	-
4920 Int. Verrg. Pacht, Mieten, Benützung	-	8'280.00	-	-	-	9'224.00
4990 Übrige interne Verrechnungen	-	70'996.00	-	-	-	58'911.80
4310 Alkohol- und Drogenmissbrauch	186'880.94	5'433.35	315'162.36	6'000.00	202'293.65	9'970.00
3010 Löhne Verwaltungs-/Betriebspersonal	87'348.35	-	129'868.05	-	128'981.10	-
3040 Kinder- und Familienzulagen	1'430.40	-	2'138.40	-	2'246.40	-
3050 AG-Beiträge AHV, IV, EO, ALV	6'079.55	-	8'310.70	-	8'250.40	-
3052 AG-Beiträge an Pensionskassen	12'871.90	-	18'267.01	-	17'787.60	-

	Rechnung 2019		Budget 2019		Rechnung 2018	
	Aufwand	Ertrag	Aufwand	Ertrag	Aufwand	Ertrag
3053 AG-Beiträge an Unfallversicherungen	935.65	-	1'278.70	-	1'270.00	-
3054 AG-Beiträge Familienausgleichskasse	1'549.90	-	2'383.50	-	2'366.50	-
3090 Aus-/Weiterbildung des Personals	180.00	-	800.00	-	265.00	-
3091 Personalwerbung	-	-	95.00	-	-	-
3099 Übriger Personalaufwand	295.70	-	-	-	80.00	-
3100 Büromaterial	252.85	-	1'000.00	-	411.90	-
3101 Betriebs-, Verbrauchsmaterial	-	-	500.00	-	-	-
3102 Drucksachen, Publikationen	7.69	-	1'000.00	-	-	-
3103 Fachliteratur, Zeitschriften	417.05	-	500.00	-	162.00	-
3105 Lebensmittel	-	-	500.00	-	-	-
3130 Dienstleistungen Dritter	13'254.85	-	12'200.00	-	7'001.30	-
3132 Honorare externe Berater etc.	40'510.55	-	112'000.00	-	1'391.65	-
3134 Sachversicherungsprämien	99.00	-	107.00	-	122.00	-
3160 Miete und Pacht Liegenschaften	-	-	-	-	187.50	-
3170 Reisekosten und Spesen	380.50	-	1'500.00	-	1'965.30	-
3636 Beiträge an private Organisationen	-	-	-	-	10'000.00	-
3920 Int. Verrg. Pacht, Mieten etc.	12'170.00	-	11'862.00	-	10'970.00	-
3990 Übrige interne Verrechnungen	9'097.00	-	10'852.00	-	8'835.00	-
4260 Rückerstattungen Dritter	-	5'433.35	-	6'000.00	-	9'970.00
4330 Schulgesundheitsdienst	5'120'633.94	784'095.67	5'071'177.10	762'946.30	4'838'074.15	816'533.34
3010 Löhne Verwaltungs-/Betriebspersonal	2'956'619.64	-	3'005'748.91	-	2'914'836.45	-
3030 Entschädigungen temp. Arbeitskräfte	166'773.25	-	110'959.00	-	134'202.46	-
3040 Kinder- und Familienzulagen	44'986.63	-	61'187.08	-	48'946.77	-
3049 Übrige Zulagen	8'080.31	-	-	-	5'880.49	-
3050 AG-Beiträge AHV, IV, EO, ALV	198'143.02	-	194'027.47	-	195'700.46	-
3052 AG-Beiträge an Pensionskassen	444'058.44	-	486'969.86	-	448'145.77	-
3053 AG-Beiträge an Unfallversicherungen	29'117.11	-	29'218.58	-	29'131.26	-
3054 AG-Beiträge Familienausgleichskasse	51'892.95	-	54'783.93	-	56'143.42	-
3090 Aus-/Weiterbildung des Personals	63'205.02	-	42'948.89	-	49'519.55	-
3091 Personalwerbung	8'609.26	-	2'580.41	-	16'143.63	-
3099 Übriger Personalaufwand	6'551.39	-	5'160.82	-	6'596.90	-
3100 Büromaterial	5'934.88	-	10'978.82	-	7'615.52	-
3101 Betriebs-, Verbrauchsmaterial	9'081.75	-	18'522.16	-	5'341.40	-
3102 Drucksachen, Publikationen	20'481.39	-	20'675.11	-	27'289.70	-
3103 Fachliteratur, Zeitschriften	8'182.98	-	11'445.85	-	5'428.65	-
3105 Lebensmittel	136.88	-	-	-	30.67	-
3106 Medizinisches Material	47'730.48	-	20'000.00	-	23'893.16	-
3110 Büromöbel und -geräte	16'628.07	-	30'528.32	-	11'985.63	-
3111 Maschinen, Geräte und Fahrzeuge	84.35	-	-	-	1'605.16	-
3112 Kleider, Wäsche, Vorhänge	-	-	103.23	-	81.97	-
3113 Hardware	2'934.21	-	516.09	-	849.94	-
3116 Medizinische Geräte	1'430.29	-	-	-	-	-
3118 Immateriellen Anlagen	140.00	-	258.04	-	33.50	-
3120 Ver- und Entsorgung	621.41	-	1'032.16	-	730.74	-
3130 Dienstleistungen Dritter	29'637.97	-	31'436.85	-	20'867.56	-
3132 Honorare externe Berater etc.	283'185.37	-	230'447.18	-	277'945.09	-
3133 Informatik-Nutzungsaufwand	41'700.53	-	22'827.49	-	9'748.27	-
3134 Sachversicherungsprämien	1'284.40	-	1'245.57	-	1'408.60	-
3137 Steuern und Abgaben	0.16	-	-	-	-	-
3150 Unterhalt Büromöbel und -geräte	147.77	-	-	-	334.60	-
3151 Unterhalt Apparate, Maschinen etc.	113.04	-	1'548.25	-	796.92	-
3153 Informatik-Unterhalt (Hardware)	13'199.12	-	19'139.30	-	-	-
3156 Unterhalt medizinische Geräte	3'027.50	-	-	-	645.15	-
3158 Unterhalt immaterielle Anlagen	29'776.53	-	26'884.68	-	29'104.45	-
3160 Miete und Pacht Liegenschaften	5'618.14	-	3'361.26	-	8'686.99	-
3161 Mieten, Benützungskosten Anlagen	11'172.88	-	10'796.98	-	12'636.25	-
3170 Reisekosten und Spesen	71'202.90	-	65'146.40	-	62'546.59	-
3199 Übriger Betriebsaufwand	387.68	-	-	-	-	-
3320 Planmässige Abschr. Immat. Anlagen	45'098.53	-	45'592.80	-	34'130.56	-
3637 Beiträge an private Haushalte	-	-	-	-	42.34	-
3920 Int. Verrg. Pacht, Mieten etc.	290'824.75	-	295'897.23	-	200'263.54	-
3940 Int. Verrg. kalk. Zinsen/Finanzaw.	2'137.40	-	2'266.45	-	1'323.18	-
3990 Übrige interne Verrechnungen	200'695.56	-	206'941.93	-	187'460.86	-
4240 Benützungsgebühren/Dienstleistungen	-	20'412.60	-	29'000.00	-	21'454.80
4260 Rückerstattungen Dritter	-	77'356.80	-	58'446.30	-	85'675.04
4290 Übrige Entgelte	-	77'064.45	-	-	-	62'897.60
4611 Entsch. von Kantonen/Konkordaten	-	147'442.00	-	150'500.00	-	152'157.90
4990 Übrige interne Verrechnungen	-	461'819.82	-	525'000.00	-	494'348.00
4331 Schulzahnpflege	2'917'465.96	1'247'130.19	3'121'600.82	1'283'631.00	4'890'066.34	2'212'588.44
3010 Löhne Verwaltungs-/Betriebspersonal	1'584'112.20	-	1'807'718.33	-	2'775'741.22	-
3040 Kinder- und Familienzulagen	22'613.14	-	15'232.58	-	30'746.50	-
3049 Übrige Zulagen	2'355.00	-	-	-	1'232.68	-
3050 AG-Beiträge AHV, IV, EO, ALV	109'536.48	-	114'312.61	-	178'704.65	-
3052 AG-Beiträge an Pensionskassen	232'871.97	-	230'915.76	-	363'044.36	-
3053 AG-Beiträge an Unfallversicherungen	16'439.68	-	17'660.87	-	27'001.42	-
3054 AG-Beiträge Familienausgleichskasse	28'381.84	-	32'812.80	-	51'296.73	-
3090 Aus-/Weiterbildung des Personals	10'709.43	-	16'325.70	-	6'692.31	-
3091 Personalwerbung	1'544.38	-	-	-	3'571.32	-
3099 Übriger Personalaufwand	7'494.74	-	54'363.10	-	4'874.63	-
3100 Büromaterial	3'685.83	-	4'688.00	-	3'841.71	-

	Rechnung 2019		Budget 2019		Rechnung 2018	
	Aufwand	Ertrag	Aufwand	Ertrag	Aufwand	Ertrag
3101 Betriebs-, Verbrauchsmaterial	14'216.68	-	15'000.00	-	16'327.91	-
3102 Drucksachen, Publikationen	4'262.19	-	10'000.00	-	9'236.21	-
3103 Fachliteratur, Zeitschriften	1'000.91	-	500.00	-	249.88	-
3104 Lehrmittel	1'236.40	-	757.50	-	909.07	-
3106 Medizinisches Material	103'799.31	-	90'000.00	-	135'661.22	-
3110 Büromöbel und -geräte	20'312.61	-	6'000.00	-	533.50	-
3111 Maschinen, Geräte und Fahrzeuge	1'264.05	-	-	-	2'647.79	-
3116 Medizinische Geräte	15'976.46	-	5'500.00	-	18'877.83	-
3118 Immateriellen Anlagen	552.89	-	-	-	1'464.31	-
3120 Ver- und Entsorgung	538.56	-	333.00	-	1'508.46	-
3130 Dienstleistungen Dritter	109'349.66	-	83'314.30	-	58'105.53	-
3132 Honorare externe Berater etc.	54'399.90	-	42'778.00	-	68'615.05	-
3134 Sachversicherungsprämien	1'560.07	-	2'195.16	-	3'113.77	-
3137 Steuern und Abgaben	16'015.77	-	7'000.00	-	14'812.37	-
3144 Unterhalt Hochbauten, Gebäude	4'077.52	-	-	-	-	-
3151 Unterhalt Apparate, Maschinen etc.	-	-	-	-	1'883.23	-
3153 Informatik-Unterhalt (Hardware)	853.23	-	500.00	-	-	-
3156 Unterhalt medizinische Geräte	29'850.60	-	20'000.00	-	42'455.16	-
3158 Unterhalt immaterielle Anlagen	17'418.18	-	7'900.00	-	7'310.98	-
3160 Miete und Pacht Liegenschaften	-	-	-	-	438.73	-
3161 Mieten, Benützungskosten Anlagen	1'591.43	-	2'344.00	-	3'023.93	-
3170 Reisekosten und Spesen	4'132.79	-	4'982.84	-	3'964.00	-
3180 Wertberichtigungen auf Forderungen	-7'500.00	-	-	-	-	-
3181 Tatsächliche Forderungsverluste	15'432.71	-	25'400.00	-	41'143.88	-
3199 Übriger Betriebsaufwand	1'669.04	-	-	-	-	-
3300 Planmässige Abschreibungen VV	12'682.46	-	24'947.20	-	21'270.45	-
3320 Planmässige Abschr. Immat. Anlagen	32'435.21	-	49'294.32	-	45'077.60	-
3637 Beiträge an private Haushalte	91'714.57	-	17'000.00	-	77'989.66	-
3920 Int. Verrg. Pacht, Mieten etc.	208'424.56	-	262'657.50	-	309'448.94	-
3940 Int. Verrg. kalk. Zinsen/Finanzaw.	2'389.95	-	4'405.60	-	4'087.78	-
3990 Übrige interne Verrechnungen	138'063.56	-	144'761.65	-	553'161.57	-
4250 Verkäufe	-	3'041.40	-	4'000.00	-	3'578.10
4260 Rückerstattungen Dritter	-	1'236'220.28	-	1'260'000.00	-	1'711'906.60
4290 Übrige Entgelte	-	7'474.91	-	-	-	169'985.42
4480 Mietzinse von gem. Liegenschaften	-	393.60	-	19'631.00	-	905.75
4990 Übrige interne Verrechnungen	-	-	-	-	-	326'212.57
4900 Gesundheitswesen	4'632'232.51	2'550'491.43	4'613'030.44	2'350'422.70	2'284'247.33	1'430'735.70
3010 Löhne Verwaltungs-/Betriebspersonal	2'697'377.55	-	2'665'284.36	-	1'422'492.06	-
3030 Entschädigungen temp. Arbeitskräfte	18'763.95	-	14'041.00	-	16'667.89	-
3040 Kinder- und Familienzulagen	35'733.43	-	31'816.54	-	23'943.78	-
3049 Übrige Zulagen	1'733.69	-	-	-	1'093.33	-
3050 AG-Beiträge AHV, IV, EO, ALV	156'337.80	-	169'880.91	-	80'402.29	-
3052 AG-Beiträge an Pensionskassen	347'883.09	-	383'083.59	-	186'070.72	-
3053 AG-Beiträge an Unfallversicherungen	23'179.66	-	25'819.60	-	12'097.02	-
3054 AG-Beiträge Familienausgleichskasse	40'598.21	-	48'432.21	-	23'086.85	-
3090 Aus-/Weiterbildung des Personals	23'000.00	-	29'265.41	-	15'538.64	-
3091 Personalwerbung	9'403.81	-	2'419.59	-	15'605.80	-
3099 Übriger Personalaufwand	12'445.62	-	50'476.08	-	4'726.84	-
3100 Büromaterial	7'797.15	-	8'333.18	-	4'296.83	-
3101 Betriebs-, Verbrauchsmaterial	59'389.51	-	75'477.84	-	62'542.51	-
3102 Drucksachen, Publikationen	16'830.61	-	21'524.89	-	6'376.79	-
3103 Fachliteratur, Zeitschriften	3'988.23	-	2'554.15	-	2'265.00	-
3104 Lehrmittel	1'779.20	-	742.50	-	54.43	-
3105 Lebensmittel	10.22	-	-	-	1.88	-
3106 Medizinisches Material	127'162.77	-	130'000.00	-	34'640.09	-
3110 Büromöbel und -geräte	24'813.88	-	8'771.68	-	177.34	-
3111 Maschinen, Geräte und Fahrzeuge	1'190.05	-	-	-	283.73	-
3112 Kleider, Wäsche, Vorhänge	-	-	96.77	-	0.83	-
3113 Hardware	389.99	-	483.91	-	6'122.69	-
3116 Medizinische Geräte	17'021.63	-	4'000.00	-	3'502.02	-
3118 Immateriellen Anlagen	599.75	-	741.96	-	95.87	-
3120 Ver- und Entsorgung	1'062.43	-	1'633.84	-	739.53	-
3130 Dienstleistungen Dritter	145'323.10	-	116'988.85	-	59'699.23	-
3132 Honorare externe Berater etc.	152'444.88	-	131'757.82	-	51'118.63	-
3133 Informatik-Nutzungsaufwand	2'331.87	-	1'405.51	-	401.33	-
3134 Sachversicherungsprämien	2'871.83	-	2'077.27	-	1'078.28	-
3137 Steuern und Abgaben	4'986.87	-	14'000.00	-	419.28	-
3144 Unterhalt Hochbauten, Gebäude	5'867.63	-	-	-	-	-
3150 Unterhalt Büromöbel und -geräte	21.88	-	-	-	313.75	-
3151 Unterhalt Apparate, Maschinen etc.	6.96	-	1'451.75	-	121.05	-
3153 Informatik-Unterhalt (Hardware)	1'381.50	-	872.70	-	-	-
3156 Unterhalt medizinische Geräte	29'288.10	-	40'000.00	-	5'239.84	-
3158 Unterhalt immaterielle Anlagen	18'926.89	-	15'055.32	-	4'167.02	-
3160 Miete und Pacht Liegenschaften	3'950.31	-	6'638.74	-	3'606.48	-
3161 Mieten, Benützungskosten Anlagen	6'232.84	-	6'219.02	-	6'322.62	-
3170 Reisekosten und Spesen	30'577.28	-	25'550.76	-	16'766.89	-
3181 Tatsächliche Forderungsverluste	8'281.71	-	14'500.00	-	4'985.91	-
3199 Übriger Betriebsaufwand	1'488.76	-	-	-	-	-
3300 Planmässige Abschreibungen VV	11'889.54	-	17'624.80	-	3'301.55	-
3320 Planmässige Abschr. Immat. Anlagen	38'411.26	-	37'632.88	-	4'800.86	-
3637 Beiträge an private Haushalte	-	-	-	-	3.50	-

	Rechnung 2019		Budget 2019		Rechnung 2018	
	Aufwand	Ertrag	Aufwand	Ertrag	Aufwand	Ertrag
3920 Int. Verrg. Pacht, Mieten etc.	354'378.89	-	310'058.27	-	102'789.07	-
3940 Int. Verrg. kalk. Zinsen/Finanzaw.	2'379.00	-	3'252.04	-	558.24	-
3990 Übrige interne Verrechnungen	182'699.18	-	193'064.70	-	95'729.04	-
4250 Verkäufe	-	-	-	4'000.00	-	-
4260 Rückerstattungen Dritter	-	2'012'993.24	-	1'823'553.70	-	1'101'363.05
4290 Übrige Entgelte	-	233'301.61	-	239'000.00	-	29'367.40
4480 Mietzinse von gem. Liegenschaften	-	566.40	-	13'869.00	-	54.25
4611 Entsch. von Kantonen/Konkordaten	-	244'329.00	-	240'000.00	-	238'221.00
4990 Übrige interne Verrechnungen	-	59'301.18	-	30'000.00	-	61'730.00
5 SOZIALE SICHERHEIT	301'983'849.32	201'906'049.53	303'038'691.72	206'672'515.20	297'354'737.54	201'151'008.31
5310 Alters- und Hinterlassenenvers. AHV	2'543'889.22	1'811'035.33	2'633'946.24	2'025'320.00	2'602'724.95	1'978'145.25
3000 Löhne/Sitzungsgelder Behörden/Komm.	2'832.00	-	4'800.00	-	3'440.00	-
3010 Löhne Verwaltungs-/Betriebspersonal	1'774'947.75	-	1'807'480.00	-	1'841'935.63	-
3040 Kinder- und Familienzulagen	28'862.01	-	25'680.00	-	25'026.21	-
3049 Übrige Zulagen	-	-	-	-	400.00	-
3050 AG-Beiträge AHV, IV, EO, ALV	112'389.17	-	116'050.00	-	115'525.69	-
3052 AG-Beiträge an Pensionskassen	274'652.19	-	291'870.00	-	274'684.71	-
3053 AG-Beiträge an Unfallversicherungen	17'236.27	-	18'214.00	-	17'629.57	-
3054 AG-Beiträge Familienausgleichskasse	29'319.90	-	35'130.00	-	33'153.35	-
3090 Aus-/Weiterbildung des Personals	4'415.29	-	6'400.00	-	7'279.49	-
3091 Personalwerbung	79.68	-	3'200.00	-	145.15	-
3099 Übriger Personalaufwand	3'836.67	-	3'200.00	-	1'609.89	-
3100 Büromaterial	990.69	-	3'200.00	-	1'279.38	-
3102 Drucksachen, Publikationen	5'142.54	-	6'080.00	-	6'127.65	-
3103 Fachliteratur, Zeitschriften	1'053.78	-	1'280.00	-	889.49	-
3110 Büromöbel und -geräte	470.54	-	4'160.00	-	2'289.58	-
3111 Maschinen, Geräte und Fahrzeuge	-	-	320.00	-	-	-
3120 Ver- und Entsorgung	-	-	960.00	-	-	-
3130 Dienstleistungen Dritter	18'809.81	-	20'800.00	-	6'398.27	-
3132 Honorare externe Berater etc.	2'155.38	-	1'280.00	-	8'077.79	-
3134 Sachversicherungsprämien	1'297.47	-	1'056.00	-	1'180.64	-
3151 Unterhalt Apparate, Maschinen etc.	500.42	-	1'280.00	-	-	-
3153 Informatik-Unterhalt (Hardware)	-	-	640.00	-	-	-
3160 Miete und Pacht Liegenschaften	318.11	-	640.00	-	471.04	-
3161 Mieten, Benützungskosten Anlagen	1'721.52	-	2'560.00	-	1'743.49	-
3169 Übrige Mieten und Benützungskosten	16.00	-	-	-	-	-
3170 Reisekosten und Spesen	5'162.17	-	2'560.00	-	5'719.67	-
3199 Übriger Betriebsaufwand	79.37	-	-	-	-	-
3300 Planmässige Abschreibungen VV	9'540.48	-	9'600.00	-	9'540.48	-
3637 Beiträge an private Haushalte	704.00	-	-	-	-	-
3920 Int. Verrg. Pacht, Mieten etc.	97'166.37	-	112'233.28	-	88'947.97	-
3940 Int. Verrg. kalk. Zinsen/Finanzaw.	818.58	-	772.80	-	955.01	-
3980 Interne Übertragungen	68'160.00	-	68'160.00	-	68'160.00	-
3990 Übrige interne Verrechnungen	81'211.06	-	84'340.16	-	80'114.80	-
4240 Benützungsgebühren/Dienstleistungen	-	1'795'280.00	-	2'025'000.00	-	1'966'608.00
4260 Rückerstattungen Dritter	-	12'232.45	-	320.00	-	11'537.25
4290 Übrige Entgelte	-	3'522.88	-	-	-	-
5320 Ergänzungsleistungen AHV / IV	31'947'885.65	12'308.85	31'721'135.75	250.00	31'173'704.74	9'013.48
3000 Löhne/Sitzungsgelder Behörden/Komm.	2'212.50	-	3'750.00	-	2'687.50	-
3010 Löhne Verwaltungs-/Betriebspersonal	1'144'314.31	-	1'135'490.00	-	1'166'911.06	-
3040 Kinder- und Familienzulagen	8'048.91	-	13'740.00	-	8'077.86	-
3050 AG-Beiträge AHV, IV, EO, ALV	72'011.39	-	72'900.00	-	73'577.21	-
3052 AG-Beiträge an Pensionskassen	179'690.16	-	184'050.00	-	178'040.24	-
3053 AG-Beiträge an Unfallversicherungen	10'939.56	-	10'940.00	-	11'240.70	-
3054 AG-Beiträge Familienausgleichskasse	18'560.03	-	20'760.00	-	21'118.54	-
3090 Aus-/Weiterbildung des Personals	7'206.93	-	5'000.00	-	8'652.60	-
3091 Personalwerbung	62.25	-	2'500.00	-	113.40	-
3099 Übriger Personalaufwand	2'997.40	-	2'500.00	-	1'257.73	-
3100 Büromaterial	773.98	-	2'500.00	-	999.51	-
3102 Drucksachen, Publikationen	4'017.61	-	4'750.00	-	4'787.23	-
3103 Fachliteratur, Zeitschriften	823.26	-	1'000.00	-	694.91	-
3110 Büromöbel und -geräte	367.61	-	3'250.00	-	1'788.74	-
3111 Maschinen, Geräte und Fahrzeuge	-	-	250.00	-	-	-
3120 Ver- und Entsorgung	-	-	750.00	-	-	-
3130 Dienstleistungen Dritter	14'695.16	-	16'250.00	-	4'998.65	-
3132 Honorare externe Berater etc.	1'683.89	-	1'000.00	-	6'310.78	-
3134 Sachversicherungsprämien	1'013.65	-	825.00	-	922.38	-
3151 Unterhalt Apparate, Maschinen etc.	390.95	-	1'000.00	-	-	-
3153 Informatik-Unterhalt (Hardware)	-	-	500.00	-	-	-
3160 Miete und Pacht Liegenschaften	248.53	-	500.00	-	368.00	-
3161 Mieten, Benützungskosten Anlagen	1'344.94	-	2'000.00	-	1'362.10	-
3169 Übrige Mieten und Benützungskosten	12.50	-	-	-	-	-
3170 Reisekosten und Spesen	3'362.74	-	3'600.00	-	3'737.71	-
3199 Übriger Betriebsaufwand	62.01	-	-	-	-	-
3300 Planmässige Abschreibungen VV	7'453.50	-	7'500.00	-	7'453.50	-
3621 Finanzausgleichsbeiträge an Kanton	30'271'795.00	-	30'016'404.00	-	29'482'528.00	-
3637 Beiträge an private Haushalte	550.00	-	-	-	-	-
3920 Int. Verrg. Pacht, Mieten etc.	75'911.23	-	87'682.25	-	69'490.60	-

	Rechnung 2019		Budget 2019		Rechnung 2018	
	Aufwand	Ertrag	Aufwand	Ertrag	Aufwand	Ertrag
3940 Int. Verrg. kalk. Zinsen/Finanzaw.	639.51	-	603.75	-	746.10	-
3980 Interne Übertragungen	53'250.00	-	53'250.00	-	53'250.00	-
3990 Übrige interne Verrechnungen	63'446.14	-	65'890.75	-	62'589.69	-
4260 Rückerstattungen Dritter	-	9'556.60	-	250.00	-	9'013.48
4290 Übrige Entgelte	-	2'752.25	-	-	-	-
5430 Alimentenbevorschussung und -inkasso	4'869'849.25	2'816'482.48	5'315'280.96	2'883'466.91	4'871'684.30	2'777'415.89
3000 Löhne/Sitzungsgelder Behörden/Komm.	409.42	-	777.00	-	351.50	-
3001 Vergütungen an Behörden/Komm.	-	-	-	-	45.61	-
3010 Löhne Verwaltungs-/Betriebspersonal	507'052.06	-	504'422.53	-	491'851.69	-
3030 Entschädigungen temp. Arbeitskräfte	9.25	-	-	-	-	-
3040 Kinder- und Familienzulagen	3'749.76	-	1'816.63	-	3'820.97	-
3049 Übrige Zulagen	166.50	-	-	-	685.50	-
3050 AG-Beiträge AHV, IV, EO, ALV	32'418.73	-	32'089.69	-	31'194.53	-
3052 AG-Beiträge an Pensionskassen	74'645.26	-	75'886.24	-	72'298.94	-
3053 AG-Beiträge an Unfallversicherungen	4'918.55	-	4'913.59	-	4'747.94	-
3054 AG-Beiträge Familienausgleichskasse	8'303.53	-	9'194.20	-	8'953.71	-
3090 Aus-/Weiterbildung des Personals	6'948.90	-	697.50	-	1'103.77	-
3091 Personalwerbung	994.51	-	235.00	-	450.14	-
3099 Übriger Personalaufwand	576.46	-	210.00	-	917.23	-
3100 Büromaterial	122.24	-	199.06	-	19.82	-
3101 Betriebs-, Verbrauchsmaterial	2.00	-	-	-	17.93	-
3102 Drucksachen, Publikationen	489.29	-	720.00	-	743.90	-
3103 Fachliteratur, Zeitschriften	198.60	-	243.95	-	126.12	-
3110 Büromöbel und -geräte	935.61	-	2'196.25	-	1'229.10	-
3111 Maschinen, Geräte und Fahrzeuge	17.75	-	-	-	1.17	-
3113 Hardware	587.71	-	-	-	6.36	-
3130 Dienstleistungen Dritter	2'137.33	-	1'633.65	-	969.44	-
3132 Honorare externe Berater etc.	1'643.73	-	1'900.00	-	1'678.53	-
3134 Sachversicherungsprämien	243.07	-	269.13	-	251.13	-
3137 Steuern und Abgaben	86.23	-	221.25	-	87.00	-
3151 Unterhalt Apparate, Maschinen etc.	-	-	746.25	-	-	-
3158 Unterhalt immaterielle Anlagen	15'433.51	-	17'468.55	-	12'579.96	-
3160 Miete und Pacht Liegenschaften	-	-	175.00	-	28.08	-
3161 Mieten, Benützungskosten Anlagen	495.99	-	277.50	-	195.49	-
3170 Reisekosten und Spesen	1'695.90	-	1'231.33	-	1'110.78	-
3199 Übriger Betriebsaufwand	9.72	-	188.75	-	651.58	-
3300 Planmässige Abschreibungen VV	3'244.53	-	3'244.53	-	3'244.53	-
3320 Planmässige Abschr. Immat. Anlagen	37'896.26	-	56'358.03	-	9'779.36	-
3499 Übriger Finanzaufwand	-	-	-	-	57.63	-
3636 Beiträge an private Organisationen	-	-	175.00	-	-	-
3637 Beiträge an private Haushalte	4'071'491.80	-	4'500'000.00	-	4'135'745.18	-
3920 Int. Verrg. Pacht, Mieten etc.	40'365.80	-	39'506.77	-	41'018.17	-
3940 Int. Verrg. kalk. Zinsen/Finanzaw.	1'439.80	-	3'823.03	-	719.87	-
3990 Übrige interne Verrechnungen	51'119.45	-	54'460.55	-	45'001.64	-
4240 Benützunggebühren/Dienstleistungen	-	601.25	-	-	-	173.44
4260 Rückerstattungen Dritter	-	2'760'658.59	-	2'806'800.50	-	2'740'859.22
4290 Übrige Entgelte	-	34.26	-	-	-	44.97
4990 Übrige interne Verrechnungen	-	55'188.38	-	76'666.41	-	36'338.26
5440 Jugendschutz allgemein	10'944'251.84	6'719'786.44	10'294'763.62	6'667'080.00	10'302'528.04	6'703'706.96
3010 Löhne Verwaltungs-/Betriebspersonal	6'781'298.85	-	6'249'824.97	-	6'288'210.13	-
3030 Entschädigungen temp. Arbeitskräfte	639.84	-	-	-	-	-
3040 Kinder- und Familienzulagen	76'221.72	-	71'929.47	-	74'505.91	-
3049 Übrige Zulagen	180'670.25	-	186'700.00	-	187'095.01	-
3050 AG-Beiträge AHV, IV, EO, ALV	443'842.58	-	405'833.73	-	410'158.08	-
3052 AG-Beiträge an Pensionskassen	875'239.59	-	789'881.13	-	791'107.05	-
3053 AG-Beiträge an Unfallversicherungen	66'911.59	-	62'105.30	-	61'771.59	-
3054 AG-Beiträge Familienausgleichskasse	115'366.14	-	121'119.91	-	117'655.05	-
3090 Aus-/Weiterbildung des Personals	70'375.24	-	103'840.00	-	93'040.70	-
3091 Personalwerbung	6'740.74	-	9'940.00	-	9'641.88	-
3099 Übriger Personalaufwand	15'537.85	-	11'852.20	-	16'529.67	-
3100 Büromaterial	13'007.39	-	25'100.00	-	21'609.21	-
3101 Betriebs-, Verbrauchsmaterial	43'671.93	-	35'013.00	-	43'299.15	-
3102 Drucksachen, Publikationen	3'730.96	-	7'520.00	-	2'520.18	-
3103 Fachliteratur, Zeitschriften	3'776.17	-	6'029.25	-	3'550.62	-
3104 Lehrmittel	2'082.15	-	1'700.00	-	1'231.95	-
3105 Lebensmittel	202'320.93	-	245'502.00	-	232'506.66	-
3106 Medizinisches Material	2'838.04	-	2'403.25	-	2'611.49	-
3110 Büromöbel und -geräte	17'118.74	-	18'917.00	-	10'326.67	-
3111 Maschinen, Geräte und Fahrzeuge	41'524.04	-	35'600.00	-	44'778.28	-
3112 Kleider, Wäsche, Vorhänge	24'400.95	-	13'847.00	-	13'069.11	-
3113 Hardware	26'257.85	-	17'869.00	-	23'080.25	-
3118 Immateriellen Anlagen	35'264.05	-	41'100.00	-	48'184.01	-
3119 Übrige nicht aktivierbare Anlagen	4'575.55	-	12'000.00	-	14'542.10	-
3120 Ver- und Entsorgung	4'083.45	-	12'276.00	-	11'841.30	-
3130 Dienstleistungen Dritter	49'117.73	-	102'243.16	-	54'169.08	-
3132 Honorare externe Berater etc.	26'240.60	-	36'620.00	-	25'476.28	-
3133 Informatik-Nutzungsaufwand	1'726.63	-	4'000.00	-	2'818.35	-
3134 Sachversicherungsprämien	6'517.71	-	6'910.81	-	6'832.38	-
3137 Steuern und Abgaben	15'293.19	-	8'700.40	-	14'709.06	-
3139 Lehrlingsprüfungen	200.00	-	1'000.00	-	300.00	-

	Rechnung 2019		Budget 2019		Rechnung 2018		
	Aufwand	Ertrag	Aufwand	Ertrag	Aufwand	Ertrag	
3144	Unterhalt Hochbauten, Gebäude	28'083.25	-	13'000.00	-	37'242.90	-
3150	Unterhalt Büromöbel und -geräte	702.42	-	400.00	-	784.24	-
3151	Unterhalt Apparate, Maschinen etc.	7'842.51	-	16'732.50	-	15'983.95	-
3153	Informatik-Unterhalt (Hardware)	409.25	-	5'400.00	-	966.00	-
3158	Unterhalt immaterielle Anlagen	35'561.88	-	29'630.00	-	41'990.40	-
3159	Unterhalt übrige mobile Anlagen	-	-	3'000.00	-	-	-
3160	Miete und Pacht Liegenschaften	85'711.80	-	125'420.00	-	109'713.12	-
3161	Mieten, Benützungskosten Anlagen	2'844.94	-	1'850.00	-	2'306.64	-
3169	Übrige Mieten und Benützungskosten	157.20	-	4'700.00	-	997.07	-
3170	Reisekosten und Spesen	35'124.75	-	31'669.00	-	23'025.53	-
3171	Exkursionen, Schulreisen und Lager	799.20	-	1'000.00	-	1'121.05	-
3180	Wertberichtigungen auf Forderungen	-48.75	-	-	-	103.75	-
3181	Tatsächliche Forderungsverluste	280.00	-	-	-	199.00	-
3190	Schadenersatzleistungen	48.00	-	-	-	-	-
3199	Übriger Betriebsaufwand	1'438.77	-	5'516.25	-	588.90	-
3631	Beiträge an Kantone und Konkordate	-	-	-	-	2'000.00	-
3636	Beiträge an private Organisationen	2'000.00	-	-	-	40.00	-
3637	Beiträge an private Haushalte	110'174.85	-	167'900.00	-	135'221.25	-
3892	Einlagen Rücklagen Globalbudgetber.	278'537.05	-	-	-	237'607.19	-
3920	Int. Verrg. Pacht, Mieten etc.	827'893.35	-	833'616.39	-	698'803.92	-
3990	Übrige interne Verrechnungen	370'098.92	-	407'551.90	-	366'661.93	-
4210	Gebühren für Amtshandlungen	-	1'894.00	-	2'000.00	-	6'847.00
4220	Steuern und Kostgelder	-	17'451.55	-	17'800.00	-	19'652.55
4240	Benützungsgeldern/Dienstleistungen	-	5'731'644.37	-	1'739'000.00	-	5'409'300.50
4250	Verkäufe	-	154.04	-	-	-	697.00
4260	Rückerstattungen Dritter	-	110'503.70	-	145'000.00	-	119'076.75
4290	Übrige Entgelte	-	6'059.32	-	5'000.00	-	2'681.35
4390	Übriger Ertrag	-	-	-	-	-	513.00
4401	Zinsen Forderungen/Kontokorrente	-	1.00	-	-	-	-
4470	Pacht-/Mietzinse Liegenschaften VV	-	3'130.00	-	2'280.00	-	2'740.00
4610	Entschädigungen vom Bund	-	502'104.30	-	310'000.00	-	491'559.00
4611	Entsch. von Kantonen/Konkordaten	-	36'326.22	-	4'352'000.00	-	86'532.30
4637	Beiträge von privaten Haushalten	-	230'035.20	-	-	-	420'092.00
4892	Entnahmen Rückl. Globalbudgetber.	-	0.04	-	-	-	46'750.51
4990	Übrige interne Verrechnungen	-	80'482.70	-	94'000.00	-	97'265.00
5444	Offene Kinder- und Jugendarbeit	11'125'443.05	209'523.22	11'070'651.08	135'250.00	10'361'566.77	231'780.43
3000	Löhne/Sitzungsgelder Behörden/Komm.	7'500.00	-	10'000.00	-	7'750.00	-
3010	Löhne Verwaltungs-/Betriebspersonal	808'141.89	-	825'850.30	-	796'157.75	-
3040	Kinder- und Familienzulagen	9'288.35	-	9'240.00	-	9'431.40	-
3049	Übrige Zulagen	456.85	-	-	-	2'678.30	-
3050	AG-Beiträge AHV, IV, EO, ALV	50'413.20	-	52'511.73	-	49'973.53	-
3052	AG-Beiträge an Pensionskassen	119'104.47	-	123'639.75	-	113'362.26	-
3053	AG-Beiträge an Unfallversicherungen	7'613.50	-	8'432.50	-	7'612.48	-
3054	AG-Beiträge Familienausgleichskasse	12'925.09	-	14'800.90	-	14'345.24	-
3090	Aus-/Weiterbildung des Personals	958.08	-	2'952.50	-	1'060.00	-
3091	Personalwerbung	3'087.85	-	-	-	2'755.58	-
3099	Übriger Personalaufwand	1'470.86	-	2'317.50	-	577.10	-
3100	Büromaterial	10'689.89	-	66'430.00	-	4'871.58	-
3101	Betriebs-, Verbrauchsmaterial	2'169.12	-	1'533.50	-	1'958.75	-
3102	Drucksachen, Publikationen	117'097.18	-	54'490.00	-	110'536.45	-
3103	Fachliteratur, Zeitschriften	1'692.50	-	100.38	-	686.80	-
3105	Lebensmittel	8'716.32	-	3'909.00	-	9'025.09	-
3106	Medizinisches Material	-	-	8.38	-	-	-
3110	Büromöbel und -geräte	6'605.01	-	4'161.50	-	5'679.60	-
3111	Maschinen, Geräte und Fahrzeuge	15.90	-	-	-	354.15	-
3112	Kleider, Wäsche, Vorhänge	-	-	-	-	2'175.00	-
3113	Hardware	-	-	-	-	1'991.75	-
3118	Immateriellen Anlagen	531.00	-	4'600.00	-	165.70	-
3119	Übrige nicht aktivierbare Anlagen	557.70	-	-	-	155.45	-
3120	Ver- und Entsorgung	1'357.15	-	67.00	-	3'659.95	-
3130	Dienstleistungen Dritter	248'570.63	-	278'350.82	-	246'092.53	-
3132	Honorare externe Berater etc.	73'608.18	-	68'980.00	-	69'132.79	-
3133	Informatik-Nutzungsaufwand	1'300.46	-	8'800.00	-	11'721.89	-
3134	Sachversicherungsprämien	732.17	-	640.50	-	861.92	-
3137	Steuern und Abgaben	382.45	-	625.00	-	228.09	-
3151	Unterhalt Apparate, Maschinen etc.	9'268.00	-	1'583.75	-	-	-
3158	Unterhalt immaterielle Anlagen	21'838.80	-	335.00	-	5'161.50	-
3160	Miete und Pacht Liegenschaften	10'272.20	-	74'500.00	-	45'165.40	-
3161	Mieten, Benützungskosten Anlagen	1'166.44	-	1'925.00	-	673.95	-
3169	Übrige Mieten und Benützungskosten	804.30	-	-	-	-	-
3170	Reisekosten und Spesen	14'789.05	-	12'225.75	-	10'234.71	-
3171	Exkursionen, Schulreisen und Lager	1'798.30	-	400.00	-	1'145.10	-
3190	Schadenersatzleistungen	-	-	-	-	6'290.76	-
3199	Übriger Betriebsaufwand	23'322.03	-	1'041.88	-	17'422.35	-
3300	Planmässige Abschreibungen VV	28'000.00	-	-	-	28'000.00	-
3636	Beiträge an private Organisationen	8'881'850.75	-	9'096'161.00	-	8'295'387.60	-
3637	Beiträge an private Haushalte	155.50	-	-	-	305.05	-
3893	Einlagen in Vorfinanzierungen EK	60'000.00	-	-	-	60'000.00	-
3920	Int. Verrg. Pacht, Mieten etc.	267'325.02	-	258'744.29	-	327'936.83	-
3940	Int. Verrg. kalk. Zinsen/Finanzzaw.	3'603.60	-	-	-	2'002.00	-
3990	Übrige interne Verrechnungen	306'263.26	-	81'293.15	-	86'840.39	-

	Rechnung 2019		Budget 2019		Rechnung 2018	
	Aufwand	Ertrag	Aufwand	Ertrag	Aufwand	Ertrag
4250 Verkäufe	-	10.41	-	-	-	81.90
4290 Übrige Entgelte	-	125'325.93	-	114'000.00	-	118'407.28
4893 Entnahmen aus Vorfinanzierungen EK	-	62'936.88	-	-	-	92'041.25
4990 Übrige interne Verrechnungen	-	21'250.00	-	21'250.00	-	21'250.00
5450 Leistungen an Familien allgemein	9'887'722.38	1'023'864.29	10'715'515.81	901'680.00	10'106'679.45	932'677.90
3010 Löhne Verwaltungs-/Betriebspersonal	6'481'848.88	-	7'001'431.60	-	6'721'387.62	-
3030 Entschädigungen temp. Arbeitskräfte	246'559.85	-	200'000.04	-	195'750.00	-
3040 Kinder- und Familienzulagen	71'263.56	-	63'060.62	-	81'004.06	-
3049 Übrige Zulagen	7'769.40	-	13'500.00	-	27'699.14	-
3050 AG-Beiträge AHV, IV, EO, ALV	423'297.87	-	465'283.78	-	437'767.34	-
3052 AG-Beiträge an Pensionskassen	934'324.93	-	1'032'711.86	-	947'317.26	-
3053 AG-Beiträge an Unfallversicherungen	65'477.41	-	71'561.40	-	67'639.97	-
3054 AG-Beiträge Familienausgleichskasse	110'494.25	-	132'243.12	-	125'684.30	-
3090 Aus-/Weiterbildung des Personals	81'258.85	-	68'980.00	-	86'035.36	-
3091 Personalwerbung	15'865.97	-	6'310.00	-	2'406.98	-
3099 Übriger Personalaufwand	16'824.38	-	13'022.80	-	15'907.90	-
3100 Büromaterial	32'328.50	-	34'050.00	-	35'230.59	-
3101 Betriebs-, Verbrauchsmaterial	248.24	-	701.00	-	354.74	-
3102 Drucksachen, Publikationen	6'658.53	-	14'750.00	-	16'536.15	-
3103 Fachliteratur, Zeitschriften	2'490.98	-	4'810.00	-	3'358.12	-
3104 Lehrmittel	89.70	-	-	-	-	-
3106 Medizinisches Material	20.90	-	-	-	-	-
3110 Büromöbel und -geräte	15'547.98	-	18'130.00	-	25'547.31	-
3111 Maschinen, Geräte und Fahrzeuge	3'503.79	-	3'250.00	-	4'130.85	-
3112 Kleider, Wäsche, Vorhänge	-	-	-	-	14.50	-
3113 Hardware	2'655.90	-	2'600.00	-	274.60	-
3118 Immateriellen Anlagen	195.00	-	14'300.00	-	16'535.51	-
3130 Dienstleistungen Dritter	76'344.81	-	112'450.00	-	47'778.44	-
3132 Honorare externe Berater etc.	30'050.33	-	39'180.00	-	34'658.62	-
3133 Informatik-Nutzungsaufwand	13'157.03	-	9'750.00	-	8'498.72	-
3134 Sachversicherungsprämien	15'506.84	-	5'216.85	-	15'918.00	-
3137 Steuern und Abgaben	57.90	-	100.00	-	84.45	-
3150 Unterhalt Büromöbel und -geräte	265.70	-	1'300.00	-	437.75	-
3151 Unterhalt Apparate, Maschinen etc.	10'127.88	-	-	-	12'982.94	-
3158 Unterhalt immaterielle Anlagen	16'405.69	-	19'500.00	-	3'925.60	-
3160 Miete und Pacht Liegenschaften	4'463.70	-	13'050.00	-	9'343.97	-
3169 Übrige Mieten und Benützungskosten	-	-	-	-	41.99	-
3170 Reisekosten und Spesen	74'490.09	-	95'813.00	-	69'385.23	-
3180 Wertberichtigungen auf Forderungen	6'077.20	-	-	-	-	-
3199 Übriger Betriebsaufwand	506.20	-	16'500.00	-	38'624.35	-
3631 Beiträge an Kantone und Konkordate	-	-	-	-	6'500.00	-
3636 Beiträge an private Organisationen	6'500.00	-	-	-	-	-
3920 Int. Verrg. Pacht, Mieten etc.	465'509.61	-	504'291.01	-	401'027.32	-
3990 Übrige interne Verrechnungen	649'534.53	-	737'668.73	-	646'889.77	-
4210 Gebühren für Amtshandlungen	-	297'061.30	-	200'000.00	-	234'785.65
4220 Taxen und Kostgelder	-	1'114.20	-	1'000.00	-	1'027.65
4240 Benützungsgebühren/Dienstleistungen	-	509'334.56	-	500'680.00	-	466'645.55
4250 Verkäufe	-	487.50	-	-	-	1'332.50
4260 Rückerstattungen Dritter	-	173'919.71	-	200'000.00	-	209'744.25
4290 Übrige Entgelte	-	47.14	-	-	-	-
4610 Entschädigungen vom Bund	-	20'381.73	-	-	-	-
4611 Entsch. von Kantonen/Konkordaten	-	21'518.15	-	-	-	17'895.30
4892 Entnahmen Rückl. Globalbudgetber.	-	-	-	-	-	1'247.00
5452 Tageseltern	1'122'554.73	385.35	1'198'498.85	340.00	1'156'066.48	216.06
3010 Löhne Verwaltungs-/Betriebspersonal	36'812.23	-	48'640.81	-	38'898.23	-
3040 Kinder- und Familienzulagen	62.37	-	563.50	-	85.70	-
3049 Übrige Zulagen	168.48	-	-	-	0.77	-
3050 AG-Beiträge AHV, IV, EO, ALV	2'305.48	-	3'137.85	-	2'463.31	-
3052 AG-Beiträge an Pensionskassen	4'262.07	-	7'027.09	-	4'578.84	-
3053 AG-Beiträge an Unfallversicherungen	353.68	-	550.68	-	378.57	-
3054 AG-Beiträge Familienausgleichskasse	592.40	-	1'136.29	-	706.63	-
3090 Aus-/Weiterbildung des Personals	103.71	-	413.80	-	10.00	-
3091 Personalwerbung	49.06	-	-	-	25.76	-
3099 Übriger Personalaufwand	110.70	-	216.60	-	142.45	-
3100 Büromaterial	83.68	-	434.00	-	146.62	-
3101 Betriebs-, Verbrauchsmaterial	33.10	-	0.12	-	0.10	-
3102 Drucksachen, Publikationen	354.76	-	964.80	-	427.17	-
3103 Fachliteratur, Zeitschriften	-	-	0.67	-	-	-
3105 Lebensmittel	236.98	-	126.48	-	263.81	-
3106 Medizinisches Material	1.54	-	0.03	-	-	-
3110 Büromöbel und -geräte	448.30	-	932.28	-	1'077.34	-
3111 Maschinen, Geräte und Fahrzeuge	2.93	-	30.00	-	5.59	-
3113 Hardware	-	-	150.00	-	-	-
3118 Immateriellen Anlagen	1'916.66	-	2'100.00	-	38.40	-
3120 Ver- und Entsorgung	-	-	60.24	-	10.25	-
3130 Dienstleistungen Dritter	2'265.70	-	3'177.95	-	2'676.46	-
3132 Honorare externe Berater etc.	642.04	-	1'280.00	-	98.35	-
3133 Informatik-Nutzungsaufwand	-	-	1'800.00	-	-	-
3134 Sachversicherungsprämien	42.73	-	40.09	-	51.37	-
3137 Steuern und Abgaben	2.28	-	2.00	-	0.95	-

	Rechnung 2019		Budget 2019		Rechnung 2018		
	Aufwand	Ertrag	Aufwand	Ertrag	Aufwand	Ertrag	
3151	-	-	0.30	-	-	-	
3158	4'146.01	-	4'201.20	-	5'609.90	-	
3160	-	-	40.80	-	-	-	
3161	133.32	-	242.00	-	136.41	-	
3169	53.92	-	-	-	89.60	-	
3170	144.40	-	404.94	-	47.31	-	
3190	-	-	-	-	333.76	-	
3199	43.83	-	0.15	-	-	-	
3300	368.88	-	368.88	-	491.84	-	
3320	11'428.77	-	12'257.58	-	14'968.17	-	
3636	1'045'313.42	-	1'099'000.00	-	1'070'324.56	-	
3920	3'279.92	-	3'769.31	-	3'674.70	-	
3940	444.10	-	442.68	-	784.67	-	
3990	6'347.28	-	4'985.73	-	7'518.89	-	
4250	-	1.52	-	-	-	0.68	
4290	-	43.83	-	-	-	2.88	
4990	-	340.00	-	340.00	-	212.50	
5590	Arbeitslosigkeit	17'947'755.39	15'649'220.35	17'356'886.50	15'111'583.00	16'182'087.98	14'175'566.51
3010	Löhne Verwaltungs-/Betriebspersonal	9'728'658.03	-	9'067'886.00	-	8'464'868.60	-
3030	Entschädigungen temp. Arbeitskräfte	339'280.20	-	-	-	165'079.30	-
3040	Kinder- und Familienzulagen	126'109.25	-	103'030.00	-	114'320.35	-
3049	Übrige Zulagen	8'507.25	-	-	-	37'934.95	-
3050	AG-Beiträge AHV, IV, EO, ALV	624'891.75	-	589'073.00	-	537'364.00	-
3052	AG-Beiträge an Pensionskassen	1'384'613.20	-	1'275'383.50	-	1'188'271.75	-
3053	AG-Beiträge an Unfallversicherungen	94'841.70	-	88'255.00	-	82'019.95	-
3054	AG-Beiträge Familienausgleichskasse	161'710.20	-	165'471.00	-	154'167.40	-
3090	Aus-/Weiterbildung des Personals	58'362.08	-	109'000.00	-	57'035.00	-
3091	Personalwerbung	13'735.05	-	1'500.00	-	22'558.40	-
3099	Übriger Personalaufwand	22'645.30	-	17'750.00	-	23'727.14	-
3100	Büromaterial	44'132.32	-	58'850.00	-	28'246.70	-
3101	Betriebs-, Verbrauchsmaterial	194'339.95	-	239'605.00	-	173'410.62	-
3102	Drucksachen, Publikationen	36'670.99	-	41'150.00	-	27'174.40	-
3103	Fachliteratur, Zeitschriften	8'791.50	-	11'200.00	-	10'820.95	-
3104	Lehrmittel	6'635.90	-	6'300.00	-	6'776.25	-
3105	Lebensmittel	304'373.89	-	481'700.00	-	172'251.25	-
3106	Medizinisches Material	1'073.75	-	-	-	725.00	-
3110	Büromöbel und -geräte	37'335.85	-	31'750.00	-	53'037.45	-
3111	Maschinen, Geräte und Fahrzeuge	47'246.15	-	94'550.00	-	115'446.53	-
3112	Kleider, Wäsche, Vorhänge	28'788.99	-	22'450.00	-	18'631.40	-
3113	Hardware	33'567.20	-	15'750.00	-	36'868.26	-
3118	Immateriellen Anlagen	67'594.20	-	6'000.00	-	26'112.20	-
3120	Ver- und Entsorgung	26'978.26	-	41'825.00	-	46'245.29	-
3130	Dienstleistungen Dritter	533'337.33	-	459'020.00	-	476'959.98	-
3132	Honorare externe Berater etc.	165'561.05	-	39'165.00	-	177'833.50	-
3133	Informatik-Nutzungsaufwand	34'064.25	-	5'600.00	-	7'415.90	-
3134	Sachversicherungsprämien	15'577.68	-	13'005.00	-	16'039.35	-
3137	Steuern und Abgaben	147'497.07	-	105'100.00	-	118'496.45	-
3139	Lehrlingsprüfungen	400.00	-	-	-	85.00	-
3144	Unterhalt Hochbauten, Gebäude	80'459.05	-	86'850.00	-	169'962.65	-
3151	Unterhalt Apparate, Maschinen etc.	59'770.72	-	54'950.00	-	47'937.72	-
3153	Informatik-Unterhalt (Hardware)	17'987.40	-	6'400.00	-	11'048.95	-
3158	Unterhalt immaterielle Anlagen	5'660.70	-	-	-	261.00	-
3160	Miete und Pacht Liegenschaften	22'527.85	-	16'838.00	-	13'925.35	-
3161	Mieten, Benützungskosten Anlagen	23'235.08	-	21'600.00	-	21'394.94	-
3169	Übrige Mieten und Benützungskosten	-	-	150.00	-	-	-
3170	Reisekosten und Spesen	50'313.50	-	71'040.00	-	36'985.10	-
3171	Exkursionen, Schulreisen und Lager	11'072.00	-	15'000.00	-	8'452.60	-
3181	Tatsächliche Forderungsverluste	1'060.70	-	-	-	-	-
3190	Schadenersatzleistungen	97.80	-	550.00	-	-	-
3199	Übriger Betriebsaufwand	98'543.65	-	81'550.00	-	14'789.00	-
3636	Beiträge an private Organisationen	774'353.40	-	1'327'506.00	-	1'208'114.05	-
3920	Int. Verrg. Pacht, Mieten etc.	1'503'054.75	-	1'618'906.00	-	1'252'712.80	-
3990	Übrige interne Verrechnungen	1'002'398.45	-	965'178.00	-	1'036'580.50	-
4240	Benützunggebühren/Dienstleistungen	-	258'899.70	-	240'000.00	-	224'256.09
4250	Verkäufe	-	993'228.95	-	640'150.00	-	995'882.37
4260	Rückerstattungen Dritter	-	848'633.05	-	2'092'918.00	-	187'840.20
4290	Übrige Entgelte	-	893'895.60	-	56'000.00	-	529'010.45
4611	Entsch. von Kantonen/Konkordaten	-	12'805.00	-	-	-	12'120.00
4631	Beiträge von Kantonen/Konkordaten	-	11'698'270.90	-	11'249'625.00	-	11'148'589.60
4632	Beiträge von Gemeinden/-verbänden	-	79'455.75	-	77'890.00	-	78'669.05
4990	Übrige interne Verrechnungen	-	864'031.40	-	755'000.00	-	999'198.75
5720	Gesetzliche wirtschaftliche Hilfe	128'863'604.39	30'769'097.67	128'408'017.70	29'363'859.63	125'699'388.87	28'469'413.04
3000	Löhne/Sitzungsgelder Behörden/Komm.	3'773.29	-	7'161.00	-	3'239.50	-
3001	Vergütungen an Behörden/Komm.	-	-	-	-	420.27	-
3010	Löhne Verwaltungs-/Betriebspersonal	10'100'579.15	-	10'094'117.62	-	9'802'008.71	-
3030	Entschädigungen temp. Arbeitskräfte	46'407.05	-	-	-	102'988.20	-
3040	Kinder- und Familienzulagen	105'751.35	-	81'358.10	-	100'183.80	-
3049	Übrige Zulagen	9'434.50	-	10'000.00	-	13'621.50	-
3050	AG-Beiträge AHV, IV, EO, ALV	641'483.69	-	641'987.43	-	626'078.55	-
3052	AG-Beiträge an Pensionskassen	1'373'827.22	-	1'377'011.65	-	1'330'297.69	-

	Rechnung 2019		Budget 2019		Rechnung 2018	
	Aufwand	Ertrag	Aufwand	Ertrag	Aufwand	Ertrag
3053 AG-Beiträge an Unfallversicherungen	97'497.75	-	100'167.76	-	95'547.83	-
3054 AG-Beiträge Familienausgleichskasse	165'595.56	-	184'303.47	-	179'634.14	-
3090 Aus-/Weiterbildung des Personals	119'035.50	-	124'867.50	-	74'242.28	-
3091 Personalwerbung	12'009.51	-	2'605.00	-	8'913.38	-
3099 Übriger Personalaufwand	25'518.56	-	32'155.00	-	27'682.15	-
3100 Büromaterial	42'252.49	-	49'334.58	-	42'005.35	-
3101 Betriebs-, Verbrauchsmaterial	1'275.76	-	-	-	2'553.71	-
3102 Drucksachen, Publikationen	18'345.79	-	24'383.50	-	34'434.03	-
3103 Fachliteratur, Zeitschriften	3'311.91	-	5'766.10	-	4'428.77	-
3104 Lehrmittel	-	-	-	-	150.00	-
3110 Büromöbel und -geräte	22'671.71	-	35'226.25	-	7'281.50	-
3111 Maschinen, Geräte und Fahrzeuge	1'641.29	-	-	-	1'707.73	-
3113 Hardware	5'475.34	-	3'000.00	-	78.78	-
3120 Ver- und Entsorgung	6'194.85	-	6'000.00	-	5'342.90	-
3130 Dienstleistungen Dritter	154'002.11	-	161'942.99	-	153'384.10	-
3132 Honorare externe Berater etc.	15'533.42	-	19'857.00	-	16'279.58	-
3134 Sachversicherungsprämien	4'713.94	-	5'356.63	-	4'919.57	-
3137 Steuern und Abgaben	1'552.09	-	8'576.25	-	4'755.00	-
3150 Unterhalt Büromöbel und -geräte	50.05	-	-	-	-	-
3151 Unterhalt Apparate, Maschinen etc.	-	-	3'726.25	-	-	-
3153 Informatik-Unterhalt (Hardware)	1'637.05	-	-	-	1'624.45	-
3158 Unterhalt immaterielle Anlagen	171'317.66	-	155'934.45	-	128'023.76	-
3160 Miete und Pacht Liegenschaften	300.00	-	325.00	-	596.22	-
3161 Mieten, Benützungskosten Anlagen	14'526.29	-	17'557.50	-	17'247.82	-
3170 Reisekosten und Spesen	45'395.65	-	20'288.13	-	20'826.47	-
3199 Übriger Betriebsaufwand	18'399.97	-	7'178.75	-	6'862.37	-
3300 Planmässige Abschreibungen VV	51'083.29	-	51'083.29	-	51'082.29	-
3320 Planmässige Abschr. Immat. Anlagen	349'260.12	-	519'407.79	-	90'128.69	-
3499 Übriger Finanzaufwand	-	-	-	-	531.10	-
3636 Beiträge an private Organisationen	140'000.00	-	150'325.00	-	140'000.00	-
3637 Beiträge an private Haushalte	112'938'057.46	-	112'277'306.00	-	110'747'308.01	-
3920 Int. Verrg. Pacht, Mieten etc.	951'228.12	-	930'985.03	-	820'769.95	-
3940 Int. Verrg. kalk. Zinsen/Finanzzw.	15'389.60	-	37'235.82	-	9'057.60	-
3990 Übrige interne Verrechnungen	1'189'075.30	-	1'261'486.86	-	1'023'151.12	-
4240 Benützunggebühren/Dienstleistungen	-	6'062.25	-	-	-	1'598.43
4260 Rückerstattungen Dritter	-	30'052'305.77	-	28'467'097.50	-	27'944'813.04
4290 Übrige Entgelte	-	315.77	-	-	-	414.39
4990 Übrige interne Verrechnungen	-	710'413.88	-	896'762.13	-	522'587.18
5730 Asylwesen	13'232'549.24	12'156'909.42	12'336'283.00	11'337'152.00	13'485'578.84	12'352'603.50
3000 Löhne/Sitzungsgelder Behörden/Komm.	5'350.00	-	5'500.00	-	6'350.00	-
3010 Löhne Verwaltungs-/Betriebspersonal	2'512'559.20	-	2'540'567.55	-	2'650'123.45	-
3040 Kinder- und Familienzulagen	30'951.65	-	28'802.56	-	34'941.15	-
3049 Übrige Zulagen	-	-	-	-	666.70	-
3050 AG-Beiträge AHV, IV, EO, ALV	162'071.55	-	161'500.00	-	167'746.70	-
3052 AG-Beiträge an Pensionskassen	344'054.45	-	396'000.00	-	350'218.30	-
3053 AG-Beiträge an Unfallversicherungen	24'639.70	-	25'400.00	-	25'487.50	-
3054 AG-Beiträge Familienausgleichskasse	42'000.55	-	46'300.00	-	48'115.55	-
3090 Aus-/Weiterbildung des Personals	24'737.80	-	13'300.00	-	27'607.70	-
3091 Personalwerbung	-	-	-	-	5'689.10	-
3099 Übriger Personalaufwand	9'319.50	-	3'800.00	-	10'928.50	-
3100 Büromaterial	11'369.80	-	5'295.94	-	13'065.55	-
3101 Betriebs-, Verbrauchsmaterial	29'279.04	-	20'000.00	-	44'151.74	-
3102 Drucksachen, Publikationen	22'347.05	-	11'500.00	-	17'483.35	-
3103 Fachliteratur, Zeitschriften	1'405.01	-	200.00	-	1'569.21	-
3104 Lehrmittel	6'175.25	-	3'500.00	-	3'722.10	-
3105 Lebensmittel	24'676.90	-	9'000.00	-	24'345.58	-
3110 Büromöbel und -geräte	37'976.90	-	8'000.00	-	7'828.00	-
3111 Maschinen, Geräte und Fahrzeuge	9'289.60	-	5'000.00	-	16'154.70	-
3112 Kleider, Wäsche, Vorhänge	20'098.37	-	17'000.00	-	18'258.28	-
3113 Hardware	499.90	-	1'000.00	-	-	-
3118 Immaterielle Anlagen	1'890.15	-	3'300.00	-	145.24	-
3119 Übrige nicht aktivierbare Anlagen	-	-	-	-	4'944.60	-
3120 Ver- und Entsorgung	18'353.40	-	18'000.00	-	14'861.60	-
3130 Dienstleistungen Dritter	198'275.81	-	109'545.00	-	237'941.10	-
3132 Honorare externe Berater etc.	37'692.60	-	-	-	176'537.35	-
3133 Informatik-Nutzungsaufwand	3'349.80	-	-	-	4'854.35	-
3134 Sachversicherungsprämien	9'147.45	-	7'823.00	-	9'429.25	-
3137 Steuern und Abgaben	29'954.30	-	32'000.00	-	33'379.65	-
3144 Unterhalt Hochbauten, Gebäude	40'438.76	-	-	-	65'963.70	-
3151 Unterhalt Apparate, Maschinen etc.	13'184.35	-	4'500.00	-	12'377.72	-
3158 Unterhalt immaterielle Anlagen	323.10	-	-	-	4'458.80	-
3160 Miete und Pacht Liegenschaften	293'020.06	-	279'200.00	-	292'391.64	-
3161 Mieten, Benützungskosten Anlagen	10'955.55	-	9'200.00	-	16'729.50	-
3170 Reisekosten und Spesen	16'341.60	-	4'500.00	-	12'744.15	-
3180 Wertberichtigungen auf Forderungen	1'000.00	-	-	-	-	-
3181 Tatsächliche Forderungsverluste	1'034.10	-	-	-	-	-
3199 Übriger Betriebsaufwand	6'399.98	-	-	-	-	-
3636 Beiträge an private Organisationen	214'121.40	-	282'700.00	-	327'015.65	-
3637 Beiträge an private Haushalte	4'917'363.83	-	5'204'549.04	-	5'611'108.88	-
3892 Einlagen Rücklagen Globalbudgetber.	1'031'420.58	-	-	-	-	-
3920 Int. Verrg. Pacht, Mieten etc.	2'798'949.35	-	2'775'423.76	-	2'940'984.25	-

		Rechnung 2019		Budget 2019		Rechnung 2018	
		Aufwand	Ertrag	Aufwand	Ertrag	Aufwand	Ertrag
3990	Übrige interne Verrechnungen	270'530.85	-	303'876.15	-	245'258.25	-
4240	Benützungsgebühren/Dienstleistungen	-	3'919.00	-	-	-	1'090.00
4260	Rückerstattungen Dritter	-	3'254.00	-	15'000.00	-	17'265.65
4290	Übrige Entgelte	-	13'986.20	-	10'000.00	-	24'854.60
4390	Übriger Ertrag	-	6'947.90	-	25'200.00	-	-
4480	Mietzinse von gem. Liegenschaften	-	24'420.00	-	-	-	24'420.00
4611	Entsch. von Kantonen/Konkordaten	-	9'985'617.43	-	9'000'000.00	-	9'834'468.90
4631	Beiträge von Kantonen/Konkordaten	-	2'010'293.89	-	2'221'952.00	-	2'360'572.35
4990	Übrige interne Verrechnungen	-	108'471.00	-	65'000.00	-	89'932.00
5790	Sozialhilfe	3'459'881.53	320'888.76	3'513'164.21	333'183.66	3'438'845.62	303'100.99
3000	Löhne/Sitzungsgelder Behörden/Komm.	243.44	-	462.00	-	209.00	-
3001	Vergütungen an Behörden/Komm.	-	-	-	-	27.12	-
3010	Löhne Verwaltungs-/Betriebspersonal	168'420.03	-	169'305.76	-	162'404.77	-
3030	Entschädigungen temp. Arbeitskräfte	5.50	-	-	-	-	-
3040	Kinder- und Familienzulagen	3'116.49	-	503.79	-	3'013.83	-
3049	Übrige Zulagen	99.00	-	-	-	33.00	-
3050	AG-Beiträge AHV, IV, EO, ALV	10'587.53	-	10'697.12	-	10'477.67	-
3052	AG-Beiträge an Pensionskassen	27'659.42	-	32'120.40	-	30'795.42	-
3053	AG-Beiträge an Unfallversicherungen	1'597.10	-	1'635.67	-	1'590.18	-
3054	AG-Beiträge Familienausgleichskasse	2'851.66	-	3'071.98	-	3'009.60	-
3090	Aus-/Weiterbildung des Personals	1'538.01	-	805.00	-	202.95	-
3091	Personalwerbung	591.33	-	160.00	-	425.43	-
3099	Übriger Personalaufwand	238.08	-	279.00	-	248.33	-
3100	Büromaterial	28.57	-	118.36	-	11.79	-
3101	Betriebs-, Verbrauchsmaterial	1.19	-	-	-	10.66	-
3102	Drucksachen, Publikationen	232.41	-	220.00	-	442.32	-
3103	Fachliteratur, Zeitschriften	127.24	-	268.95	-	86.26	-
3110	Büromöbel und -geräte	233.78	-	77.50	-	-	-
3111	Maschinen, Geräte und Fahrzeuge	10.56	-	-	-	0.70	-
3113	Hardware	349.45	-	-	-	4.71	-
3130	Dienstleistungen Dritter	962.57	-	25'041.36	-	676.42	-
3132	Honorare externe Berater etc.	977.35	-	1'150.00	-	998.04	-
3134	Sachversicherungsprämien	83.26	-	95.24	-	90.30	-
3137	Steuern und Abgaben	86.23	-	202.50	-	87.00	-
3151	Unterhalt Apparate, Maschinen etc.	-	-	27.50	-	-	-
3158	Unterhalt immaterielle Anlagen	9'176.68	-	7'150.00	-	7'479.98	-
3160	Miete und Pacht Liegenschaften	29'252.15	-	40'000.00	-	35'857.60	-
3161	Mieten, Benützungskosten Anlagen	97.24	-	165.00	-	116.24	-
3170	Reisekosten und Spesen	354.95	-	575.08	-	549.95	-
3199	Übriger Betriebsaufwand	5.78	-	132.50	-	21.20	-
3300	Planmässige Abschreibungen VV	1'929.18	-	1'929.18	-	1'929.18	-
3320	Planmässige Abschr. Immat. Anlagen	22'532.92	-	33'510.18	-	5'814.75	-
3499	Übriger Finanzaufwand	-	-	-	-	34.27	-
3636	Beiträge an private Organisationen	3'151'877.30	-	3'157'493.20	-	3'149'195.85	-
3920	Int. Verrg. Pacht, Mieten etc.	10'467.98	-	10'245.20	-	9'208.43	-
3940	Int. Verrg. kalk. Zinsen/Finanzaw.	856.10	-	2'273.15	-	428.03	-
3990	Übrige interne Verrechnungen	13'291.05	-	13'448.59	-	13'364.64	-
4240	Benützungsgebühren/Dienstleistungen	-	357.50	-	-	-	103.13
4260	Rückerstattungen Dritter	-	287'319.15	-	287'221.20	-	280'987.56
4290	Übrige Entgelte	-	20.37	-	-	-	26.74
4990	Übrige interne Verrechnungen	-	33'191.74	-	45'962.46	-	21'983.56
5799	Lastenausgleich Soziales	65'738'462.65	130'416'547.37	68'174'548.00	137'913'350.00	67'723'881.50	133'217'368.30
3137	Steuern und Abgaben	2'500.00	-	-	-	-	-
3611	Entschädigungen Kantone/Konkordate	65'735'962.65	-	68'174'548.00	-	67'723'881.50	-
4611	Entsch. von Kantonen/Konkordaten	-	127'999'149.37	-	135'545'000.00	-	130'756'207.30
4621	Vertikaler Finanz-/Lastenausgleich	-	2'417'398.00	-	2'368'350.00	-	2'461'161.00
5930	Hilfsaktionen im Ausland	300'000.00	-	300'000.00	-	250'000.00	-
3638	Entwicklungs- und humanitäre Hilfe	300'000.00	-	300'000.00	-	250'000.00	-
6	VERKEHR	120'089'287.47	29'142'002.78	118'003'545.98	27'098'399.00	117'491'190.41	29'045'301.69
6150	Gemeindestrassen	82'914'858.71	29'046'976.39	80'053'954.96	26'976'399.00	80'684'310.50	28'932'273.02
3010	Löhne Verwaltungs-/Betriebspersonal	25'360'847.90	-	25'904'178.02	-	24'760'167.27	-
3030	Entschädigungen temp. Arbeitskräfte	205'757.05	-	20'000.00	-	330'501.75	-
3040	Kinder- und Familienzulagen	388'989.77	-	397'330.79	-	355'382.35	-
3049	Übrige Zulagen	444'708.95	-	645'000.12	-	504'875.93	-
3050	AG-Beiträge AHV, IV, EO, ALV	1'648'666.07	-	1'772'372.70	-	1'616'627.68	-
3052	AG-Beiträge an Pensionskassen	3'710'693.02	-	3'824'780.29	-	3'591'903.21	-
3053	AG-Beiträge an Unfallversicherungen	599'765.97	-	660'049.15	-	613'447.13	-
3054	AG-Beiträge Familienausgleichskasse	427'144.97	-	507'158.06	-	464'239.40	-
3090	Aus-/Weiterbildung des Personals	233'990.17	-	125'763.10	-	153'921.19	-
3091	Personalwerbung	73'491.50	-	51'481.20	-	103'545.01	-
3099	Übriger Personalaufwand	70'184.31	-	87'721.56	-	79'935.04	-
3100	Büromaterial	43'512.62	-	61'744.29	-	45'301.60	-
3101	Betriebs-, Verbrauchsmaterial	2'919'326.01	-	2'926'547.36	-	2'543'762.49	-
3102	Drucksachen, Publikationen	67'840.96	-	74'774.71	-	88'541.05	-
3103	Fachliteratur, Zeitschriften	10'983.98	-	14'228.25	-	11'906.74	-
3105	Lebensmittel	103'558.92	-	140'000.00	-	113'401.67	-

	Rechnung 2019		Budget 2019		Rechnung 2018	
	Aufwand	Ertrag	Aufwand	Ertrag	Aufwand	Ertrag
3106 Medizinisches Material	3'082.23	-	1'000.00	-	6'684.75	-
3109 Übriger Material- und Warenaufwand	5'353.95	-	10'000.00	-	7'713.50	-
3110 Büromöbel und -geräte	96'666.60	-	31'260.40	-	43'946.53	-
3111 Maschinen, Geräte und Fahrzeuge	692'532.59	-	378'053.38	-	305'355.15	-
3112 Kleider, Wäsche, Vorhänge	135'129.38	-	152'900.00	-	125'204.34	-
3113 Hardware	37'132.32	-	50'875.61	-	47'796.83	-
3118 Immateriellen Anlagen	159'779.96	-	74'683.22	-	149'344.40	-
3119 Übrige nicht aktivierbare Anlagen	84'867.17	-	-	-	1'799.50	-
3120 Ver- und Entsorgung	1'230'961.00	-	1'300'000.00	-	1'121'641.00	-
3130 Dienstleistungen Dritter	847'004.72	-	786'880.68	-	717'091.29	-
3131 Planungen/Projektierungen Dritter	-	-	-	-	-	-
3132 Honorare externe Berater etc.	7'709'698.40	-	7'342'501.26	-	8'176'462.12	-
3133 Informatik-Nutzungsaufwand	1'159.70	-	702.98	-	23'341.50	-
3134 Sachversicherungsprämien	108'895.61	-	108'517.95	-	125'184.73	-
3137 Steuern und Abgaben	939'523.15	-	1'013'690.43	-	963'147.02	-
3138 Kurse, Prüfungen und Beratungen	150.00	-	-	-	1'800.00	-
3141 Unterhalt Strassen / Verkehrswege	4'736'147.79	-	2'715'000.00	-	4'172'357.36	-
3142 Unterhalt Wasserbau	108'711.41	-	200'000.00	-	416'861.15	-
3143 Unterhalt übrige Tiefbauten	14'940.22	-	108'389.62	-	26'509.44	-
3144 Unterhalt Hochbauten, Gebäude	44'294.70	-	33'000.00	-	96'777.40	-
3149 Unterhalt übrige Sachanlagen	-	-	-	-	1'474.97	-
3150 Unterhalt Büromöbel und -geräte	234.21	-	1'000.00	-	-	-
3151 Unterhalt Apparate, Maschinen etc.	949'977.38	-	1'112'104.02	-	993'233.21	-
3153 Informatik-Unterhalt (Hardware)	194'510.32	-	212'568.75	-	210'616.37	-
3158 Unterhalt immaterielle Anlagen	106'731.86	-	100'900.00	-	110'815.57	-
3160 Miete und Pacht Liegenschaften	79'119.00	-	45'941.98	-	48'295.44	-
3161 Mieten, Benützungskosten Anlagen	68'971.70	-	92'500.00	-	110'506.71	-
3162 Raten für operatives Leasing	23'915.85	-	25'000.00	-	23'694.00	-
3169 Übrige Mieten und Benützungskosten	350.05	-	-	-	31.00	-
3170 Reisekosten und Spesen	133'950.54	-	101'739.00	-	88'931.14	-
3180 Wertberichtigungen auf Forderungen	11'186.39	-	-	-	7'104.85	-
3181 Tatsächliche Forderungsverluste	-	-	-	-	589.50	-
3190 Schadenersatzleistungen	24'346.51	-	5'000.00	-	8'667.90	-
3199 Übriger Betriebsaufwand	244'361.41	-	250'000.00	-	432'841.43	-
3300 Planmässige Abschreibungen VV	17'869'294.54	-	18'307'864.92	-	17'465'823.82	-
3320 Planmässige Abschr. Immat. Anlagen	724'794.73	-	-	-	531'613.89	-
3636 Beiträge an private Organisationen	33'927.63	-	100'184.68	-	33'646.72	-
3660 Planmässige Abschr. Inv.-Beiträge	201'060.58	-	-	-	124'085.58	-
3893 Einlagen in Vorfinanzierungen EK	268'880.36	-	-	-	111'651.05	-
3920 Int. Verrg. Pacht, Mieten etc.	2'812'242.42	-	2'827'326.36	-	2'522'467.68	-
3940 Int. Verrg. kalk. Zinsen/Finanzaw.	2'736'270.33	-	2'833'038.32	-	2'754'253.05	-
3990 Übrige interne Verrechnungen	3'165'239.83	-	2'518'201.80	-	3'197'489.10	-
4120 Konzessionen	-	13'969'699.85	-	13'640'000.00	-	13'674'187.83
4210 Gebühren für Amtshandlungen	-	47'230.00	-	35'000.00	-	29'200.00
4240 Benützungsgebühren/Dienstleistungen	-	9'711'932.66	-	9'704'999.00	-	9'968'915.00
4250 Verkäufe	-	234'306.75	-	216'500.00	-	249'780.85
4260 Rückerstattungen Dritter	-	2'277'849.17	-	2'091'000.00	-	2'188'448.76
4290 Übrige Entgelte	-	32'943.06	-	30'000.00	-	37'215.63
4411 Gewinn Verkäufe von Sachanlagen FV	-	-	-	-	-	61'600.00
4470 Pacht-/Mietzinse Liegenschaften VV	-	58'644.90	-	20'000.00	-	48'573.15
4610 Entschädigungen vom Bund	-	14'600.00	-	-	-	-
4611 Entsch. von Kantonen/Konkordaten	-	53'477.05	-	50'000.00	-	55'243.55
4630 Beiträge vom Bund	-	74'119.00	-	-	-	-
4631 Beiträge von Kantonen/Konkordaten	-	3'552.00	-	-	-	68'947.35
4634 Beiträge von öff. Unternehmungen	-	-	-	-	-	147'947.35
4636 Beiträge von priv. Organisationen	-	-	-	-	-	9'474.00
4910 Int. Verrg. von Dienstleistungen	-	185'000.00	-	-	-	185'000.00
4920 Int.Verrg. Pacht, Mieten, Benützung	-	2'400.00	-	-	-	-
4990 Übrige interne Verrechnungen	-	2'381'221.95	-	1'188'900.00	-	2'207'739.55
6230 Agglomerationsverkehr	185'884.50	-	160'135.75	-	164'516.20	-
3010 Löhne Verwaltungs-/Betriebspersonal	110'384.55	-	109'049.72	-	112'240.50	-
3040 Kinder- und Familienzulagen	2'648.00	-	2'635.20	-	2'635.20	-
3050 AG-Beiträge AHV, IV, EO, ALV	6'796.05	-	6'932.64	-	6'888.70	-
3052 AG-Beiträge an Pensionskassen	20'534.00	-	20'544.04	-	20'100.60	-
3053 AG-Beiträge an Unfallversicherungen	2'531.15	-	2'677.56	-	2'656.60	-
3054 AG-Beiträge Familienausgleichskasse	1'767.95	-	1'987.44	-	1'975.40	-
3090 Aus-/Weiterbildung des Personals	-	-	-	-	440.00	-
3099 Übriger Personalaufwand	150.00	-	100.00	-	-	-
3100 Büromaterial	-	-	800.00	-	-	-
3102 Drucksachen, Publikationen	54.65	-	-	-	-	-
3103 Fachliteratur, Zeitschriften	-	-	250.00	-	-	-
3130 Dienstleistungen Dritter	-	-	2'350.00	-	-	-
3132 Honorare externe Berater etc.	30'156.00	-	-	-	8'353.50	-
3153 Informatik-Unterhalt (Hardware)	-	-	-	-	45.55	-
3170 Reisekosten und Spesen	405.70	-	120.00	-	-	-
3920 Int. Verrg. Pacht, Mieten etc.	6'251.30	-	7'539.70	-	5'121.35	-
3990 Übrige interne Verrechnungen	4'205.15	-	5'149.45	-	4'058.80	-
6291 Gemeindeanteil Öffentlicher Verkehr	35'594'474.95	95'003.30	36'799'782.69	122'000.00	35'662'058.09	106'170.55
3102 Drucksachen, Publikationen	-	-	-	-	1'148.10	-
3130 Dienstleistungen Dritter	1'330.00	-	-	-	2'330.00	-

		Rechnung 2019		Budget 2019		Rechnung 2018	
		Aufwand	Ertrag	Aufwand	Ertrag	Aufwand	Ertrag
3132	Honorare externe Berater etc.	22'385.45	-	-	-	41'340.05	-
3170	Reisekosten und Spesen	549.00	-	-	-	-	-
3612	Entschädigungen Gemeinden/-verbände	52'472.60	-	55'500.00	-	53'788.85	-
3631	Beiträge an Kantone und Konkordate	34'230'464.00	-	35'057'853.00	-	34'232'997.35	-
3632	Beiträge an Gemeinden/-verbände	135'892.65	-	204'479.69	-	135'022.15	-
3634	Beiträge an öff. Unternehmungen	669'471.25	-	1'027'000.00	-	713'521.59	-
3940	Int. Verrg. kalk. Zinsen/Finanzaw.	481'910.00	-	454'950.00	-	481'910.00	-
4612	Entsch. von Gemeinden/-verbänden	-	95'003.30	-	122'000.00	-	106'170.55
6340	Verkehrsplanung allgemein	1'394'069.31	23.09	989'672.58	-	980'305.62	6'858.12
3010	Löhne Verwaltungs-/Betriebspersonal	723'283.35	-	573'122.35	-	512'060.53	-
3040	Kinder- und Familienzulagen	6'610.63	-	6'590.47	-	6'732.55	-
3049	Übrige Zulagen	733.10	-	-	-	353.22	-
3050	AG-Beiträge AHV, IV, EO, ALV	44'764.38	-	37'354.08	-	38'847.27	-
3052	AG-Beiträge an Pensionskassen	99'344.18	-	83'445.41	-	82'985.49	-
3053	AG-Beiträge an Unfallversicherungen	16'200.03	-	13'730.95	-	14'713.47	-
3054	AG-Beiträge Familienausgleichskasse	11'772.73	-	10'699.99	-	11'155.60	-
3090	Aus-/Weiterbildung des Personals	10'012.95	-	5'236.90	-	986.93	-
3091	Personalwerbung	-	-	1'518.80	-	1'933.74	-
3099	Übriger Personalaufwand	5'428.01	-	1'078.44	-	775.23	-
3100	Büromaterial	6'222.73	-	6'279.71	-	3'310.20	-
3101	Betriebs-, Verbrauchsmaterial	1'850.03	-	2'215.19	-	384.62	-
3102	Drucksachen, Publikationen	1'698.49	-	925.29	-	4'319.99	-
3103	Fachliteratur, Zeitschriften	474.85	-	471.75	-	486.70	-
3105	Lebensmittel	165.68	-	-	-	-	-
3109	Übriger Material- und Warenaufwand	-	-	-	-	40.25	-
3110	Büromöbel und -geräte	14'876.65	-	2'109.60	-	4'161.57	-
3111	Maschinen, Geräte und Fahrzeuge	6'853.83	-	146.62	-	769.11	-
3113	Hardware	9.53	-	1'924.39	-	-	-
3118	Immaterielle Anlagen	3'605.11	-	10'116.78	-	3'081.53	-
3130	Dienstleistungen Dritter	16'954.13	-	16'024.32	-	2'920.26	-
3132	Honorare externe Berater etc.	118'026.33	-	8'679.00	-	45'966.29	-
3133	Informatik-Nutzungsaufwand	2'123.20	-	997.02	-	303.80	-
3134	Sachversicherungsprämien	1'408.50	-	628.05	-	907.26	-
3137	Steuern und Abgaben	-	-	159.57	-	145.45	-
3141	Unterhalt Strassen / Verkehrswege	32.03	-	-	-	1'309.22	-
3143	Unterhalt übrige Tiefbauten	16.73	-	5'462.63	-	1'460.71	-
3149	Unterhalt übrige Sachanlagen	-	-	-	-	4'051.33	-
3150	Unterhalt Büromöbel und -geräte	351.34	-	-	-	-	-
3151	Unterhalt Apparate, Maschinen etc.	368.86	-	366.55	-	74.04	-
3153	Informatik-Unterhalt (Hardware)	-	-	2'581.25	-	-	-
3158	Unterhalt immaterielle Anlagen	279.57	-	-	-	665.00	-
3160	Miete und Pacht Liegenschaften	378.45	-	458.02	-	803.11	-
3161	Mieten, Benützungskosten Anlagen	15.70	-	-	-	-	-
3170	Reisekosten und Spesen	4'234.31	-	2'078.00	-	4'102.91	-
3190	Schadenersatzleistungen	-	-	-	-	6'231.35	-
3300	Planmässige Abschreibungen VV	27'490.09	-	63'168.08	-	24'873.31	-
3320	Planmässige Abschr. Immat. Anlagen	13'598.64	-	-	-	12'491.61	-
3636	Beiträge an private Organisationen	70.97	-	62.32	-	63.08	-
3920	Int. Verrg. Pacht, Mieten etc.	96'147.31	-	4'363.64	-	3'749.59	-
3940	Int. Verrg. kalk. Zinsen/Finanzaw.	5'385.07	-	10'557.61	-	4'902.05	-
3990	Übrige interne Verrechnungen	153'281.82	-	117'119.80	-	178'187.25	-
4260	Rückerstattungen Dritter	-	-	-	-	-	6'292.39
4290	Übrige Entgelte	-	23.09	-	-	-	39.73
4636	Beiträge von priv. Organisationen	-	-	-	-	-	526.00
7	UMWELTSCHUTZ UND RAUMORDNUNG	83'407'215.25	70'458'958.21	85'526'467.31	69'657'471.00	82'372'248.67	71'580'475.39
7200	Abwasserbeseitigung allgemein	35'197'911.18	37'212'932.78	36'640'755.90	38'602'750.00	35'793'092.91	37'913'148.94
3010	Löhne Verwaltungs-/Betriebspersonal	4'013'453.16	-	4'085'875.38	-	3'718'413.42	-
3030	Entschädigungen temp. Arbeitskräfte	-	-	-	-	91'960.00	-
3040	Kinder- und Familienzulagen	65'152.40	-	61'414.20	-	57'169.80	-
3049	Übrige Zulagen	48'217.25	-	45'000.00	-	50'300.10	-
3050	AG-Beiträge AHV, IV, EO, ALV	254'335.00	-	263'461.06	-	240'988.80	-
3052	AG-Beiträge an Pensionskassen	583'321.65	-	592'840.00	-	542'566.65	-
3053	AG-Beiträge an Unfallversicherungen	93'326.30	-	98'975.16	-	92'704.65	-
3054	AG-Beiträge Familienausgleichskasse	66'198.15	-	75'380.10	-	69'113.60	-
3090	Aus-/Weiterbildung des Personals	37'201.90	-	35'000.00	-	29'232.70	-
3091	Personalwerbung	10'205.90	-	34'000.00	-	18'905.60	-
3099	Übriger Personalaufwand	14'597.26	-	11'000.00	-	11'891.91	-
3100	Büromaterial	5'650.53	-	12'000.00	-	4'301.57	-
3101	Betriebs-, Verbrauchsmaterial	128'312.07	-	153'000.00	-	141'562.22	-
3102	Drucksachen, Publikationen	4'564.20	-	8'000.00	-	4'016.50	-
3103	Fachliteratur, Zeitschriften	3'459.53	-	4'000.00	-	6'633.91	-
3105	Lebensmittel	3'135.62	-	3'000.00	-	2'429.55	-
3106	Medizinisches Material	471.39	-	1'500.00	-	-	-
3109	Übriger Material- und Warenaufwand	6'298.85	-	6'000.00	-	5'195.99	-
3110	Büromöbel und -geräte	58'696.88	-	15'000.00	-	20'996.95	-
3111	Maschinen, Geräte und Fahrzeuge	107'095.36	-	70'000.00	-	71'810.78	-
3112	Kleider, Wäsche, Vorhänge	15'266.68	-	30'500.00	-	44'303.49	-
3113	Hardware	55'365.75	-	64'000.00	-	58'837.02	-

	Rechnung 2019		Budget 2019		Rechnung 2018	
	Aufwand	Ertrag	Aufwand	Ertrag	Aufwand	Ertrag
3118 Immaterielle Anlagen	168'246.94	-	220'000.00	-	210'235.68	-
3119 Übrige nicht aktivierbare Anlagen	3'348.00	-	-	-	-	-
3120 Ver- und Entsorgung	181'326.81	-	240'000.00	-	212'995.01	-
3130 Dienstleistungen Dritter	164'792.73	-	157'500.00	-	191'453.14	-
3131 Planungen/Projektierungen Dritter	-	-	-	-	-	-
3132 Honorare externe Berater etc.	4'079'789.73	-	4'398'642.00	-	4'392'604.10	-
3133 Informatik-Nutzungsaufwand	342'981.05	-	373'668.00	-	374'186.65	-
3134 Sachversicherungsprämien	14'801.49	-	18'000.00	-	16'158.65	-
3137 Steuern und Abgaben	2'622'390.61	-	3'425'000.00	-	3'500'559.72	-
3141 Unterhalt Strassen / Verkehrswege	2'058.55	-	-	-	-	-
3142 Unterhalt Wasserbau	9'026.90	-	-	-	385.40	-
3143 Unterhalt übrige Tiefbauten	1'343'016.56	-	1'250'000.00	-	993'623.42	-
3144 Unterhalt Hochbauten, Gebäude	-	-	-	-	418.35	-
3150 Unterhalt Büromöbel und -geräte	-	-	-	-	571.50	-
3151 Unterhalt Apparate, Maschinen etc.	214'114.42	-	227'000.00	-	259'906.33	-
3153 Informatik-Unterhalt (Hardware)	12'038.85	-	10'000.00	-	10'049.30	-
3158 Unterhalt immaterielle Anlagen	69'055.50	-	47'000.00	-	39'056.65	-
3160 Miete und Pacht Liegenschaften	234'468.99	-	247'000.00	-	207'707.48	-
3161 Mieten, Benützungskosten Anlagen	15'022.79	-	2'000.00	-	13'044.22	-
3170 Reisekosten und Spesen	18'793.86	-	20'000.00	-	13'983.85	-
3180 Wertberichtigungen auf Forderungen	20'863.17	-	15'000.00	-	24'406.46	-
3181 Tatsächliche Forderungsverluste	619.25	-	5'000.00	-	416.45	-
3199 Übriger Betriebsaufwand	3'070.00	-	-	-	-	-
3300 Planmässige Abschreibungen VV	400'139.00	-	-	-	263'769.94	-
3320 Planmässige Abschr. Immat. Anlagen	321'007.45	-	900'000.00	-	330'452.00	-
3400 Verzinsung laufende Verbindlichk.	-	-	100'000.00	-	-	-
3510 Einlagen Spezialfinanzierungen EK	7'200'000.00	-	7'200'000.00	-	7'200'000.00	-
3612 Entschädigungen Gemeinden/-verbände	14'233.70	-	15'000.00	-	12'536.35	-
3635 Beiträge an private Unternehmungen	12'168'379.00	-	12'100'000.00	-	12'241'237.05	-
4210 Gebühren für Amtshandlungen	-	119'810.00	-	120'000.00	-	126'550.00
4240 Benützungsgebühren/Dienstleistungen	-	32'850'789.71	-	34'200'000.00	-	34'009'838.96
4250 Verkäufe	-	534.03	-	-	-	29'097.61
4260 Rückerstattungen Dritter	-	14'043.85	-	-	-	394.65
4290 Übrige Entgelte	-	21'641.31	-	5'000.00	-	13'806.58
4390 Übriger Ertrag	-	-	-	-	-	185.20
4401 Zinsen Forderungen/Kontokorrente	-	145.92	-	-	-	27.58
4451 Erträge aus Beteiligungen VV	-	2'067'750.00	-	2'067'750.00	-	2'067'750.00
4470 Pacht-/Mietzinse Liegenschaften VV	-	1'200.00	-	-	-	950.00
4510 Entnahmen aus Spezialfinanz. des EK	-	2'064'163.01	-	2'150'000.00	-	1'587'845.36
4612 Entsch. von Gemeinden/-verbänden	-	72'854.95	-	60'000.00	-	76'703.00
7301 Abfallwirtschaft [Gemeindebetrieb]	25'851'384.46	26'808'365.12	26'170'640.00	25'150'356.00	25'460'606.57	27'173'331.97
3010 Löhne Verwaltungs-/Betriebspersonal	8'752'983.02	-	8'986'887.00	-	8'723'057.99	-
3030 Entschädigungen temp. Arbeitskräfte	98'614.40	-	280'000.00	-	180'946.35	-
3040 Kinder- und Familienzulagen	106'427.90	-	135'054.00	-	94'385.90	-
3049 Übrige Zulagen	90'779.25	-	40'000.00	-	40'539.05	-
3050 AG-Beiträge AHV, IV, EO, ALV	563'016.50	-	593'434.00	-	553'139.80	-
3052 AG-Beiträge an Pensionskassen	1'181'099.20	-	1'358'250.00	-	1'192'029.30	-
3053 AG-Beiträge an Unfallversicherungen	202'398.75	-	216'224.00	-	211'302.05	-
3054 AG-Beiträge Familienausgleichskasse	146'291.95	-	169'428.00	-	158'716.20	-
3090 Aus-/Weiterbildung des Personals	89'900.15	-	74'000.00	-	93'701.96	-
3091 Personalwerbung	23'200.85	-	12'000.00	-	17'188.60	-
3099 Übriger Personalaufwand	42'785.55	-	48'500.00	-	54'513.58	-
3100 Büromaterial	7'885.17	-	10'600.00	-	10'280.25	-
3101 Betriebs-, Verbrauchsmaterial	469'308.39	-	445'706.00	-	479'688.39	-
3102 Drucksachen, Publikationen	88'371.36	-	103'000.00	-	119'266.42	-
3103 Fachliteratur, Zeitschriften	8'901.79	-	8'934.00	-	8'356.76	-
3105 Lebensmittel	37'429.78	-	32'200.00	-	42'674.93	-
3110 Büromöbel und -geräte	25'062.24	-	18'500.00	-	2'203.03	-
3111 Maschinen, Geräte und Fahrzeuge	43'951.11	-	45'479.00	-	149'244.95	-
3112 Kleider, Wäsche, Vorhänge	59'897.07	-	94'000.00	-	134'308.14	-
3113 Hardware	16'095.53	-	4'000.00	-	5'904.55	-
3118 Immaterielle Anlagen	9'744.74	-	7'790.00	-	4'122.50	-
3120 Ver- und Entsorgung	347'13.25	-	36'500.00	-	38'164.15	-
3130 Dienstleistungen Dritter	671'835.65	-	791'793.00	-	765'336.60	-
3132 Honorare externe Berater etc.	2'060'931.04	-	2'076'000.00	-	2'048'528.59	-
3133 Informatik-Nutzungsaufwand	-	-	-	-	1'360.70	-
3134 Sachversicherungsprämien	25'172.42	-	38'809.00	-	32'842.52	-
3137 Steuern und Abgaben	5'180'258.93	-	4'892'553.00	-	5'268'845.41	-
3143 Unterhalt übrige Tiefbauten	31'460.57	-	76'000.00	-	19'619.40	-
3144 Unterhalt Hochbauten, Gebäude	9'990.75	-	6'000.00	-	22'403.00	-
3150 Unterhalt Büromöbel und -geräte	456.75	-	-	-	315.45	-
3151 Unterhalt Apparate, Maschinen etc.	800'337.35	-	833'400.00	-	878'524.86	-
3153 Informatik-Unterhalt (Hardware)	708'308.26	-	718'247.00	-	665'599.99	-
3158 Unterhalt immaterielle Anlagen	27'651.58	-	2'750.00	-	2'000.58	-
3160 Miete und Pacht Liegenschaften	1'632'160.40	-	1'681'260.00	-	1'605'471.05	-
3161 Mieten, Benützungskosten Anlagen	1'350.33	-	1'200.00	-	1'843.15	-
3169 Übrige Mieten und Benützungskosten	33'075.87	-	37'591.00	-	34'315.00	-
3170 Reisekosten und Spesen	16'689.50	-	14'700.00	-	19'125.90	-
3180 Wertberichtigungen auf Forderungen	13'000.00	-	-	-	4'000.00	-
3181 Tatsächliche Forderungsverluste	11'940.45	-	21'000.00	-	3'974.40	-
3190 Schadenersatzleistungen	15'765.85	-	18'500.00	-	8'751.20	-

	Rechnung 2019		Budget 2019		Rechnung 2018		
	Aufwand	Ertrag	Aufwand	Ertrag	Aufwand	Ertrag	
3199	Übriger Betriebsaufwand	1'626.00	-	2'700.00	-	2'617.80	-
3300	Planmässige Abschreibungen VV	1'701'655.56	-	2'209'951.00	-	1'670'794.97	-
3320	Planmässige Abschr. Immat. Anlagen	44'441.00	-	-	-	47'616.00	-
3400	Verzinsung laufende Verbindlichk.	-	-	10'000.00	-	-	-
3409	Übrige Passivzinsen	176.41	-	-	-	-	-
3419	Kursverluste Fremdwährungen	-	-	-	-	16.90	-
3612	Entschädigungen Gemeinden/-verbände	-	-	-	-	-	-
3632	Beiträge an Gemeinden/-verbände	5'664.25	-	5'200.00	-	12'853.40	-
3636	Beiträge an private Organisationen	32'004.25	-	12'500.00	-	30'114.85	-
3892	Einlagen Rücklagen Globalbudgetber.	1'642.96	-	-	-	-	-
3930	Int. Verrg. Betriebs-/Verw'kosten	724'930.38	-	-	-	-	-
4210	Gebühren für Amtshandlungen	-	9'780.00	-	10'000.00	-	9'300.00
4240	Benützungsgebühren/Dienstleistungen	-	24'726'490.94	-	23'480'518.00	-	25'720'954.76
4250	Verkäufe	-	1'222'333.49	-	1'598'491.00	-	1'355'533.65
4260	Rückerstattungen Dritter	-	81'031.38	-	31'397.00	-	30'635.87
4270	Bussen	-	120.15	-	-	-	1'347.95
4290	Übrige Entgelte	-	6'176.96	-	2'900.00	-	12'859.35
4390	Übriger Ertrag	-	-	-	-	-	1'590.00
4401	Zinsen Forderungen/Kontokorrente	-	241.77	-	1'000.00	-	504.76
4470	Pacht-/Mietzinse Liegenschaften VV	-	37'260.05	-	26'050.00	-	27'005.63
4636	Beiträge von priv. Organisationen	-	-	-	-	-	13'600.00
4930	Int. Verrg. Betriebs-/Verw'kosten	-	724'930.38	-	-	-	-
7610	Luftreinhaltung und Klimaschutz	1'140'695.21	600'976.58	880'275.86	616'200.00	864'178.89	573'083.45
3010	Löhne Verwaltungs-/Betriebspersonal	356'575.34	-	356'962.39	-	354'600.72	-
3030	Entschädigungen temp. Arbeitskräfte	-	-	420.00	-	-	-
3040	Kinder- und Familienzulagen	2'356.41	-	1'248.03	-	2'405.97	-
3049	Übrige Zulagen	2'771.74	-	1'043.00	-	2'658.11	-
3050	AG-Beiträge AHV, IV, EO, ALV	22'584.36	-	22'718.60	-	22'257.85	-
3052	AG-Beiträge an Pensionskassen	52'738.45	-	59'809.11	-	50'403.76	-
3053	AG-Beiträge an Unfallversicherungen	3'445.23	-	3'460.74	-	3'422.34	-
3054	AG-Beiträge Familienausgleichskasse	5'780.49	-	6'518.96	-	6'390.38	-
3090	Aus-/Weiterbildung des Personals	4'043.03	-	7'336.00	-	6'922.59	-
3091	Personalwerbung	1'257.19	-	700.00	-	-	-
3099	Übriger Personalaufwand	528.03	-	420.00	-	707.08	-
3100	Büromaterial	1'415.11	-	3'500.00	-	1'983.46	-
3101	Betriebs-, Verbrauchsmaterial	33'528.64	-	31'990.00	-	36'348.75	-
3102	Drucksachen, Publikationen	669.02	-	700.00	-	714.64	-
3103	Fachliteratur, Zeitschriften	315.62	-	910.00	-	1'012.53	-
3104	Lehrmittel	-	-	-	-	21.00	-
3106	Medizinisches Material	22.03	-	-	-	-	-
3110	Büromöbel und -geräte	1'071.33	-	4'433.52	-	-	-
3111	Maschinen, Geräte und Fahrzeuge	42'167.23	-	32'340.00	-	36'123.87	-
3112	Kleider, Wäsche, Vorhänge	855.18	-	466.20	-	153.22	-
3113	Hardware	571.05	-	5'348.00	-	3'990.84	-
3118	Immateriellen Anlagen	485.00	-	1'750.00	-	257.15	-
3119	Übrige nicht aktivierbare Anlagen	-	-	140.00	-	54.25	-
3120	Ver- und Entsorgung	324.85	-	700.00	-	450.51	-
3130	Dienstleistungen Dritter	6'097.54	-	21'665.00	-	4'307.78	-
3132	Honorare externe Berater etc.	400'929.20	-	106'470.07	-	148'297.18	-
3133	Informatik-Nutzungsaufwand	338.25	-	420.00	-	552.63	-
3134	Sachversicherungsprämien	368.65	-	514.22	-	515.52	-
3137	Steuern und Abgaben	36'195.74	-	39'325.00	-	33'649.41	-
3150	Unterhalt Büromöbel und -geräte	266.17	-	56.00	-	44.16	-
3151	Unterhalt Apparate, Maschinen etc.	19'189.35	-	28'154.00	-	18'787.83	-
3153	Informatik-Unterhalt (Hardware)	-	-	-	-	105.18	-
3158	Unterhalt immaterielle Anlagen	4'880.56	-	8'750.00	-	4'649.10	-
3160	Miete und Pacht Liegenschaften	39.90	-	247.35	-	-	-
3161	Mieten, Benützungskosten Anlagen	7'701.59	-	280.00	-	550.84	-
3169	Übrige Mieten und Benützungskosten	2.45	-	455.00	-	-	-
3170	Reisekosten und Spesen	3'115.04	-	4'952.50	-	3'740.21	-
3180	Wertberichtigungen auf Forderungen	74.33	-	-	-	-207.68	-
3181	Tatsächliche Forderungsverluste	1.00	-	500.00	-	0.55	-
3300	Planmässige Abschreibungen VV	16'266.25	-	16'265.94	-	16'265.90	-
3635	Beiträge an private Unternehmungen	164.50	-	-	-	170.80	-
3636	Beiträge an private Organisationen	-	-	-	-	87.50	-
3920	Int. Verrg. Pacht, Mieten etc.	80'953.04	-	73'914.33	-	66'064.64	-
3940	Int. Verrg. kalk. Zinsen/Finanzaw.	1'638.70	-	1'547.01	-	1'871.29	-
3990	Übrige interne Verrechnungen	28'967.62	-	33'844.89	-	33'847.03	-
4210	Gebühren für Amtshandlungen	-	600'718.00	-	616'000.00	-	571'665.11
4240	Benützungsgebühren/Dienstleistungen	-	0.28	-	-	-	1.40
4250	Verkäufe	-	-	-	-	-	4.48
4260	Rückerstattungen Dritter	-	155.30	-	-	-	1'080.29
4290	Übrige Entgelte	-	-	-	200.00	-	-
4390	Übriger Ertrag	-	99.10	-	-	-	-
4401	Zinsen Forderungen/Kontokorrente	-	3.90	-	-	-	10.87
4635	Beiträge von priv. Unternehmungen	-	-	-	-	-	321.30
7690	Bekämpfung von Umweltverschmutzung	1'919'625.60	75'192.99	1'943'653.79	81'000.00	1'960'345.86	194'909.04
3010	Löhne Verwaltungs-/Betriebspersonal	558'942.46	-	557'241.73	-	566'422.50	-
3030	Entschädigungen temp. Arbeitskräfte	-	-	960.00	-	-	-
3040	Kinder- und Familienzulagen	4'300.78	-	4'265.48	-	5'560.28	-

	Rechnung 2019		Budget 2019		Rechnung 2018	
	Aufwand	Ertrag	Aufwand	Ertrag	Aufwand	Ertrag
3049 Übrige Zulagen	-	-	2'383.99	-	-	-
3050 AG-Beiträge AHV, IV, EO, ALV	35'241.44	-	35'476.24	-	35'066.29	-
3052 AG-Beiträge an Pensionskassen	93'014.86	-	105'536.28	-	89'679.86	-
3053 AG-Beiträge an Unfallversicherungen	5'356.15	-	5'378.67	-	5'317.07	-
3054 AG-Beiträge Familienausgleichskasse	9'062.11	-	10'187.18	-	10'072.96	-
3090 Aus-/Weiterbildung des Personals	1'160.20	-	6'468.00	-	1'622.27	-
3091 Personalwerbung	2'475.17	-	1'600.00	-	-	-
3099 Übriger Personalaufwand	1'166.94	-	960.00	-	1'616.18	-
3100 Büromaterial	1'757.12	-	4'300.00	-	2'255.07	-
3101 Betriebs-, Verbrauchsmaterial	868.67	-	620.00	-	356.74	-
3102 Drucksachen, Publikationen	558.86	-	-	-	150.98	-
3103 Fachliteratur, Zeitschriften	586.40	-	1'480.00	-	904.68	-
3106 Medizinisches Material	26.04	-	-	-	-	-
3110 Büromöbel und -geräte	60.77	-	4'368.80	-	-	-
3111 Maschinen, Geräte und Fahrzeuge	-	-	320.00	-	108.48	-
3112 Kleider, Wäsche, Vorhänge	619.62	-	-	-	-	-
3113 Hardware	47.78	-	3'224.00	-	-	-
3118 Immateriellen Anlagen	-	-	3'000.00	-	310.18	-
3119 Übrige nicht aktivierbare Anlagen	-	-	320.00	-	-	-
3120 Ver- und Entsorgung	19.39	-	-	-	9.92	-
3130 Dienstleistungen Dritter	22'229.34	-	23'040.00	-	7'913.81	-
3132 Honorare externe Berater etc.	30'095.65	-	30'960.17	-	82'844.73	-
3133 Informatik-Nutzungsaufwand	773.14	-	960.00	-	688.99	-
3134 Sachversicherungsprämien	842.62	-	1'175.36	-	1'178.31	-
3137 Steuern und Abgaben	127.29	-	1'240.00	-	320.84	-
3150 Unterhalt Büromöbel und -geräte	550.29	-	128.00	-	100.95	-
3151 Unterhalt Apparate, Maschinen etc.	4'007.00	-	3'352.00	-	295.20	-
3158 Unterhalt immaterielle Anlagen	3'045.75	-	4'000.00	-	3'045.75	-
3160 Miete und Pacht Liegenschaften	91.20	-	665.37	-	-	-
3161 Mieten, Benützungskosten Anlagen	-	-	640.00	-	7'979.94	-
3170 Reisekosten und Spesen	3'790.30	-	6'420.00	-	4'552.66	-
3300 Planmässige Abschreibungen VV	880'040.60	-	889'922.46	-	880'031.85	-
3635 Beiträge an private Unternehmungen	376.00	-	-	-	390.40	-
3920 Int. Verrg. Pacht, Mieten etc.	77'098.13	-	70'394.60	-	62'918.71	-
3940 Int. Verrg. kalk. Zinsen/Finanzzw.	102'964.30	-	98'524.54	-	114'245.00	-
3990 Übrige interne Verrechnungen	78'329.23	-	64'140.92	-	74'385.26	-
4210 Gebühren für Amtshandlungen	-	72'140.00	-	80'000.00	-	76'100.00
4240 Benützungsgebühren/Dienstleistungen	-	0.64	-	1'000.00	-	401.70
4250 Verkäufe	-	-	-	-	-	10.24
4260 Rückerstattungen Dritter	-	-	-	-	-	180.25
4311 Akt. Eigenleistungen immat. Anlagen	-	-	-	-	-	115'293.00
4611 Entsch. von Kantonen/Konkordaten	-	3'052.35	-	-	-	2'923.85
7710 Friedhof und Bestattung allgemein	9'199'098.09	4'505'743.81	9'437'036.14	4'188'945.00	8'747'031.50	4'437'944.42
3001 Vergütungen an Behörden/Komm.	450.00	-	400.00	-	200.00	-
3010 Löhne Verwaltungs-/Betriebspersonal	4'369'962.92	-	4'116'507.09	-	4'070'621.43	-
3030 Entschädigungen temp. Arbeitskräfte	32'392.85	-	-	-	35'799.75	-
3040 Kinder- und Familienzulagen	66'780.42	-	65'486.40	-	68'418.27	-
3049 Übrige Zulagen	21'151.45	-	22'249.98	-	25'613.05	-
3050 AG-Beiträge AHV, IV, EO, ALV	321'441.83	-	331'186.71	-	311'530.43	-
3052 AG-Beiträge an Pensionskassen	721'369.56	-	768'945.23	-	698'387.83	-
3053 AG-Beiträge an Unfallversicherungen	116'859.77	-	124'081.39	-	119'178.03	-
3054 AG-Beiträge Familienausgleichskasse	83'778.68	-	94'491.32	-	89'383.02	-
3090 Aus-/Weiterbildung des Personals	26'410.78	-	34'950.00	-	21'054.13	-
3091 Personalwerbung	5'467.80	-	15'250.00	-	4'670.93	-
3099 Übriger Personalaufwand	33'514.15	-	24'250.00	-	20'591.22	-
3100 Büromaterial	12'750.70	-	18'350.00	-	33'075.69	-
3101 Betriebs-, Verbrauchsmaterial	363'589.23	-	618'500.00	-	333'877.26	-
3102 Drucksachen, Publikationen	20'350.57	-	8'750.00	-	7'773.01	-
3103 Fachliteratur, Zeitschriften	3'831.43	-	3'245.00	-	3'236.79	-
3105 Lebensmittel	3'648.64	-	2'100.00	-	1'088.32	-
3110 Büromöbel und -geräte	13'509.95	-	10'200.00	-	5'388.12	-
3111 Maschinen, Geräte und Fahrzeuge	73'933.32	-	59'500.00	-	123'853.33	-
3112 Kleider, Wäsche, Vorhänge	57'475.27	-	35'000.00	-	58'889.97	-
3118 Immateriellen Anlagen	20'025.07	-	14'750.00	-	11'338.26	-
3120 Ver- und Entsorgung	2'445.46	-	-	-	13.74	-
3130 Dienstleistungen Dritter	43'099.76	-	88'760.00	-	44'690.17	-
3132 Honorare externe Berater etc.	73'659.11	-	48'750.00	-	47'255.60	-
3134 Sachversicherungsprämien	13'906.31	-	18'200.00	-	17'164.81	-
3137 Steuern und Abgaben	225'872.20	-	229'450.00	-	216'286.08	-
3140 Unterhalt an Grundstücken	56'921.27	-	140'000.00	-	99'695.90	-
3143 Unterhalt übrige Tiefbauten	67'399.60	-	65'000.00	-	118'053.51	-
3151 Unterhalt Apparate, Maschinen etc.	70'884.87	-	56'000.00	-	52'544.00	-
3153 Informatik-Unterhalt (Hardware)	-	-	6'000.00	-	4'004.95	-
3160 Miete und Pacht Liegenschaften	1'213.82	-	1'400.00	-	779.82	-
3161 Mieten, Benützungskosten Anlagen	10'733.12	-	14'000.00	-	11'490.31	-
3170 Reisekosten und Spesen	16'058.22	-	16'425.00	-	16'451.08	-
3181 Tatsächliche Forderungsverluste	7'046.05	-	15'000.00	-	5'100.39	-
3190 Schadenersatzleistungen	350.00	-	1'700.00	-	1'521.44	-
3300 Planmässige Abschreibungen VV	355'765.49	-	446'889.47	-	341'515.71	-
3612 Entschädigungen Gemeinden/-verbände	6'277.05	-	20'000.00	-	17'364.80	-
3636 Beiträge an private Organisationen	14'000.00	-	14'000.00	-	14'000.00	-

	Rechnung 2019		Budget 2019		Rechnung 2018	
	Aufwand	Ertrag	Aufwand	Ertrag	Aufwand	Ertrag
3920 Int. Verrg. Pacht, Mieten etc.	1'505'809.48	-	1'522'720.49	-	1'320'147.07	-
3940 Int. Verrg. kalk. Zinsen/Finanzaw.	98'322.13	-	89'152.72	-	94'617.01	-
3990 Übrige interne Verrechnungen	260'639.76	-	275'395.34	-	280'366.27	-
4120 Konzessionen	-	709'655.00	-	650'000.00	-	712'790.00
4240 Benützungsgebühren/Dienstleistungen	-	2'172'755.36	-	2'040'550.00	-	2'200'718.76
4250 Verkäufe	-	814'588.11	-	704'100.00	-	798'871.75
4260 Rückerstattungen Dritter	-	2'329.58	-	1'400.00	-	8'256.21
4290 Übrige Entgelte	-	1'311.99	-	3'395.00	-	7'134.27
4470 Pacht-/Mietzinse Liegenschaften VV	-	141'468.72	-	76'200.00	-	80'037.64
4611 Entsch. von Kantonen/Konkordaten	-	215.58	-	-	-	227.13
4612 Entsch. von Gemeinden/-verbänden	-	375'688.00	-	300'000.00	-	340'393.25
4893 Entnahmen aus Vorfinanzierungen EK	-	158'086.83	-	400'000.00	-	241'670.23
4920 Int.Verrg. Pacht, Mieten, Benützung	-	210.00	-	-	-	84.00
4990 Übrige interne Verrechnungen	-	129'434.64	-	13'300.00	-	47'761.18
7790 Umweltschutz	4'238'925.91	1'244'468.93	4'379'828.56	1'003'220.00	4'080'415.05	1'264'229.52
3010 Löhne Verwaltungs-/Betriebspersonal	1'544'366.85	-	1'479'213.70	-	1'586'709.23	-
3030 Entschädigungen temp. Arbeitskräfte	10'627.55	-	25'620.00	-	5'145.00	-
3040 Kinder- und Familienzulagen	15'558.36	-	12'119.89	-	16'192.20	-
3049 Übrige Zulagen	5'147.51	-	4'022.97	-	4'936.49	-
3050 AG-Beiträge AHV, IV, EO, ALV	99'183.60	-	94'124.70	-	99'465.86	-
3052 AG-Beiträge an Pensionskassen	231'846.09	-	259'093.52	-	224'151.98	-
3053 AG-Beiträge an Unfallversicherungen	15'104.72	-	14'349.50	-	15'218.44	-
3054 AG-Beiträge Familienausgleichskasse	25'833.25	-	27'011.26	-	28'553.31	-
3090 Aus-/Weiterbildung des Personals	12'988.74	-	26'496.00	-	19'194.69	-
3091 Personalwerbung	4'998.54	-	2'700.00	-	-	-
3099 Übriger Personalaufwand	2'001.73	-	1'620.00	-	2'727.29	-
3100 Büromaterial	4'165.52	-	10'300.00	-	6'079.96	-
3101 Betriebs-, Verbrauchsmaterial	66'859.58	-	62'690.00	-	70'210.59	-
3102 Drucksachen, Publikationen	164'589.71	-	55'300.00	-	118'993.77	-
3103 Fachliteratur, Zeitschriften	1'049.33	-	4'660.00	-	3'229.49	-
3104 Lehrmittel	-	-	-	-	39.00	-
3105 Lebensmittel	-	-	-	-	200.00	-
3106 Medizinisches Material	63.68	-	-	-	46.45	-
3109 Übriger Material- und Warenaufwand	-	-	3'000.00	-	41.75	-
3110 Büromöbel und -geräte	2'042.75	-	12'218.88	-	-	-
3111 Maschinen, Geräte und Fahrzeuge	78'310.56	-	90'340.00	-	67'182.10	-
3112 Kleider, Wäsche, Vorhänge	1'662.95	-	865.80	-	284.53	-
3113 Hardware	1'102.32	-	10'128.00	-	7'574.86	-
3118 Immateriellen Anlagen	1'480.71	-	3'250.00	-	1'227.20	-
3119 Übrige nicht aktivierbare Anlagen	-	-	540.00	-	342.25	-
3120 Ver- und Entsorgung	853.31	-	1'300.00	-	932.92	-
3130 Dienstleistungen Dritter	155'066.96	-	485'995.00	-	78'574.13	-
3132 Honorare externe Berater etc.	855'488.84	-	764'265.67	-	763'601.41	-
3133 Informatik-Nutzungsaufwand	7'132.27	-	16'520.00	-	27'487.62	-
3134 Sachversicherungsprämien	1'421.94	-	1'983.42	-	1'988.41	-
3137 Steuern und Abgaben	55'833.68	-	45'335.00	-	56'189.64	-
3150 Unterhalt Büromöbel und -geräte	975.79	-	216.00	-	170.34	-
3151 Unterhalt Apparate, Maschinen etc.	36'780.86	-	53'094.00	-	38'533.08	-
3153 Informatik-Unterhalt (Hardware)	-	-	-	-	195.32	-
3158 Unterhalt immaterielle Anlagen	9'063.89	-	16'250.00	-	12'331.55	-
3160 Miete und Pacht Liegenschaften	2'468.55	-	3'954.05	-	6'800.00	-
3161 Mieten, Benützungskosten Anlagen	52'554.66	-	11'080.00	-	20'895.85	-
3169 Übrige Mieten und Benützungskosten	708.95	-	845.00	-	20'435.55	-
3170 Reisekosten und Spesen	38'258.73	-	42'937.50	-	26'022.27	-
3180 Wertberichtigungen auf Forderungen	-	-	-	-	-467.00	-
3181 Tatsächliche Forderungsverluste	-	-	-	-	219.50	-
3199 Übriger Betriebsaufwand	1'500.00	-	1'500.00	-	-	-
3300 Planmässige Abschreibungen VV	146'781.75	-	54'047.35	-	146'781.10	-
3320 Planmässige Abschr. Immat. Anlagen	38'383.00	-	131'116.52	-	38'383.00	-
3632 Beiträge an Gemeinden/-verbände	-	-	-	-	2'860.00	-
3635 Beiträge an private Unternehmungen	37'314.50	-	23'000.00	-	83'973.75	-
3636 Beiträge an private Organisationen	70'199.80	-	130'950.00	-	72'861.20	-
3920 Int. Verrg. Pacht, Mieten etc.	227'439.48	-	207'664.07	-	185'610.20	-
3940 Int. Verrg. kalk. Zinsen/Finanzaw.	17'759.80	-	16'766.17	-	20'407.61	-
3990 Übrige interne Verrechnungen	193'955.10	-	171'344.59	-	197'881.16	-
4210 Gebühren für Amtshandlungen	-	63'248.10	-	56'000.00	-	69'949.60
4240 Benützungsgebühren/Dienstleistungen	-	1'080'020.53	-	872'600.00	-	1'019'879.25
4250 Verkäufe	-	2'242.20	-	-	-	26'869.03
4260 Rückerstattungen Dritter	-	34'283.55	-	-	-	94'117.31
4290 Übrige Entgelte	-	-	-	35'000.00	-	-
4401 Zinsen Forderungen/Kontokorrente	-	-	-	-	-	8.43
4610 Entschädigungen vom Bund	-	4'000.00	-	-	-	-
4631 Beiträge von Kantonen/Konkordaten	-	20'000.00	-	-	-	15'000.00
4635 Beiträge von priv. Unternehmungen	-	300.00	-	-	-	596.70
4910 Int. Verrg. von Dienstleistungen	-	25'350.30	-	39'620.00	-	-
4990 Übrige interne Verrechnungen	-	15'024.25	-	-	-	37'809.20
7900 Raumordnung allgemein	5'859'574.80	11'278.00	6'074'277.06	15'000.00	5'466'577.89	23'828.05
3010 Löhne Verwaltungs-/Betriebspersonal	3'255'863.35	-	3'306'836.95	-	3'095'989.41	-
3040 Kinder- und Familienzulagen	40'652.20	-	48'371.76	-	38'491.55	-
3049 Übrige Zulagen	4'169.00	-	-	-	6'900.00	-

	Rechnung 2019		Budget 2019		Rechnung 2018	
	Aufwand	Ertrag	Aufwand	Ertrag	Aufwand	Ertrag
3050 AG-Beiträge AHV, IV, EO, ALV	203'466.20	-	215'456.48	-	191'988.02	-
3052 AG-Beiträge an Pensionskassen	477'804.90	-	523'090.90	-	456'050.30	-
3053 AG-Beiträge an Unfallversicherungen	74'196.20	-	81'120.25	-	74'417.25	-
3054 AG-Beiträge Familienausgleichskasse	53'925.25	-	61'607.01	-	56'346.70	-
3090 Aus-/Weiterbildung des Personals	17'232.90	-	23'000.00	-	18'239.70	-
3091 Personalwerbung	23'498.85	-	10'000.00	-	12'643.65	-
3099 Übriger Personalaufwand	7'098.90	-	5'000.00	-	7'484.15	-
3100 Büromaterial	13'970.63	-	24'000.00	-	27'673.79	-
3101 Betriebs-, Verbrauchsmaterial	559.50	-	2'000.00	-	913.95	-
3102 Drucksachen, Publikationen	16'556.80	-	17'000.00	-	26'582.00	-
3103 Fachliteratur, Zeitschriften	3'793.00	-	6'000.00	-	5'079.73	-
3109 Übriger Material- und Warenaufwand	215.55	-	2'000.00	-	655.05	-
3110 Büromöbel und -geräte	21'515.25	-	20'000.00	-	24'088.45	-
3113 Hardware	3'004.85	-	6'000.00	-	13'944.50	-
3118 Immateriellen Anlagen	13'309.95	-	32'420.00	-	13'914.55	-
3130 Dienstleistungen Dritter	5'289.10	-	18'000.00	-	8'256.71	-
3132 Honorare externe Berater etc.	232'137.35	-	172'000.00	-	161'916.10	-
3133 Informatik-Nutzungsaufwand	1'897.85	-	3'350.00	-	7'293.70	-
3134 Sachversicherungsprämien	1'479.69	-	1'788.00	-	1'752.36	-
3137 Steuern und Abgaben	1.25	-	1'000.00	-	269.28	-
3151 Unterhalt Apparate, Maschinen etc.	-115.60	-	800.00	-	346.80	-
3153 Informatik-Unterhalt (Hardware)	-	-	8'190.00	-	-	-
3160 Miete und Pacht Liegenschaften	2'080.70	-	-	-	-	-
3161 Mieten, Benützungskosten Anlagen	-	-	-	-	1'391.45	-
3169 Übrige Mieten und Benützungskosten	4'222.90	-	4'000.00	-	250.00	-
3170 Reisekosten und Spesen	10'936.30	-	21'000.00	-	12'226.56	-
3300 Planmässige Abschreibungen VV	266'326.70	-	650'033.80	-	265'215.54	-
3320 Planmässige Abschr. Immat. Anlagen	403'426.08	-	190'198.50	-	347'636.74	-
3920 Int. Verrg. Pacht, Mieten etc.	258'125.80	-	176'814.00	-	161'461.10	-
3940 Int. Verrg. kalk. Zinsen/Finanzzw.	66'716.45	-	72'585.11	-	61'860.75	-
3990 Übrige interne Verrechnungen	376'216.95	-	370'614.30	-	365'298.05	-
4250 Verkäufe	-	79.00	-	3'000.00	-	195.00
4260 Rückerstattungen Dritter	-	1'095.00	-	1'000.00	-	13'603.85
4290 Übrige Entgelte	-	104.00	-	1'000.00	-	29.20
4900 Int. Verrg. Material-/Warenbezügen	-	10'000.00	-	-	-	-
4990 Übrige interne Verrechnungen	-	-	-	10'000.00	-	10'000.00
8 VOLKSWIRTSCHAFT	2'907'166.57	16'555'724.50	2'919'356.76	16'554'700.00	2'576'641.64	16'744'558.40
8400 Tourismus	1'366'641.35	77'641.35	1'644'750.00	103'000.00	982'000.00	108'550.10
3010 Löhne Verwaltungs-/Betriebspersonal	53'641.35	-	79'000.00	-	79'000.00	-
3040 Kinder- und Familienzulagen	-	-	-	-	1'000.00	-
3050 AG-Beiträge AHV, IV, EO, ALV	5'000.00	-	5'000.00	-	5'000.00	-
3052 AG-Beiträge an Pensionskassen	11'000.00	-	11'000.00	-	10'000.00	-
3053 AG-Beiträge an Unfallversicherungen	1'000.00	-	1'000.00	-	1'000.00	-
3054 AG-Beiträge Familienausgleichskasse	1'000.00	-	1'000.00	-	1'000.00	-
3635 Beiträge an private Unternehmungen	10'000.00	-	-	-	-	-
3636 Beiträge an private Organisationen	1'270'000.00	-	1'532'750.00	-	870'000.00	-
3990 Übrige interne Verrechnungen	15'000.00	-	15'000.00	-	15'000.00	-
4240 Benützungsgebühren/Dienstleistungen	-	62'641.35	-	88'000.00	-	93'550.10
4990 Übrige interne Verrechnungen	-	15'000.00	-	15'000.00	-	15'000.00
8506 Regionale Wirtschaftsförderung	1'540'525.22	278'083.15	1'274'606.76	251'700.00	1'594'641.64	436'008.30
3010 Löhne Verwaltungs-/Betriebspersonal	736'084.55	-	691'003.27	-	611'511.75	-
3040 Kinder- und Familienzulagen	6'882.00	-	7'207.80	-	5'393.40	-
3050 AG-Beiträge AHV, IV, EO, ALV	43'990.10	-	44'000.35	-	41'893.15	-
3052 AG-Beiträge an Pensionskassen	103'074.50	-	105'621.59	-	106'840.10	-
3053 AG-Beiträge an Unfallversicherungen	6'641.95	-	6'555.65	-	6'314.95	-
3054 AG-Beiträge Familienausgleichskasse	11'516.65	-	12'587.92	-	12'061.90	-
3090 Aus-/Weiterbildung des Personals	2'338.50	-	2'000.00	-	4'693.25	-
3091 Personalwerbung	226.80	-	-	-	542.20	-
3099 Übriger Personalaufwand	1'415.00	-	1'350.00	-	1'420.00	-
3100 Büromaterial	3'729.30	-	7'300.00	-	4'179.20	-
3101 Betriebs-, Verbrauchsmaterial	119.45	-	-	-	131.90	-
3102 Drucksachen, Publikationen	39'120.20	-	38'000.00	-	33'460.55	-
3103 Fachliteratur, Zeitschriften	2'372.50	-	2'300.00	-	4'231.50	-
3105 Lebensmittel	1'293.75	-	1'500.00	-	2'647.95	-
3110 Büromöbel und -geräte	4'904.65	-	-	-	177.80	-
3111 Maschinen, Geräte und Fahrzeuge	483.75	-	-	-	-	-
3113 Hardware	-	-	1'000.00	-	-	-
3130 Dienstleistungen Dritter	315'293.30	-	89'250.00	-	142'338.45	-
3132 Honorare externe Berater etc.	75'922.92	-	80'000.00	-	11'055.00	-
3133 Informatik-Nutzungsaufwand	9'085.05	-	7'950.00	-	4'145.80	-
3134 Sachversicherungsprämien	322.85	-	418.00	-	554.38	-
3151 Unterhalt Apparate, Maschinen etc.	320.80	-	-	-	341.80	-
3158 Unterhalt immaterielle Anlagen	-	-	5'000.00	-	473.00	-
3160 Miete und Pacht Liegenschaften	2'220.00	-	-	-	280.00	-
3161 Mieten, Benützungskosten Anlagen	418.35	-	-	-	480.00	-
3169 Übrige Mieten und Benützungskosten	-	-	-	-	1'938.60	-
3170 Reisekosten und Spesen	14'758.05	-	20'000.00	-	31'789.60	-
3300 Planmässige Abschreibungen VV	22'544.00	-	22'543.33	-	22'543.00	-

	Rechnung 2019		Budget 2019		Rechnung 2018	
	Aufwand	Ertrag	Aufwand	Ertrag	Aufwand	Ertrag
3635 Beiträge an private Unternehmungen	-	-	-	-	407'236.51	-
3636 Beiträge an private Organisationen	12'000.00	-	9'200.00	-	7'487.00	-
3920 Int. Verrg. Pacht, Mieten etc.	62'188.20	-	54'898.00	-	52'752.60	-
3940 Int. Verrg. kalk. Zinsen/Finanzaw.	2'256.65	-	2'130.35	-	2'578.95	-
3990 Übrige interne Verrechnungen	59'001.40	-	62'790.50	-	73'147.35	-
4260 Rückerstattungen Dritter	-	32'580.55	-	35'000.00	-	219'954.30
4611 Entsch. von Kantonen/Konkordaten	-	245'502.60	-	205'000.00	-	203'559.00
4990 Übrige interne Verrechnungen	-	-	-	11'700.00	-	12'495.00
8710 Elektrizität allgemein	-	16'200'000.00	-	16'200'000.00	-	16'200'000.00
4634 Beiträge von öff. Unternehmungen	-	16'200'000.00	-	16'200'000.00	-	16'200'000.00
9 FINANZEN UND STEUERN	276'325'950.96	831'061'759.12	288'939'015.18	851'899'610.77	206'350'109.46	740'313'143.62
9100 Allgemeine Gemeindesteuern	17'976'889.61	454'229'056.01	21'271'801.91	497'761'018.22	20'478'176.52	468'348'467.42
3010 Löhne Verwaltungs-/Betriebspersonal	3'907'829.70	-	5'060'663.40	-	4'793'270.62	-
3040 Kinder- und Familienzulagen	25'702.16	-	22'511.20	-	34'566.89	-
3049 Übrige Zulagen	69'286.77	-	-	-	8'823.00	-
3050 AG-Beiträge AHV, IV, EO, ALV	253'800.51	-	332'762.00	-	312'206.05	-
3052 AG-Beiträge an Pensionskassen	565'909.11	-	716'613.00	-	782'990.37	-
3053 AG-Beiträge an Unfallversicherungen	36'980.94	-	48'089.00	-	47'282.39	-
3054 AG-Beiträge Familienausgleichskasse	66'033.89	-	88'378.00	-	90'266.73	-
3090 Aus-/Weiterbildung des Personals	13'324.54	-	11'143.53	-	5'815.12	-
3099 Übriger Personalaufwand	6'267.22	-	6'500.39	-	40'724.06	-
3100 Büromaterial	7'915.22	-	16'709.50	-	16'470.28	-
3101 Betriebs-, Verbrauchsmaterial	-	-	464.32	-	-	-
3102 Drucksachen, Publikationen	1'374.56	-	1'857.26	-	566.22	-
3103 Fachliteratur, Zeitschriften	2'647.33	-	6'964.71	-	2'967.14	-
3110 Büromöbel und -geräte	39'689.71	-	40'859.60	-	40'433.60	-
3130 Dienstleistungen Dritter	1'603'634.71	-	1'506'261.56	-	1'664'943.98	-
3132 Honorare externe Berater etc.	-	-	3'250.20	-	1'260.79	-
3133 Informatik-Nutzungsaufwand	5'604.79	-	8'350.20	-	6'973.34	-
3134 Sachversicherungsprämien	2'481.08	-	3'168.48	-	3'089.76	-
3151 Unterhalt Apparate, Maschinen etc.	509.35	-	1'021.49	-	347.83	-
3170 Reisekosten und Spesen	14'631.29	-	14'579.45	-	17'011.15	-
3181 Tatsächliche Forderungsverluste	4'353'319.88	-	5'532'000.00	-	4'377'474.03	-
3300 Planmässige Abschreibungen VV	3'766.21	-	3'766.50	-	3'766.21	-
3401 Verzinsung kurzfristige Finanzverb.	1'174'251.00	-	1'800'000.00	-	1'790'604.90	-
3611 Entschädigungen Kantone/Konkordate	1'259'612.50	-	1'250'000.00	-	1'252'775.00	-
3636 Beiträge an private Organisationen	4'026'154.55	-	4'050'000.00	-	4'544'285.25	-
3920 Int. Verrg. Pacht, Mieten etc.	294'425.07	-	395'221.06	-	319'153.48	-
3940 Int. Verrg. kalk. Zinsen/Finanzaw.	376.97	-	355.66	-	430.83	-
3990 Übrige interne Verrechnungen	241'360.55	-	350'311.40	-	319'677.50	-
4000 Einkommenssteuern	-	311'266'069.30	-	320'000'000.00	-	307'006'567.30
4001 Vermögenssteuern	-	29'970'392.55	-	28'400'000.00	-	29'260'594.10
4002 Quellensteuern	-	12'017'644.23	-	20'600'000.00	-	17'662'267.24
4010 Gewinnsteuern	-	83'878'301.54	-	113'100'000.00	-	94'673'592.68
4011 Kapitalssteuern	-	4'607'710.35	-	3'200'000.00	-	6'421'924.60
4039 Übrige Besitz- und Aufwandsteuer	-	4'026'154.55	-	4'050'000.00	-	4'544'285.25
4210 Gebühren für Amtshandlungen	-	23'959.20	-	41'000.00	-	25'744.00
4240 Benützungsgebühren/Dienstleistungen	-	86'716.50	-	35'000.00	-	32'571.65
4250 Verkäufe	-	46.47	-	-	-	-
4260 Rückerstattungen Dritter	-	1'624'202.65	-	1'432'600.00	-	1'635'100.41
4290 Übrige Entgelte	-	-	-	928.63	-	-
4390 Übriger Ertrag	-	93.32	-	-	-	-
4401 Zinsen Forderungen/Kontokorrente	-	2'099'033.05	-	2'200'000.00	-	2'223'856.25
4611 Entsch. von Kantonen/Konkordaten	-	4'456'935.00	-	4'526'000.00	-	4'688'035.50
4612 Entsch. von Gemeinden/-verbänden	-	110'818.00	-	114'000.00	-	113'193.00
4990 Übrige interne Verrechnungen	-	60'979.30	-	61'489.59	-	60'735.44
9101 Sondersteuern	-	14'613'361.95	-	7'800'000.00	-	12'826'916.35
4000 Einkommenssteuern	-	1'706'252.70	-	1'000'000.00	-	2'846'560.00
4022 Grundstückgewinnsteuern	-	12'907'109.25	-	6'800'000.00	-	9'980'356.35
9102 Liegenschaftssteuern	691'514.70	42'327'559.62	804'945.09	42'982'121.78	721'952.08	42'274'414.58
3010 Löhne Verwaltungs-/Betriebspersonal	328'796.67	-	351'336.60	-	335'802.01	-
3040 Kinder- und Familienzulagen	6'818.09	-	6'488.80	-	7'063.71	-
3049 Übrige Zulagen	1'930.88	-	-	-	216.60	-
3050 AG-Beiträge AHV, IV, EO, ALV	20'959.49	-	23'238.00	-	20'421.85	-
3052 AG-Beiträge an Pensionskassen	56'739.29	-	49'387.00	-	54'789.33	-
3053 AG-Beiträge an Unfallversicherungen	3'109.66	-	2'911.00	-	3'093.56	-
3054 AG-Beiträge Familienausgleichskasse	5'368.86	-	5'622.00	-	5'913.32	-
3090 Aus-/Weiterbildung des Personals	983.96	-	856.47	-	290.88	-
3099 Übriger Personalaufwand	482.73	-	499.61	-	3'130.69	-
3100 Büromaterial	612.68	-	1'290.50	-	1'272.72	-
3101 Betriebs-, Verbrauchsmaterial	-	-	35.68	-	-	-
3102 Drucksachen, Publikationen	105.64	-	142.74	-	43.53	-
3103 Fachliteratur, Zeitschriften	203.47	-	535.29	-	228.06	-
3110 Büromöbel und -geräte	3'050.49	-	3'140.40	-	3'107.65	-
3130 Dienstleistungen Dritter	85'620.07	-	80'738.44	-	88'960.14	-
3132 Honorare externe Berater etc.	-	-	249.80	-	98.11	-

	Rechnung 2019		Budget 2019		Rechnung 2018	
	Aufwand	Ertrag	Aufwand	Ertrag	Aufwand	Ertrag
3133 Informatik-Nutzungsaufwand	436.16	-	649.80	-	542.66	-
3134 Sachversicherungsprämien	190.68	-	243.52	-	237.49	-
3151 Unterhalt Apparate, Maschinen etc.	39.15	-	78.51	-	26.72	-
3170 Reisekosten und Spesen	1'333.41	-	1'120.55	-	897.95	-
3300 Planmässige Abschreibungen VV	289.46	-	289.50	-	289.46	-
3320 Planmässige Abschr. Immat. Anlagen	-	-	32'000.00	-	-	-
3321 Ausserplanm. Abschr. Immat. Anlagen	-	-	-	-	13'616.45	-
3611 Entschädigungen Kantone/Konkordate	120'085.85	-	168'000.00	-	118'869.80	-
3920 Int. Verrg. Pacht, Mieten etc.	33'421.98	-	44'863.94	-	36'229.07	-
3940 Int. Verrg. kalk. Zinsen/Finanzaw.	28.98	-	1'755.34	-	138.22	-
3990 Übrige interne Verrechnungen	20'907.05	-	29'471.60	-	26'672.10	-
4021 Grundsteuern	-	42'236'024.15	-	42'900'000.00	-	42'181'763.10
4240 Benützungsgebühren/Dienstleistungen	-	39.71	-	-	-	-
4250 Verkäufe	-	1'593.53	-	2'200.00	-	2'089.00
4260 Rückerstattungen Dritter	-	85'484.35	-	75'400.00	-	86'057.92
4290 Übrige Entgelte	-	-	-	71.37	-	-
4390 Übriger Ertrag	-	7.18	-	-	-	-
4990 Übrige interne Verrechnungen	-	4'410.70	-	4'450.41	-	4'504.56
9103 Hundetaxen	59'283.20	322'125.90	54'500.00	333'000.00	58'680.35	309'992.60
3010 Löhne Verwaltungs-/Betriebspersonal	20'000.00	-	20'000.00	-	20'000.00	-
3050 AG-Beiträge AHV, IV, EO, ALV	1'000.00	-	1'000.00	-	1'000.00	-
3052 AG-Beiträge an Pensionskassen	3'000.00	-	3'000.00	-	2'000.00	-
3102 Drucksachen, Publikationen	1'113.75	-	-	-	-	-
3130 Dienstleistungen Dritter	-	-	8'000.00	-	-	-
3133 Informatik-Nutzungsaufwand	1'938.60	-	-	-	1'938.60	-
3181 Tatsächliche Forderungsverluste	17'730.85	-	8'000.00	-	11'426.25	-
3636 Beiträge an private Organisationen	14'500.00	-	14'500.00	-	14'500.00	-
3990 Übrige interne Verrechnungen	-	-	-	-	7'815.50	-
4033 Hundesteuer	-	320'735.00	-	330'000.00	-	308'460.00
4210 Gebühren für Amtshandlungen	-	1'300.00	-	1'000.00	-	1'520.00
4260 Rückerstattungen Dritter	-	-	-	2'000.00	-	-
4401 Zinsen Forderungen/Kontokorrente	-	90.90	-	-	-	12.60
9300 Finanz- und Lastenausgleich	72'577'981.00	61'506'000.00	81'479'496.00	63'254'000.00	77'868'851.75	63'254'000.00
3010 Löhne Verwaltungs-/Betriebspersonal	-	-	-	-	635.00	-
3132 Honorare externe Berater etc.	-	-	-	-	2'398.75	-
3621 Finanzausgleichsbeiträge an Kanton	24'770'611.00	-	24'096'800.00	-	24'823'426.00	-
3622 Finanz-/Lastenausgleich Gemeinden	47'807'370.00	-	57'382'696.00	-	53'042'392.00	-
4621 Vertikaler Finanz-/Lastenausgleich	-	61'506'000.00	-	63'254'000.00	-	63'254'000.00
9500 Ertragsanteile, übrige	-	6'499'821.85	-	3'700'000.00	-	2'851'967.25
4024 Erbschafts- und Schenkungssteuern	-	6'499'821.85	-	3'700'000.00	-	2'851'967.25
9610 Zinsen	37'529'141.91	43'953'214.74	42'515'486.45	46'716'683.98	41'160'467.00	53'970'918.27
3010 Löhne Verwaltungs-/Betriebspersonal	49'461.40	-	81'004.58	-	60'571.15	-
3040 Kinder- und Familienzulagen	414.88	-	146.88	-	361.53	-
3049 Übrige Zulagen	364.72	-	-	-	100.25	-
3050 AG-Beiträge AHV, IV, EO, ALV	3'022.96	-	5'079.90	-	1'821.31	-
3052 AG-Beiträge an Pensionskassen	8'116.29	-	13'555.62	-	5'058.94	-
3053 AG-Beiträge an Unfallversicherungen	428.91	-	746.54	-	237.95	-
3054 AG-Beiträge Familienausgleichskasse	790.31	-	1'464.77	-	529.05	-
3090 Aus-/Weiterbildung des Personals	29.52	-	597.91	-	160.70	-
3099 Übriger Personalaufwand	61.89	-	125.88	-	40.96	-
3100 Büromaterial	32.61	-	251.76	-	73.60	-
3102 Drucksachen, Publikationen	1'586.99	-	6'356.82	-	1'603.68	-
3110 Büromöbel und -geräte	366.46	-	-	-	3.77	-
3118 Immateriellen Anlagen	23'455.56	-	-	-	12'412.97	-
3130 Dienstleistungen Dritter	9'768.08	-	13'500.00	-	7'993.16	-
3132 Honorare externe Berater etc.	29'569.37	-	148'000.00	-	35'048.26	-
3133 Informatik-Nutzungsaufwand	17.23	-	251.76	-	32.95	-
3134 Sachversicherungsprämien	17.94	-	-	-	11.76	-
3137 Steuern und Abgaben	3'615.95	-	3'300.00	-	1.60	-
3161 Mieten, Benützungskosten Anlagen	7.52	-	-	-	-	-
3170 Reisekosten und Spesen	211.25	-	188.81	-	109.36	-
3300 Planmässige Abschreibungen VV	23'640.33	-	23'640.33	-	23'640.34	-
3401 Verzinsung kurzfristige Finanzverb.	1'415'656.30	-	1'400'000.00	-	1'387'877.76	-
3406 Verzinsung langfristige Finanzverb.	33'929'096.86	-	38'903'707.00	-	37'206'690.05	-
3409 Übrige Passivzinsen	1'577'023.00	-	1'700'000.00	-	1'636'269.00	-
3419 Kursverluste Fremdwährungen	-	-	-	-	38.65	-
3420 Kapitalbeschaffung und -verwaltung	197'282.54	-	200'000.00	-	199'055.93	-
3440 Wertberichtigungen Finanzanlagen FV	-	-	-	-	328'293.00	-
3650 Wertberichtigungen Beteiligungen VV	247'700.00	-	-	-	247'700.00	-
3920 Int. Verrg. Pacht, Mieten etc.	3'166.55	-	5'151.62	-	1'804.25	-
3990 Übrige interne Verrechnungen	4'236.49	-	8'416.27	-	2'925.07	-
4240 Benützungsgebühren/Dienstleistungen	-	44'778.20	-	49'000.00	-	44'643.20
4250 Verkäufe	-	3.38	-	-	-	-
4260 Rückerstattungen Dritter	-	-	-	10'000.00	-	800.00
4390 Übriger Ertrag	-	99'973.21	-	-	-	1'929'886.16
4400 Zinsen flüssige Mittel	-	59'971.55	-	45'000.00	-	84'842.35
4401 Zinsen Forderungen/Kontokorrente	-	2'289.50	-	-	-	-
4407 Zinsen langfristige Finanzanlagen	-	17'807'306.94	-	20'581'327.00	-	21'012'875.30

	Rechnung 2019		Budget 2019		Rechnung 2018		
	Aufwand	Ertrag	Aufwand	Ertrag	Aufwand	Ertrag	
4409	-	15'025.51	-	-	-	15.91	
4420	-	105'170.00	-	101'500.00	-	102'280.00	
4440	-	361'905.00	-	-	-	960'000.00	
4450	-	195'650.75	-	194'208.00	-	197'294.40	
4451	-	3'099'062.10	-	2'407'575.00	-	3'040'042.50	
4612	-	-	-	-	-	-	
4850	-	5'000'000.00	-	5'000'000.00	-	5'000'000.00	
4940	-	17'162'078.60	-	18'328'073.98	-	21'598'238.45	
9630	Liegenschaften des Finanzvermögens	93'433'989.39	181'675'200.75	94'857'954.64	179'227'136.14	50'993'886.16	93'303'042.75
3000	Löhne/Sitzungsgelder Behörden/Komm.	4'700.00	-	6'955.20	-	5'100.00	-
3010	Löhne Verwaltungs-/Betriebspersonal	8'419.82	-	7'922.00	-	7'892.04	-
3030	Entschädigungen temp. Arbeitskräfte	-149'676.70	-	-	-	537.32	-
3040	Kinder- und Familienzulagen	-0.18	-	-	-	-	-
3049	Übrige Zulagen	-	-	-	-	-158'389.95	-
3050	AG-Beiträge AHV, IV, EO, ALV	-5'844.31	-	450.00	-	401.42	-
3052	AG-Beiträge an Pensionskassen	-4'838.18	-	0.01	-	0.09	-
3053	AG-Beiträge an Unfallversicherungen	-2'166.77	-	150.00	-	95.29	-
3054	AG-Beiträge Familienausgleichskasse	-1'511.23	-	150.00	-	124.20	-
3090	Aus-/Weiterbildung des Personals	-	-	-	-	-0.04	-
3099	Übriger Personalaufwand	-	-	-	-	-6'473.62	-
3100	Büromaterial	-	-	-83'180.00	-	-	-
3113	Hardware	-	-	-522'500.00	-	-	-
3118	Immateriellen Anlagen	-	-	505'000.00	-	-	-
3130	Dienstleistungen Dritter	24'092.83	-	77'818.00	-	17'777.79	-
3133	Informatik-Nutzungsaufwand	-	-	60'437.60	-	-0.01	-
3137	Steuern und Abgaben	50'764.93	-	32'021.90	-	42'283.25	-
3153	Informatik-Unterhalt (Hardware)	-	-	-13'000.00	-	-	-
3160	Miete und Pacht Liegenschaften	-	-	429'458.05	-	-	-
3161	Mieten, Benützungskosten Anlagen	-	-	37'500.00	-	-0.10	-
3170	Reisekosten und Spesen	281.20	-	25'000.00	-	28'948.36	-
3180	Wertberichtigungen auf Forderungen	-12'000.00	-	-	-	56'000.00	-
3181	Tatsächliche Forderungsverluste	30'520.10	-	50'000.00	-	33'888.82	-
3300	Planmässige Abschreibungen VV	328'212.24	-	328'586.71	-	-	-
3320	Planmässige Abschr. Immat. Anlagen	14'384.00	-	-	-	-	-
3400	Verzinsung laufende Verbindlichk.	90.35	-	-	-	-	-
3401	Verzinsung kurzfristige Finanzverb.	-	-	-	-	-	-
3406	Verzinsung langfristige Finanzverb.	-80'481.40	-	229'700.00	-	-673'996.39	-
3409	Übrige Passivzinsen	-	-	69'219.49	-	-	-
3420	Kapitalbeschaffung und -verwaltung	78'278.94	-	80'000.00	-	61'219.49	-
3430	Baulicher Unterhalt Lieg. FV	17'734'292.26	-	21'324'760.00	-	17'955'660.52	-
3431	Nicht baulicher Unterhalt Lieg. FV	472'458.80	-	566'550.00	-	693'440.05	-
3439	Übriger Liegenschaftsaufwand FV	5'918'478.24	-	5'670'119.06	-	6'196'086.43	-
3440	Wertberichtigungen Finanzanlagen FV	-	-	-	-	732'307.50	-
3441	Wertberichtigung Sachanlagen FV	-	-	-	-	25'509'449.25	-
3636	Beiträge an private Organisationen	5'000.00	-	-	-	1'000.00	-
3896	Einlagen in Neubewertungsreserven	68'530'000.00	-	65'511'744.63	-	-	-
3940	Int. Verrg. kalk. Zinsen/Finanzaw.	490'534.45	-	463'091.99	-	490'534.45	-
4240	Benützungsgebühren/Dienstleistungen	-	851'095.81	-	680'550.00	-	830'309.10
4290	Übrige Entgelte	-	72'760.12	-	160'000.00	-	104'906.85
4310	Akt. Eigenleistungen Sachanlagen	-	462'683.85	-	200'000.00	-	473'076.41
4400	Zinsen flüssige Mittel	-	-57.75	-	-	-	4.65
4409	Übrige Zinsen von Finanzvermögen	-	124'170.80	-	188'970.00	-	57'440.40
4411	Gewinn Verkäufe von Sachanlagen FV	-	157'593.00	-	-	-	1'474'817.21
4420	Dividenden	-	316'020.00	-	212'625.00	-	338'582.50
4430	Pacht-/Mietzinse Liegenschaften FV	-	62'467'315.47	-	59'616'115.61	-	61'422'258.88
4439	Übriger Liegenschaftenertrag FV	-	1'308'015.04	-	1'173'111.80	-	1'232'383.65
4442	Marktwertanpassungen Beteiligungen	-	804'200.00	-	-	-	-
4443	Marktwertanpassungen Liegenschaften	-	1'852'827.37	-	900'000.00	-	1'096'000.00
4896	Entnahmen aus Neubewertungsreserven	-	113'258'577.04	-	116'095'763.73	-	26'273'263.10
9635	Gutsbetriebe	1'599'657.25	1'246'048.72	1'744'912.56	1'460'000.00	1'455'826.52	1'407'770.00
3010	Löhne Verwaltungs-/Betriebspersonal	523'496.15	-	625'183.29	-	599'290.25	-
3030	Entschädigungen temp. Arbeitskräfte	46'014.55	-	-	-	-	-
3040	Kinder- und Familienzulagen	10'964.00	-	6'079.26	-	10'634.00	-
3049	Übrige Zulagen	23'597.70	-	2'484.00	-	2'500.20	-
3050	AG-Beiträge AHV, IV, EO, ALV	48'192.75	-	34'288.61	-	30'321.10	-
3052	AG-Beiträge an Pensionskassen	58'417.30	-	78'930.39	-	71'687.80	-
3053	AG-Beiträge an Unfallversicherungen	13'335.30	-	13'345.53	-	13'699.65	-
3054	AG-Beiträge Familienausgleichskasse	9'926.10	-	10'469.29	-	10'956.15	-
3090	Aus-/Weiterbildung des Personals	967.00	-	500.00	-	1'539.00	-
3099	Übriger Personalaufwand	4'457.15	-	1'287.71	-	1'965.65	-
3100	Büromaterial	2'073.80	-	2'000.00	-	1'613.25	-
3101	Betriebs-, Verbrauchsmaterial	231'307.48	-	222'000.00	-	214'915.02	-
3102	Drucksachen, Publikationen	42'796.05	-	30'000.00	-	22'407.35	-
3103	Fachliteratur, Zeitschriften	754.80	-	500.00	-	660.10	-
3105	Lebensmittel	4'429.65	-	3'000.00	-	1'130.80	-
3110	Büromöbel und -geräte	-	-	-	-	887.90	-
3111	Maschinen, Geräte und Fahrzeuge	111'430.15	-	72'159.00	-	32'923.18	-
3113	Hardware	-	-	2'500.00	-	-	-
3120	Ver- und Entsorgung	25'625.80	-	20'000.00	-	20'506.25	-
3130	Dienstleistungen Dritter	13'046.78	-	21'200.00	-	15'527.97	-

	Rechnung 2019		Budget 2019		Rechnung 2018	
	Aufwand	Ertrag	Aufwand	Ertrag	Aufwand	Ertrag
3132 Honorare externe Berater etc.	167'706.85	-	341'000.00	-	99'458.10	-
3133 Informatik-Nutzungsaufwand	341.05	-	400.00	-	341.05	-
3134 Sachversicherungsprämien	3'333.64	-	4'770.00	-	3'182.09	-
3137 Steuern und Abgaben	78'281.38	-	86'400.00	-	85'125.19	-
3151 Unterhalt Apparate, Maschinen etc.	60'416.75	-	35'000.00	-	54'108.00	-
3153 Informatik-Unterhalt (Hardware)	737.70	-	2'000.00	-	-	-
3158 Unterhalt immaterielle Anlagen	-	-	-	-	741.50	-
3160 Miete und Pacht Liegenschaften	95'300.00	-	95'300.00	-	95'300.00	-
3169 Übrige Mieten und Benützungskosten	6'105.60	-	1'500.00	-	3'355.15	-
3170 Reisekosten und Spesen	628.50	-	2'000.00	-	1'960.10	-
3180 Wertberichtigungen auf Forderungen	-16'000.00	-	-	-	29'000.00	-
3181 Tatsächliche Forderungsverluste	102.00	-	-	-	1'232.00	-
3300 Planmässige Abschreibungen VV	24'536.17	-	24'523.29	-	24'536.17	-
3499 Übriger Finanzaufwand	1'115.65	-	-	-	-	-
3920 Int. Verrg. Pacht, Mieten etc.	3'534.20	-	3'529.00	-	2'195.00	-
3940 Int. Verrg. kalk. Zinsen/Finanzaw.	2'685.25	-	2'563.19	-	2'126.55	-
4250 Verkäufe	-	1'147'458.67	-	1'400'000.00	-	1'319'596.50
4260 Rückerstattungen Dritter	-	1'119.85	-	-	-	588.00
4290 Übrige Entgelte	-	78'962.20	-	60'000.00	-	76'161.50
4320 Bestveränd. Halb-/Fertigfabrikate	-	18'508.00	-	-	-	11'424.00
9900 Nicht aufgeteilte Posten	2'732'188.60	7'199'054.00	4'133'892.07	6'295'366.65	12'065'786.74	1'765'654.40
3137 Steuern und Abgaben	32'188.60	-	-	-	-	-
3893 Einlagen in Vorfinanzierungen EK	-	-	1'283'892.07	-	12'065'786.74	-
3896 Einlagen in Neubewertungsreserven	2'700'000.00	-	2'850'000.00	-	-	-
4390 Übriger Ertrag	-	727'687.35	-	-	-	1'765'654.40
4893 Entnahmen aus Vorfinanzierungen EK	-	515'270.00	-	219'270.00	-	-
4896 Entnahmen aus Neubewertungsreserven	-	5'956'096.65	-	6'076'096.65	-	-
9990 Abschluss	49'725'305.30	17'490'315.58	42'076'026.46	2'370'284.00	1'546'482.34	-
9001 Aufwandüberschuss Allgemeiner Haushalt	-	17'187'593.84	-	-	-	-
9010 Ertragsüberschuss Sonderrechnungen	49'725'305.30	-	42'076'026.46	-	1'546'482.34	-
9011 Aufwandüberschuss Sonderrechnungen	-	302'721.74	-	2'370'284.00	-	-

12.3 ZUSAMMENZUG DER ERFOLGSRECHNUNG	Rechnung 2019		Budget 2019	Rechnung 2018
	Aufwand	Ertrag		
	Fr.	Fr.	Fr.	Fr.
Gesamthaushalt (nicht konsolidiert)				
Total Aufwand	1'458'039'211.54		1'479'596'993.40	1'404'369'490.51
Total Ertrag		1'490'274'201.26-	1'519'302'735.86-	1'405'915'972.85-
Nettoaufwand/-Nettoertrag		32'234'989.72-	39'705'742.46-	1'546'482.34-
Allgemeiner Haushalt				
Total Aufwand	1'253'128'155.73		1'268'671'942.07	1'239'857'069.52
Total Ertrag		1'235'940'561.89-	1'268'671'942.07-	1'239'857'069.52-
Nettoaufwand/-Nettoertrag	17'187'593.84		0.00	0.00
0 Gemeinde und Behörden				
Total Aufwand	14'051'061.14		14'602'483.73	12'973'771.69
Total Ertrag		399'453.05-	280'000.00-	436'431.66-
Nettoaufwand	13'651'608.09		14'322'483.73	12'537'340.03
1 Präsidialdirektion				
Total Aufwand	59'949'039.28		59'275'524.27	57'948'717.79
Total Ertrag		4'860'995.23-	3'868'187.50-	4'545'790.88-
Nettoaufwand	55'088'044.05		55'407'336.77	53'402'926.91
2 Direktion für Sicherheit, Umwelt und Energie				
Total Aufwand	141'635'164.43		142'551'218.37	138'816'702.40
Total Ertrag		67'958'309.68-	66'046'512.40-	67'823'986.56-
Nettoaufwand	73'676'854.75		76'504'705.97	70'992'715.84
3 Direktion für Bildung, Soziales und Sport				
Total Aufwand	569'203'302.66		568'290'935.14	545'974'682.77
Total Ertrag		286'491'756.08-	286'963'505.79-	282'867'314.47-
Nettoaufwand	282'711'546.58		281'327'429.35	263'107'368.30
5 Direktion für Tiefbau, Verkehr und Stadtgrün				
Total Aufwand	163'562'730.73		158'310'595.09	161'798'667.33
Total Ertrag		46'633'413.56-	40'995'814.00-	48'447'727.04-
Nettoaufwand	116'929'317.17		117'314'781.09	113'350'940.29
6 Direktion für Finanzen, Personal und Informatik				
Total Aufwand	304'726'857.49		325'641'185.47	322'344'527.54
Total Ertrag		829'596'634.29-	870'517'922.38-	835'735'818.91-
Nettoertrag		524'869'776.80-	544'876'736.91-	513'391'291.37-
Sonderrechnungen				
Total Aufwand	204'911'055.81		210'925'051.33	164'512'420.99
Total Ertrag		254'333'639.37-	250'630'793.79-	166'058'903.33-
Nettoaufwand/-Nettoertrag		49'422'583.56-	39'705'742.46-	1'546'482.34-

12.3 Erfolgsrechnung nach Sachgruppen (institutionelle Gliederung)	Rechnung 2019	Budget 2019	Rechnung 2018
Allgemeiner Haushalt			
Nettoergebnis	17'187'593.84	0.00	0.00
Aufwand	1'253'128'155.73	1'268'671'942.07	1'239'857'069.52
Ertrag	-1'235'940'561.89	-1'268'671'942.07	-1'239'857'069.52
1000 Gemeinde und Behörden			
Nettoergebnis	13'651'608.09	14'322'483.73	12'537'340.03
Aufwand	14'051'061.14	14'602'483.73	12'973'771.69
Ertrag	-399'453.05	-280'000.00	-436'431.66
010 Stadtrat			
Nettoergebnis	1'919'027.87	1'931'665.41	1'833'412.91
Total Aufwand	1'922'055.12	1'934'665.41	1'840'735.51
300 Behörden und Kommissionen	428'646.40	435'000.00	409'760.00
301 Löhne Verwaltungs-/Betriebspersonal	700'576.09	687'808.30	677'160.58
304 Zulagen	11'986.10	9'593.20	10'147.40
305 Arbeitgeberbeiträge	177'324.53	178'769.21	176'874.57
309 Übriger Personalaufwand	1'970.90	8'000.00	2'757.95
310 Material- und Warenaufwand	206'062.63	232'000.00	196'387.90
311 Nicht aktivierbare Anlagen	10'378.25	1'600.00	0.00
313 Dienstleistungen und Honorare	105'321.11	89'877.00	106'750.96
315 Unterhalt Mobilien u. immat. Anlagen	3'280.30	2'500.00	2'257.25
316 Mieten, Leasing, Pachten, Benützung	55'372.29	49'500.00	47'844.80
317 Spesenentschädigungen	53'735.92	75'740.00	67'059.85
363 Beiträge an Gemeinwesen und Dritte	2'250.00	250.00	0.00
392 Pacht, Mieten, Benützungskosten	76'529.35	89'189.00	64'555.90
399 Übrige interne Verrechnungen	88'621.25	74'838.70	79'178.35
Total Ertrag	-3'027.25	-3'000.00	-7'322.60
425 Erlös aus Verkäufen	-3'027.25	-3'000.00	-3'196.70
426 Rückerstattungen	0.00	0.00	-4'125.90
020 Ombudsstelle			
Nettoergebnis	472'642.27	461'093.00	399'309.15
Total Aufwand	472'642.27	461'093.00	399'309.15
301 Löhne Verwaltungs-/Betriebspersonal	298'696.20	270'201.05	251'811.10
304 Zulagen	2'582.60	4'298.40	1'987.20
305 Arbeitgeberbeiträge	64'092.38	67'779.75	59'622.31
309 Übriger Personalaufwand	2'180.30	4'800.00	2'701.00
310 Material- und Warenaufwand	5'388.85	11'500.00	6'883.10
311 Nicht aktivierbare Anlagen	9'916.10	3'000.00	17'722.90
313 Dienstleistungen und Honorare	24'747.19	38'480.70	12'976.99
317 Spesenentschädigungen	1'403.90	2'500.00	1'905.80
392 Pacht, Mieten, Benützungskosten	38'898.10	32'207.00	19'538.20
399 Übrige interne Verrechnungen	24'736.65	26'326.10	24'160.55
Total Ertrag	0.00	0.00	0.00
425 Erlös aus Verkäufen	0.00	0.00	0.00

12.3 Erfolgsrechnung nach Sachgruppen (institutionelle Gliederung)	Rechnung 2019	Budget 2019	Rechnung 2018
030 Gemeinderat			
Nettoergebnis	3'658'279.01	4'138'335.91	3'434'731.10
Total Aufwand	3'853'349.51	4'258'335.91	3'656'033.40
300 Behörden und Kommissionen	1'130'457.50	1'122'969.50	1'122'969.50
301 Löhne Verwaltungs-/Betriebspersonal	-10'852.45	-10'779.60	-10'779.60
304 Zulagen	11'134.00	9'828.00	11'232.00
305 Arbeitgeberbeiträge	531'493.29	495'419.01	524'637.27
306 Arbeitgeberleistungen	67'378.20	256'037.40	112'297.00
309 Übriger Personalaufwand	79.00	0.00	85.00
310 Material- und Warenaufwand	91'304.17	50'000.00	116'985.45
313 Dienstleistungen und Honorare	25'727.97	42'241.10	37'287.09
315 Unterhalt Mobilien u. immat. Anlagen	0.00	0.00	333.75
317 Spesenentschädigungen	328'720.66	357'000.00	250'024.94
363 Beiträge an Gemeinwesen und Dritte	1'517'299.22	1'780'400.00	1'336'219.15
392 Pacht, Mieten, Benützungskosten	135'694.65	111'127.00	96'826.95
399 Übrige interne Verrechnungen	24'913.30	44'093.50	57'914.90
Total Ertrag	-195'070.50	-120'000.00	-221'302.30
426 Rückerstattungen	-139'829.05	-120'000.00	-140'376.55
429 Übrige Entgelte	-41'594.15	0.00	-77'641.55
499 Übrige interne Verrechnungen	-13'647.30	0.00	-3'284.20
040 Stadtkanzlei			
Nettoergebnis	6'447'060.87	6'500'870.41	5'733'954.09
Total Aufwand	6'646'938.17	6'657'870.41	5'938'783.30
300 Behörden und Kommissionen	221'540.75	250'000.00	178'598.00
301 Löhne Verwaltungs-/Betriebspersonal	2'374'454.98	2'544'035.12	2'427'859.67
304 Zulagen	24'417.70	20'572.40	25'434.60
305 Arbeitgeberbeiträge	560'990.40	603'076.76	568'133.37
309 Übriger Personalaufwand	19'957.10	20'000.00	24'255.40
310 Material- und Warenaufwand	273'224.55	333'000.00	386'128.39
311 Nicht aktivierbare Anlagen	94'304.20	103'800.00	98'997.82
312 Ver- und Entsorgung	2'309.50	0.00	1'832.90
313 Dienstleistungen und Honorare	694'516.03	757'177.00	564'542.83
315 Unterhalt Mobilien u. immat. Anlagen	5'897.65	17'000.00	22'218.59
316 Mieten, Leasing, Pachten, Benützung	20'292.79	17'500.00	20'141.30
317 Spesenentschädigungen	125'865.45	148'500.00	141'705.95
330 Abschreibungen Sachanlagen VV	25'312.88	71'021.13	25'312.90
332 Abschreibungen Immaterielle Anlagen	506'682.18	358'820.38	273'089.93
349 Verschiedener Finanzaufwand	40.00	0.00	0.00
363 Beiträge an Gemeinwesen und Dritte	19'036.00	21'000.00	18'976.00
391 Dienstleistungen	345'214.31	0.00	0.00
392 Pacht, Mieten, Benützungskosten	555'494.60	589'936.00	404'066.60
394 Kalk. Zinsen und Finanzaufwand	11'247.25	16'742.07	14'082.95
399 Übrige interne Verrechnungen	766'139.85	785'689.55	743'406.10
Total Ertrag	-199'877.30	-157'000.00	-204'829.21
424 Benützungsgebühren/Dienstleistungen	-2'680.75	0.00	-1'910.00
425 Erlös aus Verkäufen	-3'559.00	0.00	-6'600.50
426 Rückerstattungen	-118'286.55	-82'000.00	-155'891.06
499 Übrige interne Verrechnungen	-75'351.00	-75'000.00	-40'427.65

12.3 Erfolgsrechnung nach Sachgruppen (institutionelle Gliederung)	Rechnung 2019	Budget 2019	Rechnung 2018
050 Informationsdienst			
Nettoergebnis	1'154'598.07	1'290'519.00	1'135'932.78
Total Aufwand	1'156'076.07	1'290'519.00	1'138'910.33
301 Löhne Verwaltungs-/Betriebspersonal	730'413.90	736'895.40	731'294.80
304 Zulagen	7'729.35	8'648.10	9'713.35
305 Arbeitgeberbeiträge	185'462.70	189'121.82	181'750.22
309 Übriger Personalaufwand	9'057.85	20'000.00	3'541.40
310 Material- und Warenaufwand	36'135.86	30'000.00	38'824.96
311 Nicht aktivierbare Anlagen	2'504.03	2'000.00	1'671.90
313 Dienstleistungen und Honorare	56'993.83	108'551.28	53'168.87
317 Spesenentschädigungen	4'498.97	2'600.00	3'786.85
332 Abschreibungen Immaterielle Anlagen	5'829.88	70'000.00	321.88
392 Pacht, Mieten, Benützungskosten	48'048.40	50'587.00	43'934.45
394 Kalk. Zinsen und Finanzaufwand	187.45	2'362.50	23.00
399 Übrige interne Verrechnungen	69'213.85	69'752.90	70'878.65
Total Ertrag	-1'478.00	0.00	-2'977.55
425 Erlös aus Verkäufen	-250.00	0.00	0.00
426 Rückerstattungen	-913.10	0.00	-1'793.80
499 Übrige interne Verrechnungen	-314.90	0.00	-1'183.75
110 Präsidialdirektion			
Nettoergebnis	55'088'044.05	55'407'336.77	53'402'926.91
Aufwand	59'949'039.28	59'275'524.27	57'948'717.79
Ertrag	-4'860'995.23	-3'868'187.50	-4'545'790.88
100 Direktionsstabdienste			
Nettoergebnis	4'354'547.98	4'413'708.97	3'882'183.31
Total Aufwand	4'881'028.29	4'643'696.47	4'053'475.16
301 Löhne Verwaltungs-/Betriebspersonal	2'526'548.14	2'297'125.94	2'076'773.83
304 Zulagen	40'700.35	48'178.20	37'305.00
305 Arbeitgeberbeiträge	537'224.61	522'940.56	453'787.88
309 Übriger Personalaufwand	271'254.90	345'700.00	102'955.70
310 Material- und Warenaufwand	20'952.45	47'300.00	25'356.28
311 Nicht aktivierbare Anlagen	8'313.25	20'500.00	57'536.80
313 Dienstleistungen und Honorare	312'809.98	252'723.00	175'610.02
315 Unterhalt Mobilien u. immat. Anlagen	0.00	1'500.00	1'742.40
316 Mieten, Leasing, Pachten, Benützung	8'072.36	0.00	1'395.00
317 Spesenentschädigungen	35'283.85	50'200.00	47'030.60
319 Verschiedener Betriebsaufwand	0.00	8'000.00	33.50
330 Abschreibungen Sachanlagen VV	260'721.00	260'719.25	260'717.00
332 Abschreibungen Immaterielle Anlagen	914.00	0.00	0.00
363 Beiträge an Gemeinwesen und Dritte	213'000.00	44'000.00	175'710.00
370 Durchlaufende Beiträge	36'000.00	36'000.00	50'000.00
389 Einlagen in das Eigenkapital	0.00	100'000.00	0.00
391 Dienstleistungen	50'000.00	0.00	60'000.00
392 Pacht, Mieten, Benützungskosten	173'819.80	179'753.00	157'939.70
394 Kalk. Zinsen und Finanzaufwand	26'163.30	24'637.97	29'826.15
399 Übrige interne Verrechnungen	359'250.30	404'418.55	339'755.30
Total Ertrag	-526'480.31	-229'987.50	-171'291.85
424 Benützungsgebühren/Dienstleistungen	0.00	-100'000.00	0.00
425 Erlös aus Verkäufen	0.00	-800.00	0.00
426 Rückerstattungen	-35'701.60	-10'000.00	-11'482.10

**12.3 Erfolgsrechnung nach Sachgruppen
(institutionelle Gliederung)**

	Rechnung 2019	Budget 2019	Rechnung 2018
470 Durchlaufende Beiträge	-36'000.00	-36'000.00	-50'000.00
491 Dienstleistungen	-345'214.31	0.00	0.00
499 Übrige interne Verrechnungen	-109'564.40	-83'187.50	-109'809.75
110 Kultur Stadt Bern			
Nettoergebnis	36'428'125.32	36'388'988.10	36'275'461.12
Total Aufwand	38'191'918.82	37'610'988.10	38'102'831.91
300 Behörden und Kommissionen	62'712.00	71'000.00	63'290.00
301 Löhne Verwaltungs-/Betriebspersonal	969'669.45	961'251.38	921'872.55
304 Zulagen	23'716.00	14'363.40	11'082.05
305 Arbeitgeberbeiträge	217'094.92	228'037.90	219'924.91
309 Übriger Personalaufwand	5'690.70	15'650.00	39'540.15
310 Material- und Warenaufwand	56'208.78	29'000.00	46'734.77
311 Nicht aktivierbare Anlagen	4'120.10	15'000.00	12'395.25
312 Ver- und Entsorgung	0.00	0.00	12.10
313 Dienstleistungen und Honorare	234'783.72	152'194.00	250'399.63
316 Mieten, Leasing, Pachten, Benützung	36'547.35	49'022.00	32'740.50
317 Spesenentschädigungen	58'714.00	28'000.00	52'005.35
330 Abschreibungen Sachanlagen VV	2'264'702.50	2'237'867.88	2'247'772.93
363 Beiträge an Gemeinwesen und Dritte	33'051'806.30	31'870'955.00	33'190'679.27
370 Durchlaufende Beiträge	0.00	1'008'000.00	10'445.00
389 Einlagen in das Eigenkapital	350'051.35	0.00	182'233.00
392 Pacht, Mieten, Benützungskosten	407'930.05	530'758.00	361'423.95
394 Kalk. Zinsen und Finanzaufwand	358'383.10	311'614.24	361'957.85
399 Übrige interne Verrechnungen	89'788.50	88'274.30	98'322.65
Total Ertrag	-1'763'793.50	-1'222'000.00	-1'827'370.79
426 Rückerstattungen	-102'976.90	-100'000.00	-179'658.65
447 Liegenschaftenertrag VV	-175'390.00	0.00	-169'846.00
448 Erträge von gemieteten Liegenschaft	0.00	-114'000.00	0.00
463 Beiträge von Gemeinwesen und Dritten	-1'358'051.35	0.00	-1'198'333.00
470 Durchlaufende Beiträge	0.00	-1'008'000.00	-10'445.00
489 Entnahmen aus dem Eigenkapital	-125'880.25	0.00	-267'419.24
499 Übrige interne Verrechnungen	-1'495.00	0.00	-1'668.90
120 Denkmalpflege			
Nettoergebnis	947'119.50	913'533.95	872'210.93
Total Aufwand	1'337'819.50	1'295'533.95	1'252'805.43
300 Behörden und Kommissionen	350.00	0.00	600.00
301 Löhne Verwaltungs-/Betriebspersonal	670'430.25	628'008.44	595'313.35
304 Zulagen	7'584.20	6'312.60	6'878.20
305 Arbeitgeberbeiträge	167'287.86	153'887.51	147'343.29
309 Übriger Personalaufwand	4'103.00	5'000.00	1'615.00
310 Material- und Warenaufwand	11'415.30	11'000.00	21'153.75
311 Nicht aktivierbare Anlagen	26'430.05	2'000.00	0.00
313 Dienstleistungen und Honorare	30'414.44	33'969.00	28'728.46
315 Unterhalt Mobilien u. immat. Anlagen	0.00	500.00	0.00
317 Spesenentschädigungen	15'539.50	6'000.00	9'811.18
330 Abschreibungen Sachanlagen VV	33'637.00	0.00	33'637.00
332 Abschreibungen Immaterielle Anlagen	82'214.00	161'636.92	87'214.00
363 Beiträge an Gemeinwesen und Dritte	132'689.00	135'000.00	176'730.00
389 Einlagen in das Eigenkapital	10'600.00	0.00	0.00
392 Pacht, Mieten, Benützungskosten	72'059.00	75'004.00	65'237.50
394 Kalk. Zinsen und Finanzaufwand	10'806.15	14'279.68	12'891.85
399 Übrige interne Verrechnungen	62'259.75	62'935.80	65'651.85

12.3 Erfolgsrechnung nach Sachgruppen (institutionelle Gliederung)	Rechnung 2019	Budget 2019	Rechnung 2018
Total Ertrag	-390'700.00	-382'000.00	-380'594.50
425 Erlös aus Verkäufen	0.00	0.00	-594.50
426 Rückerstattungen	-10'700.00	-2'000.00	0.00
461 Entschädigungen von Gemeinwesen	-250'000.00	-250'000.00	-250'000.00
499 Übrige interne Verrechnungen	-130'000.00	-130'000.00	-130'000.00
130 Stadtentwicklung			
Nettoergebnis	1'825'071.35	2'021'570.93	1'779'377.95
Total Aufwand	1'853'581.35	2'048'070.93	1'852'788.95
301 Löhne Verwaltungs-/Betriebspersonal	1'155'833.75	1'162'309.21	1'091'196.55
304 Zulagen	16'724.00	12'330.00	12'146.40
305 Arbeitgeberbeiträge	271'928.00	267'504.12	245'204.30
309 Übriger Personalaufwand	13'589.90	11'000.00	7'060.40
310 Material- und Warenaufwand	30'281.73	67'800.00	32'346.10
311 Nicht aktivierbare Anlagen	172.30	2'000.00	16'480.45
313 Dienstleistungen und Honorare	93'578.47	245'430.00	90'929.70
316 Mieten, Leasing, Pachten, Benützung	969.15	0.00	7'956.05
317 Spesenentschädigungen	23'042.50	33'700.00	42'669.50
332 Abschreibungen Immaterielle Anlagen	726.95	0.00	0.00
363 Beiträge an Gemeinwesen und Dritte	1'000.00	0.00	76'000.00
392 Pacht, Mieten, Benützungskosten	111'931.60	117'998.00	102'823.60
394 Kalk. Zinsen und Finanzaufwand	52.00	0.00	0.00
399 Übrige interne Verrechnungen	133'751.00	127'999.60	127'975.90
Total Ertrag	-28'510.00	-26'500.00	-73'411.00
425 Erlös aus Verkäufen	-735.00	-1'000.00	-836.00
426 Rückerstattungen	-6'750.00	0.00	-6'900.00
429 Übrige Entgelte	-4'100.00	-18'000.00	-58'175.00
499 Übrige interne Verrechnungen	-16'925.00	-7'500.00	-7'500.00
140 Hochbauamt			
Nettoergebnis	3'127'441.03	3'172'351.00	3'107'310.42
Total Aufwand	4'989'591.30	4'913'351.00	4'740'596.81
301 Löhne Verwaltungs-/Betriebspersonal	3'232'173.25	3'184'655.50	3'089'404.60
304 Zulagen	44'459.65	45'194.40	40'524.10
305 Arbeitgeberbeiträge	828'419.91	892'617.32	811'528.66
309 Übriger Personalaufwand	44'199.12	46'500.00	33'130.10
310 Material- und Warenaufwand	24'747.10	31'000.00	43'836.34
311 Nicht aktivierbare Anlagen	79'568.55	103'394.08	165'689.92
313 Dienstleistungen und Honorare	131'941.37	109'303.00	105'696.59
315 Unterhalt Mobilien u. immat. Anlagen	2'211.65	500.00	2'152.30
316 Mieten, Leasing, Pachten, Benützung	5'279.70	60'155.00	30'306.35
317 Spesenentschädigungen	11'779.95	16'000.00	12'148.10
391 Dienstleistungen	0.00	0.00	21'000.00
392 Pacht, Mieten, Benützungskosten	249'826.65	167'375.00	128'794.25
399 Übrige interne Verrechnungen	334'984.40	256'656.70	256'385.50
Total Ertrag	-1'862'150.27	-1'741'000.00	-1'633'286.39
426 Rückerstattungen	-153'025.25	-155'000.00	-234'357.00
429 Übrige Entgelte	-15'735.00	0.00	-2'450.00
431 Aktivierung Eigenleistungen	-1'693'390.02	-1'586'000.00	-1'396'479.39

12.3 Erfolgsrechnung nach Sachgruppen (institutionelle Gliederung)	Rechnung 2019	Budget 2019	Rechnung 2018
160 Wirtschaftsamt			
Nettoergebnis	2'557'442.07	2'437'906.76	2'043'633.34
Total Aufwand	2'835'525.22	2'689'606.76	2'479'641.64
301 Löhne Verwaltungs-/Betriebspersonal	736'084.55	691'003.27	611'511.75
304 Zulagen	6'882.00	7'207.80	5'393.40
305 Arbeitgeberbeiträge	165'223.20	168'765.51	167'110.10
309 Übriger Personalaufwand	3'980.30	3'350.00	6'655.45
310 Material- und Warenaufwand	46'635.20	49'100.00	44'651.10
311 Nicht aktivierbare Anlagen	5'388.40	1'000.00	177.80
313 Dienstleistungen und Honorare	400'624.12	177'618.00	158'093.63
315 Unterhalt Mobilien u. immat. Anlagen	320.80	5'000.00	814.80
316 Mieten, Leasing, Pachten, Benützung	2'638.35	0.00	2'698.60
317 Spesenentschädigungen	14'758.05	20'000.00	31'789.60
330 Abschreibungen Sachanlagen VV	22'544.00	22'543.33	22'543.00
363 Beiträge an Gemeinwesen und Dritte	1'292'000.00	1'409'200.00	1'284'723.51
392 Pacht, Mieten, Benützungskosten	62'188.20	54'898.00	52'752.60
394 Kalk. Zinsen und Finanzaufwand	2'256.65	2'130.35	2'578.95
399 Übrige interne Verrechnungen	74'001.40	77'790.50	88'147.35
Total Ertrag	-278'083.15	-251'700.00	-436'008.30
426 Rückerstattungen	-32'580.55	-35'000.00	-219'954.30
461 Entschädigungen von Gemeinwesen	-245'502.60	-205'000.00	-203'559.00
499 Übrige interne Verrechnungen	0.00	-11'700.00	-12'495.00
170 Stadtplanungsamt			
Nettoergebnis	5'848'296.80	6'059'277.06	5'442'749.84
Total Aufwand	5'859'574.80	6'074'277.06	5'466'577.89
301 Löhne Verwaltungs-/Betriebspersonal	3'255'863.35	3'306'836.95	3'095'989.41
304 Zulagen	44'821.20	48'371.76	45'391.55
305 Arbeitgeberbeiträge	809'392.55	881'274.64	778'802.27
309 Übriger Personalaufwand	47'830.65	38'000.00	38'367.50
310 Material- und Warenaufwand	35'095.48	51'000.00	60'904.52
311 Nicht aktivierbare Anlagen	37'830.05	58'420.00	51'947.50
313 Dienstleistungen und Honorare	240'805.24	196'138.00	179'488.15
315 Unterhalt Mobilien u. immat. Anlagen	-115.60	8'990.00	346.80
316 Mieten, Leasing, Pachten, Benützung	6'303.60	4'000.00	1'641.45
317 Spesenentschädigungen	10'936.30	21'000.00	12'226.56
330 Abschreibungen Sachanlagen VV	266'326.70	650'033.80	265'215.54
332 Abschreibungen Immaterielle Anlagen	403'426.08	190'198.50	347'636.74
392 Pacht, Mieten, Benützungskosten	258'125.80	176'814.00	161'461.10
394 Kalk. Zinsen und Finanzaufwand	66'716.45	72'585.11	61'860.75
399 Übrige interne Verrechnungen	376'216.95	370'614.30	365'298.05
Total Ertrag	-11'278.00	-15'000.00	-23'828.05
425 Erlös aus Verkäufen	-79.00	-3'000.00	-195.00
426 Rückerstattungen	-1'095.00	-1'000.00	-13'603.85
429 Übrige Entgelte	-104.00	-1'000.00	-29.20
490 Material- und Warenbezüge	-10'000.00	0.00	0.00
499 Übrige interne Verrechnungen	0.00	-10'000.00	-10'000.00

12.3 Erfolgsrechnung nach Sachgruppen (institutionelle Gliederung)	Rechnung 2019	Budget 2019	Rechnung 2018
1200 Direktion für Sicherheit, Umwelt und Energie			
Nettoergebnis	73'676'854.75	76'504'705.97	70'992'715.84
Aufwand	141'635'164.43	142'551'218.37	138'816'702.40
Ertrag	-67'958'309.68	-66'046'512.40	-67'823'986.56
200 Direktionsstabsdienste			
Nettoergebnis	10'147'438.62	10'201'809.57	9'991'058.09
Total Aufwand	10'849'231.37	10'854'033.57	10'639'875.19
301 Löhne Verwaltungs-/Betriebspersonal	1'863'322.85	1'936'564.16	1'856'367.08
303 Temporäre Arbeitskräfte	29'532.75	0.00	0.00
304 Zulagen	31'797.45	14'480.40	25'527.35
305 Arbeitgeberbeiträge	423'108.30	477'577.01	437'321.90
309 Übriger Personalaufwand	37'376.10	52'400.00	32'627.49
310 Material- und Warenaufwand	17'633.71	20'700.00	26'368.11
311 Nicht aktivierbare Anlagen	3'555.80	12'000.00	6'693.49
313 Dienstleistungen und Honorare	285'500.81	180'955.00	147'609.61
315 Unterhalt Mobilien u. immat. Anlagen	514.10	300.00	288.95
316 Mieten, Leasing, Pachten, Benützung	130'220.40	131'800.00	133'003.30
317 Spesenentschädigungen	12'406.60	20'560.00	16'833.05
318 Wertberichtigungen auf Forderungen	-165.65	3'300.00	-48.05
341 Realisierte Kursverluste	0.00	0.00	0.71
363 Beiträge an Gemeinwesen und Dritte	7'523'960.00	7'484'000.00	7'454'000.00
392 Pacht, Mieten, Benützungskosten	200'757.70	188'507.00	169'874.75
399 Übrige interne Verrechnungen	289'710.45	330'890.00	333'407.45
Total Ertrag	-701'792.75	-652'224.00	-648'817.10
403 Besitz- und Aufwandsteuern	0.00	0.00	-107.70
421 Gebühren für Amtshandlungen	-20.00	0.00	-20.00
424 Benützungsgebühren/Dienstleistungen	-105'824.10	-105'804.00	-105'859.45
425 Erlös aus Verkäufen	-1'593.80	0.00	0.00
426 Rückerstattungen	-21'389.35	-10'000.00	-14'923.45
429 Übrige Entgelte	-181.05	0.00	-22.00
439 Übriger Ertrag	0.00	0.00	-275.95
440 Zinsertrag	-8.30	0.00	-4.00
461 Entschädigungen von Gemeinwesen	-2'311.15	-1'200.00	-2'384.55
491 Dienstleistungen	-536'620.00	-501'620.00	-491'620.00
492 Pacht, Mieten, Benützungskosten	-160.00	0.00	0.00
499 Übrige interne Verrechnungen	-33'685.00	-33'600.00	-33'600.00
210 Kantonspolizei			
Nettoergebnis	31'928'027.00	32'014'416.00	31'885'807.00
Total Aufwand	31'928'027.00	32'014'416.00	31'885'807.00
361 Entschädigungen an Gemeinwesen	31'928'027.00	32'014'416.00	31'885'807.00
220 Amt für Umweltschutz			
Nettoergebnis	5'378'608.22	5'503'338.21	4'872'717.79
Total Aufwand	7'299'246.72	7'203'758.21	6'904'939.80
301 Löhne Verwaltungs-/Betriebspersonal	2'459'884.65	2'393'417.82	2'507'732.45
303 Temporäre Arbeitskräfte	10'627.55	27'000.00	5'145.00
304 Zulagen	30'134.80	25'083.36	31'753.05

**12.3 Erfolgsrechnung nach Sachgruppen
(institutionelle Gliederung)**

	Rechnung 2019	Budget 2019	Rechnung 2018
305 Arbeitgeberbeiträge	599'190.75	643'664.76	590'000.10
309 Übriger Personalaufwand	30'619.57	48'300.00	32'790.10
310 Material- und Warenaufwand	276'475.33	179'450.00	242'588.86
311 Nicht aktivierbare Anlagen	130'477.25	173'053.20	117'608.93
312 Ver- und Entsorgung	1'197.55	2'000.00	1'393.35
313 Dienstleistungen und Honorare	1'572'941.11	1'539'868.91	1'208'110.41
315 Unterhalt Mobilien u. immat. Anlagen	78'759.66	114'000.00	78'258.46
316 Mieten, Leasing, Pachten, Benützung	63'567.30	18'166.77	56'662.18
317 Spesenentschädigungen	45'164.07	54'310.00	34'315.14
318 Wertberichtigungen auf Forderungen	75.33	500.00	-454.63
319 Verschiedener Betriebsaufwand	1'500.00	1'500.00	0.00
330 Abschreibungen Sachanlagen VV	1'043'088.60	960'235.75	1'043'078.85
332 Abschreibungen Immaterielle Anlagen	38'383.00	131'116.52	38'383.00
363 Beiträge an Gemeinwesen und Dritte	108'054.80	153'950.00	160'343.65
392 Pacht, Mieten, Benützungskosten	385'490.65	351'973.00	314'593.55
394 Kalk. Zinsen und Finanzaufwand	122'362.80	116'837.72	136'523.90
399 Übrige interne Verrechnungen	301'251.95	269'330.40	306'113.45
Total Ertrag	-1'920'638.50	-1'700'420.00	-2'032'222.01
421 Gebühren für Amtshandlungen	-736'106.10	-752'000.00	-717'714.71
424 Benützungsgebühren/Dienstleistungen	-1'080'021.45	-873'600.00	-1'020'282.35
425 Erlös aus Verkäufen	-2'242.20	0.00	-26'883.75
426 Rückerstattungen	-34'438.85	0.00	-95'377.85
429 Übrige Entgelte	0.00	-35'200.00	0.00
431 Aktivierung Eigenleistungen	0.00	0.00	-115'293.00
439 Übriger Ertrag	-99.10	0.00	0.00
440 Zinsertrag	-3.90	0.00	-19.30
461 Entschädigungen von Gemeinwesen	-7'052.35	0.00	-2'923.85
463 Beiträge von Gemeinwesen und Dritten	-20'300.00	0.00	-15'918.00
491 Dienstleistungen	-25'350.30	-39'620.00	0.00
499 Übrige interne Verrechnungen	-15'024.25	0.00	-37'809.20
230 Polizeiinspektorat			
Nettoergebnis	5'174'353.81	6'402'470.04	5'207'489.74
Total Aufwand	21'828'689.33	21'163'070.04	21'443'858.41
300 Behörden und Kommissionen	2'300.00	0.00	2'750.00
301 Löhne Verwaltungs-/Betriebspersonal	10'145'200.18	10'068'448.02	9'769'881.62
303 Temporäre Arbeitskräfte	8'136.30	7'600.04	4'104.20
304 Zulagen	114'544.30	75'620.04	102'843.90
305 Arbeitgeberbeiträge	2'287'915.75	2'355'440.18	2'187'129.05
309 Übriger Personalaufwand	81'835.95	70'150.00	70'623.85
310 Material- und Warenaufwand	103'357.45	142'500.00	137'046.44
311 Nicht aktivierbare Anlagen	92'837.60	108'900.00	51'466.61
312 Ver- und Entsorgung	72'801.89	59'000.00	55'445.25
313 Dienstleistungen und Honorare	1'601'252.36	1'520'273.00	1'763'231.80
314 Baulicher Unterhalt	0.00	15'500.00	0.00
315 Unterhalt Mobilien u. immat. Anlagen	309'434.75	289'060.00	201'398.00
316 Mieten, Leasing, Pachten, Benützung	1'877.90	36'500.00	23'542.05
317 Spesenentschädigungen	58'173.75	75'000.00	53'220.62
318 Wertberichtigungen auf Forderungen	1'175'183.15	390'000.00	1'279'480.67
319 Verschiedener Betriebsaufwand	63'490.45	72'000.00	90'195.70
330 Abschreibungen Sachanlagen VV	139'758.00	137'954.78	139'756.00
332 Abschreibungen Immaterielle Anlagen	553'448.35	624'728.88	386'531.40
349 Verschiedener Finanzaufwand	0.00	0.00	8.00
361 Entschädigungen an Gemeinwesen	183'702.55	290'000.00	312'325.00
363 Beiträge an Gemeinwesen und Dritte	466'065.00	888'100.00	597'660.00
392 Pacht, Mieten, Benützungskosten	724'955.80	726'338.00	664'122.25
394 Kalk. Zinsen und Finanzaufwand	33'018.90	35'407.10	32'051.95
399 Übrige interne Verrechnungen	3'609'398.95	3'174'550.00	3'519'044.05

12.3 Erfolgsrechnung nach Sachgruppen (institutionelle Gliederung)	Rechnung 2019	Budget 2019	Rechnung 2018
Total Ertrag	-16'654'335.52	-14'760'600.00	-16'236'368.67
412 Konzessionen	-240'715.70	-307'000.00	-278'743.95
421 Gebühren für Amtshandlungen	-3'743'605.57	-3'698'050.00	-3'875'758.04
424 Benützungsgebühren/Dienstleistungen	-11'087'859.82	-9'335'200.00	-10'662'643.02
425 Erlös aus Verkäufen	-1'486.20	-1'100.00	-1'319.60
426 Rückerstattungen	-24'069.35	-8'000.00	-29'224.50
427 Bussen	-144'440.00	-165'000.00	-168'430.09
429 Übrige Entgelte	-955.78	0.00	-335.32
440 Zinsertrag	-251.75	0.00	-40.75
447 Liegenschaftenertrag VV	-1'198'804.95	-1'112'650.00	-1'001'365.65
461 Entschädigungen von Gemeinwesen	-124'591.35	-118'000.00	-130'414.05
491 Dienstleistungen	0.00	-15'600.00	0.00
492 Pacht, Mieten, Benützungskosten	0.00	0.00	-200.00
499 Übrige interne Verrechnungen	-87'555.05	0.00	-87'893.70
 240 Sanitätspolizei			
Nettoergebnis	-27'674.11	-4'995.76	-35'453.92
Total Aufwand	20'133'975.18	20'724'645.64	20'468'505.86
301 Löhne Verwaltungs-/Betriebspersonal	11'090'172.04	11'645'541.36	11'288'436.58
303 Temporäre Arbeitskräfte	1'276'449.25	1'241'959.06	1'361'231.75
304 Zulagen	641'676.45	579'851.40	632'501.15
305 Arbeitgeberbeiträge	2'517'361.30	2'608'540.34	2'552'777.75
309 Übriger Personalaufwand	102'071.65	75'500.00	99'520.75
310 Material- und Warenaufwand	482'871.85	435'499.54	501'833.92
311 Nicht aktivierbare Anlagen	191'419.14	259'000.00	176'038.40
312 Ver- und Entsorgung	1'734.15	2'000.00	3'478.61
313 Dienstleistungen und Honorare	388'103.94	379'443.00	385'502.32
315 Unterhalt Mobilien u. immat. Anlagen	290'183.57	301'000.00	343'091.08
316 Mieten, Leasing, Pachten, Benützung	62'105.40	8'000.00	63'459.55
317 Spesenentschädigungen	25'308.05	33'600.00	42'230.13
318 Wertberichtigungen auf Forderungen	531'664.05	475'000.01	325'897.69
319 Verschiedener Betriebsaufwand	1'745.75	2'000.00	2'182.20
349 Verschiedener Finanzaufwand	0.00	0.00	95.00
363 Beiträge an Gemeinwesen und Dritte	25'517.00	6'500.00	15'350.00
389 Einlagen in das Eigenkapital	210'433.39	434'243.93	298'075.38
392 Pacht, Mieten, Benützungskosten	1'363'393.60	1'334'679.00	1'374'649.45
399 Übrige interne Verrechnungen	931'764.60	902'288.00	1'002'154.15
Total Ertrag	-20'161'649.29	-20'729'641.40	-20'503'959.78
421 Gebühren für Amtshandlungen	-9'123.70	-12'500.00	-8'167.25
424 Benützungsgebühren/Dienstleistungen	-16'757'162.02	-15'254'000.00	-16'466'339.84
425 Erlös aus Verkäufen	-19'038.15	-25'000.00	-180'624.45
426 Rückerstattungen	-35'862.45	-25'000.00	-40'356.95
429 Übrige Entgelte	-266'190.87	-457'977.00	-386'308.84
439 Übriger Ertrag	-562.00	0.00	0.00
440 Zinsertrag	-2'165.60	-400.00	-1'372.45
461 Entschädigungen von Gemeinwesen	-2'987'538.60	-4'901'264.40	-3'351'742.50
490 Material- und Warenbezüge	-784.30	-500.00	-911.70
491 Dienstleistungen	-3'945.60	-53'000.00	0.00
492 Pacht, Mieten, Benützungskosten	-8'280.00	0.00	-9'224.00
499 Übrige interne Verrechnungen	-70'996.00	0.00	-58'911.80

12.3 Erfolgsrechnung nach Sachgruppen (institutionelle Gliederung)	Rechnung 2019	Budget 2019	Rechnung 2018
250 Feuerwehr, Zivilschutz und Quartieramt			
Nettoergebnis	22'370'062.80	23'214'437.24	20'795'205.50
Total Aufwand	30'050'994.09	30'618'519.24	28'401'723.02
300 Behörden und Kommissionen	0.00	0.00	350.00
301 Löhne Verwaltungs-/Betriebspersonal	14'033'325.20	13'665'203.09	13'533'319.38
303 Temporäre Arbeitskräfte	15'604.59	0.00	6'000.00
304 Zulagen	482'472.10	408'305.56	352'141.55
305 Arbeitgeberbeiträge	3'186'355.25	3'517'067.24	3'188'318.95
309 Übriger Personalaufwand	601'460.07	743'375.00	853'812.33
310 Material- und Warenaufwand	1'467'444.34	1'360'115.00	1'419'893.10
311 Nicht aktivierbare Anlagen	671'151.42	800'020.00	532'256.98
312 Ver- und Entsorgung	9'566.63	18'160.00	15'335.35
313 Dienstleistungen und Honorare	899'941.62	953'903.55	738'980.99
315 Unterhalt Mobilien u. immat. Anlagen	335'463.22	312'600.00	297'912.19
316 Mieten, Leasing, Pachten, Benützung	17'526.07	28'300.00	17'488.15
317 Spesenentschädigungen	119'474.22	97'370.00	135'964.18
318 Wertberichtigungen auf Forderungen	11'080.37	2'000.00	34'894.47
319 Verschiedener Betriebsaufwand	310.00	0.00	12'503.35
330 Abschreibungen Sachanlagen VV	711'918.29	719'957.62	562'217.45
349 Verschiedener Finanzaufwand	45'784.45	0.00	0.00
361 Entschädigungen an Gemeinwesen	1'459'933.25	1'470'000.00	1'459'933.25
363 Beiträge an Gemeinwesen und Dritte	2'500.00	55'500.00	2'500.00
392 Pacht, Mieten, Benützungskosten	5'707'101.20	6'205'003.01	4'979'139.75
394 Kalk. Zinsen und Finanzaufwand	77'346.80	80'470.17	61'505.70
399 Übrige interne Verrechnungen	195'235.00	181'169.00	197'255.90
Total Ertrag	-7'680'931.29	-7'404'082.00	-7'606'517.52
421 Gebühren für Amtshandlungen	-560.00	0.00	-540.00
422 Spital- und Heimtaxen, Kostgelder	-66'809.60	0.00	-66'651.40
424 Benützungsgebühren/Dienstleistungen	-3'629'952.85	-3'650'179.00	-3'477'672.96
425 Erlös aus Verkäufen	-760'745.45	-568'032.00	-650'433.39
426 Rückerstattungen	-161'202.35	-75'000.00	-331'857.20
429 Übrige Entgelte	-407'515.95	-100'000.00	-397'451.34
440 Zinsertrag	-61.55	0.00	-35.70
461 Entschädigungen von Gemeinwesen	-710'064.69	-730'554.00	-625'252.88
463 Beiträge von Gemeinwesen und Dritten	-1'450'661.00	-1'883'086.00	-1'411'139.00
490 Material- und Warenbezüge	-315'696.35	-309'700.00	-355'570.94
491 Dienstleistungen	-124'484.65	-52'550.00	-211'708.31
492 Pacht, Mieten, Benützungskosten	0.00	-15'000.00	0.00
499 Übrige interne Verrechnungen	-53'176.85	-19'981.00	-78'204.40
275 Bauinspektorat			
Nettoergebnis	1'722'141.74	1'811'610.12	1'646'543.33
Total Aufwand	5'090'135.09	5'287'475.12	5'031'201.78
300 Behörden und Kommissionen	83'618.55	90'000.00	68'165.50
301 Löhne Verwaltungs-/Betriebspersonal	2'696'858.05	2'678'861.12	2'684'187.24
304 Zulagen	36'567.25	26'929.80	33'798.30
305 Arbeitgeberbeiträge	720'981.75	788'953.94	712'403.35
309 Übriger Personalaufwand	15'144.85	36'350.00	12'552.65
310 Material- und Warenaufwand	344'847.29	352'000.00	364'387.80
311 Nicht aktivierbare Anlagen	27'355.80	20'000.00	27'017.80
313 Dienstleistungen und Honorare	194'329.45	235'994.00	179'514.22
315 Unterhalt Mobilien u. immat. Anlagen	32'144.60	28'000.00	29'032.28
316 Mieten, Leasing, Pachten, Benützung	1'142.90	4'000.00	1'142.95
317 Spesenentschädigungen	17'303.10	25'000.00	15'925.43
318 Wertberichtigungen auf Forderungen	1'371.85	10'000.00	1'950.81

12.3 Erfolgsrechnung nach Sachgruppen (institutionelle Gliederung)	Rechnung 2019	Budget 2019	Rechnung 2018
319 Verschiedener Betriebsaufwand	2'617.20	22'000.00	0.00
332 Abschreibungen Immaterielle Anlagen	42'883.00	42'882.64	42'883.00
363 Beiträge an Gemeinwesen und Dritte	154'648.30	200'500.00	114'870.55
389 Einlagen in das Eigenkapital	226'403.70	214'365.00	243'623.20
392 Pacht, Mieten, Benützungskosten	161'154.50	176'080.00	145'177.40
394 Kalk. Zinsen und Finanzaufwand	1'458.20	1'376.62	1'533.05
399 Übrige interne Verrechnungen	329'304.75	334'182.00	353'036.25
Total Ertrag	-3'367'993.35	-3'475'865.00	-3'384'658.45
420 Ersatzabgaben	-226'200.00	-314'365.00	-243'600.00
421 Gebühren für Amtshandlungen	-2'958'159.90	-3'030'000.00	-3'000'606.80
424 Benützungsgebühren/Dienstleistungen	-1'480.00	0.00	0.00
425 Erlös aus Verkäufen	-23'506.25	-20'000.00	-21'962.05
426 Rückerstattungen	0.00	-10'000.00	0.00
440 Zinsertrag	-692.30	-1'500.00	-481.70
450 Entnahmen Fonds/Spezialfinanz. im FK	-50'945.00	0.00	0.00
461 Entschädigungen von Gemeinwesen	-3'306.60	0.00	-3'137.35
489 Entnahmen aus dem Eigenkapital	-103'703.30	-100'000.00	-114'870.55
280 Amt für Erwachsenen- und Kinderschutz			
Nettoergebnis	13'183'896.67	13'561'620.55	12'829'348.31
Total Aufwand	14'454'865.65	14'685'300.55	14'040'791.34
301 Löhne Verwaltungs-/Betriebspersonal	9'658'071.37	9'627'851.62	9'395'498.55
303 Temporäre Arbeitskräfte	247'679.55	200'000.04	195'750.00
304 Zulagen	117'811.80	89'677.88	141'258.00
305 Arbeitgeberbeiträge	2'279'416.85	2'333'794.01	2'204'056.65
309 Übriger Personalaufwand	140'490.75	121'840.00	150'290.07
310 Material- und Warenaufwand	84'306.93	99'800.00	100'917.77
311 Nicht aktivierbare Anlagen	28'644.00	57'000.00	63'215.15
313 Dienstleistungen und Honorare	227'183.72	277'839.00	213'088.19
315 Unterhalt Mobilien u. immat. Anlagen	29'673.42	22'000.00	24'472.50
316 Mieten, Leasing, Pachten, Benützung	6'360.00	21'000.00	15'315.25
317 Spesenentschädigungen	88'096.30	115'100.00	73'807.28
318 Wertberichtigungen auf Forderungen	11'798.46	0.00	2'789.43
319 Verschiedener Betriebsaufwand	506.20	20'000.00	38'624.35
363 Beiträge an Gemeinwesen und Dritte	10'000.00	0.00	10'000.00
392 Pacht, Mieten, Benützungskosten	670'973.20	717'760.00	580'553.05
399 Übrige interne Verrechnungen	853'853.10	981'638.00	831'155.10
Total Ertrag	-1'270'968.98	-1'123'680.00	-1'211'443.03
421 Gebühren für Amtshandlungen	-1'029'751.50	-922'000.00	-973'479.98
424 Benützungsgebühren/Dienstleistungen	-2'261.20	-1'680.00	-1'680.00
425 Erlös aus Verkäufen	-750.00	0.00	-2'052.80
426 Rückerstattungen	-184'992.15	-200'000.00	-216'334.95
429 Übrige Entgelte	-337.78	0.00	0.00
440 Zinsertrag	-1.70	0.00	0.00
461 Entschädigungen von Gemeinwesen	-52'874.65	0.00	-17'895.30
290 Energie Wasser Bern			
Nettoergebnis	-16'200'000.00	-16'200'000.00	-16'200'000.00
Total Ertrag	-16'200'000.00	-16'200'000.00	-16'200'000.00
463 Beiträge von Gemeinwesen und Dritten	-16'200'000.00	-16'200'000.00	-16'200'000.00

12.3 Erfolgsrechnung nach Sachgruppen (institutionelle Gliederung)	Rechnung 2019	Budget 2019	Rechnung 2018
1300 Direktion für Bildung, Soziales und Sport			
Nettoergebnis	282'711'546.58	281'327'429.35	263'107'368.30
Aufwand	569'203'302.66	568'290'935.14	545'974'682.77
Ertrag	-286'491'756.08	-286'963'505.79	-282'867'314.47
300 Direktionsstabsdienste			
Nettoergebnis	-59'378'844.23	-64'015'505.28	-59'046'287.73
Total Aufwand	71'641'137.42	74'565'944.72	87'135'547.06
300 Behörden und Kommissionen	50.00	0.00	6'350.00
301 Löhne Verwaltungs-/Betriebspersonal	3'772'948.63	3'945'684.05	6'435'832.50
304 Zulagen	39'925.05	50'208.40	84'285.40
305 Arbeitgeberbeiträge	911'851.35	971'169.91	1'518'992.75
309 Übriger Personalaufwand	85'248.80	131'195.00	120'541.90
310 Material- und Warenaufwand	39'472.03	46'000.00	144'806.24
311 Nicht aktivierbare Anlagen	31'977.00	16'940.00	51'798.52
312 Ver- und Entsorgung	4'493.85	3'500.00	21'617.55
313 Dienstleistungen und Honorare	148'506.67	268'605.00	502'033.16
314 Baulicher Unterhalt	1'399.55	0.00	65'963.70
315 Unterhalt Mobilien u. immat. Anlagen	0.00	2'000.00	16'836.52
316 Mieten, Leasing, Pachten, Benützung	4'984.35	9'100.00	315'662.14
317 Spesenentschädigungen	15'085.55	22'390.00	26'873.55
319 Verschiedener Betriebsaufwand	3'910.14	50'000.00	26'246.55
340 Zinsaufwand	0.00	2'000.00	0.00
361 Entschädigungen an Gemeinwesen	65'735'962.65	68'174'548.00	67'723'881.50
363 Beiträge an Gemeinwesen und Dritte	12'475.00	70'000.00	5'950'599.53
389 Einlagen in das Eigenkapital	0.00	0.00	117'072.00
392 Pacht, Mieten, Benützungskosten	369'108.95	356'949.76	3'271'164.60
399 Übrige interne Verrechnungen	463'737.85	445'654.60	734'988.95
Total Ertrag	-131'019'981.65	-138'581'450.00	-146'181'834.79
422 Spital- und Heimtaxen, Kostgelder	-97.20	-1'000.00	-64.80
424 Benützungsgebühren/Dienstleistungen	0.00	0.00	-1'090.00
426 Rückerstattungen	-47'752.98	-70'600.00	-81'204.20
429 Übrige Entgelte	-61'961.35	-115'500.00	-111'969.64
448 Erträge von gemieteten Liegenschaften	0.00	0.00	-24'420.00
461 Entschädigungen von Gemeinwesen	-128'073'540.97	-135'613'000.00	-140'661'855.85
462 Finanz- und Lastenausgleich	-2'417'398.00	-2'368'350.00	-2'461'161.00
463 Beiträge von Gemeinwesen und Dritten	0.00	0.00	-2'360'572.35
499 Übrige interne Verrechnungen	-419'231.15	-413'000.00	-479'496.95
310 Sozialamt			
Nettoergebnis	105'585'401.30	106'901'256.17	104'466'510.34
Total Aufwand	155'141'090.56	154'593'349.37	150'192'006.77
300 Behörden und Kommissionen	4'426.15	8'400.00	4'293.00
301 Löhne Verwaltungs-/Betriebspersonal	20'504'709.27	19'835'731.91	18'921'133.77
303 Temporäre Arbeitskräfte	385'702.00	0.00	268'067.50
304 Zulagen	256'934.10	196'708.52	273'613.90
305 Arbeitgeberbeiträge	4'707'442.85	4'591'261.70	4'356'449.30
309 Übriger Personalaufwand	262'193.29	290'264.00	217'506.20
310 Material- und Warenaufwand	662'405.79	920'059.50	504'435.83
311 Nicht aktivierbare Anlagen	246'455.59	211'000.00	260'405.89
312 Ver- und Entsorgung	33'173.11	47'825.00	51'588.19
313 Dienstleistungen und Honorare	1'078'458.71	848'136.00	981'006.29

12.3 Erfolgsrechnung nach Sachgruppen (institutionelle Gliederung)	Rechnung 2019	Budget 2019	Rechnung 2018
314 Baulicher Unterhalt	80'459.05	86'850.00	169'962.65
315 Unterhalt Mobilien u. immat. Anlagen	280'933.77	246'403.00	208'955.82
316 Mieten, Leasing, Pachten, Benützung	90'434.60	97'088.00	89'361.74
317 Spesenentschädigungen	108'832.00	108'134.54	67'924.90
318 Wertberichtigungen auf Forderungen	1'060.70	0.00	0.00
319 Verschiedener Betriebsaufwand	117'056.92	89'600.00	22'324.15
330 Abschreibungen Sachanlagen VV	56'257.00	56'257.00	56'256.00
332 Abschreibungen Immaterielle Anlagen	409'689.30	609'276.00	105'722.80
349 Verschiedener Finanzaufwand	0.00	0.00	623.00
363 Beiträge an Gemeinwesen und Dritte	121'075'779.96	121'412'805.20	119'380'363.09
392 Pacht, Mieten, Benützungskosten	2'505'116.65	2'599'643.00	2'123'709.35
394 Kalk. Zinsen und Finanzaufwand	17'685.50	43'332.00	10'205.50
399 Übrige interne Verrechnungen	2'255'884.25	2'294'574.00	2'118'097.90
Total Ertrag	-49'555'689.26	-47'692'093.20	-45'725'496.43
424 Benützungsgebühren/Dienstleistungen	-265'920.70	-240'000.00	-226'131.09
425 Erlös aus Verkäufen	-993'228.95	-640'150.00	-995'882.37
426 Rückerstattungen	-33'948'916.56	-33'654'037.20	-31'154'500.02
429 Übrige Entgelte	-894'266.00	-56'000.00	-529'496.55
461 Entschädigungen von Gemeinwesen	-12'805.00	0.00	-12'120.00
463 Beiträge von Gemeinwesen und Dritten	-11'777'726.65	-11'327'515.00	-11'227'258.65
499 Übrige interne Verrechnungen	-1'662'825.40	-1'774'391.00	-1'580'107.75
320 Schulamt			
Nettoergebnis	116'836'105.99	117'853'599.68	104'291'037.95
Total Aufwand	149'998'004.84	147'762'757.00	134'605'887.94
300 Behörden und Kommissionen	115'891.70	138'400.00	119'933.35
301 Löhne Verwaltungs-/Betriebspersonal	10'626'335.65	9'482'855.00	9'889'670.69
302 Löhne der Lehrkräfte	0.00	13'500.00	13'280.75
303 Temporäre Arbeitskräfte	123'031.55	39'000.00	121'790.45
304 Zulagen	167'368.05	113'100.00	127'607.95
305 Arbeitgeberbeiträge	2'296'319.31	2'124'816.00	2'154'104.80
309 Übriger Personalaufwand	441'143.39	182'100.00	250'787.27
310 Material- und Warenaufwand	5'712'677.18	5'910'174.00	5'439'665.23
311 Nicht aktivierbare Anlagen	2'553'343.86	2'978'500.00	1'409'518.52
312 Ver- und Entsorgung	13'503.84	500.00	8'522.65
313 Dienstleistungen und Honorare	1'148'222.77	1'125'997.00	838'176.74
314 Baulicher Unterhalt	22'558.40	0.00	8'260.80
315 Unterhalt Mobilien u. immat. Anlagen	159'958.24	218'000.00	124'972.79
316 Mieten, Leasing, Pachten, Benützung	167'606.30	213'800.00	181'623.49
317 Spesenentschädigungen	636'672.48	1'420'595.00	1'108'411.07
318 Wertberichtigungen auf Forderungen	61'958.75	61'500.00	22'382.20
319 Verschiedener Betriebsaufwand	8'256.39	500.00	804.20
330 Abschreibungen Sachanlagen VV	712'262.50	711'902.00	544'633.75
332 Abschreibungen Immaterielle Anlagen	2'448'082.78	2'477'368.00	317'195.20
340 Zinsaufwand	3.34	0.00	29.53
349 Verschiedener Finanzaufwand	0.00	0.00	412.00
361 Entschädigungen an Gemeinwesen	54'332'046.95	51'816'851.00	51'371'471.60
363 Beiträge an Gemeinwesen und Dritte	10'314'522.55	9'806'200.00	10'019'541.31
370 Durchlaufende Beiträge	1'129'988.85	1'159'000.00	1'142'567.50
389 Einlagen in das Eigenkapital	448'413.06	758'000.00	62'000.65
392 Pacht, Mieten, Benützungskosten	50'325'569.20	50'976'096.00	43'643'176.60
394 Kalk. Zinsen und Finanzaufwand	106'726.90	175'499.00	34'171.55
399 Übrige interne Verrechnungen	5'925'540.85	5'858'504.00	5'651'175.30
Total Ertrag	-33'161'898.85	-29'909'157.32	-30'314'849.99
421 Gebühren für Amtshandlungen	-209.40	0.00	-50.00
422 Spital- und Heimtaxen, Kostgelder	-174'844.00	-152'500.00	-159'483.55
423 Schul- und Kursgelder	-18'050.00	0.00	-19'810.00

12.3 Erfolgsrechnung nach Sachgruppen (institutionelle Gliederung)	Rechnung 2019	Budget 2019	Rechnung 2018
424 Benützungsgebühren/Dienstleistungen	-8'371'353.25	-7'130'670.00	-7'823'611.00
425 Erlös aus Verkäufen	-7'646.85	-31'000.00	-5'847.40
426 Rückerstattungen	-252'951.42	-880'992.32	-159'541.15
429 Übrige Entgelte	-58'198.70	-27'700.00	-13'724.35
439 Übriger Ertrag	0.00	0.00	-30.00
447 Liegenschaftenertrag VV	-596'766.05	-562'500.00	-544'609.50
448 Erträge von gemieteten Liegenschafte	-18'000.00	0.00	-20'565.00
461 Entschädigungen von Gemeinwesen	-22'277'208.26	-19'043'795.00	-19'809'091.65
463 Beiträge von Gemeinwesen und Dritten	-130'000.00	-130'000.00	-128'000.00
470 Durchlaufende Beiträge	-1'129'988.85	-1'159'000.00	-1'142'567.50
489 Entnahmen aus dem Eigenkapital	-75'182.07	-758'000.00	-451'918.89
499 Übrige interne Verrechnungen	-51'500.00	-33'000.00	-36'000.00
330 Familie und Quartier			
Nettoergebnis	49'890'037.24	48'882'656.50	47'380'964.21
Total Aufwand	76'056'586.09	74'980'395.77	73'354'772.15
300 Behörden und Kommissionen	7'500.00	10'000.00	7'750.00
301 Löhne Verwaltungs-/Betriebspersonal	22'080'163.82	22'329'286.40	21'989'757.13
303 Temporäre Arbeitskräfte	40'694.50	0.00	124'308.60
304 Zulagen	479'947.95	463'424.55	484'728.45
305 Arbeitgeberbeiträge	4'512'616.65	5'005'809.50	4'498'355.60
306 Arbeitgeberleistungen	0.00	0.00	0.00
309 Übriger Personalaufwand	344'413.35	435'342.84	338'825.49
310 Material- und Warenaufwand	2'447'337.21	2'433'316.29	2'390'786.68
311 Nicht aktivierbare Anlagen	303'193.23	385'896.23	289'802.57
312 Ver- und Entsorgung	19'110.54	30'714.85	28'996.65
313 Dienstleistungen und Honorare	838'302.52	993'512.07	780'965.71
314 Baulicher Unterhalt	38'634.10	77'000.00	40'912.95
315 Unterhalt Mobilien u. immat. Anlagen	183'033.09	201'670.30	158'594.90
316 Mieten, Leasing, Pachten, Benützung	128'400.60	233'501.33	179'148.75
317 Spesenentschädigungen	208'727.70	219'211.90	208'316.90
318 Wertberichtigungen auf Forderungen	16'657.40	1'390.55	59'363.05
319 Verschiedener Betriebsaufwand	33'626.20	8'462.40	30'921.41
330 Abschreibungen Sachanlagen VV	67'697.45	32'849.00	60'849.00
332 Abschreibungen Immaterielle Anlagen	190'479.55	236'293.00	187'102.10
363 Beiträge an Gemeinwesen und Dritte	39'165'087.72	37'528'132.00	36'917'934.68
389 Einlagen in das Eigenkapital	413'271.51	32'237.76	700'381.23
392 Pacht, Mieten, Benützungskosten	3'289'585.65	3'326'592.80	2'860'924.10
394 Kalk. Zinsen und Finanzaufwand	13'285.85	12'216.00	14'228.00
399 Übrige interne Verrechnungen	1'234'819.50	983'536.00	1'001'818.20
Total Ertrag	-26'166'548.85	-26'097'739.27	-25'973'807.94
422 Spital- und Heimtaxen, Kostgelder	-348'401.80	-356'062.90	-355'323.60
424 Benützungsgebühren/Dienstleistungen	-23'686'582.02	-19'631'817.14	-22'848'593.25
425 Erlös aus Verkäufen	-436.90	0.00	-2'261.35
426 Rückerstattungen	-122'657.70	-145'000.00	-148'992.80
429 Übrige Entgelte	-937'720.45	-1'080'079.23	-1'084'535.68
439 Übriger Ertrag	0.00	0.00	-93'249.70
447 Liegenschaftenertrag VV	-3'130.00	-2'280.00	-2'740.00
461 Entschädigungen von Gemeinwesen	-546'944.22	-4'662'000.00	-592'287.30
463 Beiträge von Gemeinwesen und Dritten	-230'035.20	0.00	-420'092.00
489 Entnahmen aus dem Eigenkapital	-62'936.92	0.00	-140'038.76
499 Übrige interne Verrechnungen	-227'703.64	-220'500.00	-285'693.50

12.3 Erfolgsrechnung nach Sachgruppen (institutionelle Gliederung)	Rechnung 2019	Budget 2019	Rechnung 2018
350 Alters- und Versicherungsamt			
Nettoergebnis	33'993'800.67	34'617'111.00	35'525'055.03
Total Aufwand	56'902'349.78	56'581'029.00	58'259'385.17
300 Behörden und Kommissionen	9'920.00	15'000.00	11'650.00
301 Löhne Verwaltungs-/Betriebspersonal	14'691'785.40	14'482'400.00	14'566'121.86
303 Temporäre Arbeitskräfte	99'003.85	89'000.00	76'423.95
304 Zulagen	226'604.22	189'400.00	199'866.80
305 Arbeitgeberbeiträge	3'289'206.70	3'268'300.00	3'273'041.85
309 Übriger Personalaufwand	222'972.59	210'000.00	188'375.00
310 Material- und Warenaufwand	1'445'230.46	1'476'500.00	1'457'907.12
311 Nicht aktivierbare Anlagen	403'532.04	244'500.00	399'831.67
312 Ver- und Entsorgung	307'908.10	300'000.00	291'651.40
313 Dienstleistungen und Honorare	567'668.12	916'300.00	512'705.03
314 Baulicher Unterhalt	89'792.75	30'000.00	66'368.51
315 Unterhalt Mobilien u. immat. Anlagen	145'378.58	154'000.00	169'597.81
316 Mieten, Leasing, Pachten, Benützung	42'003.05	48'000.00	38'774.57
317 Spesenentschädigungen	116'191.50	113'800.00	109'643.55
318 Wertberichtigungen auf Forderungen	22'382.94	0.00	26'390.05
319 Verschiedener Betriebsaufwand	1'836'422.94	1'607'000.00	1'822'747.70
330 Abschreibungen Sachanlagen VV	33'007.00	33'193.00	33'007.00
362 Finanz- und Lastenausgleich	30'271'795.00	30'016'404.00	29'482'528.00
363 Beiträge an Gemeinwesen und Dritte	176'461.75	101'000.00	91'726.60
389 Einlagen in das Eigenkapital	185'835.19	500'000.00	2'725'514.00
392 Pacht, Mieten, Benützungskosten	1'762'410.30	1'800'729.00	1'781'074.90
394 Kalk. Zinsen und Finanzaufwand	2'877.65	2'760.00	3'349.65
398 Übertragungen	213'000.00	213'000.00	213'000.00
399 Übrige interne Verrechnungen	740'959.65	769'743.00	718'088.15
Total Ertrag	-22'908'549.11	-21'963'918.00	-22'734'330.14
422 Spital- und Heimtaxen, Kostgelder	-17'181'648.65	-15'636'000.00	-16'652'285.40
424 Benützungsgebühren/Dienstleistungen	-2'063'980.40	-2'300'000.00	-2'220'795.15
425 Erlös aus Verkäufen	-274'779.95	-312'200.00	-258'313.35
426 Rückerstattungen	-272'963.80	-208'000.00	-250'694.84
429 Übrige Entgelte	-482'681.71	-322'000.00	-430'742.90
439 Übriger Ertrag	-1'375'702.80	-1'441'993.00	-1'374'378.60
463 Beiträge von Gemeinwesen und Dritten	-983'791.80	-1'000'000.00	-1'026'604.20
489 Entnahmen aus dem Eigenkapital	0.00	-470'725.00	-247'515.70
498 Übertragungen	-213'000.00	-213'000.00	-213'000.00
499 Übrige interne Verrechnungen	-60'000.00	-60'000.00	-60'000.00
360 Schulzahnmedizinischer Dienst			
Nettoergebnis	2'079'061.74	2'447'555.56	2'024'821.78
Total Aufwand	5'530'447.88	5'804'055.56	5'327'987.11
301 Löhne Verwaltungs-/Betriebspersonal	3'047'354.50	3'351'617.60	3'007'852.15
304 Zulagen	38'684.90	24'135.20	33'894.20
305 Arbeitgeberbeiträge	697'947.30	737'578.19	671'415.70
309 Übriger Personalaufwand	37'229.95	130'000.00	16'619.20
310 Material- und Warenaufwand	270'771.81	267'500.00	202'617.82
311 Nicht aktivierbare Anlagen	78'727.63	20'000.00	27'280.43
312 Ver- und Entsorgung	1'018.35	999.00	1'598.80
313 Dienstleistungen und Honorare	359'425.34	287'946.00	199'330.00
314 Baulicher Unterhalt	9'945.15	0.00	0.00
315 Unterhalt Mobilien u. immat. Anlagen	95'006.80	81'800.00	59'377.00
316 Mieten, Leasing, Pachten, Benützung	3'154.65	4'000.00	4'471.20
317 Spesenentschädigungen	7'693.20	8'780.00	4'317.90
318 Wertberichtigungen auf Forderungen	16'214.42	39'900.00	46'129.79
319 Verschiedener Betriebsaufwand	2'848.21	0.00	0.00

12.3 Erfolgsrechnung nach Sachgruppen (institutionelle Gliederung)	Rechnung 2019	Budget 2019	Rechnung 2018
330 Abschreibungen Sachanlagen VV	24'572.00	42'572.00	24'572.00
332 Abschreibungen Immaterielle Anlagen	68'069.70	84'120.00	47'777.00
363 Beiträge an Gemeinwesen und Dritte	91'714.57	17'000.00	77'990.55
392 Pacht, Mieten, Benützungskosten	440'442.80	448'221.00	327'979.80
394 Kalk. Zinsen und Finanzaufwand	4'637.35	7'518.09	4'564.55
399 Übrige interne Verrechnungen	234'989.25	250'368.48	570'199.02
Total Ertrag	-3'451'386.14	-3'356'500.00	-3'303'165.33
425 Erlös aus Verkäufen	-3'041.40	-8'000.00	-3'578.10
426 Rückerstattungen	-3'211'695.97	-3'080'000.00	-2'777'479.24
429 Übrige Entgelte	-235'688.77	-235'000.00	-194'935.42
448 Erträge von gemieteten Liegenschaft	-960.00	-33'500.00	-960.00
499 Übrige interne Verrechnungen	0.00	0.00	-326'212.57
370 Gesundheitsdienst			
Nettoergebnis	5'837'765.88	5'961'252.80	5'363'888.46
Total Aufwand	6'968'097.03	7'001'752.80	6'520'580.61
301 Löhne Verwaltungs-/Betriebspersonal	4'019'027.39	4'127'134.00	3'945'297.58
303 Temporäre Arbeitskräfte	185'537.20	125'000.00	150'870.35
304 Zulagen	76'817.30	84'101.00	77'949.35
305 Arbeitgeberbeiträge	980'492.95	1'050'340.00	979'409.25
309 Übriger Personalaufwand	105'733.70	73'540.00	106'275.42
310 Material- und Warenaufwand	165'935.56	173'700.00	143'384.81
311 Nicht aktivierbare Anlagen	24'610.60	37'000.00	20'981.68
312 Ver- und Entsorgung	1'204.05	2'000.00	1'379.93
313 Dienstleistungen und Honorare	485'607.04	399'528.00	364'477.89
315 Unterhalt Mobilien u. immat. Anlagen	49'004.50	51'552.00	32'995.15
316 Mieten, Leasing, Pachten, Benützung	25'410.95	25'360.00	30'243.80
317 Spesenentschädigungen	98'219.77	86'900.00	78'959.58
319 Verschiedener Betriebsaufwand	697.27	0.00	0.00
332 Abschreibungen Immaterielle Anlagen	47'875.30	48'400.00	36'232.02
363 Beiträge an Gemeinwesen und Dritte	0.00	0.00	44.95
392 Pacht, Mieten, Benützungskosten	413'185.40	420'392.00	284'521.75
394 Kalk. Zinsen und Finanzaufwand	2'269.00	2'406.00	1'404.65
399 Übrige interne Verrechnungen	286'469.05	294'399.80	266'152.45
Total Ertrag	-1'130'331.15	-1'040'500.00	-1'156'692.15
424 Benützungsgebühren/Dienstleistungen	-20'412.60	-29'000.00	-21'454.80
426 Rückerstattungen	-114'874.35	-62'000.00	-121'465.45
429 Übrige Entgelte	-82'152.20	-4'000.00	-67'315.00
461 Entschädigungen von Gemeinwesen	-391'771.00	-390'500.00	-390'378.90
499 Übrige interne Verrechnungen	-521'121.00	-555'000.00	-556'078.00
380 Sportamt			
Nettoergebnis	26'792'578.17	27'680'371.92	23'101'378.26
Total Aufwand	33'733'039.82	34'665'367.92	30'578'515.96
301 Löhne Verwaltungs-/Betriebspersonal	6'450'692.84	6'773'060.00	6'359'302.61
303 Temporäre Arbeitskräfte	208'308.85	230'823.00	220'473.40
304 Zulagen	300'869.10	203'046.00	389'020.85
305 Arbeitgeberbeiträge	1'547'272.90	1'746'624.00	1'518'919.70
309 Übriger Personalaufwand	102'805.40	74'190.00	63'188.60
310 Material- und Warenaufwand	627'574.85	471'615.00	691'096.40
311 Nicht aktivierbare Anlagen	469'958.46	636'800.00	653'946.85
312 Ver- und Entsorgung	29'006.25	33'000.00	36'342.10
313 Dienstleistungen und Honorare	998'455.53	985'027.00	1'046'487.78
315 Unterhalt Mobilien u. immat. Anlagen	167'229.84	232'400.00	165'492.82

12.3 Erfolgsrechnung nach Sachgruppen (institutionelle Gliederung)	Rechnung 2019	Budget 2019	Rechnung 2018
316 Mieten, Leasing, Pachten, Benützung	72'341.50	131'440.00	117'414.35
317 Spesenentschädigungen	41'100.05	29'580.00	27'198.15
318 Wertberichtigungen auf Forderungen	90.00	7'500.00	1'359.00
319 Verschiedener Betriebsaufwand	780.00	1'000.00	300.00
330 Abschreibungen Sachanlagen VV	67'433.35	71'246.00	49'247.00
332 Abschreibungen Immaterielle Anlagen	11'656.00	11'656.00	11'656.00
349 Verschiedener Finanzaufwand	0.00	0.00	2'911.00
363 Beiträge an Gemeinwesen und Dritte	2'134'399.95	2'119'300.00	2'084'594.90
392 Pacht, Mieten, Benützungskosten	18'951'503.55	19'420'353.52	15'658'410.55
394 Kalk. Zinsen und Finanzaufwand	6'781.70	8'145.00	6'352.40
399 Übrige interne Verrechnungen	1'544'779.70	1'478'562.40	1'474'801.50
Total Ertrag	-6'940'461.65	-6'984'996.00	-7'477'137.70
412 Konzessionen	-18'283.80	-22'500.00	-57'228.50
421 Gebühren für Amtshandlungen	-61'595.60	0.00	-61'554.00
424 Benützungsgebühren/Dienstleistungen	-6'081'249.72	-6'059'496.00	-6'357'912.40
425 Erlös aus Verkäufen	-78'885.30	0.00	-77'872.90
426 Rückerstattungen	-69'482.24	-194'500.00	-105'225.58
429 Übrige Entgelte	-32'055.69	-189'000.00	-77'450.42
440 Zinsertrag	-270.90	0.00	-227.20
447 Liegenschaftenertrag VV	-135'274.30	-96'000.00	-154'731.65
448 Erträge von gemieteten Liegenschafte	-2'348.15	0.00	0.00
499 Übrige interne Verrechnungen	-461'015.95	-423'500.00	-584'935.05
390 Kompetenzzentrum Integration			
Nettoergebnis	1'075'639.82	999'131.00	0.00
Total Aufwand	13'232'549.24	12'336'283.00	0.00
300 Behörden und Kommissionen	5'350.00	5'500.00	0.00
301 Löhne Verwaltungs-/Betriebspersonal	2'512'559.20	2'540'567.55	0.00
304 Zulagen	30'951.65	28'802.56	0.00
305 Arbeitgeberbeiträge	572'766.25	629'200.00	0.00
309 Übriger Personalaufwand	34'057.30	17'100.00	0.00
310 Material- und Warenaufwand	95'253.05	49'495.94	0.00
311 Nicht aktivierbare Anlagen	69'754.92	34'300.00	0.00
312 Ver- und Entsorgung	18'353.40	18'000.00	0.00
313 Dienstleistungen und Honorare	278'419.96	149'368.00	0.00
314 Baulicher Unterhalt	40'438.76	0.00	0.00
315 Unterhalt Mobilien u. immat. Anlagen	13'507.45	4'500.00	0.00
316 Mieten, Leasing, Pachten, Benützung	303'975.61	288'400.00	0.00
317 Spesenentschädigungen	16'341.60	4'500.00	0.00
318 Wertberichtigungen auf Forderungen	2'034.10	0.00	0.00
319 Verschiedener Betriebsaufwand	6'399.98	0.00	0.00
363 Beiträge an Gemeinwesen und Dritte	5'131'485.23	5'487'249.04	0.00
389 Einlagen in das Eigenkapital	1'031'420.58	0.00	0.00
392 Pacht, Mieten, Benützungskosten	2'798'949.35	2'775'423.76	0.00
399 Übrige interne Verrechnungen	270'530.85	303'876.15	0.00
Total Ertrag	-12'156'909.42	-11'337'152.00	0.00
424 Benützungsgebühren/Dienstleistungen	-3'919.00	0.00	0.00
426 Rückerstattungen	-3'254.00	-15'000.00	0.00
429 Übrige Entgelte	-13'986.20	-10'000.00	0.00
439 Übriger Ertrag	-6'947.90	-25'200.00	0.00
448 Erträge von gemieteten Liegenschafte	-24'420.00	0.00	0.00
461 Entschädigungen von Gemeinwesen	-9'985'617.43	-9'000'000.00	0.00
463 Beiträge von Gemeinwesen und Dritten	-2'010'293.89	-2'221'952.00	0.00
499 Übrige interne Verrechnungen	-108'471.00	-65'000.00	0.00

12.3 Erfolgsrechnung nach Sachgruppen (institutionelle Gliederung)	Rechnung 2019	Budget 2019	Rechnung 2018
1500 Direktion für Tiefbau, Verkehr und Stadtgrün			
Nettoergebnis	116'929'317.17	117'314'781.09	113'350'940.29
Aufwand	163'562'730.73	158'310'595.09	161'798'667.33
Ertrag	-46'633'413.56	-40'995'814.00	-48'447'727.04
500 Direktionsstabsdienste			
Nettoergebnis	38'822'448.30	40'137'027.15	38'746'323.39
Total Aufwand	42'181'483.65	40'512'177.15	43'981'397.94
301 Löhne Verwaltungs-/Betriebspersonal	2'198'980.33	2'203'010.73	2'138'822.43
304 Zulagen	41'304.95	25'228.56	31'615.70
305 Arbeitgeberbeiträge	565'538.70	570'497.85	552'205.05
309 Übriger Personalaufwand	41'333.75	92'950.00	41'961.80
310 Material- und Warenaufwand	41'339.06	45'550.00	32'599.05
311 Nicht aktivierbare Anlagen	13'113.85	25'346.17	10'521.25
313 Dienstleistungen und Honorare	136'694.51	116'950.00	134'315.50
315 Unterhalt Mobilien u. immat. Anlagen	0.00	2'970.00	879.20
317 Spesenentschädigungen	7'176.05	15'878.00	14'915.90
319 Verschiedener Betriebsaufwand	5'000.00	0.00	0.00
341 Realisierte Kursverluste	0.00	0.00	0.37
361 Entschädigungen an Gemeinwesen	52'472.60	55'500.00	53'788.85
363 Beiträge an Gemeinwesen und Dritte	37'358'537.90	36'289'332.69	35'081'541.09
389 Einlagen in das Eigenkapital	708'111.25	0.00	4'910'087.20
392 Pacht, Mieten, Benützungskosten	189'749.25	228'855.00	173'154.70
394 Kalk. Zinsen und Finanzaufwand	481'910.00	454'950.00	481'910.00
399 Übrige interne Verrechnungen	340'221.45	385'158.15	323'079.85
Total Ertrag	-3'359'035.35	-375'150.00	-5'235'074.55
424 Benützungsgebühren/Dienstleistungen	-1'830.80	0.00	-1'676.80
426 Rückerstattungen	-173'150.00	-173'150.00	-149'000.00
429 Übrige Entgelte	-230.00	0.00	-140.00
461 Entschädigungen von Gemeinwesen	-95'003.30	-122'000.00	-106'170.55
463 Beiträge von Gemeinwesen und Dritten	-708'111.25	0.00	-4'910'087.20
489 Entnahmen aus dem Eigenkapital	-2'322'710.00	0.00	0.00
491 Dienstleistungen	-58'000.00	-68'000.00	-68'000.00
499 Übrige interne Verrechnungen	0.00	-12'000.00	0.00
510 Tiefbauamt			
Nettoergebnis	48'168'216.69	46'933'244.09	46'078'318.98
Total Aufwand	77'201'244.67	73'909'643.09	74'905'718.92
301 Löhne Verwaltungs-/Betriebspersonal	23'784'273.55	24'136'203.68	23'264'014.63
303 Temporäre Arbeitskräfte	205'757.05	20'000.00	330'501.75
304 Zulagen	814'397.45	1'019'624.46	842'461.25
305 Arbeitgeberbeiträge	5'991'080.95	6'370'091.95	5'949'649.70
309 Übriger Personalaufwand	353'451.74	255'200.00	316'228.64
310 Material- und Warenaufwand	3'129'305.40	3'186'000.00	2'792'555.93
311 Nicht aktivierbare Anlagen	1'175'245.31	679'700.00	649'356.27
312 Ver- und Entsorgung	1'230'961.00	1'300'000.00	1'121'641.00
313 Dienstleistungen und Honorare	8'128'816.56	7'578'450.00	8'227'641.03
314 Baulicher Unterhalt	4'894'863.78	2'958'000.00	4'651'301.08
315 Unterhalt Mobilien u. immat. Anlagen	1'235'771.37	1'419'400.00	1'298'873.32
316 Mieten, Leasing, Pachten, Benützung	136'121.20	155'500.00	176'240.06
317 Spesenentschädigungen	116'855.98	89'000.00	80'367.30
318 Wertberichtigungen auf Forderungen	11'186.39	0.00	7'694.35

12.3 Erfolgsrechnung nach Sachgruppen (institutionelle Gliederung)	Rechnung 2019	Budget 2019	Rechnung 2018
319 Verschiedener Betriebsaufwand	223'707.92	255'000.00	439'240.68
330 Abschreibungen Sachanlagen VV	17'374'159.39	17'170'119.00	17'017'820.58
332 Abschreibungen Immaterielle Anlagen	479'864.17	0.00	306'622.45
363 Beiträge an Gemeinwesen und Dritte	0.00	0.00	100.00
366 Abschreibungen Investitionsbeiträge	201'060.58	0.00	124'085.58
392 Pacht, Mieten, Benützungskosten	2'777'238.03	2'748'731.00	2'463'109.92
394 Kalk. Zinsen und Finanzaufwand	2'639'277.55	2'642'881.00	2'665'960.20
399 Übrige interne Verrechnungen	2'297'849.30	1'925'742.00	2'180'253.20
Total Ertrag	-29'033'027.98	-26'976'399.00	-28'827'399.94
412 Konzessionen	-13'969'699.85	-13'640'000.00	-13'674'187.83
421 Gebühren für Amtshandlungen	-47'230.00	-35'000.00	-29'200.00
424 Benützungsgebühren/Dienstleistungen	-9'711'932.66	-9'704'999.00	-9'968'915.00
425 Erlös aus Verkäufen	-234'306.75	-216'500.00	-249'780.85
426 Rückerstattungen	-2'275'849.17	-2'091'000.00	-2'093'064.15
429 Übrige Entgelte	-32'934.65	-30'000.00	-37'201.16
441 Realisierte Gewinne FV	0.00	0.00	-61'600.00
447 Liegenschaftenertrag VV	-58'644.90	-20'000.00	-48'573.15
461 Entschädigungen von Gemeinwesen	-68'077.05	-50'000.00	-55'243.55
463 Beiträge von Gemeinwesen und Dritten	-65'731.00	0.00	-216'894.70
491 Dienstleistungen	-185'000.00	0.00	-185'000.00
492 Pacht, Mieten, Benützungskosten	-2'400.00	0.00	0.00
499 Übrige interne Verrechnungen	-2'381'221.95	-1'188'900.00	-2'207'739.55
520 Stadtgrün			
Nettoergebnis	21'363'235.62	21'282'563.56	20'540'521.47
Total Aufwand	32'713'135.45	31'891'763.56	31'868'426.08
300 Behörden und Kommissionen	450.00	400.00	200.00
301 Löhne Verwaltungs-/Betriebspersonal	15'234'984.32	14'375'596.66	14'760'649.11
303 Temporäre Arbeitskräfte	32'392.85	0.00	35'799.75
304 Zulagen	272'989.60	262'959.29	304'992.50
305 Arbeitgeberbeiträge	3'714'332.15	3'839'303.07	3'688'431.45
309 Übriger Personalaufwand	227'886.35	249'000.00	176'093.88
310 Material- und Warenaufwand	2'271'591.32	2'401'000.00	2'340'635.19
311 Nicht aktivierbare Anlagen	422'622.50	325'000.00	573'263.27
312 Ver- und Entsorgung	112'244.45	90'000.00	99'629.39
313 Dienstleistungen und Honorare	1'367'216.25	1'218'100.00	1'288'593.00
314 Baulicher Unterhalt	1'377'335.10	1'401'000.00	1'404'564.56
315 Unterhalt Mobilien u. immat. Anlagen	202'136.58	166'000.00	155'624.54
316 Mieten, Leasing, Pachten, Benützung	140'021.55	95'000.00	141'715.62
317 Spesenentschädigungen	52'749.80	48'000.00	56'469.68
318 Wertberichtigungen auf Forderungen	7'053.05	25'000.00	8'977.90
319 Verschiedener Betriebsaufwand	3'028.75	5'000.00	6'445.22
330 Abschreibungen Sachanlagen VV	2'843'309.50	3'092'722.00	2'757'242.12
332 Abschreibungen Immaterielle Anlagen	159'877.13	0.00	148'880.00
361 Entschädigungen an Gemeinwesen	17'155.85	20'000.00	17'364.80
363 Beiträge an Gemeinwesen und Dritte	40'000.00	40'000.00	40'000.00
392 Pacht, Mieten, Benützungskosten	2'509'021.15	2'529'181.44	2'162'635.75
394 Kalk. Zinsen und Finanzaufwand	552'302.90	542'693.00	561'255.40
399 Übrige interne Verrechnungen	1'152'434.30	1'165'808.10	1'138'962.95
Total Ertrag	-11'349'899.83	-10'609'200.00	-11'327'904.61
412 Konzessionen	-709'655.00	-650'000.00	-712'790.00
424 Benützungsgebühren/Dienstleistungen	-4'136'421.13	-3'718'000.00	-4'253'693.92
425 Erlös aus Verkäufen	-1'082'855.36	-884'000.00	-1'095'135.78
426 Rückerstattungen	-148'972.30	-157'000.00	-173'937.75
429 Übrige Entgelte	-12'890.10	-4'500.00	-38'776.13
431 Aktivierung Eigenleistungen	0.00	-20'000.00	-31'848.00
447 Liegenschaftenertrag VV	-967'678.45	-907'000.00	-1'027'331.55

12.3 Erfolgsrechnung nach Sachgruppen (institutionelle Gliederung)	Rechnung 2019	Budget 2019	Rechnung 2018
461 Entschädigungen von Gemeinwesen	-572'629.05	-398'000.00	-445'279.95
489 Entnahmen aus dem Eigenkapital	-158'086.83	-400'000.00	-241'670.23
492 Pacht, Mieten, Benützungskosten	-600.00	0.00	-240.00
499 Übrige interne Verrechnungen	-3'560'111.61	-3'470'700.00	-3'307'201.30
570 Geoinformation der Stadt Bern			
Nettoergebnis	1'481'704.71	1'827'961.84	1'338'610.45
Total Aufwand	4'359'183.61	4'863'026.84	4'284'227.19
301 Löhne Verwaltungs-/Betriebspersonal	2'115'645.90	2'230'202.12	2'131'222.80
304 Zulagen	35'713.70	28'848.98	26'213.10
305 Arbeitgeberbeiträge	504'970.50	547'605.18	510'937.80
309 Übriger Personalaufwand	25'333.56	21'600.00	27'764.61
310 Material- und Warenaufwand	19'459.70	24'500.00	18'778.55
311 Nicht aktivierbare Anlagen	292'022.93	303'500.00	261'866.15
313 Dienstleistungen und Honorare	80'387.02	103'200.00	76'697.76
315 Unterhalt Mobilien u. immat. Anlagen	525.00	21'000.00	640.75
317 Spesenentschädigungen	8'311.25	9'120.00	7'647.32
318 Wertberichtigungen auf Forderungen	0.00	0.00	113.90
319 Verschiedener Betriebsaufwand	1'000.00	0.00	0.00
330 Abschreibungen Sachanlagen VV	392'235.00	706'074.83	392'230.85
332 Abschreibungen Immaterielle Anlagen	30'157.35	0.00	14'978.15
392 Pacht, Mieten, Benützungskosten	292'790.80	346'117.00	275'370.80
394 Kalk. Zinsen und Finanzaufwand	44'643.10	49'976.93	49'878.05
399 Übrige interne Verrechnungen	515'987.80	471'281.80	489'886.60
Total Ertrag	-2'877'478.90	-3'035'065.00	-2'945'616.74
412 Konzessionen	-1'400'000.00	-1'400'000.00	-1'400'000.00
421 Gebühren für Amtshandlungen	-945'215.95	-1'070'000.00	-1'043'929.00
424 Benützungsgebühren/Dienstleistungen	-132.50	0.00	-75.50
425 Erlös aus Verkäufen	-331.00	0.00	-169.00
429 Übrige Entgelte	-8'820.05	0.00	-4'105.14
440 Zinsertrag	0.00	0.00	-1.45
447 Liegenschaftenertrag VV	-3'480.50	-3'500.00	-3'484.00
461 Entschädigungen von Gemeinwesen	-812.00	-40'000.00	0.00
499 Übrige interne Verrechnungen	-518'686.90	-521'565.00	-493'852.65
580 Abteilung Verkehr			
Nettoergebnis	7'093'711.85	7'133'984.45	6'647'166.00
Total Aufwand	7'107'683.35	7'133'984.45	6'758'897.20
301 Löhne Verwaltungs-/Betriebspersonal	2'299'857.70	2'341'096.69	2'008'213.17
304 Zulagen	26'645.00	29'296.92	24'882.80
305 Arbeitgeberbeiträge	567'270.40	539'498.68	484'269.55
309 Übriger Personalaufwand	39'655.20	17'600.00	24'868.50
310 Material- und Warenaufwand	34'765.05	52'186.55	33'297.63
311 Nicht aktivierbare Anlagen	56'207.83	22'370.00	32'102.69
313 Dienstleistungen und Honorare	1'616'127.18	1'700'331.26	1'829'628.69
314 Baulicher Unterhalt	9'279.10	103'852.25	69'500.50
315 Unterhalt Mobilien u. immat. Anlagen	16'682.17	10'120.57	16'530.87
316 Mieten, Leasing, Pachten, Benützung	36'629.55	8'400.00	7'090.20
317 Spesenentschädigungen	21'328.87	14'817.00	12'666.75
319 Verschiedener Betriebsaufwand	45'000.00	0.00	8'500.00
330 Abschreibungen Sachanlagen VV	522'625.24	1'200'914.00	472'876.55
332 Abschreibungen Immaterielle Anlagen	258'529.20	0.00	237'483.05
363 Beiträge an Gemeinwesen und Dritte	33'998.60	100'247.00	33'609.80
389 Einlagen in das Eigenkapital	268'880.36	0.00	111'651.05
392 Pacht, Mieten, Benützungskosten	131'151.70	82'959.00	63'107.35

12.3 Erfolgsrechnung nach Sachgruppen (institutionelle Gliederung)	Rechnung 2019	Budget 2019	Rechnung 2018
394 Kalk. Zinsen und Finanzaufwand	102'377.85	200'714.93	93'194.90
399 Übrige interne Verrechnungen	1'020'672.35	709'579.60	1'195'423.15
Total Ertrag	-13'971.50	0.00	-111'731.20
426 Rückerstattungen	-2'000.00	0.00	-101'677.00
429 Übrige Entgelte	-31.50	0.00	-54.20
463 Beiträge von Gemeinwesen und Dritten	-11'940.00	0.00	-10'000.00
 1600 Direktion für Finanzen, Personal und Informatik			
Nettoergebnis	-524'869'776.80	-544'876'736.91	-513'391'291.37
Aufwand	304'726'857.49	325'641'185.47	322'344'527.54
Ertrag	-829'596'634.29	-870'517'922.38	-835'735'818.91
 600 Direktionsstabsdienste			
Nettoergebnis	2'065'958.97	2'248'232.42	1'942'552.08
Total Aufwand	2'278'744.27	2'461'402.42	2'151'739.58
300 Behörden und Kommissionen	4'755.00	8'000.00	5'250.00
301 Löhne Verwaltungs-/Betriebspersonal	1'148'680.96	1'149'986.76	1'140'013.83
303 Temporäre Arbeitskräfte	0.00	15'000.00	22'023.20
304 Zulagen	22'245.30	16'804.80	18'499.00
305 Arbeitgeberbeiträge	261'065.25	261'145.81	262'653.95
309 Übriger Personalaufwand	48'931.40	46'000.00	22'022.65
310 Material- und Warenaufwand	6'375.20	15'000.00	8'830.85
311 Nicht aktivierbare Anlagen	12'266.60	9'100.00	6'024.80
313 Dienstleistungen und Honorare	44'664.07	120'435.00	52'523.91
315 Unterhalt Mobilien u. immat. Anlagen	27'867.38	70'000.00	0.00
317 Spesenentschädigungen	3'791.85	6'500.00	6'046.55
330 Abschreibungen Sachanlagen VV	47'783.52	47'783.52	47'783.52
332 Abschreibungen Immaterielle Anlagen	240'532.44	239'352.86	139'637.12
392 Pacht, Mieten, Benützungskosten	103'000.95	120'207.00	99'559.00
394 Kalk. Zinsen und Finanzaufwand	13'166.05	15'394.87	11'516.55
399 Übrige interne Verrechnungen	293'618.30	320'691.80	309'354.65
Total Ertrag	-212'785.30	-213'170.00	-209'187.50
424 Benützungsgebühren/Dienstleistungen	-169'901.50	-176'000.00	-172'617.50
425 Erlös aus Verkäufen	-18'910.00	-7'300.00	-7'300.00
426 Rückerstattungen	-1'400.00	0.00	-1'100.00
439 Übriger Ertrag	-313.80	0.00	0.00
499 Übrige interne Verrechnungen	-22'260.00	-29'870.00	-28'170.00
 610 Finanzverwaltung			
Nettoergebnis	-28'989'907.63	-19'376'055.04	-18'942'724.47
Total Aufwand	116'863'773.84	131'283'835.39	134'825'059.90
301 Löhne Verwaltungs-/Betriebspersonal	1'280'485.69	1'267'245.83	1'197'745.12
304 Zulagen	20'734.00	3'132.00	13'290.00
305 Arbeitgeberbeiträge	328'682.30	331'457.22	312'229.50
309 Übriger Personalaufwand	3'031.00	12'000.00	7'627.15
310 Material- und Warenaufwand	887'179.67	105'000.00	867'727.53
311 Nicht aktivierbare Anlagen	33'201.86	0.00	12'570.47
313 Dienstleistungen und Honorare	181'731.03	172'300.00	32'737.80
316 Mieten, Leasing, Pachten, Benützung	200.00	0.00	0.00
317 Spesenentschädigungen	5'969.75	3'500.00	4'041.30

12.3 Erfolgsrechnung nach Sachgruppen (institutionelle Gliederung)	Rechnung 2019	Budget 2019	Rechnung 2018
330 Abschreibungen Sachanlagen VV	23'640.33	23'640.33	23'640.34
340 Zinsaufwand	36'921'776.16	42'003'707.00	40'230'836.81
341 Realisierte Kursverluste	-2'413.49	0.00	12'379.21
342 Kapitalbeschaffungs- und Verw'kosten	197'282.54	200'000.00	199'055.93
344 Wertberichtigungen Anlagen FV	0.00	0.00	328'293.00
362 Finanz- und Lastenausgleich	72'577'981.00	81'479'496.00	77'865'818.00
363 Beiträge an Gemeinwesen und Dritte	1'257'814.45	1'258'466.00	1'206'997.20
365 Wertberichtigungen Beteiligungen VV	247'700.00	0.00	247'700.00
389 Einlagen in das Eigenkapital	2'700'000.00	4'133'892.07	12'065'786.74
392 Pacht, Mieten, Benützungskosten	84'216.80	81'851.00	75'254.80
399 Übrige interne Verrechnungen	114'560.75	208'147.94	121'329.00
Total Ertrag	-145'853'681.47	-150'659'890.43	-153'767'784.37
424 Benützungsgebühren/Dienstleistungen	-57'278.20	-57'000.00	-52'143.20
425 Erlös aus Verkäufen	-89.90	0.00	0.00
426 Rückerstattungen	-220'493.85	-210'000.00	-236'791.15
439 Übriger Ertrag	-827'750.93	0.00	-3'695'540.56
440 Zinsertrag	-22'028'136.49	-25'196'627.00	-25'438'863.86
442 Beteiligungsertrag FV	-26'244'238.00	-26'866'184.80	-27'586'439.00
444 Wertberichtigungen Anlagen FV	-361'905.00	0.00	-960'000.00
445 Finanzertrag Darlehen/Beteiligungen	-3'294'712.85	-2'601'783.00	-3'237'336.90
461 Entschädigungen von Gemeinwesen	-2'623'070.00	-2'800'000.00	-2'659'966.25
462 Finanz- und Lastenausgleich	-61'506'000.00	-63'254'000.00	-63'254'000.00
485 A.o. Entnahmen Fonds/Spezialfinanz.	-5'000'000.00	-5'000'000.00	-5'000'000.00
489 Entnahmen aus dem Eigenkapital	-6'471'366.65	-6'295'366.65	0.00
494 Kalk. Zinsen und Finanzaufwand	-17'162'078.60	-18'328'073.98	-21'598'238.45
499 Übrige interne Verrechnungen	-56'561.00	-50'855.00	-48'465.00
620 Immobilien Stadt Bern			
Nettoergebnis	-5'716'918.02	-4'102'023.34	2'624'339.11
Total Aufwand	121'730'123.00	126'538'961.71	121'518'382.04
301 Löhne Verwaltungs-/Betriebspersonal	22'475'197.07	23'596'924.06	22'014'145.14
303 Temporäre Arbeitskräfte	478'716.90	182'555.20	660'789.05
304 Zulagen	327'616.80	290'001.54	342'116.40
305 Arbeitgeberbeiträge	5'555'101.84	5'866'976.85	5'466'483.72
309 Übriger Personalaufwand	51'174.86	260'500.00	84'716.79
310 Material- und Warenaufwand	28'217.97	117'650.00	71'177.48
311 Nicht aktivierbare Anlagen	77'666.10	555'000.00	25'235.70
312 Ver- und Entsorgung	18'115'461.48	20'465'697.51	17'244'013.50
313 Dienstleistungen und Honorare	2'213'548.41	2'582'894.50	1'907'188.16
314 Baulicher Unterhalt	12'864'302.63	13'588'500.00	15'094'878.77
315 Unterhalt Mobilien u. immat. Anlagen	193'745.23	383'000.00	207'034.45
316 Mieten, Leasing, Pachten, Benützung	10'669'264.80	11'003'000.00	10'623'057.98
317 Spesenentschädigungen	61'453.75	87'960.00	41'322.75
318 Wertberichtigungen auf Forderungen	2'418.45	20'000.00	152'487.30
330 Abschreibungen Sachanlagen VV	34'258'160.11	31'868'592.71	28'177'432.20
340 Zinsaufwand	0.00	0.00	1'475.50
343 Liegenschaftenaufwand Finanzvermögen	7'640.65	2'000.00	7'728.50
389 Einlagen in das Eigenkapital	0.00	0.00	717'606.60
392 Pacht, Mieten, Benützungskosten	732'635.05	809'293.60	660'600.50
394 Kalk. Zinsen und Finanzaufwand	12'355'793.65	13'391'057.54	16'837'428.95
399 Übrige interne Verrechnungen	1'262'007.25	1'467'358.20	1'181'462.60
Total Ertrag	-127'447'041.02	-130'640'985.05	-118'894'042.93
424 Benützungsgebühren/Dienstleistungen	-1'934'908.90	-1'951'620.00	-2'890'582.32
429 Übrige Entgelte	-4'063.10	0.00	-12'110.40
430 Verschiedene betriebliche Erträge	-61'458.22	-12'500.00	-42'141.39
440 Zinsertrag	-4.15	0.00	-6'813.40
443 Liegenschaftenertrag FV	-1'120'644.45	-1'130'237.20	-1'120'644.45

12.3 Erfolgsrechnung nach Sachgruppen (institutionelle Gliederung)	Rechnung 2019	Budget 2019	Rechnung 2018
444 Wertberichtigungen Anlagen FV	-35'880.00	-900'000.00	-1'096'000.00
447 Liegenschaftenertrag VV	-12'411'972.12	-12'926'600.00	-12'717'183.39
448 Erträge von gemieteten Liegenschafte	-2'595'728.91	-12'600.00	-1'596'363.55
461 Entschädigungen von Gemeinwesen	-8'554'321.92	-10'233'705.84	-8'384'817.23
489 Entnahmen aus dem Eigenkapital	0.00	0.00	-3'796'503.93
491 Dienstleistungen	-22'000.00	-22'000.00	-26'302.60
492 Pacht, Mieten, Benützungskosten	-100'503'835.00	-103'451'722.01	-87'204'580.27
499 Übrige interne Verrechnungen	-202'224.25	0.00	0.00
621 Rebgut Neuenstadt			
Nettoergebnis	353'608.53	284'912.56	48'056.52
Total Aufwand	1'599'657.25	1'744'912.56	1'455'826.52
301 Löhne Verwaltungs-/Betriebspersonal	523'496.15	625'183.29	599'290.25
303 Temporäre Arbeitskräfte	46'014.55	0.00	0.00
304 Zulagen	34'561.70	8'563.26	13'134.20
305 Arbeitgeberbeiträge	129'871.45	137'033.82	126'664.70
309 Übriger Personalaufwand	5'424.15	1'787.71	3'504.65
310 Material- und Warenaufwand	281'361.78	257'500.00	240'726.52
311 Nicht aktivierbare Anlagen	111'430.15	74'659.00	33'811.08
312 Ver- und Entsorgung	25'625.80	20'000.00	20'506.25
313 Dienstleistungen und Honorare	262'709.70	453'770.00	203'634.40
315 Unterhalt Mobilien u. immat. Anlagen	61'154.45	37'000.00	54'849.50
316 Mieten, Leasing, Pachten, Benützung	101'405.60	96'800.00	98'655.15
317 Spesenentschädigungen	628.50	2'000.00	1'960.10
318 Wertberichtigungen auf Forderungen	-15'898.00	0.00	30'232.00
330 Abschreibungen Sachanlagen VV	24'536.17	24'523.29	24'536.17
349 Verschiedener Finanzaufwand	1'115.65	0.00	0.00
392 Pacht, Mieten, Benützungskosten	3'534.20	3'529.00	2'195.00
394 Kalk. Zinsen und Finanzaufwand	2'685.25	2'563.19	2'126.55
Total Ertrag	-1'246'048.72	-1'460'000.00	-1'407'770.00
425 Erlös aus Verkäufen	-1'147'458.67	-1'400'000.00	-1'319'596.50
426 Rückerstattungen	-1'119.85	0.00	-588.00
429 Übrige Entgelte	-78'962.20	-60'000.00	-76'161.50
432 Bestandesveränderungen	-18'508.00	0.00	-11'424.00
630 Steuerverwaltung			
Nettoergebnis	-499'270'237.82	-530'450'893.00	-505'364'499.35
Total Aufwand	18'799'328.86	22'228'247.00	21'355'808.95
301 Löhne Verwaltungs-/Betriebspersonal	4'310'267.72	5'511'000.00	5'228'072.63
304 Zulagen	103'737.90	29'000.00	51'670.20
305 Arbeitgeberbeiträge	1'030'901.75	1'289'000.00	1'336'963.60
309 Übriger Personalaufwand	21'058.45	19'000.00	49'960.75
310 Material- und Warenaufwand	13'972.65	28'000.00	21'547.95
311 Nicht aktivierbare Anlagen	42'740.20	44'000.00	43'541.25
313 Dienstleistungen und Honorare	1'699'906.09	1'610'912.00	1'768'044.87
315 Unterhalt Mobilien u. immat. Anlagen	548.50	1'100.00	374.55
317 Spesenentschädigungen	15'964.70	15'700.00	17'909.10
318 Wertberichtigungen auf Forderungen	4'371'050.73	5'540'000.00	4'388'900.28
330 Abschreibungen Sachanlagen VV	4'055.67	4'056.00	4'055.67
332 Abschreibungen Immaterielle Anlagen	0.00	32'000.00	13'616.45
340 Zinsaufwand	1'174'251.00	1'800'000.00	1'790'604.90
361 Entschädigungen an Gemeinwesen	1'379'698.35	1'418'000.00	1'371'644.80
363 Beiträge an Gemeinwesen und Dritte	4'040'654.55	4'064'500.00	4'558'785.25
392 Pacht, Mieten, Benützungskosten	327'847.05	440'085.00	355'382.55

12.3 Erfolgsrechnung nach Sachgruppen (institutionelle Gliederung)

	Rechnung 2019	Budget 2019	Rechnung 2018
394 Kalk. Zinsen und Finanzaufwand	405.95	2'111.00	569.05
399 Übrige interne Verrechnungen	262'267.60	379'783.00	354'165.10
Total Ertrag	-518'069'566.68	-552'679'140.00	-526'720'308.30
400 Direkte Steuern natürliche Personen	-354'960'358.78	-370'000'000.00	-356'775'988.64
401 Direkte Steuern juristische Personen	-88'486'011.89	-116'300'000.00	-101'095'517.28
402 Übrige Direkte Steuern	-61'642'955.25	-53'400'000.00	-55'014'086.70
403 Besitz- und Aufwandsteuern	-4'346'889.55	-4'380'000.00	-4'852'745.25
421 Gebühren für Amtshandlungen	-25'259.20	-42'000.00	-27'264.00
424 Benützungsgebühren/Dienstleistungen	-149'397.56	-123'000.00	-126'121.75
425 Erlös aus Verkäufen	-1'640.00	-2'200.00	-2'089.00
426 Rückerstattungen	-1'709'687.00	-1'510'000.00	-1'721'158.33
429 Übrige Entgelte	0.00	-1'000.00	0.00
439 Übriger Ertrag	-100.50	0.00	0.00
440 Zinsertrag	-2'099'123.95	-2'200'000.00	-2'223'868.85
461 Entschädigungen von Gemeinwesen	-4'567'753.00	-4'640'000.00	-4'801'228.50
499 Übrige interne Verrechnungen	-80'390.00	-80'940.00	-80'240.00
640 Personalamt			
Nettoergebnis	5'083'901.33	5'260'158.20	4'851'410.70
Total Aufwand	5'769'955.23	5'833'020.20	5'470'665.45
301 Löhne Verwaltungs-/Betriebspersonal	3'200'138.20	3'438'450.78	3'058'776.93
303 Temporäre Arbeitskräfte	0.00	0.00	1'679.60
304 Zulagen	44'683.45	11'433.48	37'409.25
305 Arbeitgeberbeiträge	764'572.10	757'544.79	746'021.10
306 Arbeitgeberleistungen	146'393.00	150'000.00	151'757.40
309 Übriger Personalaufwand	135'430.43	185'600.00	129'774.93
310 Material- und Warenaufwand	45'955.29	45'450.00	30'049.74
311 Nicht aktivierbare Anlagen	59'975.75	18'300.00	23'064.75
313 Dienstleistungen und Honorare	486'089.02	497'448.00	551'978.50
316 Mieten, Leasing, Pachten, Benützung	54'845.10	52'000.00	38'409.85
317 Spesenentschädigungen	141'075.95	100'480.00	91'740.25
392 Pacht, Mieten, Benützungskosten	188'549.15	211'145.00	171'276.45
399 Übrige interne Verrechnungen	502'247.79	365'168.15	438'726.70
Total Ertrag	-686'053.90	-572'862.00	-619'254.75
424 Benützungsgebühren/Dienstleistungen	-195'329.80	-152'200.00	-178'832.55
426 Rückerstattungen	-12'417.90	-20'000.00	-14'419.30
439 Übriger Ertrag	-38.20	0.00	0.00
499 Übrige interne Verrechnungen	-478'268.00	-400'662.00	-426'002.90
650 Informatikdienste			
Nettoergebnis	-147'725.39	-408'146.41	-315'460.08
Total Aufwand	20'350'259.61	20'162'331.32	19'655'461.47
301 Löhne Verwaltungs-/Betriebspersonal	7'200'030.98	7'609'861.20	6'736'161.73
304 Zulagen	131'639.90	73'687.64	109'119.05
305 Arbeitgeberbeiträge	1'756'023.10	1'802'605.59	1'663'841.85
309 Übriger Personalaufwand	163'589.53	116'072.35	105'277.25
310 Material- und Warenaufwand	102'272.98	72'500.00	102'054.36
311 Nicht aktivierbare Anlagen	684'612.54	581'100.00	702'451.20
313 Dienstleistungen und Honorare	2'405'005.00	2'609'523.10	2'414'842.05
315 Unterhalt Mobilien u. immat. Anlagen	3'451'693.34	3'035'242.24	3'468'854.01
316 Mieten, Leasing, Pachten, Benützung	8'531.20	3'228.00	3'778.20
317 Spesenentschädigungen	26'305.30	33'700.00	28'558.80
318 Wertberichtigungen auf Forderungen	0.00	0.00	573.75
330 Abschreibungen Sachanlagen VV	504'034.84	444'476.28	1'000'122.80

12.3 Erfolgsrechnung nach Sachgruppen (institutionelle Gliederung)	Rechnung 2019	Budget 2019	Rechnung 2018
332 Abschreibungen Immaterielle Anlagen	2'555'344.90	2'248'126.68	1'975'022.72
389 Einlagen in das Eigenkapital	0.00	149'283.00	0.00
392 Pacht, Mieten, Benützungskosten	1'246'509.35	1'274'667.00	1'227'930.55
394 Kalk. Zinsen und Finanzaufwand	99'619.70	88'058.24	102'711.75
399 Übrige interne Verrechnungen	15'046.95	20'200.00	14'161.40
Total Ertrag	-20'497'985.00	-20'570'477.73	-19'970'921.55
424 Benützungsgebühren/Dienstleistungen	-1'243'478.60	-1'274'053.20	-1'717'822.95
425 Erlös aus Verkäufen	-223.95	0.00	-242.90
431 Aktivierung Eigenleistungen	-1'008'186.05	-991'250.00	-543'345.00
447 Liegenschaftenertrag VV	-16'586.00	-18'720.00	-16'551.00
489 Entnahmen aus dem Eigenkapital	-35'000.00	-146'382.88	-7'784.75
499 Übrige interne Verrechnungen	-18'194'510.40	-18'140'071.65	-17'685'174.95
660 Logistik Bern			
Nettoergebnis	519'063.24	408'755.26	660'084.97
Total Aufwand	15'916'478.74	13'987'452.43	14'508'451.48
301 Löhne Verwaltungs-/Betriebspersonal	1'974'627.24	1'941'430.08	1'890'713.85
303 Temporäre Arbeitskräfte	4'492.50	0.00	1'087.05
304 Zulagen	35'022.55	23'488.68	30'717.60
305 Arbeitgeberbeiträge	468'778.80	452'536.68	444'767.75
309 Übriger Personalaufwand	8'222.60	7'515.00	13'920.75
310 Material- und Warenaufwand	437'498.43	1'229'410.26	1'079'017.47
311 Nicht aktivierbare Anlagen	181'920.44	717'334.52	356'640.90
312 Ver- und Entsorgung	86'217.66	108'399.28	202'794.44
313 Dienstleistungen und Honorare	159'673.32	150'629.33	181'727.18
314 Baulicher Unterhalt	0.00	0.00	2'417.30
315 Unterhalt Mobilien u. immat. Anlagen	24'351.80	37'300.00	53'498.75
316 Mieten, Leasing, Pachten, Benützung	174'897.72	18'520.00	63'075.58
317 Spesenentschädigungen	77'774.45	53'140.00	22'221.49
318 Wertberichtigungen auf Forderungen	0.00	2'000.00	0.00
319 Verschiedener Betriebsaufwand	1.35	1'000.00	173.07
330 Abschreibungen Sachanlagen VV	65'836.60	62'676.49	25'201.66
349 Verschiedener Finanzaufwand	21'732.33	3'000.00	9'779.30
392 Pacht, Mieten, Benützungskosten	383'593.10	364'925.00	195'546.65
394 Kalk. Zinsen und Finanzaufwand	5'633.60	7'353.66	2'574.80
399 Übrige interne Verrechnungen	11'806'204.25	8'806'793.45	9'932'575.89
Total Ertrag	-15'397'415.50	-13'578'697.17	-13'848'366.51
424 Benützungsgebühren/Dienstleistungen	-14'249.75	0.00	-4'673.15
425 Erlös aus Verkäufen	-3'905'156.31	-4'966'154.56	-4'131'642.04
426 Rückerstattungen	1'995.73	-85'225.76	-92'037.78
439 Übriger Ertrag	-41.20	0.00	0.00
492 Pacht, Mieten, Benützungskosten	-87'009.45	0.00	-6'768.25
499 Übrige interne Verrechnungen	-11'392'954.52	-8'527'316.85	-9'613'245.29
670 Finanzinspektorat			
Nettoergebnis	1'232'479.99	1'258'322.44	1'104'949.15
Total Aufwand	1'418'536.69	1'401'022.44	1'403'132.15
301 Löhne Verwaltungs-/Betriebspersonal	952'262.34	945'047.84	943'926.27
304 Zulagen	16'975.20	8'739.00	9'990.00
305 Arbeitgeberbeiträge	240'692.55	246'984.00	244'575.95
309 Übriger Personalaufwand	588.20	20'500.00	21'799.00
310 Material- und Warenaufwand	3'625.80	4'000.00	4'101.20
311 Nicht aktivierbare Anlagen	7'554.00	0.00	69.00
312 Ver- und Entsorgung	0.00	0.00	0.00

**12.3 Erfolgsrechnung nach Sachgruppen
(institutionelle Gliederung)**

	Rechnung 2019	Budget 2019	Rechnung 2018
313 Dienstleistungen und Honorare	28'790.48	3'981.00	16'473.24
315 Unterhalt Mobilien u. immat. Anlagen	2'626.52	0.00	2'562.44
316 Mieten, Leasing, Pachten, Benützung	500.00	0.00	0.00
317 Spesenentschädigungen	6'765.75	5'520.00	8'142.55
392 Pacht, Mieten, Benützungskosten	83'133.40	90'952.00	78'196.50
399 Übrige interne Verrechnungen	75'022.45	75'298.60	73'296.00
Total Ertrag	-186'056.70	-142'700.00	-298'183.00
421 Gebühren für Amtshandlungen	-30'050.00	-24'000.00	-26'960.00
424 Benützungsgebühren/Dienstleistungen	-151'889.00	-109'700.00	-171'205.50
439 Übriger Ertrag	-52.70	0.00	0.00
447 Liegenschaftenertrag VV	-1'560.00	0.00	-1'560.00
499 Übrige interne Verrechnungen	-2'505.00	-9'000.00	-98'457.50

12.3 Erfolgsrechnung nach Sachgruppen (institutionelle Gliederung)	Rechnung 2019	Budget 2019	Rechnung 2018
Sonderrechnungen			
Nettoergebnis	-49'422'583.56	-39'705'742.46	-1'546'482.34
Aufwand	204'911'055.81	210'925'051.33	164'512'420.99
Ertrag	-254'333'639.37	-250'630'793.79	-166'058'903.33
2820 Tierpark			
Nettoergebnis	0.00	0.00	0.00
Total Aufwand	9'794'180.47	9'680'788.85	9'898'134.52
300 Behörden und Kommissionen	500.00	1'000.00	400.00
301 Löhne Verwaltungs-/Betriebspersonal	3'649'072.15	3'640'161.14	3'564'303.80
303 Temporäre Arbeitskräfte	74'219.00	100'000.00	78'584.95
304 Zulagen	129'195.70	116'260.68	129'794.75
305 Arbeitgeberbeiträge	860'656.60	916'227.03	841'490.45
309 Übriger Personalaufwand	35'356.50	34'000.00	44'032.30
310 Material- und Warenaufwand	395'709.63	330'000.00	406'395.78
311 Nicht aktivierbare Anlagen	481'090.38	532'000.00	543'208.32
312 Ver- und Entsorgung	580'292.32	657'000.00	576'111.32
313 Dienstleistungen und Honorare	889'706.12	743'000.00	749'895.47
314 Baulicher Unterhalt	967'656.61	785'000.00	1'290'514.78
315 Unterhalt Mobilien u. immat. Anlagen	59'619.36	49'000.00	33'524.58
316 Mieten, Leasing, Pachten, Benützung	53'579.58	48'140.00	31'608.45
317 Spesenentschädigungen	42'823.39	53'000.00	59'396.68
318 Wertberichtigungen auf Forderungen	0.00	0.00	363.95
319 Verschiedener Betriebsaufwand	0.00	2'000.00	0.00
330 Abschreibungen Sachanlagen VV	1'324'743.77	1'418'000.00	1'324'743.81
332 Abschreibungen Immaterielle Anlagen	60'928.30	0.00	1'737.10
340 Zinsaufwand	0.00	0.00	438.00
341 Realisierte Kursverluste	0.00	0.00	0.80
349 Verschiedener Finanzaufwand	2'619.85	1'000.00	233.60
389 Einlagen in das Eigenkapital	186'411.21	255'000.00	221'355.63
Total Ertrag	-9'794'180.47	-9'680'788.85	-9'898'134.52
421 Gebühren für Amtshandlungen	-3'353.90	0.00	-452.50
424 Benützungsgebühren/Dienstleistungen	-1'992'982.75	-2'060'288.85	-1'956'166.30
425 Erlös aus Verkäufen	-20'154.15	-30'000.00	-104'854.93
426 Rückerstattungen	-38'377.26	0.00	-259'790.69
429 Übrige Entgelte	-45'328.51	-6'500.00	-22'026.00
440 Zinsertrag	-161.90	0.00	-89.85
447 Liegenschaftenertrag VV	-68'984.15	-44'000.00	-65'850.95
461 Entschädigungen von Gemeinwesen	-4'519.55	-2'000.00	-4'316.20
463 Beiträge von Gemeinwesen und Dritten	-7'559'390.00	-7'538'000.00	-7'482'850.00
489 Entnahmen aus dem Eigenkapital	-60'928.30	0.00	-1'737.10

12.3 Erfolgsrechnung nach Sachgruppen (institutionelle Gliederung)	Rechnung 2019	Budget 2019	Rechnung 2018
2850 Tiefbauamt, Stadtentwässerung			
Nettoergebnis	-645'685.95	-511'994.10	-714'537.88
Total Aufwand	36'567'246.83	38'090'755.90	37'198'611.06
301 Löhne Verwaltungs-/Betriebspersonal	4'013'453.16	4'085'875.38	3'718'413.42
303 Temporäre Arbeitskräfte	0.00	0.00	91'960.00
304 Zulagen	113'369.65	106'414.20	107'469.90
305 Arbeitgeberbeiträge	997'181.10	1'030'656.32	945'373.70
309 Übriger Personalaufwand	62'005.06	80'000.00	60'030.21
310 Material- und Warenaufwand	151'892.19	187'500.00	164'139.74
311 Nicht aktivierbare Anlagen	408'019.61	399'500.00	406'183.92
312 Ver- und Entsorgung	181'326.81	240'000.00	212'995.01
313 Dienstleistungen und Honorare	7'224'755.61	8'372'810.00	8'474'962.26
314 Baulicher Unterhalt	1'354'102.01	1'250'000.00	994'427.17
315 Unterhalt Mobilien u. immat. Anlagen	295'208.77	284'000.00	309'583.78
316 Mieten, Leasing, Pachten, Benützung	249'491.78	249'000.00	220'751.70
317 Spesenentschädigungen	18'793.86	20'000.00	13'983.85
318 Wertberichtigungen auf Forderungen	21'482.42	20'000.00	24'822.91
319 Verschiedener Betriebsaufwand	3'070.00	0.00	0.00
330 Abschreibungen Sachanlagen VV	400'139.00	0.00	263'769.94
332 Abschreibungen Immaterielle Anlagen	321'007.45	900'000.00	330'452.00
340 Zinsaufwand	3'005.65	100'000.00	716.40
351 Einlagen Fonds/Spez'finanzierungen EK	7'200'000.00	7'200'000.00	7'200'000.00
361 Entschädigungen an Gemeinwesen	1'380'563.70	1'465'000.00	1'417'338.10
363 Beiträge an Gemeinwesen und Dritte	12'168'379.00	12'100'000.00	12'241'237.05
Total Ertrag	-37'212'932.78	-38'602'750.00	-37'913'148.94
421 Gebühren für Amtshandlungen	-119'810.00	-120'000.00	-126'550.00
424 Benützungsgebühren/Dienstleistungen	-32'850'789.71	-34'200'000.00	-34'009'838.96
425 Erlös aus Verkäufen	-534.03	0.00	-29'097.61
426 Rückerstattungen	-14'043.85	0.00	-394.65
429 Übrige Entgelte	-21'641.31	-5'000.00	-13'806.58
439 Übriger Ertrag	0.00	0.00	-185.20
440 Zinsertrag	-145.92	0.00	-27.58
445 Finanzertrag Darlehen/Beteiligungen	-2'067'750.00	-2'067'750.00	-2'067'750.00
447 Liegenschaftenertrag VV	-1'200.00	0.00	-950.00
451 Entnahmen Fonds/Spezialfinanz. im EK	-2'064'163.01	-2'150'000.00	-1'587'845.36
461 Entschädigungen von Gemeinwesen	-72'854.95	-60'000.00	-76'703.00

12.3 Erfolgsrechnung nach Sachgruppen (institutionelle Gliederung)	Rechnung 2019	Budget 2019	Rechnung 2018
2860 Fonds für Boden- und Wohnbaupolitik			
Nettoergebnis	-49'079'619.35	-41'564'032.36	-374'620.36
Total Aufwand	131'434'989.70	135'632'866.58	90'699'667.54
300 Behörden und Kommissionen	4'700.00	6'955.20	5'100.00
301 Löhne Verwaltungs-/Betriebspersonal	5'418'000.77	6'171'034.80	5'278'389.85
303 Temporäre Arbeitskräfte	390.00	0.00	51'393.35
304 Zulagen	48'195.31	32'694.68	42'926.82
305 Arbeitgeberbeiträge	1'376'001.18	1'478'563.22	1'335'620.79
309 Übriger Personalaufwand	42'661.14	125'177.50	35'505.89
311 Nicht aktivierbare Anlagen	13'598.00	510'000.00	7'687.60
313 Dienstleistungen und Honorare	668'323.71	648'769.00	641'951.33
315 Unterhalt Mobilien u. immat. Anlagen	99'342.22	178'500.00	102'912.18
316 Mieten, Leasing, Pachten, Benützung	499'393.02	504'458.05	453'110.67
317 Spesenentschädigungen	26'622.78	75'594.00	53'670.49
318 Wertberichtigungen auf Forderungen	18'520.10	50'000.00	89'888.82
332 Abschreibungen Immaterielle Anlagen	14'384.00	0.00	0.00
340 Zinsaufwand	30'192'674.80	31'633'904.29	31'146'189.79
342 Kapitalbeschaffungs- und Verw'kosten	78'278.94	80'000.00	61'219.49
343 Liegenschaftenaufwand Finanzvermögen	24'398'903.73	28'625'471.21	25'151'343.72
344 Wertberichtigungen Anlagen FV	0.00	0.00	26'241'756.75
363 Beiträge an Gemeinwesen und Dritte	5'000.00	0.00	1'000.00
389 Einlagen in das Eigenkapital	68'530'000.00	65'511'744.63	0.00
Total Ertrag	-180'514'609.05	-177'196'898.94	-91'074'287.90
424 Benützungsgebühren/Dienstleistungen	-851'095.81	-680'550.00	-830'309.10
429 Übrige Entgelte	-68'697.02	-160'000.00	-92'796.45
431 Aktivierung Eigenleistungen	-462'683.85	-200'000.00	-473'076.41
440 Zinsertrag	-124'108.90	-188'970.00	-57'445.05
441 Realisierte Gewinne FV	-157'593.00	0.00	-1'474'817.21
442 Beteiligungsertrag FV	-316'020.00	-212'625.00	-338'582.50
443 Liegenschaftenertrag FV	-62'654'686.06	-59'658'990.21	-61'533'998.08
444 Wertberichtigungen Anlagen FV	-2'621'147.37	0.00	0.00
489 Entnahmen aus dem Eigenkapital	-113'258'577.04	-116'095'763.73	-26'273'263.10

12.3 Erfolgsrechnung nach Sachgruppen (institutionelle Gliederung)	Rechnung 2019	Budget 2019	Rechnung 2018
2870 Entsorgung + Recycling			
Nettoergebnis	302'721.74	2'370'284.00	-457'324.10
Total Aufwand	27'114'638.81	27'520'640.00	26'716'007.87
301 Löhne Verwaltungs-/Betriebspersonal	8'752'983.02	8'986'887.00	8'723'057.99
303 Temporäre Arbeitskräfte	98'614.40	280'000.00	180'946.35
304 Zulagen	197'207.15	175'054.00	134'924.95
305 Arbeitgeberbeiträge	2'092'806.40	2'337'336.00	2'115'187.35
309 Übriger Personalaufwand	155'886.55	134'500.00	165'404.14
310 Material- und Warenaufwand	611'896.49	600'440.00	660'266.75
311 Nicht aktivierbare Anlagen	154'750.69	169'769.00	295'783.17
312 Ver- und Entsorgung	34'713.25	36'500.00	38'164.15
313 Dienstleistungen und Honorare	7'938'198.04	7'799'155.00	8'116'913.82
314 Baulicher Unterhalt	41'451.32	82'000.00	42'022.40
315 Unterhalt Mobilien u. immat. Anlagen	1'536'753.94	1'554'397.00	1'546'440.88
316 Mieten, Leasing, Pachten, Benützung	1'666'586.60	1'720'051.00	1'641'629.20
317 Spesenentschädigungen	16'689.50	14'700.00	19'125.90
318 Wertberichtigungen auf Forderungen	24'940.45	21'000.00	7'974.40
319 Verschiedener Betriebsaufwand	17'391.85	21'200.00	11'369.00
330 Abschreibungen Sachanlagen VV	1'701'655.56	2'209'951.00	1'670'794.97
332 Abschreibungen Immaterielle Anlagen	44'441.00	0.00	47'616.00
340 Zinsaufwand	6'690.76	10'000.00	236.80
341 Realisierte Kursverluste	0.00	0.00	16.90
361 Entschädigungen an Gemeinwesen	1'256'740.00	1'350'000.00	1'255'164.50
363 Beiträge an Gemeinwesen und Dritte	37'668.50	17'700.00	42'968.25
389 Einlagen in das Eigenkapital	1'642.96	0.00	0.00
393 Betriebs- und Verwaltungskosten	724'930.38	0.00	0.00
Total Ertrag	-26'811'917.07	-25'150'356.00	-27'173'331.97
421 Gebühren für Amtshandlungen	-9'780.00	-10'000.00	-9'300.00
424 Benützungsgebühren/Dienstleistungen	-24'730'042.89	-23'480'518.00	-25'720'954.76
425 Erlös aus Verkäufen	-1'222'333.49	-1'598'491.00	-1'355'533.65
426 Rückerstattungen	-81'031.38	-31'397.00	-30'635.87
427 Bussen	-120.15	0.00	-1'347.95
429 Übrige Entgelte	-6'176.96	-2'900.00	-12'859.35
439 Übriger Ertrag	0.00	0.00	-1'590.00
440 Zinsertrag	-241.77	-1'000.00	-504.76
447 Liegenschaftenertrag VV	-37'260.05	-26'050.00	-27'005.63
463 Beiträge von Gemeinwesen und Dritten	0.00	0.00	-13'600.00
493 Betriebs- und Verwaltungskosten	-724'930.38	0.00	0.00

12.4 Investitionsrechnung nach Funktionen

Gesamthaushalt

FUNKTIONALE GLIEDERUNG	Rechnung 2019		Budget 2019		Rechnung 2018	
	Ausgaben	Einnahmen	Ausgaben	Einnahmen	Ausgaben	Einnahmen
	144'028'463.30	144'028'463.30	207'858'499.00	207'858'499.00	97'689'541.68	97'689'541.68
0 ALLGEMEINE VERWALTUNG	85'427'499.63	955'816.55	118'039'000.00	-	52'369'909.73	3'153'726.20
220 Allgemeine Dienste	2'256'881.08	248'877.55	2'806'000.00	-	1'449'427.50	66'799.05
5010 Strassen / Verkehrswege	3'037.15	-	-	-	-	-
5060 Mobilien	406'349.35	-	56'000.00	-	71'851.65	-
5200 Informatik/Software	752'011.55	-	550'000.00	-	795'247.05	-
5290 Übrige immaterielle Anlagen	1'095'483.03	-	2'200'000.00	-	491'278.80	-
5460 Private Organisationen ohne Erw'zw.	-	-	-	-	90'000.00	-
5550 Private Unternehmungen	-	-	-	-	1'050.00	-
6320 Gemeinden und Gemeindeverbände	-	151'625.00	-	-	-	-
6350 Private Unternehmungen	-	880.00	-	-	-	566.00
6460 Private Organisationen ohne Erw'zw.	-	96'372.55	-	-	-	66'233.05
290 Verwaltungsliegenschaften	83'170'618.55	706'939.00	115'233'000.00	-	50'920'482.23	3'086'927.15
5040 Hochbauten	83'170'618.55	-	115'233'000.00	-	50'920'482.23	-
6040 Übertragung Hochbauten	-	706'939.00	-	-	-	3'086'927.15
1 SICHERHEIT	3'444'009.79	-	2'660'000.00	-	897'589.56	-
1400 Allgemeines Rechtswesen	789'786.50	-	1'010'000.00	-	211'825.11	-
5010 Strassen / Verkehrswege	12'816.30	-	-	-	7'668.00	-
5030 Übriger Tiefbau	-	-	180'000.00	-	-	-
5060 Mobilien	-	-	-	-	920.85	-
5200 Informatik/Software	775'295.70	-	700'000.00	-	199'182.20	-
5290 Übrige immaterielle Anlagen	1'674.50	-	130'000.00	-	4'054.06	-
1500 Feuerwehr	2'654'223.29	-	1'650'000.00	-	685'764.45	-
5060 Mobilien	2'539'925.59	-	1'650'000.00	-	448'245.00	-
5090 Übrige Sachanlagen	114'297.70	-	-	-	237'519.45	-
2 BILDUNG	14'791'209.68	-	4'000'000.00	-	2'352'503.45	-
2180 Tagesbetreuung	6'978.95	-	-	-	179'994.20	-
5200 Informatik/Software	6'978.95	-	-	-	179'994.20	-
2190 Schulleitung und Schulverwaltung	10'649'264.83	-	3'500'000.00	-	1'035'027.00	-
5200 Informatik/Software	10'649'264.83	-	3'500'000.00	-	1'035'027.00	-
2197 Schulsozialdienst	29'380.55	-	-	-	20'506.10	-
5200 Informatik/Software	29'380.55	-	-	-	20'506.10	-
2910 Verwaltung	4'105'585.35	-	500'000.00	-	1'116'976.15	-
5200 Informatik/Software	4'105'585.35	-	500'000.00	-	1'116'976.15	-
3 KULTUR, SPORT UND FREIZEIT, KIRCHE	5'212'204.54	1'735'423.30	8'610'002.00	1'699'997.00	8'566'303.20	2'253'009.61
3120 Denkmalpflege und Heimatschutz	4'488.75	50'000.00	-	-	-	-
5000 Grundstücke	4'488.75	-	-	-	-	-
6310 Kantone und Konkordate	-	50'000.00	-	-	-	-
3220 Konzert und Theater	591'483.30	185'423.30	-	-	5'612'680.93	2'030'000.00
5660 Private Organisationen ohne Erw'zw.	591'483.30	-	-	-	5'612'680.93	-
6310 Kantone und Konkordate	-	152'000.00	-	-	-	-
6320 Gemeinden und Gemeindeverbände	-	-484'576.70	-	-	-	2'000'000.00
6340 Öffentliche Unternehmungen	-	-	-	-	-	30'000.00
6350 Private Unternehmungen	-	118'000.00	-	-	-	-
6360 Private Organisationen ohne Erw'zw.	-	400'000.00	-	-	-	-
3290 Übrige Kultur	6'825.50	-	-	-	-	-
5060 Mobilien	6'825.50	-	-	-	-	-
3410 Sport	181'857.35	-	220'000.00	-	-	-
5060 Mobilien	181'857.35	-	220'000.00	-	-	-
3420 Freizeit	4'427'549.64	1'500'000.00	8'390'002.00	1'699'997.00	2'953'622.27	223'009.61
5000 Grundstücke	2'149'620.36	-	-	-	2'442'970.52	-

		Rechnung 2019		Budget 2019		Rechnung 2018	
		Ausgaben	Einnahmen	Ausgaben	Einnahmen	Ausgaben	Einnahmen
5010	Strassen / Verkehrswege	150'736.25	-	-	-	41'356.25	-
5030	Übriger Tiefbau	-	-	4'200'000.00	-	-	-
5040	Hochbauten	-	-	3'450'002.00	-	4'279.15	-
5060	Möbilien	18'900.00	-	550'000.00	-	96'398.45	-
5140	Hochbauten	2'108'293.03	-	-	-	368'617.90	-
5200	Informatik/Software	-	-	80'000.00	-	-	-
5290	Übrige immaterielle Anlagen	-	-	110'000.00	-	-	-
6130	Tiefbau	-	-	-	199'998.00	-	10'000.00
6310	Kantone und Konkordate	-	-	-	1'499'999.00	-	-
6320	Gemeinden und Gemeindeverbände	-	1'500'000.00	-	-	-	-
6360	Private Organisationen ohne Erw'zw.	-	-	-	-	-	213'009.61
4	GESUNDHEIT	827'838.01	668'167.01	302'000.00	-	890'468.50	701'902.48
4330	Schulgesundheitsdienst	58'209.30	-	242'000.00	-	135'147.02	-
5200	Informatik/Software	58'209.30	-	242'000.00	-	135'147.02	-
4331	Schulzahnpflege	101'461.70	-	60'000.00	-	53'419.00	-
5060	Möbilien	-	-	60'000.00	-	-	-
5200	Informatik/Software	101'461.70	-	-	-	53'419.00	-
4900	Gesundheitswesen	668'167.01	668'167.01	-	-	701'902.48	701'902.48
5060	Möbilien	622'389.71	-	-	-	573'627.81	-
5090	Übrige Sachanlagen	45'777.30	-	-	-	128'274.67	-
6310	Kantone und Konkordate	-	668'167.01	-	-	-	701'902.48
5	SOZIALE SICHERHEIT	1'284'009.50	-	2'500'000.00	-	280'000.00	-
5444	Offene Kinder- und Jugendarbeit	-	-	-	-	280'000.00	-
5060	Möbilien	-	-	-	-	280'000.00	-
5790	Sozialhilfe	1'284'009.50	-	2'500'000.00	-	-	-
5200	Informatik/Software	1'284'009.50	-	2'500'000.00	-	-	-
6	VERKEHR	22'209'031.93	3'756'904.00	35'482'500.00	1'100'000.00	15'627'906.29	195'834.15
6130	Kantonsstrassen	6'000.00	-	-	-	-	-
5010	Strassen / Verkehrswege	6'000.00	-	-	-	-	-
6150	Gemeindestrassen	21'161'969.98	1'563'378.00	33'802'500.00	1'100'000.00	13'585'193.15	100'834.15
5000	Grundstücke	242'195.75	-	10'000.00	-	21'445.10	-
5010	Strassen / Verkehrswege	19'382'905.18	-	10'230'000.00	-	13'026'229.38	-
5030	Übriger Tiefbau	-	-	22'827'500.00	-	-	-
5032	Tiefbauten Abwasserbeseitigung	272'635.20	-	80'000.00	-	-	-
5060	Möbilien	1'264'233.85	-	655'000.00	-	388'658.95	-
5100	Grundstücke	-	-	-	-	2'809.52	-
5290	Übrige immaterielle Anlagen	-	-	-	-	11'638.95	-
5640	Öffentliche Unternehmungen	-	-	-	-	134'411.25	-
6110	Strassen / Verkehrswege	-	46'077.30	-	-	-	100'833.15
6190	Verschiedene Sachanlagen	-	41'837.70	-	-	-	-
6300	Bund	-	605'459.00	-	1'100'000.00	-	-
6310	Kantone und Konkordate	-	348'127.00	-	-	-	1.00
6320	Gemeinden und Gemeindeverbände	-	521'877.00	-	-	-	-
6155	Parkplätze	-	-	-	-	1'281.65	-
5010	Strassen / Verkehrswege	-	-	-	-	1'281.65	-
6180	Privatstrassen	-	-	-	-	145'000.00	-
5010	Strassen / Verkehrswege	-	-	-	-	145'000.00	-
6190	Strassen, übriges	703'413.15	881'441.00	840'000.00	-	726'976.09	95'000.00
5060	Möbilien	702'138.45	-	840'000.00	-	581'461.00	-
5290	Übrige immaterielle Anlagen	1'274.70	-	-	-	145'515.09	-
6300	Bund	-	419'055.00	-	-	-	-
6310	Kantone und Konkordate	-	272'386.00	-	-	-	-
6340	Öffentliche Unternehmungen	-	190'000.00	-	-	-	95'000.00
6290	Öffentlicher Verkehr	337'648.80	1'312'085.00	690'000.00	-	1'169'455.40	-
5010	Strassen / Verkehrswege	337'648.80	-	-	-	1'169'455.40	-
5030	Übriger Tiefbau	-	-	690'000.00	-	-	-
6310	Kantone und Konkordate	-	1'312'085.00	-	-	-	-

		Rechnung 2019		Budget 2019		Rechnung 2018	
		Ausgaben	Einnahmen	Ausgaben	Einnahmen	Ausgaben	Einnahmen
6340	Verkehrsplanung allgemein	-	-	150'000.00	-	-	-
5030	Übriger Tiefbau	-	-	150'000.00	-	-	-
7	UMWELTSCHUTZ UND RAUMORDNUNG	3'390'044.96	254'384.10	33'465'000.00	-	9'240'897.31	1'079'362.40
7200	Abwasserbeseitigung allgemein	79'526.30	-	-	-	63'119.40	-
5032	Tiefbauten Abwasserbeseitigung	79'526.30	-	-	-	63'119.40	-
7201	Abwasserbeseitigung [Gemeindebetrieb]	2'261'271.10	109'890.90	26'655'000.00	-	5'759'882.80	971'463.25
5010	Strassen / Verkehrswege	3'259.40	-	-	-	4'265.95	-
5020	Wasserbau	427.00	-	-	-	-	-
5030	Übriger Tiefbau	-	-	22'215'000.00	-	-	-
5032	Tiefbauten Abwasserbeseitigung	1'825'205.00	-	3'430'000.00	-	5'039'962.87	-
5060	Mobilien	4'178.25	-	1'010'000.00	-	470'976.98	-
5292	Üb. immat. Anl. Abwasserentsorgung	428'201.45	-	-	-	244'677.00	-
6110	Strassen / Verkehrswege	-	-	-	-	-	-100'017.14
6130	Tiefbau	-	109'890.90	-	-	-	1'071'480.40
6190	Verschiedene Sachanlagen	-	-	-	-	-	0.01
6310	Kantone und Konkordate	-	-	-	-	-	-0.02
7301	Abfallwirtschaft [Gemeindebetrieb]	440'235.36	-	2'630'000.00	-	1'999'106.72	-
5010	Strassen / Verkehrswege	-	-	150'000.00	-	-	-
5033	Tiefbauten Abfall	104'074.30	-	-	-	895.60	-
5060	Mobilien	336'161.06	-	1'480'000.00	-	1'998'211.12	-
5290	Übrige immaterielle Anlagen	-	-	1'000'000.00	-	-	-
7410	Gewässerverbauungen	16'945.95	-	955'000.00	-	229'444.35	60'000.00
5010	Strassen / Verkehrswege	-1'886.50	-	-	-	-13'185.65	-
5020	Wasserbau	18'832.45	-	400'000.00	-	242'630.00	-
5030	Übriger Tiefbau	-	-	500'000.00	-	-	-
5290	Übrige immaterielle Anlagen	-	-	55'000.00	-	-	-
6120	Wasserbau	-	-	-	-	-	60'000.00
7450	Naturgefahren	7'064.80	-	70'000.00	-	1'605.55	-
5290	Übrige immaterielle Anlagen	7'064.80	-	70'000.00	-	1'605.55	-
7500	Arten- und Landschaftsschutz	-	-	50'000.00	-	-	-
5030	Übriger Tiefbau	-	-	50'000.00	-	-	-
7710	Friedhof und Bestattung allgemein	503'394.00	17'297.70	1'840'000.00	-	606'914.96	575.30
5000	Grundstücke	503'394.00	-	-	-	606'914.96	-
5030	Übriger Tiefbau	-	-	1'630'000.00	-	-	-
5060	Mobilien	-	-	210'000.00	-	-	-
6130	Tiefbau	-	17'297.70	-	-	-	575.30
7790	Umweltschutz	79.70	0.10	200'000.00	-	210'152.80	27'893.95
5210	Patente / Lizenzen	-	-	-	-	5'600.00	-
5290	Übrige immaterielle Anlagen	79.70	-	-	-	115'355.30	-
5670	Private Haushalte	-	-	200'000.00	-	89'197.50	-
6300	Bund	-	0.10	-	-	-	-
6310	Kantone und Konkordate	-	-	-	-	-	27'893.95
7900	Raumordnung allgemein	81'527.75	127'195.40	1'065'000.00	-	370'670.73	19'429.90
5030	Übriger Tiefbau	-	-	300'000.00	-	-	-
5290	Übrige immaterielle Anlagen	81'527.75	-	765'000.00	-	370'670.73	-
6310	Kantone und Konkordate	-	127'195.40	-	-	-	19'429.90
9	FINANZEN UND STEUERN	7'442'615.26	136'657'768.34	2'799'997.00	205'058'502.00	7'463'963.64	90'305'706.84
9630	Liegenschaften des Finanzvermögens	71'920.30	-	-	-	-	-
5200	Informatik/Software	71'920.30	-	-	-	-	-
9635	Gutsbetriebe	-	-	-	-	80'128.80	-
5060	Mobilien	-	-	-	-	80'128.80	-
9990	Abschluss	7'370'694.96	136'657'768.34	2'799'997.00	205'058'502.00	7'383'834.84	90'305'706.84
5900	Passivierte Einnahmen	7'370'694.96	-	2'799'997.00	-	7'383'834.84	-
6900	Aktiviert Ausgaben	-	136'657'768.34	-	205'058'502.00	-	90'305'706.84

12.5 Investitionsrechnung nach Sachgruppen

Gesamthaushalt

Nummer	Rechnung 2019		Budget 2019		Rechnung 2018	
	Ausgaben	Einnahmen	Ausgaben	Einnahmen	Ausgaben	Einnahmen
5	Ausgaben					
		136'657'768.34		205'058'502.00		90'305'706.84
50	Sachanlagen	114'508'568.35		192'456'502.00		79'081'045.54
5000	Grundstücke	2'899'698.86		10'000.00		3'071'330.58
5010	Strassen / Verkehrswege	19'894'516.58		10'380'000.00		14'382'070.98
5020	Wasserbau	19'259.45		400'000.00		242'630.00
5030	Übriger Tiefbau	-		52'742'500.00		-
5032	Tiefbauten Abwasserbeseitigung	2'177'366.50		3'510'000.00		5'103'082.27
5033	Tiefbauten Abfall	104'074.30		-		895.60
5040	Hochbauten	83'170'618.55		118'683'002.00		50'924'761.38
5060	Mobilien	6'082'959.11		6'731'000.00		4'990'480.61
5090	Übrige Sachanlagen	160'075.00		-		365'794.12
51	Investitionen auf Rechnung Dritter	2'108'293.03		-		371'427.42
5100	Grundstücke	-		-		2'809.52
5140	Hochbauten	2'108'293.03		-		368'617.90
5190	Übrige Sachanlagen	-		-		-
52	Immaterielle Anlagen	19'449'423.66		12'402'000.00		4'925'894.20
5200	Informatik/Software	17'834'117.73		8'072'000.00		3'535'498.72
5210	Patente / Lizenzen	-		-		5'600.00
5290	Übrige immaterielle Anlagen	1'187'104.48		4'330'000.00		1'140'118.48
5292	Üb. immat. Anl. Abwasserentsorgung	428'201.45		-		244'677.00
54	Darlehen	-		-		90'000.00
5460	Private Organisationen ohne Erwerbszweck	-		-		90'000.00
55	Beteiligungen und Grundkapitalien	-		-		1'050.00
5550	Private Unternehmungen	-		-		1'050.00
56	Eigene Investitionsbeiträge	591'483.30		200'000.00		5'836'289.68
5640	Öffentliche Unternehmungen	-		-		134'411.25
5650	Private Unternehmungen	-		-		-
5660	Private Organisationen ohne Erw'zw.	591'483.30		-		5'612'680.93
5670	Private Haushalte	-		200'000.00		89'197.50
6	Einnahmen		7'370'694.96		2'799'997.00	7'383'834.84
60	Übertragung von Sachanlagen ins FV		706'939.00		-	3'086'927.15
6040	Übertragung Hochbauten		706'939.00		-	3'086'927.15
61	Rückerstattungen		215'103.60		199'998.00	1'142'871.72
6110	Strassen / Verkehrswege		46'077.30		-	816.01
6120	Wasserbau		-		-	60'000.00
6130	Tiefbau		127'188.60		199'998.00	1'082'055.70
6190	Verschiedene Sachanlagen		41'837.70		-	0.01
63	Investitionsbeiträge für eigene Rechnung		6'352'279.81		2'599'999.00	3'087'802.92
6300	Bund		1'024'514.10		1'100'000.00	
6310	Kantone und Konkordate		2'929'960.41		1'499'999.00	749'227.31
6320	Gemeinden und Gemeindeverbände		1'688'925.30		-	2'000'000.00
6340	Öffentliche Unternehmungen		190'000.00		-	125'000.00
6350	Private Unternehmungen		118'880.00		-	566.00
6360	Private Organisationen ohne Erw'zw.		400'000.00		-	213'009.61
6370	Private Haushalte		-		-	-
64	Rückzahlung von Darlehen		96'372.55		-	66'233.05
6460	Private Organisationen ohne Erw'zw.		96'372.55		-	66'233.05
66	Rückzahlung eigener Investitionsbeiträge		-		-	-
6610	Kantone und Konkordate		-		-	-
	Total Investitionsausgaben	136'657'768.34		205'058'502.00		90'305'706.84
	Total Investitionseinnahmen		7'370'694.96		2'799'997.00	7'383'834.84
	Nettoausgaben/-einnahmen		129'287'073.38		202'258'505.00	82'921'872.00

Jahresbericht 2019

Jahresrechnung Band 1

Berichte
Eckdaten
Bilanz
Funktionen
Sachgruppen
Geldflussrechnung
Finanzkennzahlen
Antrag des Gemeinderates
Bestätigungsbericht der Revisionsstelle
Genehmigung der Jahresrechnung durch den Stadtrat
Anhang
Details zur Rechnung

13 Liegenschaftsverzeichnis

13.1 Liegenschaften im öffentlichen Interesse

Kategorie	Parzellengrösse m2	Amtlicher Wert Fr.	GVB-Wert Fr.	Buchwert 2019 Fr.
04.02 - übrige Baurechte	-	-	-	24'740'636.00
04.09 - Baurechtsparzellen	95'208.00	1'265'880.00	-	583'830.00
09.09 - Übergangsbestimmung HRM2	68'984.00	-	-	8'650'432.48
Quellenrechte	5.00	-	-	-
Gesamtergebnis	164'197.00	1'265'880.00	-	33'974'898.48

13.2 Liegenschaften Spezialfonds

Eigentümer	Parzellengrösse m2	Amtlicher Wert Fr.	GVB-Wert Fr.	Buchwert 2019 Fr.
Fonds für Betagte, Kranke und Behinderte	23'855.00	5'863'690.00	3'293'500.00	6'950'000.00
Fonds für Kinder und Jugendliche	1'351.00	3'221'090.00	4'737'200.00	1'686'000.00
Gfeller-Fonds	57'603.00	473'910.00	-	1.00
Lösch Fonds	304.00	570'480.00	-	52'800.00
Max und Elsa Beer-Brawand Fond	-	17'148'500.00	44'000'000.00	16'322'000.00
Susanne-Schwob-Fonds	443.00	725'200.00	1'600'000.00	350'000.00
Unterstützung, Hilfsfonds PVK	431.00	519'700.00	1'082'800.00	65'000.00
Gesamtergebnis	83'987.00	28'522'570.00	54'713'500.00	25'425'801.00

13.3 Liegenschaften Verwaltungsvermögen

Kategorie	Parzellengrösse m2	Amtlicher Wert Fr.	GVB-Wert Fr.	Buchwerte 2019 Fr.
Abdankungshalle / Krematorium	198'822.00	12'015'880.00	23'205'400.00	6'842'659.32
Altersheim	83'870.00	40'596'890.00	53'970'600.00	29'413'910.89
Duchgangszentrum	2'609.00	451'500.00	3'125'500.00	708'278.88
Fahrzeugabstellflächen	45'521.00	8'233'860.00	5'500'000.00	555'147.45
Familiengarten	-	-	1'684'600.00	683'287.01
Feuerwehrmagazin	266.00	24'829'510.00	39'005'000.00	44'778'098.40
Gastrobetriebe / Camping	62'625.00	3'243'740.00	8'736'900.00	2'025'640.93
Gemeindehaus	111'436.00	146'898'130.00	271'938'080.00	89'842'267.33
Grundstücke VV unbebaut	656'649.00	4'909'510.00	-	1'785'685.53
Hallenbad	1'489.00	8'102'200.00	34'400'000.00	6'322'383.18
Infrastrukturbauten	9'931.00	332'090.00	294'500.00	-
Jugendtreff	16'728.00	5'271'500.00	16'834'500.00	7'722'669.47
Jugend-Wohnheim	3'633.00	1'003'910.00	1'300'000.00	-
Kindergarten	90'998.00	23'552'650.00	46'185'300.00	13'304'806.06
Kindertagesstätte	13'161.00	11'043'590.00	28'821'445.00	10'758'536.65
Kirche / Pfarrhaus	-	-	10'014'000.00	5'293'916.49
Klinik	-	-	-	348'702.00
Konzert- und Theatersäle	7'821.75	35'421'310.00	159'070'000.00	13'794'886.14
Kulturbauten / Denkmäler	876'453.00	259'770.00	4'110'900.00	2'491'302.96
öffentliche Toilette	34'832.00	9'819'320.00	7'377'300.00	2'786'510.90
Quartiertreff	4'771.00	2'242'570.00	7'346'700.00	1'411'306.19
Schiessanlage	-	-	11'202'900.00	2'891'953.03
Schulhaus	616'198.57	404'259'550.00	738'150'300.00	263'692'648.18
Schwimmbad/Eissportanlage	260'567.00	65'106'110.00	122'228'200.00	25'574'683.89
Spielplätze	60'169.00	4'058'940.00	5'181'600.00	752'640.98
Sportanlage	182'013.00	39'779'190.00	58'498'500.00	35'684'860.83
Standplatz	15'397.00	2'852'200.00	564'000.00	794'091.00
Tagesstätte	7'593.00	11'942'670.00	33'087'800.00	16'082'163.92
Turnhalle	40'518.00	16'346'870.00	114'853'000.00	30'968'836.32
übrige	35'859.00	3'071'900.00	1'624'300.00	13'305'064.76
Wartehalle	127'288.00	475'200.00	10'910'000.00	6'861'705.47
Werkhof	51'701.00	14'923'740.00	43'470'800.00	22'797'669.28
Wohnhäuser	389'782.00	11'406'020.00	25'675'900.00	11'517'304.64
Wohnheim	6'633.00	7'636'350.00	12'113'500.00	4'163'410.59
Zivilschutzanlage	49'310.00	2'053'510.00	43'828'300.00	1'749'762.08
Gesamtergebnis	4'064'644.32	922'140'180.00	1'944'309'825.00	677'706'790.75

13.4 Liegenschaften Fonds für Boden- und Wohnpolitik

Kategorie	Parzellengrösse m2	Amtlicher Wert Fr.	GVB-Wert Fr.	Marktwert 2019 Fr.
01.01 - Siedlungen 1915 - 1924	-	-	105'169'600.00	86'603'188.86
01.02 - Siedlungen 1943 - 1949	-	-	89'274'000.00	62'205'473.68
01.03 - Siedlungen ab 1950	-	-	43'819'100.00	33'314'716.52
01.04 - Reine Wohnliegenschaften	-	3'760'720.00	375'569'125.00	317'048'133.65
01.09 - Parzellen Wohnliegenschaft	526'803.00	294'648'890.00	46'000.00	59'733'732.53
02.01 - Wohn- und Geschäftshäuser	-	-	305'481'800.00	104'486'374.57
02.02 - Industrie- und Gewerbeliegenschaft	-	1'358'200.00	282'170'200.00	301'326'776.15
02.09 - Parzellen Geschäftsliegenschaften	366'982.00	301'941'260.00	-	26'985'940.30
03.01 - Landwirtschaftliche Betriebe	142'685.00	3'910.00	11'886'000.00	7'508'933.86
03.02 - Landwirtschaftliche Grundstücke	4'633'038.00	6'785'100.00	3'373'400.00	12'568'922.57
04.01 - Baurecht zur Förderung des Wohnun	-	-	-	60'347'379.35
04.02 - übrige Baurechte	-	416'430.00	-	267'678'286.07
04.09 - Baurechtspartellen	2'058'089.90	256'633'590.00	-	51'595'921.99
Gesamtergebnis	7'727'597.90	865'548'100.00	1'216'789'225.00	1'391'403'780.09

13.5 Liegenschaften Stadtgrün

Anlagenbezeichnung	Anlage	AnschWert Fr.	kumul AfA Fr.	Buchwert 2019 Fr.
Grünanlagen Rückübernahme ex ISB	A5200620	5'923'786.94	-646'937.94	5'128'754.00
Spielplätze Rückübernahme ex ISB	A5200621	190'410.99	-95'204.99	76'165.00
Kleinbauten ex ISB	A5200622	4'780'581.95	-576'331.95	4'084'735.00
Kunstabauten ex ISB	A5200623	862'112.31	-107'764.31	732'795.00
Kleine Schanze, Stützmauer ex ISB	A5200624	1'985'532.64	-198'552.64	1'737'342.00
Friedhöfe Rückübernahme ex ISB	A5210620	4'328'604.77	-541'074.77	3'679'315.00
Gesamtergebnis		18'071'029.60	-2'165'866.60	15'439'106.00

13.6 Liegenschaften Tierpark

Anlagenbezeichnung	Anlage	AnschWert Fr.	kumul AfA Fr.	Buchwert Ende 2019 Fr.
Bärengraben und Bärenpark	A8201114	10'964'401.91	-2'090'112.81	8'435'713.02
Tierpark	A8201115	19'747'123.23	-3'900'506.07	15'056'732.24
Gesamtergebnis		30'711'525.14	-5'990'618.88	23'492'445.26

13.1 Liegenschaftsverzeichnis 2019

Liegenschaften im öffentlichen Interesse

Abrechnungskreis	Bezeichnung	Gebäude	Bezeichnung	Strasse	PLZ	Ortschaft	Kategorie	Kreis	Parzelle-Nr.	Parzellen-grösse m2	Amtl. Wert CHF	GVB-Wert CHF	Buchwert CHF
	Amthausgasse	7000P001	DB Amthausgässchen	Amthausgasse 20	3011	Bern	04.09 - Baurechtspartellen			-	-	-	153'329.00
	Baurechte Bern Mobil	7001B001	Diverse Baurechte	Diverse Baurechte Bern Mobil	3000	Bern	04.02 - übrige Baurechte	Diverse	DIVERSE	-	-	-	23'185'126.00
	Baurechte Bern Mobil	7001B002	BR 4072/III, BP 342/III	Philosophenweg 24	3000	Bern	04.02 - übrige Baurechte	3	342	-	-	-	1'555'510.00
	Baurechte Bern Mobil	7001P001	BP 342/III	Philosophenweg 24	3000	Bern	04.09 - Baurechtspartellen	3	342	2'600	1'081'300	-	-
	Baurechte Bern Mobil	7001P002	BP 424/III	Zieglerstrasse	3000	Bern	04.09 - Baurechtspartellen	3	424	14'135	-	-	-
	Baurechte Bern Mobil	7001P003	BP 18/III	Zieglerstrasse	3000	Bern	04.09 - Baurechtspartellen	3	18	9'391	-	-	1'156.00
	Baurechte Bern Mobil	7001P004	BP 267/III	Eigerplatz 3	3000	Bern	04.09 - Baurechtspartellen	3	267	405	-	-	2'291.00
	Baurechte Bern Mobil	7001P005	BP 3165/III	Freiburgstrasse 153	3000	Bern	04.09 - Baurechtspartellen	3	3165	6'930	-	-	1'213.00
	DB Bottigenstrasse 291	7002P001	BP 2392/VI	Bottigenstrasse 291	3018	Bern	04.09 - Baurechtspartellen	6	2392	-	-	-	55'060.00
	DB Buchserstrasse 65	7003P001	BP 1531/I	Buchserstrasse 65	3005	Bern	04.09 - Baurechtspartellen	1	1531	-	-	-	2'205.00
	DB Engehaldestrasse	7006P001	BP 1721/II	Enghaldestrasse	3012	Bern	04.09 - Baurechtspartellen	2	1721	-	-	-	3'461.00
	DB Freiburgstrasse	7007P001	BP 2734/VI	Freiburgstrasse	3018	Bern	04.09 - Baurechtspartellen	6	2734	-	-	-	-
	DB Gesellschaftsstrasse	7008P001	BP 2162/II	Gesellschaftsstrasse	3012	Bern	04.09 - Baurechtspartellen	2	2162	-	-	-	8'701.00
	DB Haldenstrasse	7010P001	BP 2295/V	Haldenstrasse	3014	Bern	04.09 - Baurechtspartellen	5	2295	-	-	-	-
	DB Jurastrasse	7011P001	BP 1435/V	Jurastrasse	3013	Bern	04.09 - Baurechtspartellen	5	1435	-	-	-	22'546.00
	DB Löchliweg	7013P001	BP 2290/V	Löchliweg	3014	Bern	04.09 - Baurechtspartellen	5	2290	-	-	-	108'813.00
	DB Müsliweg 36	7014P001	BP 978/IV	Müsliweg 36	3006	Bern	04.09 - Baurechtspartellen	4	978	-	-	-	2'867.00
	DB Oberbottigenweg	7015P001	DB Oberbottigenweg	DB Oberbottigenweg	3018	Bern	04.09 - Baurechtspartellen	-	-	-	-	-	12'781.00
	DB Spitalackerstrasse	7016P001	BP 48/V	Spitalackerstrasse	3013	Bern	04.09 - Baurechtspartellen	5	48	-	-	-	95'589.00
	DB Winkelried-/Wankdorffeldstr	7017P001	BP 2760/V	Winkelried-/Wankdorffeldstr	3013	Bern	04.09 - Baurechtspartellen	5	2760	-	-	-	-
	DB Winterfeld	7018P001	BP 2263+2264/VI	Winterfeld	3018	Bern	04.09 - Baurechtspartellen	6	2263+2264	-	-	-	-
	Eymatt	7019P001	BP 109/VI	Eymattstrasse	3027	Bern	04.09 - Baurechtspartellen	6	109	2'413	-	-	-
	Eymattstrasse 208 (Kleintier.)	7020B001	BR auf 4997/VI	Eymattstrasse 208ff	3032	Hinterkappelen	04.09 - Baurechtspartellen	6	4997	5'377	-	-	-
	Eymattstrasse 208 (Kleintier.)	7020P001	BP 4997/VI	Eymattstrasse 208	3032	Hinterkappelen	04.09 - Baurechtspartellen	6	4997	5'377	66'160	-	-
	Tiefenaspital (Baurecht)	7023B001	BR 2722/II und BR 2723/II	Tiefenaspital (Baurechte)	3004	Bern	04.02 - übrige Baurechte	2	1320+2271	-	-	-	-
	Tiefenaspital (Baurecht)	7023P001	BP 1320/II	Tiefenaspital (Baurecht)	3004	Bern	04.09 - Baurechtspartellen	2	1320	45'096	118'420	-	-
	Tiefenaspital (Baurecht)	7023P002	BP 2271/VI	Tiefenaspital (Baurecht)	3004	Bern	04.09 - Baurechtspartellen	2	2271	3'484	-	-	-
	DB Fellerstrasse	7026P001	BP 436/VI	Fellerstrasse	3027	Bern	04.09 - Baurechtspartellen	6	436	-	-	-	1'021.00
	Monument im Fruchtländ	7027B001	BR 4335/IV Zentrum Paul Klee	Monument im Fruchtländ	3006	Bern	09.09 - Übergangsbestimmung HRM2	4	1522	-	-	-	2'786'495.60
	Monument im Fruchtländ	7027P001	BP 1522/IV	Monument im Fruchtländ	3006	Bern	09.09 - Übergangsbestimmung HRM2	4	1522	68'984	-	-	-
	VB Helvetiastr./Museumsstr.	7028P001	VB Helvetiastr./ Museumsstr.	Helvetiastr. 15/17, Museumsstr. 10	3005	Bern	04.09 - Baurechtspartellen	4	722	-	-	-	111'109.00
	DB Aegertenstrasse 46	7031P001	DB Aegertenstrasse 46	Aegertenstrasse 46	3005	Bern	04.09 - Baurechtspartellen	4	53	-	-	-	1'688.00
	Quellenrechte	7034P001	BP 1783/III	Brunnmatt			Quellenrechte	3	1783	5	-	-	-
	Quellenrechte	7034P002	Quellenrecht 2144/III	Sulgebach			Quellenrechte	3	2144	-	-	-	-
	Quellenrechte	7034P003	Quellenrecht 2149/III	Höllige			Quellenrechte	3	2149	-	-	-	-
	Quellenrechte	7034P004	Quellenrecht 9938/Köniz	Diverse			Quellenrechte	Köniz	9938	-	-	-	-
	Quellenrechte	7034P005	Quellenrecht 43/Neuenegg	Landgarbe			Quellenrechte	leuenegg	-	-	-	-	-
	Förderung des Wohnungsbaus						09.09 - Übergangsbestimmung HRM2			-	-	-	917'379.40
	Schloss Holligen, mat. Enteignung						09.09 - Übergangsbestimmung HRM2			-	-	-	4'946'557.48
			Quellenrecht				Quellenrechte	3	2160 Teil	-	-	-	-
			Quellenrecht Eymatt				Quellenrechte	4	1350	-	-	-	-
			Quellenrecht Brunnmattstr.				Quellenrechte	3	2142	-	-	-	-
			Quellenrecht Mattenhofstr.				Quellenrechte	3	2141	-	-	-	-
			Quellenrecht Sulgenrain				Quellenrechte	3	2151	-	-	-	-
			Quellenrecht Cäcilienstr.				Quellenrechte	3	2155	-	-	-	-
			Quellenrecht Weissenstein				Quellenrechte	3	2158	-	-	-	-
			Quellenrecht Aargauerstalden				Quellenrechte	4	1986	-	-	-	-
			Quellenrecht Schanzenberg				Quellenrechte	5	1308	-	-	-	-
			Quellenrecht Riedbach				Quellenrechte	6	1341	-	-	-	-
			Quellenrecht Niederried, Könizberg				Quellenrechte	6	1344-1345	-	-	-	-

13.2 Liegenschaftsverzeichnis 2019

Liegenschaften Spezialfonds

Abrechnungskreis	Bezeichnung	Gebäude	Bezeichnung	Strasse	PLZ	Ortschaft	Kategorie	Kreis	Parzelle-Nr.	Parzellen grösse m2	GVB-Wert CHF	Amtlicher Wert CHF	Buchwert 2019 CHF
Fonds für Betagte, Kranke und Behinderte	7050B001	BRte Seftigenstr./Landoltstr.	Seftigenstrasse/Landoltstrasse	3007	Bern	04.02 - übrige Baurechte	3	709	-	-	-	-	5'940'000.00
Fonds für Betagte, Kranke und Behinderte	7050G001	Bühlstrasse 53a	Bühlstrasse 53a	3007	Bern	01.04 - Reine Wohnliegenschaften	2	430	-	1'263'300	-	-	330'000.00
Fonds für Betagte, Kranke und Behinderte	7050G002	Weissenbühlweg 32	Weissenbühlweg 32	3007	Bern	01.04 - Reine Wohnliegenschaften	3	2545	-	2'030'200	-	-	680'000.00
Fonds für Betagte, Kranke und Behinderte	7050P001	BP 430/II	Bühlstrasse 53a	3007	Bern	-	2	430	305	-	591'600	-	-
Fonds für Betagte, Kranke und Behinderte	7050P002	BP 2545/III	Weissenbühlweg 32	3007	Bern	-	3	2545	221	-	939'420	-	-
Fonds für Betagte, Kranke und Behinderte	7050P003	BP 709/III	Seftigenstrasse	3007	Bern	-	3	709	23'329	-	4'332'670	-	-
Fonds für Kinder und Jugendliche	7051G001	Effingerstrasse 4	Effingerstrasse 4	3011	Bern	02.01 - Wohn- und Geschäftshäuser	3	376	-	4'737'200	-	-	1'090'000.00
Fonds für Kinder und Jugendliche	7051G002	Buchserstrasse 44	Buchserstrasse 44	3011	Bern	01.04 - Reine Wohnliegenschaften	4	1448	-	-	-	-	596'000.00
Fonds für Kinder und Jugendliche	7051P001	BP 376/III	Effingerstrasse 4	3011	Bern	-	3	376	351	-	2'514'400	-	-
Fonds für Kinder und Jugendliche	7051P002	BP 1448/IV	Buchserstrasse 44	3011	Bern	01.04 - Reine Wohnliegenschaften	4	1448	1'000	-	706'690	-	-
Lösch Fonds	7052B001	BR 1294/I und BR 1308/I	Rathausgasse 6	3011	Bern	04.02 - übrige Baurechte	1	452	-	-	-	-	52'800.00
Lösch Fonds	7052P001	BP 452/I	Rathausgasse 6	3011	Bern	-	1	452	304	-	570'480	-	-
Max und Elsa Beer-Brawand Fond	7053G001	Bümplizstrasse 45_BR 3771/VI	Bümplizstrasse 45	3027	Bern	02.02 - Industrie- und Gewerbeliegenschaften	6	464	-	44'000'000	17'148'500	-	16'322'000.00
Max und Elsa Beer-Brawand Fond	7053P001	Baurecht auf Parzelle 4018/VI	BR 4019/VI	3027	Bern	-	6	4018	-	-	-	-	-
Susanne-Schwob-Fonds	7054G001	Falkenhöheweg 15	Falkenhöheweg 15	3012	Bern	01.04 - Reine Wohnliegenschaften	2	342	-	1'600'000	-	-	350'000.00
Susanne-Schwob-Fonds	7054P001	BP 342/II	Susanne-Schwob-Fonds	3012	Bern	-	2	342	443	-	725'200	-	-
Unterstützung, Hilfsfonds PVK	7055G001	Hopfenweg 11	Hopfenweg 11	3007	Bern	02.01 - Wohn- und Geschäftshäuser	3	1364	-	1'082'800	-	-	65'000.00
Unterstützung, Hilfsfonds PVK	7055P001	BP 1364/III	Hopfenweg 11	3007	Bern	-	3	1364	431	-	519'700	-	-
Gfeller-Fonds	7056P001	BP 730/VI	Mädergutstrasse 62, 64	3000	Bern	05.02 - übrige kleine Parzellen	6	730	8'621	-	450'650	-	1.00
Gfeller-Fonds	7056P002	BP 730/VI Familiengärten	Mädergutstrasse	3000	Bern	05.02 - übrige kleine Parzellen	6	4171	1'866	-	-	-	-
Gfeller-Fonds	7056P003	BP 206/VI Schalebödeholz	Freiburgstrasse	3000	Bern	-	6	206	47'116	-	23'260	-	-

13.3 Liegenschaftsverzeichnis 2019

Liegenschaften Verwaltungsvermögen

Abrechnungskreis	Bezeichnung	Gebäude	Bezeichnung	Strasse	PLZ	Ortschaft	Kategorie	Kreis	Parzelle-Nr.	Parzellen grösse m²	Ämtlicher Wert CHF	GVB-Wert CHF	Buchwerte CHF
Erlacherhof		1001G001	VG Erlacherhof	Junkerngasse 47/49	3011	Bern	Gemeindehaus	1	231/1491	-	-	29'600'000	2'211'145.48
Erlacherhof		1001G002	BRU 232 Springbrunnen	Junkerngasse	3011	Bern	Kulturbauten / Denkmäler	1	231	-	-	-	-
Erlacherhof		1001M001	Zugang zu Raum 114	Junkerngasse 47/49	3011	Bern	übrige	-	-	-	-	-	-
Erlacherhof		1001M002	Durchgang zu Raum 17	Junkerngasse 47/49	3011	Bern	übrige	-	-	-	-	-	-
Erlacherhof		1001M003	MA ProSpecieRara-Garten	Junkerngasse 47/49	3011	Bern	übrige	1	207	-	-	-	27'871.52
Erlacherhof		1001M004	MA Sicherheitskonzept Nutzer	Junkerngasse 47/49	3011	Bern	übrige	1	231	1'817	-	-	-
Erlacherhof		1001M005	MA Küche und Cafeteria	Junkerngasse 47/49	3011	Bern	übrige	1	231/1491	-	-	-	-
Erlacherhof		1001P001	Parzelle 231/I	Junkerngasse	3011	Bern	Gemeindehaus	1	231	1'818	7'903'100	-	-
Erlacherhof		1001P002	Parzelle 207/I	Junkerngasse	3011	Bern	Gemeindehaus	1	207	781	1'460'200	-	-
Erlacherhof		1001P003	Parzelle 1491/I	Junkerngasse	3011	Bern	Gemeindehaus	1	1491	6	-	-	-
Schule Bitzium		1002G001	VS Schosshalde / Bitzium	Bitziumstrasse 15	3006	Bern	Schulhaus	4	1855	-	-	13'613'600	4'209'977.67
Schule Bitzium		1002G003	Alte Pumpenstation	Bitziumstrasse 2A	3006	Bern	Werkhof	4	1914	-	-	73'300	-
Schule Bitzium		1002G004	VS Bitzium Doppel-TH	Bitziumstrasse 15a	3006	Bern	Turnhalle	4	1855	-	-	13'949'100	13'929'987.35
Schule Bitzium		1002G005	KG Haspelweg I + II	Haspelweg 49	3006	Bern	Kindergarten	4	1828	-	-	1'750'000	1'647'877.92
Schule Bitzium		1002P001	Parzelle 1855/IV	Bitziumstrasse	3006	Bern	Schulhaus	4	1855	4'862	9'474'300	-	18'088.35
Schule Bitzium		1002P002	Parzelle 1914/IV	Bitziumstrasse	3006	Bern	Schulhaus	4	1914	28	285'130	-	-
Schule Bitzium		1002U001	VS Schosshalde / Bitzium	Bitziumstrasse	3006	Bern	Schulhaus	4	1855	-	-	-	3'094.92
Schule Bitzium		1002U002	KG Bitzium 2	Haspelweg	3006	Bern	Kindergarten	4	1828	-	-	-	-
Schule Bitzium		1002U003	Bitziumstrasse	Bitziumstrasse	3006	Bern	Schulhaus	4	1914	-	-	-	-
Schule Bitzium		1002U004	KG Haspelweg I + II	Haspelweg	3006	Bern	Kindergarten	4	1828	-	-	-	-
Schule Laubegg		1003G001	VS Laubegg	Laubeggstrasse 21	3006	Bern	Schulhaus	4	1825	-	-	1'000'000	164'316.11
Schule Laubegg		1003G002	VS Laubegg	Laubeggstrasse 23	3006	Bern	Schulhaus	4	1825	-	-	1'409'900	145'977.15
Schule Laubegg		1003G003	VS Laubegg	Laubeggstrasse 23B	3006	Bern	Werkhof	4	1825	-	-	11'300	-
Schule Laubegg		1003G004	VS Laubegg	Laubeggstrasse 21A	3006	Bern	Schulhaus	4	1825	-	-	415'000	16'921.12
Schule Laubegg		1003G005	BRU S02 Laubeggstrasse	Laubeggstrasse	3006	Bern	Kulturbauten / Denkmäler	4	1825	-	-	-	-
Schule Laubegg		1003M001	MA Einbau Tagi	Laubeggstrasse 21	3006	Bern	übrige	-	-	-	-	-	-
Schule Laubegg		1003P001	Parzelle 1825/IV	Laubeggstrasse	3006	Bern	Schulhaus	4	1825	2'526	891'900	-	9'872.95
Schule Laubegg		1003U001	Laubeggstrasse	Laubeggstrasse	3006	Bern	Schulhaus	4	1825	-	-	-	-
Kindergarten Dählhölzli		1004G001	KG Dählhölzli 1+2	Thormannstrasse 80	3005	Bern	Kindergarten	4	3196	-	-	958'700	-
Kindergarten Dählhölzli		1004P001	Parzelle 3196/IV	Baurecht auf 3195/IV	3005	Bern	Kindergarten	4	3196	2'592	318'700	-	-
Kindergarten Dählhölzli		1004U001	KG Dählhölzli 1+2	Thormannstrasse	3005	Bern	Kindergarten	4	3196	-	-	-	-
Schule Wylergut		1005G001	KG Wylergut 2	Dändlikerweg 46	3014	Bern	Kindergarten	5	2059	-	-	564'000	-
Schule Wylergut		1005G002	KG Wylergut 1	Dändlikerweg 48	3014	Bern	Kindergarten	5	2059	-	-	564'000	-
Schule Wylergut		1005G003	VS Wylergut	Dändlikerweg 60	5	3014	Bern	Schulhaus	5	2059	-	7'000'000	941'176.48
Schule Wylergut		1005G004	VS Wylergut Velounterstand	Dändlikerweg 60A	3014	Bern	Fahrzeugaufstellflächen	5	2059	-	-	20'000	-
Schule Wylergut		1005G005	BRU 075 Trinkbrunnen	Dändlikerweg	3014	Bern	Kulturbauten / Denkmäler	5	2059	-	-	-	-
Schule Wylergut		1005P001	Parzelle 2059/IV	Grimselstrasse	3014	Bern	Kindergarten	5	2059	9'690	3'025'000	-	-
Schule Wylergut		1005U001	VS / KG Wylergut	Dändlikerweg	3014	Bern	Schulhaus	5	2059	-	-	-	95'991.74
Schule Sonnenhof		1006G001	VS Sonnenhof	Jolimontstrasse 1	3006	Bern	Schulhaus	4	1444	-	-	10'200'000	2'761'166.43
Schule Sonnenhof		1006G002	BRU 215 Brunnen VS Sonnenhof	Jolimontstrasse	3006	Bern	Kulturbauten / Denkmäler	4	1444	-	-	-	-
Schule Sonnenhof		1006M001	EA Mobiliar Zusatzschulraum	Jolimontstrasse 1	3006	Bern	übrige	-	-	-	-	-	21'360.00
Schule Sonnenhof		1006P001	Parzelle 1444/IV	Kasthoferstrasse	3006	Bern	Schulhaus	4	1444	7'558	5'610'100	-	28'598.00
Schule Sonnenhof		1006U001	VS Sonnenhof	Jolimontstrasse	4	3006	Bern	Schulhaus	4	1444	-	-	172'389.29
Schule Manuel		1007G001	VS Manuel	Elfenauweg 8	3006	Bern	Schulhaus	4	3000	-	-	10'500'000	11'557'658.98
Schule Manuel		1007G002	VS Manuel	Elfenauweg 10	3006	Bern	Schulhaus	4	3000	-	-	4'300'000	720'447.01
Schule Manuel		1007G003	VS Manuel	Mülisenstrasse 4	3006	Bern	Schulhaus	4	3000	-	-	3'713'700	544'965.09
Schule Manuel		1007G004	VS Manuel Geräteraum	Schildknechtstrasse 1	3006	Bern	Schulhaus	4	3000	-	-	1'000	-
Schule Manuel		1007G005	VS Manuel	Schildknechtstrasse 3	3006	Bern	Schulhaus	4	3000	-	-	3'609'300	319'608.49
Schule Manuel		1007G006	VS Manuel	Schildknechtstrasse 5	3006	Bern	Schulhaus	4	3000	-	-	3'609'300	473'503.21
Schule Manuel		1007G007	VS Manuel	Schildknechtstrasse 7	3006	Bern	Schulhaus	4	3000	-	-	650'000	190'912.46
Schule Manuel		1007G008	VS Manuel TH	Schildknechtstrasse 7A	3006	Bern	Turnhalle	4	3000	-	-	7'500'000	1'664'262.37
Schule Manuel		1007G009	KG Manuel 1+2	Schildknechtstrasse 9	4	3006	Bern	Kindergarten	4	3000	-	1'333'800	177'867.30
Schule Manuel		1007G010	VS Manuel Gemeinschaftstrakt	Mülisenstrasse 6	3006	Bern	Schulhaus	4	3000	-	-	13'350'000	10'142'852.78
Schule Manuel		1007G011	VS Manuel Basistufe	Mülisenstrasse 8	3006	Bern	Schulhaus	4	3000	-	-	4'600'000	6'861'341.91
Schule Manuel		1007P001	Parzelle 3000/IV	Schildknechtstrasse	3006	Bern	Schulhaus	4	3000	35'352	16'499'240	-	83'306.55
Schule Manuel		1007U001	VS / KG Manuel	Schildknechtstrasse	3006	Bern	Schulhaus	4	3000	-	-	-	1'266'178.80
Schule Manuel		1007V001	ZSA Manuel	Mülisenstrasse 4	3006	Bern	Zivilschutzanlage	4	3000	-	-	-	-
Schule Manuel		1007V002	ZSA Schildknechtstrasse	Schildknechtstrasse 9	3006	Bern	Zivilschutzanlage	4	3000	-	-	1'000	-
Schule Manuel		1007V003	Unterstand Spielplatz	Mülisenstrasse	3006	Bern	Spielplätze	4	3000	-	-	1'000	-
Schule Hochfeld		1008G001	VS Hochfeld Spezialtrakt	Hochfeldstrasse 40	3012	Bern	Schulhaus	2	1179	-	-	7'444'100	711'614.75
Schule Hochfeld		1008G002	VS Hochfeld Velounterstand	Hochfeldstrasse 40A	3012	Bern	Fahrzeugaufstellflächen	2	1179	-	-	340'000	-
Schule Hochfeld		1008G003	VS Hochfeld H1	Hochfeldstrasse 42	3012	Bern	Schulhaus	2	1179	-	-	8'346'500	849'173.70
Schule Hochfeld		1008G004	VS Hochfeld Geräteraum	Hochfeldstrasse 42A	3012	Bern	Werkhof	2	1179	-	-	30'000	-
Schule Hochfeld		1008G005	VS TH Hochfeld	Hochfeldstrasse 44	3012	Bern	Turnhalle	2	1179	-	-	3'600'000	1'054'061.59
Schule Hochfeld		1008G006	ZSA Hochfeld	Hochfeldstrasse 44A	3012	Bern	Zivilschutzanlage	2	1179	-	-	1'900'000	-
Schule Hochfeld		1008G007	VS Hochfeld Dienstwohnung	Hochfeldstrasse 46	3012	Bern	Schulhaus	2	1179	-	-	1'560'000	564'493.57
Schule Hochfeld		1008G008	KG Hochfeld 1+2	Hochfeldstrasse 48	3012	Bern	Kindergarten	2	1179	-	-	958'700	63'448.60
Schule Hochfeld		1008G009	VS Hochfeld H2	Hochfeldstrasse 50	3012	Bern	Schulhaus	2	1179	-	-	5'075'600	670'657.41
Schule Hochfeld		1008P001	Parzelle 1179/II	Zähringerstrasse	3012	Bern	Schulhaus	2	1179	20'162	15'601'600	-	57'185.70
Schule Hochfeld		1008U001	VS / KG Hochfeld	Hochfeldstrasse	3012	Bern	Schulhaus	2	1179	-	-	-	7'474.61
Schule Rossfeld		1009G001	VS Rossfeld	Reichenbachstrasse 101	3004	Bern	Schulhaus	2	2069	-	-	4'300'000	921'436.84
Schule Rossfeld		1009G002	VS Rossfeld	Reichenbachstrasse 103	3004	Bern	Schulhaus	2	2069	-	-	8'800'000	2'414'517.65

Abrechnungskreis	Bezeichnung	Gebäude	Bezeichnung	Strasse	PLZ	Ortschaft	Kategorie	Kreis	Parzelle-Nr.	Parzellen grösse m ²	Anteiliger Wert CHF	GVB-Wert CHF	Buchwerte CHF
Schule Rossfeld	1009G003	VS Rossfeld	Reichenbachstrasse 105	3004	Bern	Schulhaus		2	2069	-	-	3'300'000	3'294'872.05
Schule Rossfeld	1009G004	VS Rossfeld Geräteraum	Reichenbachstrasse 105A	3004	Bern	Werkhof		2	2069	-	-	49'600	40'495.61
Schule Rossfeld	1009M001	MA Mobiliar 1009G003	Reichenbachstrasse 105	3004	Bern	übrige		2	2069	-	-	-	108'409.40
Schule Rossfeld	1009P001	Parzelle 2069/II	Reichenbachstrasse	3004	Bern	Schulhaus		2	2069	17'518	5'001'100	-	35'724.80
Schule Rossfeld	1009U001	VS Rossfeld	Reichenbachstrasse	3004	Bern	Schulhaus		2	2069	-	-	-	573'370.39
Schule Wankdorf	1010G001	VS Wankdorf	Morgartenstrasse 2	3014	Bern	Schulhaus		5	2531	-	-	13'842'200	2'512'589.94
Schule Wankdorf	1010G002	VS/VG Wankdorf (AFU)	Morgartenstrasse 2A	3014	Bern	Gemeindehaus		5	2531	-	-	9'000'000	4'344'912.31
Schule Wankdorf	1010G003	VS Wankdorf TH I+II	Morgartenstrasse 2B	3014	Bern	Turnhalle		5	2531	-	-	7'200'000	1'081'600.42
Schule Wankdorf	1010G004	VS Wankdorf Sprachheilschule	Morgartenstrasse 2C	3014	Bern	Schulhaus		5	2531	-	-	19'500'000	12'957'747.33
Schule Wankdorf	1010G005	ZSA Morgartenstrasse	Morgartenstrasse 2D	3014	Bern	Zivilschutzanlage		5	2531	-	-	1'900'000	-
Schule Wankdorf	1010G007	VG Wankdorf	Morgartenstrasse 2E	3014	Bern	Gemeindehaus		5	3011	-	-	3'700'000	-
Schule Wankdorf	1010M001	Einbau Basisstufe 1 (KG)	Morgartenstrasse 2	3014	Bern	übrige		5	2531	-	-	-	1.00
Schule Wankdorf	1010M002	Einbau AFU	Morgartenstrasse 2a	3014	Bern	übrige		5	2531	-	-	-	1'054'236.14
Schule Wankdorf	1010M003	MA Einbau Basisstufe 2	Morgartenstrasse 2a	3014	Bern	übrige		5	2531	-	-	-	1.00
Schule Wankdorf	1010M004	Bilderarchiv Kultur Stadt Bern	Morgartenstrasse 2E	3014	Bern	übrige		5	2531	-	-	-	-
Schule Wankdorf	1010M005	MA Ausstattung	Morgartenstrasse 2C	3014	Bern	übrige		-	-	-	-	-	-
Schule Wankdorf	1010M006	Einbau Klassenzi+Gruppenräume	Morgartenstrasse 2	3014	Bern	übrige		5	2531	-	-	-	-
Schule Wankdorf	1010P001	Parzelle 2531/V	Morgartenstrasse	3014	Bern	Schulhaus		5	2531	23'892	22'610'700	-	1'211'683.00
Schule Wankdorf	1010U001	VS Wankdorf	Morgartenstrasse	3014	Bern	Schulhaus		5	2531	-	-	-	-
Schule Laubegg	1011G001	VS Laubegg	Schosshaldenstrasse 37	3006	Bern	Schulhaus		4	1756	-	-	23'300'000	7'901'581.59
Schule Laubegg	1011G002	VS Laubegg Geräteraum	Schosshaldenstrasse 37A	3006	Bern	Werkhof		4	1756	-	-	25'000	1.00
Schule Laubegg	1011M001	MA Mobiliar 1011G001	Schosshaldenstrasse 37	3006	Bern	übrige		4	1756	-	-	-	-
Schule Laubegg	1011P001	Parzelle 1756/IV	Schosshaldenstrasse	3006	Bern	Schulhaus		4	1756	5'406	13'633'300	-	-
Schule Laubegg	1011U001	VS Laubegg	Schosshaldenstrasse	3006	Bern	Schulhaus		4	1756	-	-	-	-
Schule Kirchenfeld	1012G001	VS Kirchenfeld	Aegertenstrasse 46	3005	Bern	Schulhaus		4	53	-	-	10'940'700	580'247.52
Schule Kirchenfeld	1012G002	VS Kirchenfeld TH	Aegertenstrasse 46A	3005	Bern	Turnhalle		4	53	-	-	2'621'600	450'875.57
Schule Kirchenfeld	1012M001	MA Ausstattung Neubau	Aegertenstrasse	3005	Bern	übrige		4	53	-	-	-	-
Schule Kirchenfeld	1012M002	MA Ausstattung Altbau	Aegertenstrasse 46	3005	Bern	übrige		4	53	-	-	-	-
Schule Kirchenfeld	1012P001	Parzelle 53/IV	Kirchenfeldstrasse	3005	Bern	Schulhaus		4	53	9'144	5'515'200	-	24'119.80
Schule Kirchenfeld	1012U001	VS Kirchenfeld	Aegertenstrasse	3005	Bern	Schulhaus		4	53	-	-	-	18'594.44
Schule Breitenrain	1013G001	VS Breitenrain	Breitenrainstrasse 42	3013	Bern	Schulhaus		5	58	-	-	7'100'000	2'735'750.13
Schule Breitenrain	1013G002	VS Breitenrain TH	Turnweg 3	3013	Bern	Turnhalle		5	58	-	-	1'400'000	764'771.54
Schule Breitenrain	1013G003	LV Breitenrainstrasse 44	Breitenrainstrasse 44	3013	Bern	Gastrobetriebe / Camping		5	58	-	-	236'900	-
Schule Breitenrain	1013M002	MA Mobiliar	Breitenrainstrasse 42	3013	Bern	übrige		5	58	-	-	-	-
Schule Breitenrain	1013P001	Parzelle 58/V	Breitenrainstrasse	3013	Bern	Schulhaus		5	58	3'549	4'512'500	-	11'605.00
Schule Breitenrain	1013U001	VS Breitenrain	Breitenrainstrasse	3013	Bern	Schulhaus		5	58	-	-	-	-
Schule Breitfeld	1014G001	VS Breitfeld	Standstrasse 61	3014	Bern	Schulhaus		5	655	-	-	18'490'000	5'515'790.73
Schule Breitfeld	1014G002	Trafostation	Standstrasse 61A	3014	Bern	Infrastrukturbauten		5	655	-	-	1'000	-
Schule Breitfeld	1014M001	MA Umbauten für BS 2015	Standstrasse 61	3014	Bern	übrige		5	655	-	-	-	-
Schule Breitfeld	1014P001	Parzelle 655/V	Standstrasse	3014	Bern	Schulhaus		5	655	11'313	10'380'500	-	-
Schule Breitfeld	1014U001	VS Breitfeld	Standstrasse	3014	Bern	Schulhaus		5	58	-	-	-	416'829.45
Kindergarten Egelgasse	1015G001	KG Egelsee 2	Egelgasse 50	3006	Bern	Kindergarten		4	2428	-	-	462'500	-
Kindergarten Egelgasse	1015G002	KG Egelsee I	Segantinistrasse 5	3006	Bern	Kindergarten		4	2429	-	-	676'700	3'751.10
Kindergarten Egelgasse	1015G003	BRU 109 Trinkb Spielplatz	Ankerstrasse	3006	Bern	Kulturbauten / Denkmäler		4	2428	-	-	-	-
Kindergarten Egelgasse	1015P001	Parzelle 2428/IV	Ankerstrasse	3006	Bern	Kindergarten		4	2428	3'386	257'940	-	-
Kindergarten Egelgasse	1015P002	Parzelle 2429/IV	Ankerstrasse	3006	Bern	Kindergarten		4	2429	2'627	367'300	-	-
Kindergarten Egelgasse	1015U001	KG Egelgasse	Egelgasse / Segantinistrasse	3006	Bern	Kindergarten		4	2429	-	-	-	-
Sportplatz Wankdorf	1017G001	SP Wankdorf Sporthalle	Papiermühlestrasse 91	3014	Bern	Sportanlage		5	3022	-	-	30'800'000	7'562'225.66
Sportplatz Wankdorf	1017G002	SP Wankdorf Geräte	Papiermühlestrasse 91A	3014	Bern	Sportanlage		5	3022	-	-	101'500	19'122.76
Sportplatz Wankdorf	1017G003	SP Wankdorf Velo-Unterstand	Papiermühlestrasse 91B	3014	Bern	Sportanlage		5	3022	-	-	45'100	25'498.34
Sportplatz Wankdorf	1017G004	SP Wankdorf Garage-Tribüne	Papiermühlestrasse 91C	3014	Bern	Sportanlage		5	3022	-	-	180'000	-
Sportplatz Wankdorf	1017G005	SP Wankdorf Kiosk-Gar-Tribüne	Papiermühlestrasse 91D	3014	Bern	Sportanlage		5	3022	-	-	120'000	-
Sportplatz Wankdorf	1017G006	SP Wankdorf Leichtath-Tribüne	Papiermühlestrasse 91E	3014	Bern	Sportanlage		5	3022	-	-	2'411'900	-
Sportplatz Wankdorf	1017G007	SP Wankdorf Technik-Zentrale	Papiermühlestrasse 91F	3014	Bern	Sportanlage		5	3022	-	-	33'000	-
Sportplatz Wankdorf	1017M001	MA Aussenzugang	Papiermühlestrasse	3014	Bern	übrige		-	-	-	-	-	20'000.00
Sportplatz Wankdorf	1017M002	MA Parkplatz mit Parkschanke	Papiermühlestrasse 91	3014	Bern	übrige		-	-	-	-	-	29'328.46
Sportplatz Wankdorf	1017M003	MA Audioanlage und Spielanzeig	Papiermühlestrasse 91	3014	Bern	übrige		5	3022	-	-	-	-
Sportplatz Wankdorf	1017P001	Parzelle 3022/V	Baurecht auf 848/V	3014	Bern	Sportanlage		5	848	-	24'366'810	-	312'755.70
Sportplatz Wankdorf	1017P002	Parzelle 2889/V	Baurecht auf 2655/V	3014	Bern	Sportanlage		5	2655	-	285'400	-	-
Sportplatz Wankdorf	1017U001	SP Wankdorf	Papiermühlestrasse	3014	Bern	Sportanlage		5	3022	-	-	-	10'038.78
Sportplatz Wankdorf	1017U002	SP Wankdorf Parkplätze	Papiermühlestrasse	3014	Bern	Fahrzeugabstellflächen		5	2889	-	-	-	-
Sportplatz Wankdorf	1017V001	ZSA Wankdorf	Papiermühlestrasse 91	3014	Bern	Zivilschutzanlage		5	3022	-	-	1'000	103'171.76
Biderstrasse 22	1018G001	Biderstrasse 22	Biderstrasse 22	3006	Bern	Schulhaus		4	3050	-	-	1'015'100	68'141.61
Biderstrasse 22	1018P001	Parzelle 3050/IV	Biderstrasse	3006	Bern	Kindergarten		4	3050	1'959	353'900	-	-
Biderstrasse 22	1018U001	Biderstrasse	Biderstrasse	3006	Bern	Kindergarten		4	3050	-	-	-	-
Schule Burgfeld	1019A001	AS KG Kleine Allmend	Burgdorfhofstrasse 41	3006	Bern	Kindergarten		4	2947	-	-	-	-
Schule Burgfeld	1019A002	AS VS Burgfeld	Burgdorfhofstrasse 35	3006	Bern	Schulhaus		4	3617	-	-	-	-
Schule Burgfeld	1019G001	KG Kleine Allmend	Burgdorfhofstrasse 41	3006	Bern	Kindergarten		4	2947	-	-	845'900	980'640.98
Schule Burgfeld	1019G002	VS Burgfeld	Burgdorfhofstrasse 35	3006	Bern	Schulhaus		4	3617	-	-	6'200'000	5'152'084.66
Schule Burgfeld	1019P001	Parzelle 2947/IV	Burgdorfhofstrasse	3006	Bern	Kindergarten		4	2947	1'524	331'300	-	-
Schule Burgfeld	1019P002	Parzelle 4555/IV	Baurecht auf 3617/IV	3006	Bern	Schulhaus		4	4555	-	2'394'600	-	-
Schule Burgfeld	1019U001	KG Kleine Allmend	Burgdorfhofstrasse	3006	Bern	Kindergarten		4	2947	-	-	-	306'450.06
Schule Mottastrasse	1020G001	KG Pavillon Mottastrasse	Mottastrasse 50	3005	Bern	Kindergarten		4	570	-	-	564'000	37'079.33
Schule Mottastrasse	1020P001	Parzelle 570/IV	Jubiläumstrasse	3005	Bern	Schulhaus		4	570	857	300'000	-	-
Schule Mottastrasse	1020U001	Pavillon Mottastrasse	Mottastrasse	3005	Bern	Schulhaus		4	570	-	-	-	-
Schule Markus	1021G001	VS Markus	Weingartstrasse 18	3014	Bern	Schulhaus		5	2451	-	-	3'045'400	112'583.59
Schule Markus	1021G002	KG Tellstrasse	Tellstrasse 27	3014	Bern	Kindergarten		5	2451	-	-	428'600	17'476.11

Abrechnungskreis	Bezeichnung	Gebäude	Bezeichnung	Strasse	PLZ	Ortschaft	Kategorie	Kreis	Parzelle-Nr.	Parzellen grösse m ²	Anteiliger Wert CHF	GVW-Wert CHF	Buchwerte CHF
Schule Markus	1021G003		KG Tellstrasse	Tellstrasse 29	3014	Bern	Kindergarten	5	2451	-	-	383'500	17'476.12
Schule Markus	1021P001		Parzelle 2451/V	Weingartstrasse	3014	Bern	Schulhaus	5	2451	6'898	2'113'140	-	11'613.00
Schule Markus	1021U001		VS Markus	Weingartstrasse	3014	Bern	Schulhaus	5	2451	-	-	-	26'332.78
Schule Lorraine	1022G001		VS Lorraine	Lorrainestrasse 33	3013	Bern	Schulhaus	5	1434	-	-	20'500'000	10'478'275.62
Schule Lorraine	1022G002		VS Lorraine Garage	Lorrainestrasse 33A	3013	Bern	Fahrzeugaabstellflächen	5	1434	-	-	40'000	-
Schule Lorraine	1022G003		VS Lorraine Lager	Lorrainestrasse 33B	3013	Bern	Schulhaus	5	1434	-	-	100'000	-
Schule Lorraine	1022G004		Kita & Tagi Lorraine	Lorrainestrasse 41	3013	Bern	Tagesstätte	5	1435	-	-	2'400'000	3'064'748.90
Schule Lorraine	1022G005		Kita Lorraine	Lorrainestrasse 43	3013	Bern	Tagesstätte	5	1435	-	-	1'500'000	582'736.52
Schule Lorraine	1022G006		Tagi Lorraine	Lorrainestrasse 45	3013	Bern	Tagesstätte	5	1435	-	-	950'000	-
Schule Lorraine	1022G009		BRU 065 Brunnen VS Lorraine	Lorrainestrasse	3013	Bern	Kulturbauten / Denkmäler	5	1434	-	-	-	-
Schule Lorraine	1022G011		TAGI Lorraine	Lorrainestrasse 49	3013	Bern	Tagesstätte	5	1354	-	-	740'000	380'241.00
Schule Lorraine	1022G012		TAGI Lorraine Schopf	Lorrainestrasse 49a	3013	Bern	Tagesstätte	5	1354	-	-	60'000	-
Schule Lorraine	1022G013		ZM Lorrainestrasse 60	Lorrainestrasse 60	3013	Bern	Tagesstätte	5	1501	-	-	-	-
Schule Lorraine	1022M001		MA Ausstattung	Lorrainestrasse 33	3013	Bern	übrige	-	-	-	-	-	140'562.00
Schule Lorraine	1022P001		Parzelle 1434/V	Lorrainestrasse	3013	Bern	Schulhaus	5	1434	5'483	4'240'700	-	54'516.80
Schule Lorraine	1022P002		Parzelle 1435/V	Lorrainestrasse	3013	Bern	Tagesstätte	5	1435	1'387	1'471'1400	-	-
Schule Lorraine	1022P004		Parzelle 1501/V	Lorrainestrasse	3013	Bern	Tagesstätte	5	1501	239	596'300	-	154'394.00
Schule Lorraine	1022P005		Parzelle 1354/V	Lorrainestrasse 49	3013	Bern	Tagesstätte	5	1354	1'071	154'000	-	-
Schule Lorraine	1022U001		VS Lorraine	Lorrainestrasse	3013	Bern	Schulhaus	5	1434	-	-	-	564'297.12
Schule Lorraine	1022U002		Kita & Tagi Lorraine	Lorrainestrasse 43	3013	Bern	Tagesstätte	5	1435	-	-	-	-
Schule Lorraine	1022U003		Kita & Tagi Lorraine	Lorrainestrasse 60	3013	Bern	Schulhaus	5	1501	-	-	-	-
Schule Lorraine	1022U004		Kita & Tagi Lorraine	Lorrainestrasse 41	3013	Bern	Tagesstätte	5	1435	-	-	-	-
Schule Lorraine	1022U005		TAGI Lorraine	Lorrainestrasse 45	3013	Bern	Tagesstätte	5	1435	-	-	-	-
Kindergarten Wylerstrasse	1023G001		Kita & Tagi Wyleregg	Wylerstrasse 25	3014	Bern	Tagesstätte	5	310	-	-	1'900'000	4'172'605.25
Kindergarten Wylerstrasse	1023G002		KG Breitenrain 1-3	Wylerstrasse 23	3014	Bern	Kindergarten	5	310	-	-	4'100'000	148'279.26
Kindergarten Wylerstrasse	1023M001		MA Ausstattung	Wylerstrasse 23	3014	Bern	übrige	5	310	-	-	-	-
Kindergarten Wylerstrasse	1023P001		Parzelle 310/V	Birkenweg	3014	Bern	Tagesstätte	5	310	1'268	3'834'500	-	-
Kindergarten Wylerstrasse	1023U001		Kita & Tagi Wyleregg	Wylerstrasse	3014	Bern	Kindergarten	5	310	-	-	-	-
Kindergarten Wylerstrasse	1023U002		KG Breitenrain 1-3	Wylerstrasse	3014	Bern	Kindergarten	5	310	-	-	-	-
Kindergarten Baumgarten	1024G001		KG Baumgarten	Nussbaumstrasse 32A	3006	Bern	Kindergarten	4	4322	-	-	1'400'000	1'499'989.32
Kindergarten Baumgarten	1024M001		MA Ausstattung	Nussbaumstrasse 32A	3006	Bern	übrige	4	4322	1'107	-	-	-
Kindergarten Baumgarten	1024P001		Parzelle 4322/IV	Nussbaumstrasse	3006	Bern	Kindergarten	4	4322	1'107	446'000	-	389'491.10
Kindergarten Baumgarten	1024U001		KG Baumgarten	Nussbaumstrasse	3006	Bern	Kindergarten	4	4322	-	-	-	-
Meerhaus	1025G001		VG Meerhaus	Effingerstrasse 21/23	3008	Bern	Gemeindehaus	3	402	-	-	6'690'000	3'385'019.70
Meerhaus	1025M001		MA unter 100'000.-	Effingerstrasse 21	3008	Bern	übrige	-	-	-	-	-	608'404.50
Meerhaus	1025M002		MA Unterteilung Büro Nr. 403	Effingerstrasse 21	3008	Bern	übrige	-	-	-	-	-	-
Meerhaus	1025M003		MA Unterteilung Büro 209 + 208	Effingerstrasse 21	3008	Bern	übrige	-	-	-	-	-	-
Meerhaus	1025M004		MA Unterteilung Büro 100/100.1	Effingerstrasse 21	3008	Bern	übrige	-	-	-	-	-	-
Meerhaus	1025M005		MA für Abteilung KUL, Attika	Effingerstrasse 21	3008	Bern	übrige	-	-	-	-	-	-
Meerhaus	1025P001		Parzelle 402/III	Effingerstrasse	3008	Bern	Gemeindehaus	3	402	751	4'970'200	-	-
Meerhaus	1025U001		VG Meerhaus	Effingerstrasse 21	3008	Bern	Gemeindehaus	3	402	-	-	-	-
Meerhaus	1025V001		VG Meerhaus	Effingerstrasse 23	3008	Bern	Gemeindehaus	3	402	-	-	-	-
Sportplatz Bodenweid	1026G001		SP Bodenweid Tribüne	Freiburgstrasse 201	3018	Bern	Sportanlage	6	442	-	-	1'070'000	2'127'384.81
Sportplatz Bodenweid	1026G003		SP Bodenweid Geräteschopf	Freiburgstrasse 201B	3018	Bern	Sportanlage	6	442	-	-	20'000	-
Sportplatz Bodenweid	1026G004		SP Bodenweid Turnhalle	Freiburgstrasse 203	3018	Bern	Sportanlage	6	442	-	-	3'600'000	-
Sportplatz Bodenweid	1026G005		SP Bodenweid Garage	Freiburgstrasse 201A	3018	Bern	Sportanlage	6	442	-	-	-	-
Sportplatz Bodenweid	1026G006		SP Bodenweid Pumpenhaus	Freiburgstrasse 201C	3018	Bern	Sportanlage	6	442	-	-	1'000	-
Sportplatz Bodenweid	1026M001		MA Beleuchtung Kunstrasen	Freiburgstrasse 201	3018	Bern	übrige	6	442	-	-	-	-
Sportplatz Bodenweid	1026P001		Parzelle 442/VI	Freiburgstrasse	3018	Bern	Sportanlage	6	442	48'147	3'908'640	-	742'782.30
Sportplatz Bodenweid	1026U001		SP Bodenweid	Freiburgstrasse	3018	Bern	Sportanlage	6	442	-	-	-	-
Schule Höhe	1027G001		VS Höhe	Bernstrasse 35	3018	Bern	Schulhaus	6	644	-	-	7'638'800	98'698.40
Schule Höhe	1027G002		VS Höhe ged. Aussefläche	Bernstrasse 35A	3018	Bern	Schulhaus	6	644	-	-	518'900	-
Schule Höhe	1027G003		VS Höhe TH	Bernstrasse 35B	3018	Bern	Turnhalle	6	644	-	-	3'158'100	-
Schule Höhe	1027G004		VS Höhe	Bernstrasse 35C	3018	Bern	Schulhaus	6	644	-	-	2'312'200	-
Schule Höhe	1027P001		Parzelle 644/VI	Bernstrasse	3018	Bern	Schulhaus	6	644	16'028	6'310'100	-	57'383.80
Schule Höhe	1027U001		VS Höhe	Bernstrasse	3018	Bern	Schulhaus	6	644	-	-	-	34'060.13
Schule Höhe	1027V001		ZSA Bernstrasse	Bernstrasse 35B	3018	Bern	Zivilschutzanlage	6	644	-	-	-	-
Schule Oberbottigen	1028G001		VS Oberbottigen alt	Oberbottigenweg 39	3019	Oberbottigen	Schulhaus	6	1101	-	-	2'600'000	1'574'966.34
Schule Oberbottigen	1028G002		VS Oberbottigen	Bottigenstrasse 293	3019	Oberbottigen	Schulhaus	6	2392	-	-	2'726'500	38'487.11
Schule Oberbottigen	1028G003		VS Oberbottigen TH	Bottigenstrasse 293A	3019	Oberbottigen	Turnhalle	6	2392	-	-	1'071'500	211'039.13
Schule Oberbottigen	1028G004		VS Oberbottigen Veloständer	Bottigenstrasse 293B	3019	Oberbottigen	Fahrzeugaabstellflächen	6	2392	-	-	27'100	-
Schule Oberbottigen	1028P001		Parzelle 1101/VI	Oberbottigen	3019	Oberbottigen	Schulhaus	6	1101	774	2'423'900	-	-
Schule Oberbottigen	1028P002		Parzelle 2392/VI	Bottigenstrasse	3019	Oberbottigen	Schulhaus	6	2392	13'930	2'067'300	-	137'273.25
Schule Oberbottigen	1028P003		Parzelle 1102/VI	Bottigenstrasse	3019	Oberbottigen	Grundstücke VV un bebaut	6	1102	2'727	41'620	-	1.00
Schule Oberbottigen	1028U001		VS Oberbottigen alt	Oberbottigenweg	3019	Oberbottigen	Schulhaus	6	1101	-	-	-	-
Schule Oberbottigen	1028U002		VS Oberbottigen	Bottigenstrasse	3019	Oberbottigen	Schulhaus	6	2392	-	-	-	364'816.49
Schule Bethlehem	1029A001		AS Kornweg 101-113	Kornweg 101-113	3027	Bern	Schulhaus	6	1636	-	-	-	-
Schule Bethlehem	1029G001		VS Bethlehacker Gartenhaus	Kornweg 93	3027	Bern	Schulhaus	6	1636	-	-	146'600	-
Schule Bethlehem	1029G002		VS Bethlehacker Flammehuus	Kornweg 101	3027	Bern	Schulhaus	6	1636	-	-	2'621'600	485'118.10
Schule Bethlehem	1029G003		VS Bethlehacker Wulchehuus	Kornweg 103	3027	Bern	Schulhaus	6	1636	-	-	2'425'000	185'413.29
Schule Bethlehem	1029G004		VS Bethlehacker Wällehuus	Kornweg 105	3027	Bern	Schulhaus	6	1636	-	-	1'804'600	206'780.22
Schule Bethlehem	1029G005		VS Bethlehacker Bluemehuus	Kornweg 107	3027	Bern	Schulhaus	6	1636	-	-	1'804'600	207'851.36
Schule Bethlehem	1029G006		VS Bethlehacker VS/DW	Kornweg 109	3027	Bern	Schulhaus	6	1636	-	-	2'255'900	426'028.72
Schule Bethlehem	1029G007		VS Bethlehacker TH / Bad	Kornweg 111	3027	Bern	Turnhalle	6	1636	-	-	6'203'500	826'005.09
Schule Bethlehem	1029G008		VS Bethlehacker Hauptgebäude	Kornweg 113	3027	Bern	Schulhaus	6	1636	-	-	7'669'800	123'974.24
Schule Bethlehem	1029G009		Ersatzneubau VS Bethlehacker	Kornweg 113	3027	Bern	Schulhaus	6	1636	-	-	-	-
Schule Bethlehem	1029M001		MA Tagesschule VS Bethlehem	Kornweg 109	3027	Bern	übrige	6	1636	-	-	-	15'336.80

Abrechnungskreis	Bezeichnung	Gebäude	Bezeichnung	Strasse	PLZ	Ortschaft	Kategorie	Kreis	Parzelle-Nr.	Parzellen grösse m ²	Anteiliger Wert CHF	GVB-Wert CHF	Buchwerte CHF
Schule Bethlehem	1029M002		Mieterausbau	Kornweg 101-113	3027	Bern	Schulhaus	6	1636	-	-	-	-
Schule Bethlehem	1029P001		Parzelle 1636/VI	Kornweg	3027	Bern	Schulhaus	6	1636	25'747	18'355'200	-	188'958.95
Schule Bethlehem	1029U001		VS Bethlehacker	Kornweg	3027	Bern	Schulhaus	6	1636	-	-	-	168'575.08
Schule Winterhalde	1030G001		KG Winterhalde	Winterfeldweg 44	3018	Bern	Kindergarten	6	2477	-	-	565'000	200'171.78
Schule Winterhalde	1030G002		VS Winterhalde	Winterfeldweg 52	3018	Bern	Schulhaus	6	2477	-	-	733'100	150'091.01
Schule Winterhalde	1030P001		Parzelle 2477/VI	Winterfeldweg	3018	Bern	Kindergarten	6	2477	6'232	603'300	-	11'605.00
Schule Winterhalde	1030U001		VS Winterhalde	Winterfeldweg	3018	Bern	Schulhaus	6	2477	-	-	-	-
Kindergarten Kirchacker	1031G001		KG Kirchacker 1	Bentliweg 21	3018	Bern	Kindergarten	6	2700	-	-	456'000	177'385.63
Kindergarten Kirchacker	1031G002		KG Kirchacker 2	Bentliweg 23	3018	Bern	Kindergarten	6	2700	-	-	564'000	177'459.63
Kindergarten Kirchacker	1031P001		Parzelle 2700/VI	Bentliweg	3018	Bern	Kindergarten	6	2700	2'679	399'500	-	-
Kindergarten Kirchacker	1031U001		KG Kirchacker	Bentliweg	3018	Bern	Kindergarten	6	2700	-	-	-	-
Kindergarten Tscharnergut 1+4	1032G001		KITA Tscharnergut	Waldmannstrasse 33	3027	Bern	Kindertagesstätte	6	3341	-	-	3'000'000	1'151'829.50
Kindergarten Tscharnergut 1+4	1032G002		KG Tscharnergut 1	Waldmannstrasse 35	3027	Bern	Kindergarten	6	3341	-	-	845'900	642'685.05
Kindergarten Tscharnergut 1+4	1032P001		Parzelle 3341/VI	Waldmannstrasse	3027	Bern	Kindertagesstätte	6	3341	4'316	2'235'000	-	-
Kindergarten Tscharnergut 1+4	1032U001		KITA Tscharnergut	Waldmannstrasse	3027	Bern	Kindertagesstätte	6	3341	-	-	-	-
Kindergarten Tscharnergut 1+4	1032U002		KG Tscharnergut 1	Waldmannstrasse	3027	Bern	Kindergarten	6	3341	-	-	-	-
Kindergarten Tscharnergut 2+3	1033G001		KG Tscharnergut 2 + 3	Waldmannstrasse 49	3027	Bern	Kindergarten	6	3606	-	-	1'130'000	644'325.96
Kindergarten Tscharnergut 2+3	1033G002		Kindertreff Tscharni	Waldmannstrasse 49A	6	3027	Jugendtreff	6	3606	-	-	868'500	27'204.41
Kindergarten Tscharnergut 2+3	1033P001		Parzelle 3606/VI	Waldmannstrasse	3027	Bern	Kindergarten	6	3606	1'107	1'696'500	-	-
Kindergarten Tscharnergut 2+3	1033U001		KG Tscharnergut 2 + 3	Waldmannstrasse	3027	Bern	Kindergarten	6	3606	-	-	-	-
Kindergarten Schwabgut	1034G001		KG Schwabgut 1+2	Keltenstrasse 38	3018	Bern	Kindergarten	6	3662	-	-	1'060'200	-
Kindergarten Schwabgut	1034P001		Parzelle 3662/VI	Baurecht auf 3608/VI	3018	Bern	Kindergarten	6	3662	610	487'300	-	-
Kindergarten Schwabgut	1034U001		KG Schwabgut 1+2	Keltenstrasse	3018	Bern	Kindergarten	6	3662	-	-	-	89'908.62
Kindergarten Kleefeld 3	1036G001		KG Kleefeld 3	Mädertgutstrasse 97	3018	Bern	Kindergarten	6	3952	-	-	507'500	19'067.75
Kindergarten Kleefeld 3	1036P001		Parzelle 3952/VI	Baurecht auf 3951/VI	3018	Bern	Kindergarten	6	3952	800	236'100	-	-
Kindergarten Kleefeld 3	1036U001		KG Kleefeld 3	Mädertgutstrasse	3018	Bern	Kindergarten	6	3952	-	-	-	-
Kindergarten Holenacker 2	1037G001		KG Holenacker 1	Gäbelbachstrasse 12	3027	Bern	Kindergarten	6	4583	-	-	963'000	820'407.21
Kindergarten Holenacker 2	1037G002		Tagi Holenacker	Gäbelbachstrasse 14	3027	Bern	Tagesstätte	6	4583	-	-	1'350'000	544'823.89
Kindergarten Holenacker 2	1037G003		Kita Holenacker	Gäbelbachstrasse 16	3027	Bern	Kindertagesstätte	6	4583	-	-	2'007'000	797'680.21
Kindergarten Holenacker 2	1037P001		Parzelle 4583/VI	Gäbelbachstrasse	3027	Bern	Kindergarten	6	4583	5'375	4'526'440	-	-
Kindergarten Holenacker 2	1037U001		KG Holenacker 1	Gäbelbachstrasse	3027	Bern	Kindergarten	6	4583	-	-	-	-
Kindergarten Holenacker 2	1037U002		Kita & Tagi Holenacker	Gäbelbachstrasse	3027	Bern	Tagesstätte	6	4583	-	-	-	29'128.80
Altes Schlachthaus	1038G001		Altes Schlachthaus	Rathausgasse 20	3011	Bern	Konzert- und Theatersäle	1	443	-	-	3'500'000	724'409.44
Altes Schlachthaus	1038G002		Altes Schlachthaus	Rathausgasse 22	3011	Bern	Konzert- und Theatersäle	1	443	-	-	3'500'000	146'366.18
Altes Schlachthaus	1038M001		MA Inventar Theaterraum	Rathausgasse 20-22	3011	Bern	übrige	-	-	-	-	-	-
Altes Schlachthaus	1038M002		MA für Theaterbetrieb	Rathausgasse 22	3011	Bern	übrige	-	-	-	-	-	328'074.93
Altes Schlachthaus	1038P001		Parzelle 445/I	Rathausgasse	3011	Bern	Konzert- und Theatersäle	1	443	148	752'200	-	-
Altes Schlachthaus	1038P002		Parzelle 443/I	Rathausgasse	3011	Bern	Konzert- und Theatersäle	1	443	261	675'100	-	-
Stadttheater	1039G001		Stadttheater Hauptgebäude	Kornhausplatz 20	3011	Bern	Konzert- und Theatersäle	1	830	-	-	130'500'000	4'999'862.00
Stadttheater	1039G002		Theaterstock	Nägeligasse 1	3011	Bern	Konzert- und Theatersäle	1	855	-	-	3'220'000	766'079.00
Stadttheater	1039G003		Alte Kornhauspost	Nägeligasse 1A	3011	Bern	Konzert- und Theatersäle	1	856-1	-	-	6'000'000	2'645'699.50
Stadttheater	1039P001		Parzelle 830/I	Kornhausplatz	3011	Bern	Konzert- und Theatersäle	1	830	1'830	26'807'490	-	-
Stadttheater	1039P002		Parzelle 855/I	Nägeligasse	3011	Bern	Konzert- und Theatersäle	1	855	141	701'800	-	1.00
Stadttheater	1039P003		Parzelle 856/I	Nägeligasse	3011	Bern	Konzert- und Theatersäle	1	856-1	529	3'514'720	-	570'000.00
Bundesgasse 38	1040G001		VG Bundesgasse	Bundesgasse 38	3001	Bern	Gemeindehaus	1	1079	-	-	19'750'000	1'836'367.29
Bundesgasse 38	1040M001		MA Einbau Cafeteria DG	Bundesgasse 38	3001	Bern	übrige	-	-	-	-	-	81'079.20
Bundesgasse 38	1040P001		Parzelle 1079/I	Bundesgasse	3001	Bern	Gemeindehaus	1	1079	644	8'069'300	-	-
Münsterplattform	1041G001		WC Münsterplattform	Münsterplatz 3B	3011	Bern	öffentliche Toilette	1	672	-	-	394'800	-
Münsterplattform	1041G003		Münsterplattform	Münsterplattform 9	3011	Bern	Gastrobetriebe / Camping	1	1446	-	-	666'900	-
Münsterplattform	1041G004		Münsterplattform	Münsterplattform 16	3011	Bern	Kulturbauten / Denkmäler	1	1446	-	-	1'000	-
Münsterplattform	1041G006		BRU 037 Löschbrunnen	Münsterplattform	3011	Bern	Kulturbauten / Denkmäler	1	1446	-	-	-	-
Münsterplattform	1041V003		Stützmauer	Münsterplattform	3011	Bern	Kulturbauten / Denkmäler	1	1446	-	-	1'000	1'885'745.09
Alte Dampfzentrale	1042G001		Alte Dampfzentrale	Marzillstrasse 47	3005	Bern	Konzert- und Theatersäle	3	602	-	-	12'350'000	3942'469.02
Alte Dampfzentrale	1042G002		Alte Dampfzentrale	Marzillstrasse 47A	3005	Bern	Fahrzeuggestellflächen	3	602	-	-	112'800	-
Alte Dampfzentrale	1042G003		Buvette	Marzillstrasse 47B	3005	Bern	Gastrobetriebe / Camping	3	602	-	-	-	-
Alte Dampfzentrale	1042M001		MA Inventar Bühnen+Publ.Räume	Marzillstrasse 47	3005	Bern	übrige	-	-	-	-	-	-
Alte Dampfzentrale	1042M003		MA Umbau Küche und Restaurant	Marzillstrasse 47	3005	Bern	übrige	-	-	-	-	-	346'900.35
Alte Dampfzentrale	1042P001		Parzelle 602/III	Marzillstrasse	3005	Bern	Konzert- und Theatersäle	3	602	4'913	2'970'000	-	-
Bundesgasse 33	1043G001		VG Bundesgasse 33	Bundesgasse 33	3011	Bern	Gemeindehaus	3	3722	-	-	47'080'000	29'690'756.99
Bundesgasse 33	1043G002		BRU 217 B Bundesgasse im Hof	Bundesgasse	3011	Bern	Kulturbauten / Denkmäler	3	3722	-	-	-	-
Bundesgasse 33	1043M001		MA Rechenzentrum	Schwanengasse 14	3011	Bern	übrige	-	-	-	-	-	205'336.00
Bundesgasse 33	1043M002		MA Sanierung Rechenzentrum	Schwanengasse 14	3011	Bern	übrige	-	-	-	-	-	26'911.65
Bundesgasse 33	1043M003		MA Bundesgasse 33 <100'000	Bundesgasse 33	3011	Bern	übrige	-	-	-	-	-	-
Bundesgasse 33	1043M004		MA Back-up Raum ID	Bundesgasse 33	3011	Bern	Gemeindehaus	3	3722	-	-	-	-
Bundesgasse 33	1043P001		Parzelle 3722/III	Bundesgasse	3011	Bern	Gemeindehaus	3	3722	2'789	35'463'400	-	-
Bundesgasse 33	1043U001		VG Bundesgasse 33	Bundesgasse 33	3011	Bern	Gemeindehaus	3	3722	-	-	-	-
Predigerstrasse 12	1044G001		VG Predigerstrasse	Predigerstrasse 12	3011	Bern	Gemeindehaus	1	698	-	-	12'560'000	5'097'774.48
Predigerstrasse 12	1044P001		Parzelle 698/I	Predigerstrasse	3011	Bern	Gemeindehaus	1	698	454	7'647'200	-	-
Predigerstrasse 5	1045G001		VG Predigerstrasse	Predigerstrasse 5	3011	Bern	Gemeindehaus	1	857	-	-	33'000'000	4'366'671.01
Predigerstrasse 5	1045M001		MA Erfassungskabinen	Predigerstrasse 5	3011	Bern	übrige	-	-	-	-	-	-
Predigerstrasse 5	1045M002		MA Umbau Büros 1.-3.- OG	Predigerstrasse 5	3011	Bern	übrige	-	-	-	-	-	-
Predigerstrasse 5	1045M003		MA Einbau Abschlussstüre EA 2OG	Predigerstrasse 5	3011	Bern	übrige	1	857	-	-	-	-
Predigerstrasse 5	1045P001		Parzelle 857/I	Nägeligasse	3011	Bern	Gemeindehaus	1	857	1'200	14'368'100	-	-
Polizeistützpunkt Mitte	1046G001		VG Waisenhausplatz	Waisenhausplatz 32	3011	Bern	Gemeindehaus	1	864	-	-	18'000'000	5'962'115.45
Polizeistützpunkt Mitte	1046G002		VG Hodlerstrasse	Hodlerstrasse 6	3011	Bern	Gemeindehaus	1	864	-	-	25'000'000	824'649.37
Polizeistützpunkt Mitte	1046G003		VG Waisenhausplatz	Waisenhausplatz 32A	3011	Bern	Gemeindehaus	1	864	-	-	10'400'000	2'716'293.15
Polizeistützpunkt Mitte	1046M001		MA Sicherheit	Waisenhausplatz 32	3011	Bern	übrige	-	-	-	-	-	126'040.00

Abrechnungskreis	Bezeichnung	Gebäude	Bezeichnung	Strasse	PLZ	Ortschaft	Kategorie	Kreis	Parzelle-Nr.	Parzellen grösse m ²	Anteiliger Wert CHF	GVB-Wert CHF	Buchwerte CHF
Polizeistützpunkt Mitte	1046M002	MA	Klimaanlage Büro W00/15	Waisenhausplatz 32	3011	Bern	übrige			-	-	-	-
Polizeistützpunkt Mitte	1046P001	Parzelle	864/I	Hodlerstrasse	3011	Bern	Gemeindehaus	1	864	15'633	21'686'800	-	29'015.00
Polizeistützpunkt Mitte	1046V001	VG	Hodlerstrasse Flächenmiete	Hodlerstrasse 6	3011	Bern	Gemeindehaus	1	864	-	-	-	-
Magazin Brunnengasse 33	1047G001	LV	FW Brunnengasse	Brunnengasse 33	3011	Bern	Werkhof	1	1525	-	-	84'600	-
Magazin Brunnengasse 33	1047P001	LV	Parzelle 1525/I	Brunnengasse	3011	Bern	Werkhof	1	1525	24	1'200	-	-
Feuerwehrmagazin Ahornweg	1048G001	MAG	Ahornweg	Ahornweg 2	3012	Bern	Werkhof	2	322-1	-	-	1'000	-
Feuerwehrmagazin Ahornweg	1048P001	Parzelle	322-1/II	Ahornweg	3012	Bern	Werkhof	2	322	129	203'920	-	-
Bauten Schwyzerstärweg	1049G002	LV	Schweinstallung	Schwyzerstärweg 16	3012	Bern	übrige	2	1209	-	-	15'000	5'491.00
Bauten Schwyzerstärweg	1049G003	LV	Gewächshaus	Schwyzerstärweg 16A	3012	Bern	übrige	2	1209	-	-	1'000	-
Bauten Schwyzerstärweg	1049G004	LV	Schwyzerstärweg 22	Schwyzerstärweg 22	3012	Bern	übrige	2	1209	-	-	9'000	-
Bauten Schwyzerstärweg	1049P001	Parzelle	1209/II	Schwyzerstärweg	3012	Bern	übrige	2	1209	11'881	124'400	-	1.00
Atelier Laupenstrasse 60	1050G001	LV	Laupenstrasse 60	Laupenstrasse 60	3008	Bern	öffentliche Toilette	3	3271	-	-	203'000	-
Atelier Laupenstrasse 60	1050P001	Parzelle	3271/III	Laupenstrasse	3008	Bern	öffentliche Toilette	3	3271	285	43'900	-	-
Polizeistützpunkt Ost	1051G001	VG	Brunnadernstrasse	Brunnadernstrasse 42	3006	Bern	Gemeindehaus	4	997	-	-	7'387'800	1'021'207.50
Polizeistützpunkt Ost	1051M001	MA	Sicherheit	Brunnadernstrasse 42	3006	Bern	übrige			-	-	-	90'496.00
Polizeistützpunkt Ost	1051P001	Parzelle	997/IV	Brunnadernstrasse	3006	Bern	Gemeindehaus	4	997	1'493	3'693'300	-	613'154.80
Polizeistützpunkt Ost	1051U001	Brunnadernstrasse		Brunnadernstrasse 42	3006	Bern	Gemeindehaus	4	997	-	-	-	-
Breitschträff	1052G001	LV	TS Breitenrain	Breitenrainplatz 27	3014	Bern	Tagesstätte	5	280	-	-	2'100'000	1'375'350.29
Breitschträff	1052P001	Parzelle	280/V	Breitenrainplatz	3014	Bern	Tagesstätte	5	280	175	854'000	-	-
Breitschträff	1052V001	Breitenrainplatz 27	Wohnungen	Breitenrainplatz 27	3014	Bern	Tagesstätte	5	280	-	-	-	-
Lorraine	1053G001	MAG	Lorraine Lager	Lorrainestrasse 61	3014	Bern	Werkhof	5	1437	-	-	157'900	-
Lorraine	1053P001	Parzelle	1437/V	Lorrainestrasse	3014	Bern	Fahrzeugabstellflächen	5	1437	126	13'500	-	-
Feuerwehrkaserne	1054G001	ZM	Feuerwehrkaserne	Viktoriastrasse 70	3013	Bern	Feuerwehrmagazin	5	1893	-	-	-	-
Feuerwehrkaserne	1054M001	MA	Tagesschule	Viktoriastrasse 70	3013	Bern	übrige	5	1893	-	-	-	264'623.70
Feuerwehrmagazin Wyler	1055G001	MAG	Wylerringstrasse	Wylerringstrasse 89	3014	Bern	Werkhof	5	2716	-	-	260'000	18'268.15
Feuerwehrmagazin Wyler	1055P001	Parzelle	2716/V	Wylerringstrasse	3014	Bern	Werkhof	5	2716	282	82'900	-	-
Feuerwehrmagazin Altenberg	1056G001	MAG	Altenbergstrasse	Altenbergstrasse 1	3013	Bern	Werkhof	5	3076	-	-	135'400	-
Feuerwehrmagazin Altenberg	1056P001	Parzelle	3076/V	Altenbergstrasse	3013	Bern	Werkhof	5	3076	161	28'500	-	-
Schule Postgasse BSD	1057G001	BS	bsd Postgasse	Postgasse 64	3011	Bern	Schulhaus	1	5	-	-	21'000'000	1'521'093.40
Schule Postgasse BSD	1057P001	Parzelle	5/I	Postgasshalde	3011	Bern	Schulhaus	1	5	866	6'569'900	-	-
Schule Postgasse BFF	1058G001	BS	bsd Postgasse	Postgasse 13	3011	Bern	Schulhaus	1	68	-	-	1'500'000	131'053.31
Schule Postgasse BFF	1058P001	Parzelle	68/I	Postgasse	3011	Bern	Schulhaus	1	68	90	640'400	-	-
Schule Matte	1059G001	VS	Matte Sprachheilschule	Mühlenplatz 16	3011	Bern	Schulhaus	1	307	-	-	6'300'000	100'938.98
Schule Matte	1059G002	VS	Matte klein	Schiffлаube 3	3011	Bern	Schulhaus	1	307	-	-	2'800'000	72'554.06
Schule Matte	1059G003	VS	Matte TH	Schiffлаube 8	3011	Bern	Turnhalle	1	242	-	-	5'977'300	1'015'028.40
Schule Matte	1059G004	VS	Matte TH	Schiffлаube 6	3011	Bern	Turnhalle	1	242	-	-	1'300'300	150'014.98
Schule Matte	1059G005	ZM	VS Matte Schopf	Badgasse 10	3011	Bern	Werkhof	1	202	-	-	-	-
Schule Matte	1059P001	Parzelle	307/I	Schiffлаube	3011	Bern	Schulhaus	1	307	1'714	2'310'500	-	12'199.65
Schule Matte	1059P002	Parzelle	242/I	Schiffлаube	3011	Bern	Schulhaus	1	242	2'694	4'895'100	-	-
Schule Matte	1059P003	Parzelle	296/I	Schiffлаube/Wasserwerkгasse	3011	Bern	Grundstücke VV unbebaut	1	296	3'090	-	-	-
Schule Matte	1059U001	VS	Matte Schulgarten	Schiffлаube	3011	Bern	Schulhaus	1			-	-	41'672.33
Schule Matte	1059U002	ZM	VS Matte Schulgarten	Badgasse 10	3011	Bern	Schulhaus	1	202	-	-	-	-
Schule Grabenpromenade	1060G001	VS	Volkshochschule	Grabenpromenade 3 / Brunnengasse	3011	Bern	Schulhaus	1	376	-	-	5'453'000	71'277.42
Schule Grabenpromenade	1060P001	Parzelle	376/I	Grabenpromenade	3011	Bern	Schulhaus	1	376	257	1'447'900	-	-
Kindergarten Fricktreppe	1061G001	WOHN	Fricktreppe	Fricktreppe 11	3011	Bern	Wohnhäuser	1	674	-	-	1'150'000	3'583.32
Kindergarten Fricktreppe	1061G002	WOHN	Fricktreppe Geräteraum	Fricktreppe 11A	3011	Bern	Wohnhäuser	1	674	-	-	30'000	5'178.57
Kindergarten Fricktreppe	1061G003	KG	Fricktreppe	Fricktreppe 13	3011	Bern	Kindergarten	1	674	-	-	650'000	101'090.02
Kindergarten Fricktreppe	1061P001	Parzelle	674/I	Fricktreppe	3011	Bern	Wohnhäuser	1	674	424	350'500	-	71'505.75
Kindergarten Fricktreppe	1061U001	KG	Fricktreppe	Fricktreppe	3011	Bern	Kindergarten	1	674	-	-	-	27'492.12
Schule Enge SFG	1062G001	Schulhaus	Enge	Studerstrasse 56	3004	Bern	Schulhaus	2	1228	-	-	10'300'000	606'367.00
Schule Enge SFG	1062G002	Schulhaus	Enge	Studerstrasse 56B	3004	Bern	Turnhalle	2	1228	-	-	2'600'000	136'100.65
Schule Enge SFG	1062G003	BRU	175 Viererfeldbrunnen	Studerstrasse 56	3004	Bern	Kulturbauten / Denkmäler	2	1228	-	-	-	-
Schule Enge SFG	1062P001	Parzelle	1228/II	Studerstrasse	3004	Bern	Turnhalle	2	1228	5'849	4'356'810	-	16'266.20
Schule Enge SFG	1062U001	Schulhaus	Enge	Studerstrasse 56	3004	Bern	Turnhalle	2	1228	-	-	-	-
Kindergarten Rossfeld 1+2	1063G001	KG	Rossfeld 1+2	Rossfeldstrasse 61	3004	Bern	Kindergarten	2	1934	-	-	1'200'000	694'746.89
Kindergarten Rossfeld 1+2	1063G002	WH	Rossfeldstrasse	Rossfeldstrasse 61A	3004	Bern	Werkhof	2	1934	-	-	225'600	4'219.85
Kindergarten Rossfeld 1+2	1063G003	BRU	180 KG Rossfeld	Rossfeldstrasse	3004	Bern	Kulturbauten / Denkmäler	2	1934	-	-	-	-
Kindergarten Rossfeld 1+2	1063P001	Parzelle	1934/II	Rossfeldstrasse	3004	Bern	Kindergarten	2	1934	2'689	600'200	-	4'478.20
Kindergarten Rossfeld 1+2	1063U001	KG	Rossfeld 1+2	Rossfeldstrasse	3004	Bern	Kindergarten	2	1934	-	-	-	64'647.79
Kindergarten Aaregg	1064G001	KITA	Aaregg	Oberer Aareggweg 51	3004	Bern	Kindertagesstätte	2	2201	-	-	1'660'000	254'115.22
Kindergarten Aaregg	1064G002	Quartiertreff	Aaregg	Oberer Aareggweg 51A	3004	Bern	Quartiertreff	2	2201	-	-	850'000	-
Kindergarten Aaregg	1064P001	Parzelle	2201/II	Oberer Aareggweg	3004	Bern	Kindertagesstätte	2	2201	2'417	1'239'600	-	-
Kindergarten Aaregg	1064U001	KITA	Aaregg	Oberer Aareggweg	3004	Bern	Kindertagesstätte	2	2201	-	-	-	-
Kindergarten Aaregg	1064U002	Quartiertreff	Aaregg	Oberer Aareggweg	3004	Bern	Kindergarten	2	2201	-	-	-	-
Seftigenstrasse 14	1065G001	Seftigenstrasse	14	Seftigenstrasse 14	3007	Bern	Schulhaus	3	868	-	-	4'160'000	522'058.71
Seftigenstrasse 14	1065G002	Pavillon	Seftigenstrasse	Seftigenstrasse 14A	3007	Bern	Werkhof	3	868	-	-	35'000	-
Seftigenstrasse 14	1065G003	Velounterstand		Seftigenstrasse	3007	Bern	Fahrzeugabstellflächen	3	868	-	-	1'000	-
Seftigenstrasse 14	1065M001	MA	Anteil versäumter Unterhalt	Seftigenstrasse 14	3007	Bern	übrige	3	868	-	-	-	1.00
Seftigenstrasse 14	1065P001	Parzelle	868/III	Seftigenstrasse	3007	Bern	Schulhaus	3	868	1'075	2'122'400	-	116'13.00
Schule Munzinger	1066G001	VS	Munzinger Aula	Munzingerstrasse 10	3007	Bern	Schulhaus	3	1636	-	-	2'700'000	1'865'372.24
Schule Munzinger	1066G002	Jugendtreff	Munzinger	Munzingerstrasse 16	3007	Bern	Schulhaus	3	1636	-	-	180'000	94'474.38
Schule Munzinger	1066G003	VS	Munzinger	Munzingerstrasse 11	3007	Bern	Schulhaus	3	1637	-	-	18'200'000	7'600'091.77
Schule Munzinger	1066G004	VS	Munzinger Gartenhaus	Munzingerstrasse 11A	3007	Bern	Schulhaus	3	1637	-	-	56'400	-
Schule Munzinger	1066M001	MA	Ausstattung	Munzingerstrasse 10-11	3007	Bern	übrige	3	1637	-	-	-	247'527.32
Schule Munzinger	1066P001	Parzelle	1636/III	Munzingerstrasse	3007	Bern	Schulhaus	3	1636	3'908	2'560'700	-	172'998.05
Schule Munzinger	1066P002	Parzelle	1637/III	Munzingerstrasse	3007	Bern	Schulhaus	3	1637	5'294	11'197'400	-	-
Schule Munzinger	1066U001	VS	Munzinger	Munzingerstrasse	3007	Bern	Schulhaus	3		-	-	-	59'441.20

Abrechnungskreis	Bezeichnung	Gebäude	Bezeichnung	Strasse	PLZ	Ortschaft	Kategorie	Kreis	Parzelle-Nr.	Parzellen grösse m²	Antlicher Wert CHF	GVB-Wert CHF	Buchwerte CHF
Schule Pestalozzi	1067A001		AS VS Pestalozzi 2	Weissensteinstrasse 58b	3007	Bern	Schulhaus	3	1828	-	-	-	-
Schule Pestalozzi	1067G001		VS Pestalozzi	Weissensteinstrasse 41	3007	Bern	Schulhaus	3	1648	-	-	19'400'000	5'334'526.84
Schule Pestalozzi	1067G002		VS Pestalozzi Gartenhaus/Trafo	Weissensteinstrasse 41A	3007	Bern	Schulhaus	3	1648	-	-	56'400	-
Schule Pestalozzi	1067G003		VS Pestalozzi 2	Weissensteinstrasse 58b	3007	Bern	Schulhaus	3	1828	-	-	7'650'000	8'056'848.69
Schule Pestalozzi	1067G004		VS Pestalozzi/Munzinger Prov.	Munzingerstrasse 12	3007	Bern	Schulhaus	3	1636	-	-	2'100'000	1'857'364.30
Schule Pestalozzi	1067K001		KUB VS Pestalozzi 2	Weissensteinstrasse 58b	3007	Bern	übrige	2	1828	-	-	-	-
Schule Pestalozzi	1067M001		MA Tagesschule VS Pestalozzi	Weissensteinstrasse 41	3007	Bern	übrige	3	1648	-	-	-	14'799.50
Schule Pestalozzi	1067M002		MA Ausstattung Provisorium	Munzingerstrasse 12	3007	Bern	Schulhaus	3	1636	-	-	-	-
Schule Pestalozzi	1067M003		MA Ausstattung VS Pestalozzi 2	Weissensteinstrasse 58b	3007	Bern	übrige	3	1828	-	-	-	-
Schule Pestalozzi	1067P001		Parzelle 1648/III	Weissensteinstrasse	3007	Bern	Schulhaus	3	1648	6'934	11'031'100	-	-
Schule Pestalozzi	1067P002		Parzelle 1828/III	Weissensteinstrasse	3007	Bern	Schulhaus	3	1828	1'951	600	-	-
Schule Pestalozzi	1067U001		VS Pestalozzi	Weissensteinstrasse	3007	Bern	Schulhaus	3	1648	-	-	-	324'091.95
Schule Pestalozzi	1067U002		VS Pestalozzi 2	Weissensteinstrasse	3007	Bern	Schulhaus	3	1828	1'951	-	-	1'421'796.36
Kindergarten Bürengut	1068G001		KG Bürenpark 1 + 2	Bürenstrasse 26	3007	Bern	Kindergarten	3	3183	-	-	2'200'000	1'608'549.72
Kindergarten Bürengut	1068M001		MA KG Bürenpark 1+2	Bürenstrasse 26	3007	Bern	übrige	3	3183	-	-	-	-
Kindergarten Bürengut	1068P001		Parzelle 3183/III	Bürenstrasse	3007	Bern	Kindergarten	3	3183	5'340	1'497'300	-	-
Kindergarten Bürengut	1068U001		KG Bürenpark 1 + 2	Bürenstrasse	3007	Bern	Kindergarten	3	3183	-	-	-	-
Schule KBS (KV)	1069G001		BS Effingerstrasse 70	Effingerstrasse 70	3008	Bern	Schulhaus	3	3300	-	-	15'960'000	3'410'946.79
Schule KBS (KV)	1069G002		BS Schösslistrasse	Schösslistrasse 29	3008	Bern	Schulhaus	3	3368	-	-	3'045'400	99'952.25
Schule KBS (KV)	1069P001		Parzelle 3300/III	Effingerstrasse	3008	Bern	Schulhaus	3	3300	2'800	6'306'100	-	-
Schule KBS (KV)	1069P002		Parzelle 3368/III	Schösslistrasse	3008	Bern	Schulhaus	3	3368	1'707	767'200	-	-
Kindergarten Bridelstrasse	1070G001		KG Bridelstrasse 1+2	Bridelstrasse 55	3008	Bern	Kindergarten	3	3529	-	-	1'270'000	323'372.54
Kindergarten Bridelstrasse	1070P001		Parzelle 3529/III	Bridelstrasse	3008	Bern	Kindergarten	3	3529	1'192	444'300	-	-
Kindergarten Bridelstrasse	1070U001		KG Bridelstrasse 1+2	Bridelstrasse	3008	Bern	Kindergarten	3	3529	-	-	-	53'052.94
Kindergarten Florastrasse	1071G001		KG Florastrasse	Florastrasse 11	3005	Bern	Kindergarten	4	28	-	-	789'500	88'569.65
Kindergarten Florastrasse	1071P001		Parzelle 28/IV	Florastrasse	3005	Bern	Kindergarten	4	28	635	448'200	-	-
Kindergarten Florastrasse	1071P002		Parzelle 922/IV	Florastrasse	3005	Bern	Kindergarten	4	922	121	60	-	-
Kindergarten Florastrasse	1071U001		KG Florastrasse	Florastrasse	3005	Bern	Kindergarten	4	28	-	-	-	-
Kindergarten Dalmaziqual	1072G001		KG Dalmaziqual	Dalmaziqual 91	3005	Bern	Kindergarten	4	43	-	-	648'600	-
Kindergarten Dalmaziqual	1072G002		Dalmaziqual 111	Dalmaziqual 111	3005	Bern	Gastrobetriebe / Camping	4	43	-	-	300'000	-
Kindergarten Dalmaziqual	1072G003		Dalmaziqual 111A	Dalmaziqual 111A	3005	Bern	Sportanlage	4	43	-	-	178'300	-
Kindergarten Dalmaziqual	1072P001		Parzelle 43/IV	Dalmaziqual	3005	Bern	Sportanlage	4	43	8'016	401'580	-	-
Kindergarten Dalmaziqual	1072U001		KG Dalmaziqual	Dalmaziqual	3005	Bern	Kindergarten	4	43	-	-	-	-
Rosengarten	1073G001		SGB Rosengarten	Laubeggstrasse 1	3013	Bern	Spielplätze	4	1823	-	-	1'127'900	209'884.00
Rosengarten	1073G002		SGB Rosengarten	Alter Aargauerstalden 31	3013	Bern	Werkhof	4	1823	-	-	169'100	48'336.00
Rosengarten	1073G003		WC Rosengarten	Laubeggstrasse 9	3013	Bern	öffentliche Toilette	4	1823	-	-	157'900	97'208.69
Rosengarten	1073M001		MA Ganzjahresbetrieb	Alter Aargauerstalden 31B	3013	Bern	übrige	-	-	-	-	-	1.00
Sportplatz Altenberg	1074G001		TH Altenberg	Altenbergstrasse 39	3013	Bern	Turnhalle	5	1085	-	-	5'100'000	192'019.36
Sportplatz Altenberg	1074P001		Parzelle 1085/IV	Altenbergstrasse	3013	Bern	Turnhalle	5	1085	8'555	2'534'570	-	-
Sportplatz Altenberg	1074U001		TH Altenberg	Altenbergstrasse	3013	Bern	Turnhalle	5	1085	-	-	-	-
Kindergarten Hohliebi	1075G001		KG Hohliebi	Freiburgstrasse 457	3018	Bern	Kindergarten	6	2733	-	-	2'150'000	13'195.85
Kindergarten Hohliebi	1075P001		Parzelle 2733/VI	Freiburgstrasse	3018	Bern	Kindergarten	6	2733	2'434	1'071'900	-	-
Kindergarten Hohliebi	1075U001		KG Hohliebi	Freiburgstrasse	3018	Bern	Kindergarten	6	2733	-	-	-	-
Kindergarten Hohliebi	1075U002		Hohliebi	Freiburgstrasse	3018	Bern	Kindergarten	6	2733	-	-	-	-
Predigergasse 10	1076G001		VG Predigergasse 4-10	Predigergasse 10	3011	Bern	Gemeindehaus	1	827	-	-	8'459'300	4'790'510.39
Predigergasse 10	1076G002		VG Predigergasse	Predigergasse 4	3011	Bern	Gemeindehaus	1	824	-	-	3'722'100	-
Predigergasse 10	1076G003		VG Predigergasse	Predigergasse 6	3011	Bern	Gemeindehaus	1	825	-	-	4'624'400	-
Predigergasse 10	1076G004		VG Predigergasse	Predigergasse 8	3011	Bern	Gemeindehaus	1	826	-	-	1'000	-
Predigergasse 10	1076M001		MA Schaltersprechanlage	Predigergasse 10	3011	Bern	übrige	-	-	-	-	-	-
Predigergasse 10	1076M002		MA unter 100'000.00	Predigergasse 10	3011	Bern	übrige	-	-	-	-	-	1.00
Predigergasse 10	1076P001		Parzelle 827/I	Predigergasse	3011	Bern	Gemeindehaus	1	827	144	3'910'200	-	-
Predigergasse 10	1076P002		Parzelle 826/I	Predigergasse	3011	Bern	Gemeindehaus	1	826	131	2'306'500	-	-
Predigergasse 10	1076P003		Parzelle 825/I	Predigergasse	3011	Bern	Gemeindehaus	1	825	172	2'840'100	-	-
Predigergasse 10	1076P004		Parzelle 824/I	Predigergasse	3011	Bern	Gemeindehaus	1	824	134	2'174'600	-	-
Kulturpavillon	1078G001		Hodlerstrasse 24	Hodlerstrasse 24	3011	Bern	übrige	1	859	-	-	50'000	22'056.00
Kulturpavillon	1078P001		Parzelle 859/I	Hodlerstrasse/Reckweg	3011	Bern	übrige	1	859	5'538	115'800	-	-
KITA Matte	1079G001		KITA Matte	Badgasse 53	3011	Bern	Kindertagesstätte	1	327	-	-	3'200'000	810'660.43
KITA Matte	1079P001		Parzelle 327/I	Aarstrasse	3011	Bern	Kindertagesstätte	1	327	863	1'366'100	-	-
KITA Matte	1079U001		KITA Matte	Aarestrasse	3011	Bern	Kindertagesstätte	1	327	-	-	-	-
Sleeper	1080G001		Neubrückstrasse 19	Neubrückstrasse 19	3012	Bern	Wohnheim	2	39	-	-	325'000	240'419.56
Sleeper	1080G002		Neubrückstrasse 19A	Neubrückstrasse 19A	3012	Bern	Wohnheim	2	39	-	-	15'800	12'653.87
Sleeper	1080P001		Parzelle 39/II	Neubrückstrasse	3012	Bern	Wohnheim	2	39	489	407'400	-	-
TAGI Weissenstein	1081G001		TAGI Weissenstein	Weissensteinstrasse 47	3007	Bern	Tagesstätte	3	1304	-	-	740'000	333'448.00
TAGI Weissenstein	1081P001		Parzelle 1304/III	Weissensteinstrasse	3007	Bern	Tagesstätte	3	1304	610	640'600	-	-
TAGI Weissenstein	1081U001		TAGI Weissenstein	Weissensteinstrasse	3007	Bern	Tagesstätte	3	1304	-	-	-	-
KITA Ausserholligen	1082G001		KITA Ausserholligen	Krippenstrasse 28	3008	Bern	Kindertagesstätte	3	2692	-	-	1'720'000	775'947.70
KITA Ausserholligen	1082P001		Parzelle 2692/III	Krippenstrasse	3008	Bern	Kindertagesstätte	3	2692	817	634'900	-	-
KITA Ausserholligen	1082U001		KITA Ausserholligen	Krippenstrasse	3008	Bern	Kindertagesstätte	3	2692	-	-	-	68'488.32
Güterstrasse 20	1083G001		Güterstrasse 20	Güterstrasse 20	3008	Bern	Wohnhäuser	3	3518	-	-	1'579'100	484'794.83
Güterstrasse 20	1083G002		Güterstrasse 20A	Güterstrasse 20A	3008	Bern	Fahrzeugaufstellflächen	3	3518	-	-	60'900	1.00
Güterstrasse 20	1083P001		Parzelle 3518/III	Güterstrasse	3008	Bern	Wohnhäuser	3	3518	624	930'000	-	-
Altersheim Alexandraweg	1084P001		Parzelle 1055/IV	Alexandraweg	3006	Bern	Altersheim	4	1055	3'632	738'410	-	1'285'820.00
Altersheim Alexandraweg	1084P002		Parzelle 1253/IV	Alexandraweg	3006	Bern	Altersheim	4	1253	168	35'580	-	-
Altersheim Alexandraweg	1084P003		Parzelle 4350/IV	Alexandraweg	3006	Bern	Altersheim	4	4350	2'907	615'810	-	331'398.00
Altersheim Alexandraweg	1084P004		Parzelle 1085/IV	Alexandraweg	3006	Bern	Altersheim	4	1085	6'972	2'980	-	-
KITA Altenberg	1085G001		KITA Altenberg	Altenbergstrasse 9	3013	Bern	Kindertagesstätte	5	1146	-	-	2'100'000	411'832.70
KITA Altenberg	1085M001		MA unter 100'000	Altenbergstrasse 9	3013	Bern	übrige	5	1146	-	-	-	-

Abrechnungskreis	Bezeichnung	Gebäude	Bezeichnung	Strasse	PLZ	Ortschaft	Kategorie	Kreis	Parzelle-Nr.	Parzellen grösse m ²	Anteiliger Wert CHF	GVB-Wert CHF	Buchwerte CHF
KITA Altenberg	1085M002		MA Einbau Kindergarten	Altenbergstrasse 9	3013	Bern	Kindertagesstätte		5	1146	-	-	28'800.00
KITA Altenberg	1085P001		Parzelle 1146/IV	Altenbergstrasse	3013	Bern	Kindertagesstätte		5	1146	792	735'200	-
KITA Altenberg	1085P002		Parzelle 3007/IV	Altenbergstrasse	3013	Bern	Kindertagesstätte		5	3007	277	130	-
KITA Altenberg	1085U001		KITA Altenberg	Altenbergstrasse	3013	Bern	Kindertagesstätte		5	1146	-	-	78'150.58
KITA Wyler	1086G001		KITA Wyler	Wyleringstrasse 52	3014	Bern	Kindertagesstätte		5	1904	-	-	2'600'000
KITA Wyler	1086P001		Parzelle 1904/IV	Wyleringstrasse	3014	Bern	Kindertagesstätte		5	1904	968	776'800	-
KITA Wyler	1086P002		Parzelle 1907/IV	Wyleringstrasse	3014	Bern	Kindertagesstätte		5	1907	275	130	-
KITA Wyler	1086P003		Parzelle 3020/IV	Wyleringstrasse	3014	Bern	Kindertagesstätte		5	3020	140	-	-
KITA Wyler	1086U001		KITA Wyler	Wyleringstrasse	3014	Bern	Kindertagesstätte		5	1904	-	-	23'586.56
KITA Statthalter	1087G001		KITA Statthalter	Statthalterstrasse 10	3018	Bern	Kindertagesstätte		6	2885	-	-	3'300'000
KITA Statthalter	1087P001		Parzelle 2885/VI	Statthalterstrasse	3018	Bern	Kindertagesstätte		6	2885	1'626	2'928'100	-
KITA Statthalter	1087U001		KITA Statthalter	Statthalterstrasse	3018	Bern	Kindertagesstätte		6	2885	-	-	21'939.84
Sportplatz Lory	1088G001		SP Lory Garderobengebäude	Schlossstrasse 12	3008	Bern	Sportanlage		3	2858	-	-	151'100
Sportplatz Lory	1088G002		WC SP Lory	Schlossstrasse 12A	3008	Bern	öffentliche Toilette		3	2858	-	-	90'200
Sportplatz Lory	1088G003		BRU 153 B Spielplatz Lory	Schlossstrasse	3008	Bern	Kulturbauten / Denkmäler		3	2858	-	-	-
Sportplatz Lory	1088P001		Parzelle 2858/III	Lorystrasse	3008	Bern	Infrastrukturbauten		3	2858	9'893	332'090	-
Sportplatz Lory	1088U001		SP Lory	Schlossstrasse	3008	Bern	Sportanlage		3	2858	-	-	-
Jugendherberge	1089P001		Parzelle 3391/III	Weihergasse	3005	Bern	Jugend-Wohnheim		3	3391	2'633	1'003'910	-
Jugendtreff Space	1091P001		Parzelle 3879/VI	Bümpfstrasse	3018	Bern	Jugendtreff		6	3879	4'347	-	-
Spielplatz Lorrainestrasse	1095G001		SGB Lorrainestrasse	Lorrainestrasse 7A	3013	Bern	Werkhof		5	1608	-	-	1'000
Spielplatz Lorrainestrasse	1095V001		WC Lorrainestrasse	Lorrainestrasse 7A	3013	Bern	öffentliche Toilette		5	1608	-	-	37'919.58
Spielplatz Nordring	1096G001		SGB Nordring	Nordring 49	3013	Bern	Werkhof		5	3077	-	-	45'100
Spielplatz Nordring	1096V001		WC Nordring	Nordring 49	3013	Bern	öffentliche Toilette		5	3077	-	-	37'184.25
Heilpädagogische Sonderschul	1097G001		Tscharnerstrasse HPS	Tscharnerstrasse 10	3007	Bern	Schulhaus		3	1268	-	-	2'546'200
Heilpädagogische Sonderschul	1097G002		Tscharnerstrasse Gartenhaus	Tscharnerstrasse	3007	Bern	Schulhaus		3	1309	-	-	20'300
Heilpädagogische Sonderschul	1097G003		Hopfenrain 10	Hopfenrain 10	3007	Bern	Schulhaus		3	1279	-	-	733'100
Heilpädagogische Sonderschul	1097G004		BRU 214 Brunnen Hopfenrain	Hopfenrain	3007	Bern	Kulturbauten / Denkmäler		3	1279	-	-	-
Heilpädagogische Sonderschul	1097P001		Parzelle 1268/III	Hopfenrain	3007	Bern	Schulhaus		3	1268	851	1'979'100	-
Heilpädagogische Sonderschul	1097P002		Parzelle 1279/III	Hopfenrain	3007	Bern	Schulhaus		3	1279	480	341'400	-
Jugendheim Schlossmatt	1098G001		STJH Schlossmatt	Huberstrasse 30	3008	Bern	Wohnheim		3	2063	-	-	6'700'000
Jugendheim Schlossmatt	1098G002		STJH Schlossmatt	Huberstrasse 30A	3008	Bern	Wohnheim		3	2063	-	-	140'000
Jugendheim Schlossmatt	1098M001		MA Anp. Kant. Auflagen 2013	Huberstrasse 30	3008	Bern	übrige		3	2063	-	-	2.00
Jugendheim Schlossmatt	1098P001		Parzelle 2063/III	Huberstrasse	3008	Bern	Wohnheim		3	2063	4'529	5'026'290	-
Jugendheim Schlossmatt	1098U001		Huberstrasse	Huberstrasse	3008	Bern	Wohnheim		3	2063	-	-	-
Jugendheim Buchserstrasse	1099G001		STJH Buchserstrasse	Buchserstrasse 44	3006	Bern	Jugend-Wohnheim		4	1448	-	-	1'300'000
Jugendheim Buchserstrasse	1099G002		STJH Buchserstrasse Garage	Buchserstrasse 44a	3006	Bern	Fahrzeugabstellflächen		4	1448	-	-	40'000
Jugendheim Buchserstrasse	1099P001		LV Parzelle 1448/IV	Buchserstrasse	3006	Bern	Jugend-Wohnheim		4	1448	1'000	-	-
Kühlewil	1100G001		Kühlewil Haupthaus	Kühlewilstrasse 2	3086	Englisberg	Altersheim		2	378	-	-	21'600'000
Kühlewil	1100G002		Kühlewil Blumenhaus	Kühlewilstrasse 4	3086	Englisberg	Altersheim		2	378	-	-	17'200'000
Kühlewil	1100G003		Kühlewil Gärtnerie	Kühlewilstrasse 4A	3086	Englisberg	Altersheim		2	378	-	-	900'000
Kühlewil	1100G005		Kühlewil Unterstand	Kühlewilstrasse 14	3086	Englisberg	Altersheim		2	378	-	-	270'700
Kühlewil	1100G006		Kühlewil MAG APH	Kühlewilstrasse 10A	3086	Englisberg	Altersheim		2	378	-	-	157'900
Kühlewil	1100G011		Kühlewil Wohnhaus Weierhaus	Kühlewilstrasse 8	3086	Englisberg	Altersheim		2	378	-	-	1'258'400
Kühlewil	1100G012		Kühlewil Wohnhaus Sternhaus	Kühlewilstrasse 6	3086	Englisberg	Altersheim		2	378	-	-	1'500'000
Kühlewil	1100G023		Kühlewil Schreinerei	Kühlewilstrasse 10	3086	Englisberg	Altersheim		2	378	-	-	750'000
Kühlewil	1100G027		Kühlewil Wiesenhaus	Kühlewilstrasse 12	3086	Englisberg	Altersheim		2	378	-	-	8'150'000
Kühlewil	1100M001		MA Innensanierung	Kühlewil	3086	Englisberg	übrige		-	-	-	-	150'201.60
Kühlewil	1100P001		Parzelle 378/II	Kühlewil	3086	Englisberg	Altersheim		2	378	39'103	37'627'000	-
Kühlewil	1100U001		Kühlewil Umgebung	Kühlewil	3086	Englisberg	Altersheim		2	-	-	-	1'282'681.47
Wohnheim Schwanden	1101G001		WOH Schwanden	Schwanden 68	3054	Schüpfen	Altersheim	in Kreis	3819	-	-	-	2'149'700
Wohnheim Schwanden	1101G002		WOH Schwanden	Schwanden 68A	3054	Schüpfen	Altersheim		3819	-	-	-	33'900
Wohnheim Schwanden	1101P001		Parzelle 3819	Schüpfen	3054	Schüpfen	Altersheim		3819	3'260	230'500	-	-
Asylantenzentrum Halenbrücke	1102G001		DZ Halenbrücke	Bernstrasse 1	3037	Herrenschwan	Duchgangszentrum		753	-	-	-	2'800'000
Asylantenzentrum Halenbrücke	1102P001		Parzelle 753	Bernstrasse	3037	Herrenschwan	Duchgangszentrum		753	2'609	451'500	-	368'457.67
Werkhof Oberweg	1103G001		WH Oberweg	Oberweg 5B	3013	Bern	Werkhof		5	901	-	-	96'800
Werkhof Oberweg	1103P001		LV Parzelle 901/IV	Rabbentalstrasse/Oberweg	3013	Bern	Werkhof		5	901	748	116'000	-
Figuren-Brunnen	1104G001		BRU 031 Zähringerbrunnen	Kramgasse	3011	Bern	Kulturbauten / Denkmäler		1	368	-	-	1'000
Figuren-Brunnen	1104G002		BRU 031A Zähringer-Nebenb	Kramgasse	3011	Bern	Kulturbauten / Denkmäler		1	368	-	-	-
Figuren-Brunnen	1104G003		BRU 032 Simsonbrunnen	Kramgasse	3011	Bern	Kulturbauten / Denkmäler		1	368	-	-	1'000
Figuren-Brunnen	1104G004		BRU 009 Anna Seilerbrunnen	Marktgasse	3011	Bern	Kulturbauten / Denkmäler		1	858	-	-	1'000
Figuren-Brunnen	1104G005		BRU 009A Anna Seiler-Nebenb	Marktgasse	3011	Bern	Kulturbauten / Denkmäler		1	858	-	-	-
Figuren-Brunnen	1104G006		BRU 008 Schützenbrunnen	Marktgasse	3011	Bern	Kulturbauten / Denkmäler		1	858	-	-	1'000
Figuren-Brunnen	1104G007		BRU 034 Gerechtigkeitsbrunnen	Gerechtigkeitsgasse	3011	Bern	Kulturbauten / Denkmäler		1	1	-	-	1'000
Figuren-Brunnen	1104G008		BRU 034A Gerechtigkeits-Nebenb	Gerechtigkeitsgasse	3011	Bern	Kulturbauten / Denkmäler		1	1	-	-	-
Figuren-Brunnen	1104G009		BRU 018 Rfyflbrunnen	Aarberggasse	3011	Bern	Kulturbauten / Denkmäler		1	1470	-	-	1'000
Figuren-Brunnen	1104G010		BRU 007 Kindlifresserbrunnen	Kornhausplatz	3011	Bern	Kulturbauten / Denkmäler		1	1456	-	-	1'000
Figuren-Brunnen	1104G011		BRU 007A Kindlifresser-Nebenb	Kornhausplatz	3011	Bern	Kulturbauten / Denkmäler		1	1456	-	-	-
Figuren-Brunnen	1104G012		BRU 050 Läuferbrunnen	Läuferplatz	3011	Bern	Kulturbauten / Denkmäler		1	1406	-	-	1'000
Figuren-Brunnen	1104G013		BRU 050A Läufer-Nebenbrunnen	Läuferplatz	3011	Bern	Kulturbauten / Denkmäler		1	1406	-	-	-
Figuren-Brunnen	1104G014		BRU 038 Mosesbrunnen	Münsterplatz	3011	Bern	Kulturbauten / Denkmäler		1	1439	-	-	1'000
Figuren-Brunnen	1104G015		BRU 045 Vennerbrunnen	Rathausplatz	3011	Bern	Kulturbauten / Denkmäler		1	1403	-	-	1'000
Figuren-Brunnen	1104G016		BRU 011 Pfifferbrunnen	Spitalgasse	3011	Bern	Kulturbauten / Denkmäler		1	1476	-	-	1'000
Brunnen	1105G001		BRU 046 Kronenbrunnen	Postgasse	3011	Bern	Kulturbauten / Denkmäler		1	1402	-	-	1'000
Brunnen	1105G002		BRU 047 Maybrunnen	Postgasse	3011	Bern	Kulturbauten / Denkmäler		1	1402	-	-	1'000
Brunnen	1105G003		BRU 036 Bubenbergbrunnen	Junkerngasse	3011	Bern	Kulturbauten / Denkmäler		1	1412	-	-	1'000
Brunnen	1105G004		BRU 055 Badgassbrunnen	Badgasse	3011	Bern	Kulturbauten / Denkmäler		1	1423	-	-	1'000
Brunnen	1105G005		BRU 052 Gerberngassbrunnen	Gerberngasse	3011	Bern	Kulturbauten / Denkmäler		1	1417	-	-	1'000

Abrechnungskreis	Bezeichnung	Gebäude	Bezeichnung	Strasse	PLZ	Ortschaft	Kategorie	Kreis	Parzelle-Nr.	Parzellen grösse m ²	Amtlicher Wert CHF	GVB-Wert CHF	Buchwerte CHF
Brunnen	1105G006	BRU 043 Trinkb.	Rathausgasse	Rathausgasse	3011	Bern	Kulturbauten / Denkmäler	1	1434	-	-	1'000	-
Brunnen	1105G007	BRU 033 Kreuzgassbrunnen	Kramgasse	Kramgasse	3011	Bern	Kulturbauten / Denkmäler	1	368	-	-	1'000	84'370.00
Brunnen	1105G008	BRU 033A Kreuzgass-Nebenb	Kramgasse	Kramgasse	3011	Bern	Kulturbauten / Denkmäler	1	368	-	-	1'000	-
Brunnen	1105G009	BRU 039 Herrengassbrunnen	Herrengasse	Herrengasse	3011	Bern	Kulturbauten / Denkmäler	1	1443	-	-	1'000	-
Brunnen	1105G010	BRU 021 Lindenbrunnen	Zeughausgasse	Zeughausgasse	3011	Bern	Kulturbauten / Denkmäler	1	1454	-	-	1'000	-
Brunnen	1105G011	BRU 015 Brunnen Neuengasse	Neuengasse	Neuengasse	3011	Bern	Kulturbauten / Denkmäler	1	1472	-	-	1'000	-
Brunnen	1105G012	BRU 019 Brunnen Speichergasse	Speichergasse	Speichergasse	3011	Bern	Kulturbauten / Denkmäler	1	1469	-	-	1'000	-
Brunnen	1105G013	BRU 041 Brunnengassbrunnen	Brunnengasse	Brunnengasse	3011	Bern	Kulturbauten / Denkmäler	1	1427	-	-	1'000	-
Brunnen	1105G014	BRU 053 Mühlenplatzbrunnen	Mühlenplatz	Mühlenplatz	3011	Bern	Kulturbauten / Denkmäler	1	1416	-	-	1'000	-
Brunnen	1105G017	BRU 171 Schützenmattstrassb	Schützenmattstrasse	Schützenmattstrasse	3011	Bern	Kulturbauten / Denkmäler	2	1195	-	-	1'000	-
Brunnen	1105G020	BRU 226 Brunnen ehem. Scheune	Engerain	Engerain	3011	Bern	Kulturbauten / Denkmäler	2	1317	-	-	1'000	-
Brunnen	1105G023	BRU 133 Laupenstrassbrunnen	Laupenstrasse	Laupenstrasse	3011	Bern	Kulturbauten / Denkmäler	3	16	-	-	1'000	-
Brunnen	1105G027	BRU 225 B Platzgestaltung	Mühlemattstrasse	Mühlemattstrasse	3011	Bern	Kulturbauten / Denkmäler	3	3876	-	-	1'000	-
Brunnen	1105G028	BRU 147 Florabrunnen	Sulgeneck- / Schwarztorstrasse	Sulgeneck- / Schwarztorstrasse	3011	Bern	Kulturbauten / Denkmäler	3	619	-	-	1'000	-
Brunnen	1105G031	BRU 017 Trinkb Aarberggasse	Aarberggasse	Aarberggasse	3011	Bern	Kulturbauten / Denkmäler	1	1470	-	-	1'000	-
Brunnen	1105G032	BRU 062 Altenbergbrunnen	Altenbergstrasse	Altenbergstrasse	3011	Bern	Kulturbauten / Denkmäler	5	3005	-	-	1'000	-
Brunnen	1105G034	BRU 274 B Autobahnüberdeck. N6	Amietstrasse	Amietstrasse	3011	Bern	Kulturbauten / Denkmäler	4	3722	-	-	1'000	-
Brunnen	1105G036	BRU 010 Bärenbrunnen	Bärenplatz	Bärenplatz	3011	Bern	Kulturbauten / Denkmäler	1	1477	-	-	1'000	-
Brunnen	1105G038	BRU 146 Kullbrunnen	Belp- / Schwarztorstrasse	Belp- / Schwarztorstrasse	3011	Bern	Kulturbauten / Denkmäler	3	3865	-	-	1'000	-
Brunnen	1105G039	BRU 196 Dorfplatz Bümpliz	Bernstrasse	Bernstrasse	3011	Bern	Kulturbauten / Denkmäler	6	4496	-	-	1'000	70'985.02
Brunnen	1105G040	BRU 198 Trinkb Bethlehemstr	Bethlehemstrasse	Bethlehemstrasse	3011	Bern	Kulturbauten / Denkmäler	6	2228	-	-	1'000	-
Brunnen	1105G041	BRU 283 Brunnen Spielplatz	Bethlehemstrasse	Bethlehemstrasse	3011	Bern	Kulturbauten / Denkmäler	6	2464	-	-	1'000	-
Brunnen	1105G042	BRU 284 Brunnen	Kasernenstrasse	Kasernenstrasse	3011	Bern	Kulturbauten / Denkmäler	5	2988	-	-	1'000	-
Brunnen	1105G046	BRU 197 Rehbrunnen	Brünnenstrasse	Brünnenstrasse	3011	Bern	Kulturbauten / Denkmäler	6	2144	-	-	1'000	-
Brunnen	1105G047	BRU 042 Stettbrunnen	Brunnengasshalde	Brunnengasshalde	3011	Bern	Kulturbauten / Denkmäler	1	1430	-	-	1'000	-
Brunnen	1105G048	BRU 222 Nischenbrunnen Hopfgut	Brunnmattstrasse	Brunnmattstrasse	3011	Bern	Kulturbauten / Denkmäler	3	1581	-	-	1'000	-
Brunnen	1105G053	BRU 132 B Effingerstrasse	Effinger- / Brunnmattstrasse	Effinger- / Brunnmattstrasse	3011	Bern	Kulturbauten / Denkmäler	3	11	-	-	1'000	-
Brunnen	1105G054	BRU 247 Eigerfels 1993	Eigerplatz	Eigerplatz	3011	Bern	Kulturbauten / Denkmäler	3	3875	-	-	1'000	-
Brunnen	1105G059	BRU 022 Trinkbrunnen Amthaus	Ferdinand-Hodlerstrasse	Ferdinand-Hodlerstrasse	3011	Bern	Kulturbauten / Denkmäler	1	1466	-	-	1'000	-
Brunnen	1105G060	BRU 137 Trinkbrunnen	Freiburg- / Friedbühlstrasse	Freiburg- / Friedbühlstrasse	3011	Bern	Kulturbauten / Denkmäler	3	3789	-	-	1'000	-
Brunnen	1105G061	BRU 178 Trinkb Pauluskirche	Freiestrasse	Freiestrasse	3011	Bern	Kulturbauten / Denkmäler	2	2623	-	-	1'000	-
Brunnen	1105G063	BRU 268 Hans-Spychem-B	Gäbelbachweg	Gäbelbachweg	3011	Bern	Kulturbauten / Denkmäler	6	4185	-	-	1'000	-
Brunnen	1105G068	BRU 096 Trinkbrunnen	Helvetiaplatz	Helvetiaplatz	3011	Bern	Kulturbauten / Denkmäler	4	5	-	-	1'000	-
Brunnen	1105G069	BRU 001 Widmannbrunnen	Hirschengraben	Hirschengraben	3011	Bern	Kulturbauten / Denkmäler	1	1373	-	-	1'000	-
Brunnen	1105G071	BRU S01 Bauernhaus	Holligenstrasse	Holligenstrasse	3011	Bern	Kulturbauten / Denkmäler	3	3932	-	-	1'000	-
Brunnen	1105G073	BRU 212 Stadtbibliothekbrunnen	Hotelgasse / Münsterergasse	Hotelgasse / Münsterergasse	3011	Bern	Kulturbauten / Denkmäler	1	689	-	-	1'000	-
Brunnen	1105G077	BRU 108 B Spielplatz Jolimont	Jolimontstrasse	Jolimontstrasse	3011	Bern	Kulturbauten / Denkmäler	4	4238	-	-	1'000	-
Brunnen	1105G078	BRU 111 Trinkb Dählhölzliwald	Jubiläumsplatz	Jubiläumsplatz	3011	Bern	Kulturbauten / Denkmäler	4	975	-	-	1'000	-
Brunnen	1105G079	BRU 035 Trinkb Junkergasse	Junkergasse	Junkergasse	3011	Bern	Kulturbauten / Denkmäler	1	1412	-	-	1'000	-
Brunnen	1105G080	BRU 006 Gerbergrabenbrunnen	Casinoplatz	Casinoplatz	3011	Bern	Kulturbauten / Denkmäler	1	1204	-	-	1'000	-
Brunnen	1105G090	BRU 093 Marzilibrunnen	Marzilistrasse / Aarstrasse	Marzilistrasse / Aarstrasse	3011	Bern	Kulturbauten / Denkmäler	3	3890	-	-	1'000	-
Brunnen	1105G091	BRU 051 Mattengebrunnen	Mattenge	Mattenge	3011	Bern	Kulturbauten / Denkmäler	1	1418	-	-	1'000	-
Brunnen	1105G092	BRU 143 B Monbijou / Morillon	Monbijou- / Morillonstrasse	Monbijou- / Morillonstrasse	3011	Bern	Kulturbauten / Denkmäler	3	3913	-	-	1'000	-
Brunnen	1105G095	BRU 160 Brunnen in Grünanlage	Mühlemattstrasse	Mühlemattstrasse	3011	Bern	Kulturbauten / Denkmäler	3	278	-	-	1'000	-
Brunnen	1105G097	BRU 172 Henkerbrünnlein	Neubrückstrasse	Neubrückstrasse	3011	Bern	Kulturbauten / Denkmäler	2	2586	-	-	1'000	-
Brunnen	1105G101	BRU 048 Nischenbrunnen Nydeggen	Nydeggstalden	Nydeggstalden	3011	Bern	Kulturbauten / Denkmäler	1	1418	-	-	1'000	-
Brunnen	1105G102	BRU 044 Konservatoriumsbrunnen	Rathausgasse	Rathausgasse	3011	Bern	Kulturbauten / Denkmäler	1	1434	-	-	1'000	-
Brunnen	1105G105	BRU 141 Steinhölzlibrunnen	Schwarzenburg- / Dübystrasse	Schwarzenburg- / Dübystrasse	3011	Bern	Kulturbauten / Denkmäler	3	2505	-	-	1'000	-
Brunnen	1105G110	BRU 200 B Kinderspielplatz A-D	Tscharnergut	Tscharnergut	3011	Bern	Kulturbauten / Denkmäler	6	3499	-	-	1'000	-
Brunnen	1105G111	BRU 201 Dorf bei Ladenzentrum	Tscharnergut	Tscharnergut	3011	Bern	Kulturbauten / Denkmäler	6	3491	-	-	1'000	-
Brunnen	1105G112	BRU 205 Liechti-Gedenkbrunnen	Tscharnergut	Tscharnergut	3011	Bern	Kulturbauten / Denkmäler	6	3526	-	-	1'000	-
Brunnen	1105G113	BRU 072 Brunnen BKW	Viktoriaplatz	Viktoriaplatz	3011	Bern	Kulturbauten / Denkmäler	5	2980	-	-	1'000	-
Brunnen	1105G115	BRU 016 Fischerbrunnen	Waisenhausplatz	Waisenhausplatz	3011	Bern	Kulturbauten / Denkmäler	1	1474	-	-	1'000	-
Brunnen	1105G116	BRU 016A Fischer-Nebenbrunnen	Waisenhausplatz	Waisenhausplatz	3011	Bern	Kulturbauten / Denkmäler	1	1474	-	-	1'000	-
Brunnen	1105G117	BRU 024 Oppenheimbrunnen	Waisenhausplatz	Waisenhausplatz	3011	Bern	Kulturbauten / Denkmäler	1	1474	-	-	1'000	-
Brunnen	1105G118	BRU 213 Tscharnergutbrunnen	Waldmannstrasse	Waldmannstrasse	3011	Bern	Kulturbauten / Denkmäler	6	3525	-	-	1'000	-
Brunnen	1105G119	Dorfbrunnen Gäbelbach	Weiermattstrasse 40	Weiermattstrasse 40	3011	Bern	Kulturbauten / Denkmäler	6	3748	-	-	1'000	-
Brunnen	1105G120	BRU 151 Brunnen Zieglerstrasse	Zieglerstrasse / Eigerplatz	Zieglerstrasse / Eigerplatz	3011	Bern	Kulturbauten / Denkmäler	3	3868	-	-	1'000	-
Brunnen	1105G121	BRU 145 Münzstadtbrunnen	Ziegler- / Schwarztorstrasse	Ziegler- / Schwarztorstrasse	3011	Bern	Kulturbauten / Denkmäler	3	3865	-	-	1'000	-
Brunnen	1105G122	BRU 234 Pissoirb Zytglogge	Zytgloggelaube	Zytgloggelaube	3011	Bern	Kulturbauten / Denkmäler	1	1431	-	-	1'000	-
Brunnen	1105G123	BRU 063 Brunnen Nischenweg	Nischenweg 4	Nischenweg 4	3011	Bern	Kulturbauten / Denkmäler	5	915	-	-	33'900	-
Brunnen	1105G124	BRU 054 Schiffiländebrunnen	Schiffiläube	Schiffiläube	3011	Bern	Kulturbauten / Denkmäler	1	1415	-	-	1'000	-
Brunnen	1105G127	BRU 265 Brunnen Bahnhofplatz	Lagerhausweg	Lagerhausweg	3011	Bern	Kulturbauten / Denkmäler	6	4653	-	-	1'000	-
Brunnen	1105G129	BRU 023 Schwanengassbrunnen	Schwanengasse	Schwanengasse	3011	Bern	Kulturbauten / Denkmäler	1	1374	-	-	1'000	-
Brunnen	1105G130	BRU 157 Künsbrunnen	Brunnmattstrasse	Brunnmattstrasse	3011	Bern	Kulturbauten / Denkmäler	3	11	-	-	1'000	-
Brunnen	1105G131	BRU 076 Vogelbrunnen	Dändlikerweg	Dändlikerweg	3011	Bern	Kulturbauten / Denkmäler	5	2916	-	-	1'000	-
Brunnen	1105G132	BRU Le-Corbusier	Le-Corbusier-Platz	Le-Corbusier-Platz	3011	Bern	Kulturbauten / Denkmäler	6	4732	-	-	-	-
Brunnen	1105G133	BRU 139 Könizbergwald	Holligenstrasse	Holligenstrasse	3011	Bern	Kulturbauten / Denkmäler	3	2836	-	-	-	-
Brunnen	1105G135	BRU 176 Länggassbrunnen	Halenstrasse/Bremgartenstrasse	Halenstrasse/Bremgartenstrasse	3011	Bern	Kulturbauten / Denkmäler	2	2431	-	-	-	-
Brunnen	1105G136	BRU 174 Engebrunnen	Innere Enge/Äussere Enge	Innere Enge/Äussere Enge	3011	Bern	Kulturbauten / Denkmäler	2	1210	-	-	-	-
Brunnen	1105G137	BRU 140 Brunnen beim Reservoir	Könizberg unterhalb Reservoir	Könizberg unterhalb Reservoir	3011	Bern	Kulturbauten / Denkmäler	3	2136	-	-	-	-
Brunnen	1105G138	BRU 131 Fuchsbrunnen	Steinhölzliwald	Steinhölzliwald	3011	Bern	Kulturbauten / Denkmäler	3	2231	-	-	-	-
Brunnen	1105G139	BRU 179 Studersteinbrunnen	Studerstrasse	Studerstrasse	3011	Bern	Kulturbauten / Denkmäler	2	1191	-	-	-	-
Brunnen	1105G140	BRU 276 bei Rest. Sternen	Bümplizstrasse	Bümplizstrasse	3011	Bern	Kulturbauten / Denkmäler	6	4498	-	-	-	-
Brunnen	1105G141	BRU 287 Wasserspiel	Rosalia-Wenger-Platz	Rosalia-Wenger-Platz	3011	Bern	Kulturbauten / Denkmäler	5	3072	-	-	-	-
Brunnen	1105G142	BRU 288 Trinkbrunnen	Wankdorfallee 4a	Wankdorfallee 4a	3011	Bern	Kulturbauten / Denkmäler	5	852	-	-	-	-
Brunnen	1105G143	BRU 289 Trinkbrunnen	Hilfikerstrasse 1	Hilfikerstrasse 1	3011	Bern	Kulturbauten / Denkmäler	5	852	-	-	-	-

Abrechnungskreis	Bezeichnung	Gebäude	Bezeichnung	Strasse	PLZ	Ortschaft	Kategorie	Kreis	Parzelle-Nr.	Parzellen grösse m ²	Antlicher Wert CHF	GVB-Wert CHF	Buchwerte CHF
Brunnen	1105G144	BRU 290 Trinkbrunnen	Wankdorfallee	3011	Bern	Kulturbauten / Denkmäler	5	852	-	-	-	-	
Brunnen	1105G145	BRU 291 Trinkbrunnen	Wankdorfallee	3011	Bern	Kulturbauten / Denkmäler	5	852	-	-	-	-	
Brunnen	1105G146	BRU 292 Trinkbrunnen	Wankdorfallee	3011	Bern	Kulturbauten / Denkmäler	5	852	-	-	-	-	
Brunnen	1105P023	Parzelle 16/III	Laupenstrasse	3011	Bern	Kulturbauten / Denkmäler	3	16	41	-	-	-	
Brunnen	1105P123	Parzelle 915/V	Nischenweg	3011	Bern	Kulturbauten / Denkmäler	5	915	22	20'300	-	-	
Turmuhren und Geläute	1106V001	Nydeggkirche Geläute	Nydegghof 2	3000	Bern	Kirche / Pfarrhaus	1	129	-	-	1'000	-	
Turmuhren und Geläute	1106V002	Heiliggeistkirche Geläute	Spitalgasse 44	3000	Bern	Kirche / Pfarrhaus	1	1094	-	-	1'000	953'832.00	
Turmuhren und Geläute	1106V003	Pauluskirche Geläute	Freiestrasse 8	3000	Bern	Kirche / Pfarrhaus	2	442	-	-	1'000	-	
Turmuhren und Geläute	1106V004	Petruskirche Geläute	Brunnadernstrasse 40	3000	Bern	Kirche / Pfarrhaus	4	1007	-	-	1'000	-	
Turmuhren und Geläute	1106V005	Johanneskirche Geläute	Breitenrainstrasse 26	3000	Bern	Kirche / Pfarrhaus	5	103	-	-	1'000	-	
Turmuhren und Geläute	1106V006	Markuskirche Geläute	Tellstrasse 33	3000	Bern	Kirche / Pfarrhaus	5	2452	-	-	1'000	-	
Turmuhren und Geläute	1106V007	Kirche Bümpliz Geläute	Bernstrasse 85	3000	Bern	Kirche / Pfarrhaus	6	687	-	-	1'000	-	
Turmuhren und Geläute	1106V008	Kirche Oberbottigen Geläute	Oberbottigenweg 35	3000	Bern	Kirche / Pfarrhaus	6	1670	-	-	1'000	-	
Turmuhren und Geläute	1106V009	Kirche Bethlehem Geläute	Eymattstrasse 2B	3000	Bern	Kirche / Pfarrhaus	6	2782	-	-	1'000	-	
Turmuhren und Geläute	1106V010	Friedenskirche Geläute	Friedensstrasse 9	3000	Bern	Kirche / Pfarrhaus	3	1609	-	-	1'000	-	
Ruinen	1108P002	Parzelle 1305/II	Rychebachwald	3004	Bern	Kulturbauten / Denkmäler	2	1305	690'276	159'650	1'000	-	
Ruinen	1108P005	LV Parzelle 2270/II	Reichenbachstrasse	3004	Bern	Grundstücke VV unbebaut	2	2270	22'478	7'450	-	-	
Wetterstationen	1109G001	Wetterstation Läuferplatz	Läuferplatz	3011	Bern	Kulturbauten / Denkmäler	1	1406	-	-	1'000	-	
Wetterstationen	1109G002	Wetterstation Bundeshaus West	Bundeshaus West	3011	Bern	Kulturbauten / Denkmäler	1	1058	-	-	1'000	-	
Wetterstationen	1109G003	Wetterstation Münsterplattform	Münsterplattform	3011	Bern	Kulturbauten / Denkmäler	1	1446	-	-	1'000	-	
Wetterstationen	1109V001	Wetterstation Falkenplatz	Falkenplatz	3011	Bern	Kulturbauten / Denkmäler	2	2721	-	-	1'000	-	
Wetterstationen	1109V002	Wetterstation Viktoriaplatz	Viktoriaplatz	3011	Bern	Kulturbauten / Denkmäler	5	3000	-	-	1'000	-	
Denkmäler	1110G001	BRU 099 Wasserschloss	Thunplatz 1	3005	Bern	Kulturbauten / Denkmäler	4	4226	-	-	3'880'000	-	
Denkmäler	1110G002	Denkmal Diana	Monbijoustrasse	3005	Bern	Kulturbauten / Denkmäler	3	3880	-	-	1'000	-	
Denkmäler	1110G003	Denkmal von Erlach	Grabenpromenade	3005	Bern	Kulturbauten / Denkmäler	1	1426	-	-	1'000	-	
Denkmäler	1110G004	Denkmal Bubenbergraben	Hirschengraben	3005	Bern	Kulturbauten / Denkmäler	1	1373	-	-	1'000	-	
Denkmäler	1110G005	Denkmal Zähringer	Nydegghof	3005	Bern	Kulturbauten / Denkmäler	1	1407	-	-	1'000	-	
Denkmäler	1110G006	Denkmal von Werdt	Klösterlistutz	3005	Bern	Kulturbauten / Denkmäler	5	2	-	-	1'000	-	
Zytglogge	1111G001	Zeitglockenturm	Bim Zytglogge 3	3011	Bern	Kirche / Pfarrhaus	1	693	-	-	10'000'000	85'660.81	
Zytglogge	1111P001	Parzelle 693/I	Zytgloggeturm	3011	Bern	öffentliche Toilette	1	693	120	2'294'500	-	-	
Zytglogge	1111V001	Zeitglockenturm, Uhr	Bim Zytglogge 3	3011	Bern	Kirche / Pfarrhaus	1	693	-	-	-	-	
Zytglogge	1111V002	WC Pissoir Zeitglocken	Bim Zytglogge 3	3011	Bern	öffentliche Toilette	1	693	-	-	-	-	
Kirchen	1112V001	Nydeggkirche, Gebäudehülle	Nydegghof 2	3000	Bern	Kirche / Pfarrhaus	1	129	-	-	1'000	570'858.00	
Kirchen	1112V002	Münsterdach	Münstergasse 7	3000	Bern	Kirche / Pfarrhaus	1	673	-	-	1'000	156'051.37	
Kirchen	1112V003	Französische Kirche Geb.-hülle	Zeughausgasse 8	3000	Bern	Kirche / Pfarrhaus	1	813	-	-	1'000	427'974.00	
Kirchen	1112V004	Heiliggeistkirche Gebäudehülle	Spitalgasse 44	3000	Bern	Kirche / Pfarrhaus	1	1094	-	-	1'000	3'099'540.31	
Tierpark Dählhölzli	1115G027	BRU 110 WWF-Brunnen	Tierparkweg	3005	Bern	Kulturbauten / Denkmäler	4	2639	-	-	-	-	
Tierpark Dählhölzli	1115G028	BRU 220 Trinkbrunnen	Tierparkweg	3005	Bern	Kulturbauten / Denkmäler	4	2639	-	-	-	-	
Hallenbad Maulbeer	1116G001	EW Maulbeer Hallenbad	Maulbeerstrasse 14	3011	Bern	Hallenbad	3	144	-	-	16'400'000	4'735'452.29	
Hallenbad Maulbeer	1116P001	Parzelle 144/III	Maulbeerstrasse	3011	Bern	Hallenbad	3	144	1'489	8'102'200	-	-	
Hallenbad Maulbeer	1116V001	VG Maulbeer	Maulbeerstrasse 14	3011	Bern	Gemeindehaus	3	144	-	-	-	-	
Hallenbad Maulbeer	1116V002	EW Maulbeer Dritte	Maulbeerstrasse 14	3011	Bern	Hallenbad	3	144	-	-	-	-	
Marzilibad	1117G001	EW Marzilibad Hauptgebäude	Marzilibadstrasse 29	3005	Bern	Schwimmbad/Eissportanlage	3	645	-	-	2'475'000	5'134'659.92	
Marzilibad	1117G002	EW Marzilibad Umkleidekab.	Marzilibadstrasse 29A	3005	Bern	Schwimmbad/Eissportanlage	3	645	-	-	125'800	-	
Marzilibad	1117G003	EW Marzilibad Umkleidekab.	Marzilibadstrasse 29B	3005	Bern	Schwimmbad/Eissportanlage	3	645	-	-	293'300	-	
Marzilibad	1117G004	EW Marzilibad Schliessf.	Marzilibadstrasse 29C	3005	Bern	Schwimmbad/Eissportanlage	3	645	-	-	60'900	-	
Marzilibad	1117G005	EW Marzilibad Umkleidekab.	Marzilibadstrasse 29E	3005	Bern	Schwimmbad/Eissportanlage	3	645	-	-	473'700	-	
Marzilibad	1117G006	TS Marzilibad	Marzilibadstrasse 45	3005	Bern	Schulhaus	3	645	-	-	660'000	-	
Marzilibad	1117G007	EW Marzilibad Umkleidekab.	Marzilibadstrasse 45A	3005	Bern	Schwimmbad/Eissportanlage	3	645	-	-	314'600	-	
Marzilibad	1117G008	EW Marzilibad Umkleidekab.	Marzilibadstrasse 45B	3005	Bern	Schwimmbad/Eissportanlage	3	645	-	-	121'900	-	
Marzilibad	1117G009	EW Marzilibad Umkleidekab.	Marzilibadstrasse 45C	3005	Bern	Schwimmbad/Eissportanlage	3	645	-	-	83'900	-	
Marzilibad	1117G010	EW Marzilibad Dienstgebäude	Aarstrasse 111	3005	Bern	Schwimmbad/Eissportanlage	3	645	-	-	1'600'000	-	
Marzilibad	1117G011	EW Marzilibad Umkleidekabinen	Aarstrasse 111A	3005	Bern	Schwimmbad/Eissportanlage	3	645	-	-	485'000	-	
Marzilibad	1117G012	EW Marzilibad Duschen bei Aare	Aarstrasse 111B	3005	Bern	Schwimmbad/Eissportanlage	3	645	-	-	50'000	-	
Marzilibad	1117G013	BRU 094 B Männerbad Marzilibad	Aarstrasse	3005	Bern	Kulturbauten / Denkmäler	3	645	-	-	-	-	
Marzilibad	1117P001	Parzelle 645/III	Marzilibadstrasse	3005	Bern	Schwimmbad/Eissportanlage	3	645	51'641	6'525'520	-	206'210.95	
Marzilibad	1117P002	Parzelle 659/III	Marzilibadstrasse	3005	Bern	Schwimmbad/Eissportanlage	3	659	6'281	32'000	-	-	
Marzilibad	1117P003	Parzelle 2339/III	Aarstrasse	3005	Bern	Schwimmbad/Eissportanlage	3	2339	126	7'750	-	3'192.00	
Marzilibad	1117U001	KG Marzilibad	Marzilibadstrasse 45	3005	Bern	Spielplätze	3	645	-	-	-	-	
Marzilibad	1117V001	EW Marzilibad Becken/Tech.	Marzilibadstrasse 29D	3005	Bern	Schwimmbad/Eissportanlage	3	645	-	-	7'300'000	-	
Marzilibad	1117V002	EW Marzilibadstrasse Dritte	Marzilibadstrasse 29	3005	Bern	Gastrobetriebe / Camping	3	645	-	-	-	-	
Marzilibad	1117V003	EW Marzilibadstrasse Dritte	Aarstrasse 111	3005	Bern	Schwimmbad/Eissportanlage	3	645	-	-	-	-	
Ka-We-De	1118G001	EW Ka-We-DE Hauptgebäude	Jubiläumsstrasse 101	3005	Bern	Schwimmbad/Eissportanlage	4	2208	-	-	34'000'000	5'276'670.15	
Ka-We-De	1118G002	EW Ka-We-DE Garage Eismaschine	Jubiläumsstrasse 101A	3005	Bern	Schwimmbad/Eissportanlage	4	2208	-	-	200'000	-	
Ka-We-De	1118G003	EW Ka-We-DE Pumpenhaus	Jubiläumsstrasse 101B	3005	Bern	Schwimmbad/Eissportanlage	4	2639	-	-	150'000	-	
Ka-We-De	1118G004	EW Ka-We-DE Umkleidekabinen	Jubiläumsstrasse 101C	3005	Bern	Schwimmbad/Eissportanlage	4	2208	-	-	150'000	-	
Ka-We-De	1118G005	EW Ka-We-DE Umkleidekabinen	Jubiläumsstrasse 101D	3005	Bern	Schwimmbad/Eissportanlage	4	2208	-	-	80'000	-	
Ka-We-De	1118P001	Parzelle 2208/IV	Baurecht auf 2207/IV	Ka-We-De 3005	Bern	Schwimmbad/Eissportanlage	4	2208	15'708	17'171'500	-	-	
Ka-We-De	1118P002	Parzelle 73/IV	Jubiläumsstrasse	3005	Bern	Schwimmbad/Eissportanlage	4	73	3'515	227'000	-	-	
Ka-We-De	1118V001	EW Ka-We-DE Becken/Technik	Jubiläumsstrasse	3005	Bern	Schwimmbad/Eissportanlage	4	2208	-	-	-	-	
Ka-We-De	1118V002	EW Ka-We-DE Dritte	Jubiläumsstrasse 101	3005	Bern	Schwimmbad/Eissportanlage	4	2208	-	-	-	-	
Wylerbad	1119G001	EW Wylerbad Garderobe DW	Scheibenstrasse 65	3014	Bern	Schwimmbad/Eissportanlage	5	847	-	-	18'000'000	82'826.99	
Wylerbad	1119G002	EW Wylerbad Garderobe	Scheibenstrasse 65A	3014	Bern	Schwimmbad/Eissportanlage	5	847	-	-	800'000	12'422.41	
Wylerbad	1119G003	EW Wylerbad Hallenbad	Scheibenstrasse 65C	3014	Bern	Hallenbad	5	847	-	-	18'000'000	1'586'930.89	
Wylerbad	1119G004	EW Wylerbad Restaurant	Scheibenstrasse 65E	3014	Bern	Schwimmbad/Eissportanlage	5	847	-	-	3'000'000	20'701.35	
Wylerbad	1119G005	BRU 080 Schlängenbrunnen	Scheibenstrasse	3014	Bern	Kulturbauten / Denkmäler	5	847	-	-	-	-	
Wylerbad	1119P001	Parzelle 847/IV	Scheibenstrasse	3014	Bern	Schwimmbad/Eissportanlage	5	847	62'292	13'226'310	-	1'596'988.57	

Abrechnungskreis	Bezeichnung	Gebäude	Bezeichnung	Strasse	PLZ	Ortschaft	Kategorie	Kreis	Parzelle-Nr.	Parzellen grösse m ²	Antlicher Wert CHF	GVB-Wert CHF	Buchwerte CHF
Wylerbad		1119U001	ZSA Scheibenstrasse	Scheibenstrasse 65	3014	Bern	Zivilschutzanlage	5	847	-	-	-	-
Wylerbad		1119V001	ZSA Scheibenstrasse	Scheibenstrasse 65	3014	Bern	Zivilschutzanlage	5	847	-	-	-	4'467.47
Wylerbad		1119V002	EW Wylerbad Becken/Technik	Scheibenstrasse	3014	Bern	Schwimmbad/Eissportanlage	5	847	-	-	-	-
Wylerbad		1119V003	Contracting Wärmezeugungsanl	Scheibenstrasse 65E	3014	Bern	Infrastrukturbauten	5	847	-	-	-	-
Wylerbad		1119V004	EW Wylerbad Dritte	Scheibenstrasse 65	3014	Bern	Schwimmbad/Eissportanlage	5	847	-	-	-	-
Wylerbad		1119V005	EW Wylerbad Dritte	Scheibenstrasse 65E	3014	Bern	Gastrobetriebe / Camping	5	847	-	-	-	-
Lorrainebad		1120G001	EW Lorrainebad Betriebsgebäude	Uferweg 70	3013	Bern	Schwimmbad/Eissportanlage	5	1459	-	-	300'000	265'936.05
Lorrainebad		1120G002	EW Lorrainebad Umkleidekabine	Uferweg 70A	3013	Bern	Schwimmbad/Eissportanlage	5	1459	-	-	300'000	116'305.57
Lorrainebad		1120G003	EW Lorrainebad Umkleidekabine	Uferweg 70B	3013	Bern	Schwimmbad/Eissportanlage	5	1459	-	-	100'000	75'258.31
Lorrainebad		1120G004	EW Lorrainebad Umkleidekabine	Uferweg 70C	3013	Bern	Schwimmbad/Eissportanlage	5	1459	-	-	200'000	95'784.94
Lorrainebad		1120G005	EW Lorrainebad Umkleidekabine	Uferweg 70D	3013	Bern	Schwimmbad/Eissportanlage	5	1459	-	-	200'000	157'358.83
Lorrainebad		1120G006	EW Lorrainebad Umkleidekabine	Uferweg 70E	3013	Bern	Schwimmbad/Eissportanlage	5	1459	-	-	450'000	47'889.47
Lorrainebad		1120G007	EW Lorrainebad Umkleidekabine	Uferweg 70F	3013	Bern	Schwimmbad/Eissportanlage	5	1459	-	-	300'000	-
Lorrainebad		1120P001	BR auf 1459/V	Uferweg	3013	Bern	Schwimmbad/Eissportanlage	5	1459	33'956	1'238'880	-	-
Lorrainebad		1120V001	EW Lorrainebad Becken/Technik	Uferweg	3013	Bern	Schwimmbad/Eissportanlage	5	1459	-	-	-	-
Lorrainebad		1120V002	EW Lorrainebad Dritte	Uferweg 70	3013	Bern	Schwimmbad/Eissportanlage	5	1459	-	-	-	-
Weyermannshaus		1121G001	EW Weyermannshaus Hauptgebäude	Stöckackerstrasse 9	3027	Bern	Schwimmbad/Eissportanlage	6	250	-	-	48'000'000	9'787'844.38
Weyermannshaus		1121G002	EW Weyermannshaus DW	Stöckackerstrasse 11	3027	Bern	Schwimmbad/Eissportanlage	6	250	-	-	1'500'000	-
Weyermannshaus		1121G003	EW Weyermannshaus WC	Stöckackerstrasse 11A	3027	Bern	Schwimmbad/Eissportanlage	6	250	-	-	150'000	-
Weyermannshaus		1121G004	EW Weyermannshaus Garderobenge	Stöckackerstrasse 15	3027	Bern	Schwimmbad/Eissportanlage	6	250	-	-	230'000	-
Weyermannshaus		1121G005	EW Weyermannshaus Lagergebäude	Stöckackerstrasse 15A	3027	Bern	Schwimmbad/Eissportanlage	6	250	-	-	1'000	-
Weyermannshaus		1121G006	EW Weyermannshaus Garderobe	Stöckackerstrasse 13	3027	Bern	Schwimmbad/Eissportanlage	6	250	-	-	733'100	253'167.00
Weyermannshaus		1121P001	Parzelle 250/VI	Stöckackerstrasse	3027	Bern	Schwimmbad/Eissportanlage	6	250	87'048	26'677'150	-	2'441'467.00
Weyermannshaus		1121V001	EW Weyermannshaus Becken/Tech.	Stöckackerstrasse	3027	Bern	Schwimmbad/Eissportanlage	6	250	-	-	-	-
Weyermannshaus		1121V002	EW Weyermannshaus Dritte	Stöckackerstrasse 9	3027	Bern	Schwimmbad/Eissportanlage	6	250	-	-	-	-
Weyermannshaus		1121V003	EW Weyermannshaus Dritte	Stöckackerstrasse 11	3027	Bern	Schwimmbad/Eissportanlage	6	250	-	-	-	-
Standplatz für Fahrende		1122G001	LV Riedbachstr. 190, Im Buech	Riedbachstrasse 190	3020	Riedbach	Standplatz	6	4682	-	-	564'000	794'091.00
Standplatz für Fahrende		1122G002	Riedbachstr. 190A, Im Buech	Riedbachstrasse 190A	3020	Riedbach	Infrastrukturbauten	6	4682	-	-	50'000	-
Standplatz für Fahrende		1122P001	Parzelle 4682/VI	Riedbachstrasse (Holzacker)	3020	Riedbach	Standplatz	6	4682	15'397	2'852'200	-	-
Schule Länggasse		1123G001	VS Länggasse gross	Neufeldstrasse 40	3012	Bern	Schulhaus	2	1181	-	-	16'096'000	9'140'484.81
Schule Länggasse		1123G002	VS Länggasse TH	Neufeldstrasse 40A	3012	Bern	Turnhalle	2	1181	-	-	2'569'200	553'934.84
Schule Länggasse		1123G003	VS Länggasse Trafostation	Neufeldstrasse 40B	3012	Bern	Infrastrukturbauten	2	1181	-	-	70'000	-
Schule Länggasse		1123M001	MA Ausstattung Gesamtsanierung	Neufeldstrasse 40	3012	Bern	übrige	2	1181	9'243	5'593'000	-	-
Schule Länggasse		1123P001	Parzelle 1181/II	Neufeldstrasse	3012	Bern	Schulhaus	2	1181	-	-	-	-
Schule Länggasse		1123U001	VS Länggasse	Neufeldstrasse	3012	Bern	Schulhaus	2	1181	-	-	-	938'819.60
Kindergarten Bonstettenstrasse		1124G001	KG Bonstettenstrasse	Bonstettenstrasse 16A	3012	Bern	Kindergarten	2	1222	-	-	415'000	-
Kindergarten Bonstettenstrasse		1124G002	KG Bonstettenstrasse Geräte.	Bonstettenstrasse 16B	3012	Bern	Kindergarten	2	1222	-	-	1'000	-
Kindergarten Bonstettenstrasse		1124P001	Parzelle 1222/II	Engestrasse	3012	Bern	Kindergarten	2	1222	1'537	222'100	-	-
Kindergarten Bonstettenstrasse		1124U001	KG Bonstettenstrasse	Bonstettenstrasse	3012	Bern	Kindergarten	2	1222	-	-	-	17'100.86
Reitschule		1125G001	Grosse Halle	Schützenmattstrasse 7	3012	Bern	Jugendtreff	2	1226	-	-	4'200'000	3'467'006.59
Reitschule		1125G002	Trakt Ost/Frauenraum, Kino	Schützenmattstrasse 9	3012	Bern	Jugendtreff	2	1226	-	-	1'100'000	837'324.71
Reitschule		1125G003	Trakt Nord/Dojo	Schützenmattstrasse 11	3012	Bern	Jugendtreff	2	1226	-	-	950'000	784'809.70
Reitschule		1125G004	Trakt West/Dachstock, Rest.	Neubrückstrasse 6	3012	Bern	Jugendtreff	2	1226	-	-	2'000'000	1'037'479.46
Reitschule		1125G005	Trakt West/Druckerei, Wohnung	Neubrückstrasse 8	3012	Bern	Jugendtreff	2	1226	-	-	1'900'000	1'034'557.27
Reitschule		1125P001	Parzelle 1226/II	Neubrückstrasse	3012	Bern	Jugendtreff	2	1226	5'221	3'450'100	-	-
Kindergarten Depotstrasse		1126G001	KG Depotstrasse	Depotstrasse 40	3012	Bern	Kindergarten	2	1896	-	-	451'100	-
Kindergarten Depotstrasse		1126G002	KG + TS Depotstrasse Neubau	Depotstrasse 40	3012	Bern	Kindergarten	2	1896	1'070	-	-	-
Kindergarten Depotstrasse		1126K001	KUB KG+TS Depotstrasse	Depotstrasse 40	3012	Bern	übrige	2	1896	-	-	-	-
Kindergarten Depotstrasse		1126M001	MA Ausstattung Neubau	Depotstrasse 40	3012	Bern	übrige	2	1896	1'070	-	-	-
Kindergarten Depotstrasse		1126P001	Parzelle 1896/II	Depotstrasse	3012	Bern	Kindergarten	2	1896	1'070	235'850	-	4'478.20
Kindergarten Depotstrasse		1126U001	KG Depotstrasse	Depotstrasse	3012	Bern	Kindergarten	2	1896	-	-	-	-
Villa Stucki		1128G001	Quartierzentrum	Seftigenstrasse 11	3007	Bern	Quartiertreff	3	1126	-	-	5'820'000	1'334'662.44
Villa Stucki		1128G002	Quartierzentrum	Seftigenstrasse 11B	3007	Bern	Fahrzeugabstellflächen	3	1126	-	-	48'600	29'819.92
Villa Stucki		1128G003	BRU 159 Brunnen Villa Stucki	Seftigenstrasse	3007	Bern	Kulturbauten / Denkmäler	3	1126	-	-	-	-
Villa Stucki		1128P001	Parzelle 1126/III	Seftigenstrasse	3007	Bern	Quartiertreff	3	1126	4'364	1'984'270	-	-
Kindergarten Schlossmatt 1+2		1129G001	SGB Schlossmatt	Schlossmattstrasse 1	3008	Bern	Werkhof	3	3091	-	-	1'020'000	55'476.00
Kindergarten Schlossmatt 1+2		1129G002	KG Schlossmatt 1+2	Schlossmattstrasse 7	3008	Bern	Kindergarten	3	3091	-	-	845'900	-
Kindergarten Schlossmatt 1+2		1129U001	KG Schlossmatt 1+2	Schlossmattstrasse	3008	Bern	Kindergarten	3	3091	-	-	-	-
Weissensteinstrasse 90		1130G001	WH Weissensteinstrasse	Weissensteinstrasse 90	3007	Bern	Werkhof	3	3586	-	-	45'100	-
Weissensteinstrasse 90		1130P001	Parzelle 3586/III	Weissensteinstrasse	3007	Bern	Werkhof	3	3586	253	28'700	-	-
Kindergarten Bethlehémacker		1131G001	KG Bethlehémacker 1-4	Kasparstrasse 15C	3027	Bern	Kindergarten	6	4036	-	-	790'000	87'375.80
Kindergarten Bethlehémacker		1131G002	KG Bethlehémacker 1-4	Kasparstrasse 15B	3027	Bern	Kindergarten	6	4036	-	-	790'000	87'375.80
Kindergarten Bethlehémacker		1131P001	Parzelle 4036/VI	Baurecht auf 3778/VI	3027	Bern	Kindergarten	6	4036	1'643	794'700	-	103'126.50
Kindergarten Bethlehémacker		1131U001	Kasparstrasse 1-4	Kasparstrasse 15B/15C	3027	Bern	Kindergarten	6	4036	-	-	-	34'929.89
Schule Tscharnergut		1132G001	VS Tscharnergut	Fellerstrasse 18	3027	Bern	Schulhaus	6	436	-	-	22'000'000	2'855'698.83
Schule Tscharnergut		1132G002	VS Tscharnergut	Fellerstrasse 20	3027	Bern	Schulhaus	6	436	-	-	2'202'200	1'536'966.08
Schule Tscharnergut		1132G003	VS Tscharnergut Geräteunterst.	Fellerstrasse 20B	3027	Bern	Werkhof	6	436	-	-	73'300	-
Schule Tscharnergut		1132G004	VS Tscharnergut	Fellerstrasse 22	3027	Bern	Schulhaus	6	436	-	-	6'880'200	213'579.36
Schule Tscharnergut		1132G005	VS Tscharnergut TH	Fellerstrasse 24	3027	Bern	Turnhalle	6	436	-	-	4'800'000	452'093.91
Schule Tscharnergut		1132G006	ZSA Fellerstrasse PIT 1	Fellerstrasse 24A	3027	Bern	Zivilschutzanlage	6	436	-	-	1'550'000	-
Schule Tscharnergut		1132G007	Bibliothek	Waldmannstrasse 19	3027	Bern	Schulhaus	6	436	-	-	564'000	29'042.97
Schule Tscharnergut		1132G008	TAGI Tscharnergut	Waldmannstrasse 19A	3027	Bern	Tagesstätte	6	436	-	-	2'420'000	289'571.17
Schule Tscharnergut		1132M001	MA Tagesschule VS Tscharnergut	Fellerstrasse 20	3027	Bern	übrige	6	436	-	-	-	14'900.95
Schule Tscharnergut		1132M002	MA Umzug Sonderklassen	Fellerstrasse 22	3027	Bern	übrige	6	436	-	-	-	-
Schule Tscharnergut		1132P001	Parzelle 436/VI	Fellerstrasse	3027	Bern	Schulhaus	6	436	22'008	25'876'800	-	38'421.10
Schule Tscharnergut		1132U001	VS Tscharnergut	Fellerstrasse	3027	Bern	Schulhaus	6	436	-	-	-	994'044.71
Schule Tscharnergut		1132U002	TAGI Tscharnergut	Fellerstrasse	3027	Bern	Schulhaus	6	436	-	-	-	248'509.93

Abrechnungskreis	Bezeichnung	Gebäude	Bezeichnung	Strasse	PLZ	Ortschaft	Kategorie	Kreis	Parzelle-Nr.	Parzellen grösse m²	Anteiliger Wert CHF	GVB-Wert CHF	Buchwerte CHF
Schule Tscharnergut	1132V001	ZSA Fellerstrasse PIT 2	Fellerstrasse 18A	3027	Bern	Zivilschutzanlage	6	436	-	-	1'000	-	-
Schule Tscharnergut	1132V002	Gymnastikhalle Tscharnergut	Waldmannstrasse 17A	3027	Bern	Turnhalle	6	436	-	-	1'000	327'815.74	-
Schule Bümpliz Dorf	1133G001	Kita & Tagi Bümpliz	Bümplizstrasse 92	3018	Bern	Tagesstätte	6	438	-	-	1'489'100	-	-
Schule Bümpliz Dorf	1133G002	VS Bümpliz Dorf	Bümplizstrasse 94	3018	Bern	Schulhaus	6	438	-	-	2'425'000	87'021.27	-
Schule Bümpliz Dorf	1133P001	Parzelle 438/VI	Bümplizstrasse	3018	Bern	Schulhaus	6	438	4'026	2'013'000	-	-	-
Schule Bümpliz Dorf	1133U001	Kita & Tagi Bümpliz	Bümplizstrasse	3018	Bern	Schulhaus	6	438	-	-	-	-	-
Schule Bümpliz Dorf	1133U002	VS Bümpliz Dorf	Bümplizstrasse	3018	Bern	Schulhaus	6	438	-	-	-	-	-
Schule Bümpliz / Statthalter	1134G001	VS Bümpliz	Bümplizstrasse 152	3018	Bern	Schulhaus	6	564	-	-	11'400'000	1'960'271.63	-
Schule Bümpliz / Statthalter	1134G002	VS Bümpliz TH	Bümplizstrasse 152A	3018	Bern	Turnhalle	6	564	-	-	3'484'000	44'126.00	-
Schule Bümpliz / Statthalter	1134G003	VS Bümpliz	Bümplizstrasse 152B	3018	Bern	Schulhaus	6	564	-	-	10'775'000	959'679.73	-
Schule Bümpliz / Statthalter	1134G004	VS Statthalter Gfellerstöckli	Wangenstrasse 7	3018	Bern	Schulhaus	6	582	-	-	1'015'100	117'843.90	-
Schule Bümpliz / Statthalter	1134G005	VS Statthalter	Wangenstrasse 9	3018	Bern	Schulhaus	6	582	-	-	11'200'000	985'545.29	-
Schule Bümpliz / Statthalter	1134G006	VS Statthalter Gerätelager	Wangenstrasse 9A	3018	Bern	Werkhof	6	582	-	-	60'000	-	-
Schule Bümpliz / Statthalter	1134G007	VS Statthalter	Wangenstrasse 9B	3018	Bern	Schulhaus	6	582	-	-	620'400	9'453.05	-
Schule Bümpliz / Statthalter	1134G008	VS Statthalter	Wangenstrasse 9C	3018	Bern	Schulhaus	6	582	-	-	620'400	9'453.09	-
Schule Bümpliz / Statthalter	1134G009	VS Statthalter Veloständer	Wangenstrasse 9D	3018	Bern	Fahrradabstellflächen	6	582	-	-	25'000	-	-
Schule Bümpliz / Statthalter	1134G010	VS Statthalter	Wangenstrasse 11	3018	Bern	Schulhaus	6	582	-	-	2'250'000	14'615.64	-
Schule Bümpliz / Statthalter	1134G011	VS Statthalter	Wangenstrasse 13	3018	Bern	Schulhaus	6	582	-	-	1'060'000	5'920.00	-
Schule Bümpliz / Statthalter	1134G012	BRU 239 Dorfschulhausbrunnen	Bümplizstrasse	3018	Bern	Kulturbauten / Denkmäler	6	564	-	-	-	-	-
Schule Bümpliz / Statthalter	1134G013	Gasreglerstation	Wangenstrasse 5	3018	Bern	Infrastrukturbauten	6	582	-	-	1'000	-	-
Schule Bümpliz / Statthalter	1134G014	VS Statthalter Schopf	Wangenstrasse	3018	Bern	Werkhof	6	167	-	-	-	-	-
Schule Bümpliz / Statthalter	1134G015	VS Statthalter Schopf	Wangenstrasse	3018	Bern	Werkhof	6	167	-	-	-	-	-
Schule Bümpliz / Statthalter	1134G016	VS Bümpliz	Bümplizstrasse 152C	3018	Bern	Schulhaus	6	564	-	-	5'080'000	-	-
Schule Bümpliz / Statthalter	1134M001	MA VS Statthalter	Wangenstrasse 9C	3018	Bern	übrige	6	582	-	-	-	-	1.00
Schule Bümpliz / Statthalter	1134P001	Parzelle 564/VI	Wangenstrasse	3018	Bern	Schulhaus	6	564	14'187	11'291'700	-	-	123'292.70
Schule Bümpliz / Statthalter	1134P002	Parzelle 582/VI	Wangenstrasse	3018	Bern	Schulhaus	6	582	26'413	7'333'300	-	-	-
Schule Bümpliz / Statthalter	1134P003	Parzelle 2955/VI	Morgenstrasse	3018	Bern	Schulhaus	6	2955	9'363	4'680	-	-	-
Schule Bümpliz / Statthalter	1134U001	VS Bümpliz	Bümplizstrasse	3018	Bern	Schulhaus	6	564	-	-	-	-	-
Schule Bümpliz / Statthalter	1134U002	VS Statthalter	Wangenstrasse	3018	Bern	Schulhaus	6	582	-	-	-	-	-
Schule Bümpliz / Statthalter	1134U003	Familiengarten Stadthalter	Bümplizstrasse	3018	Bern	Familiengarten	6	582	-	-	-	-	-
Schule Bümpliz / Statthalter	1134U004	VS Statthalter Spielfeld	Morgenstrasse	3018	Bern	Schulhaus	6	2955	-	-	-	-	-
Schule Bümpliz / Statthalter	1134V001	WC Familiengarten	Wangenstrasse 9A	3018	Bern	öffentliche Toilette	6	582	-	-	-	-	-
Schule Bümpliz / Statthalter	1134V002	Lehrlingsraum	Bümplizstrasse 152	3018	Bern	übrige	-	-	-	-	-	-	-
Grünfläche Ladenwandweg	1135M001	MA Wendepplatz/WC-Gebäude	Ladenwandweg	3018	Bern	übrige	-	-	-	-	-	-	-
Schule Stapfenacker	1136G001	VS Stapfenacker	Brünnenstrasse 40	3018	Bern	Schulhaus	6	587	-	-	16'100'000	5'135'635.65	-
Schule Stapfenacker	1136G002	VS Stapfenacker	Winterfeldweg 15	3018	Bern	Schulhaus	6	587	-	-	-	-	9'283.73
Schule Stapfenacker	1136G003	VS Stapfenacker Gerätelager	Winterfeldweg 15A	3018	Bern	Schulhaus	6	212	-	-	30'000	1.00	-
Schule Stapfenacker	1136G004	VS Stapfenacker Ersatzneubau	Winterfeldweg 15	3018	Bern	Schulhaus	6	587	-	-	11'500'000	8'972'504.35	-
Schule Stapfenacker	1136K001	KUB VS Stapfenacker	Winterfeldweg 15	3018	Bern	übrige	6	587	-	-	-	-	58'011.64
Schule Stapfenacker	1136M001	MA Ausstattung Ersatzneubau	Winterfeldweg 15	3018	Bern	übrige	6	587	12'746	-	-	-	-
Schule Stapfenacker	1136P001	Parzelle 587/VI	Winterfeldweg	3018	Bern	Schulhaus	6	587	12'747	15'331'500	-	-	8'956.40
Schule Stapfenacker	1136U001	VS Stapfenacker	Brünnenstrasse	3018	Bern	Schulhaus	6	587	-	-	-	-	1'245'143.09
Kindergarten Zelgstrasse	1137G001	KG Zelgstrasse 1	Zelgstrasse 13	3027	Bern	Kindergarten	6	2672	-	-	451'100	4'074.00	-
Kindergarten Zelgstrasse	1137G002	KG Zelgstrasse 1	Bümplizstrasse 44B	3027	Bern	Kindergarten	6	2672	-	-	5'000	-	-
Kindergarten Zelgstrasse	1137G003	KG Zelgstrasse 2	Zelgstrasse 15	3027	Bern	Kindergarten	6	1647	-	-	817'900	70'854.00	-
Kindergarten Zelgstrasse	1137P001	Parzelle 2672/VI	Zelgstrasse	3027	Bern	Kindergarten	6	2672	1'388	185'500	-	-	-
Kindergarten Zelgstrasse	1137P002	Parzelle 1647/VI	Zelgstrasse	3027	Bern	Kindergarten	6	1647	597	297'300	-	-	1.00
Kindergarten Zelgstrasse	1137U001	KG Zelgstrasse	Zelgstrasse	3027	Bern	Kindergarten	6	-	-	-	-	-	-
Sportplatz Beaulieustrasse	1138G001	ZM TH Beaulieustrasse	Beaulieustrasse 55	3012	Bern	Turnhalle	2	2353	-	-	-	-	-
Kleine Schanze	1139G003	WC Kleine Schanze	Bundesgasse 7A	3003	Bern	öffentliche Toilette	1	1516	-	-	22'500	-	-
Kindergarten Stöckacker	1140G001	KG Stöckacker	Langobardenstrasse 15	3018	Bern	Kindergarten	6	2835	-	-	1'030'700	58'602.80	-
Kindergarten Stöckacker	1140P001	Parzelle 2835/VI	Baurecht auf 2756/VI	3018	Bern	Kindergarten	6	2835	947	436'900	-	-	-
Kindergarten Stöckacker	1140U001	KG Stöckacker	Langobardenstrasse	3018	Bern	Kindergarten	6	2835	-	-	-	-	23'622.02
Schule Schwabgut	1141G001	VS Schwabgut 2	Keltenstrasse 37	3018	Bern	Schulhaus	6	3330	-	-	19'050'000	2'297'604.91	-
Schule Schwabgut	1141G002	VS Schwabgut Lager/DW	Keltenstrasse 39	3018	Bern	Schulhaus	6	3330	-	-	1'992'400	4'656.92	-
Schule Schwabgut	1141G003	VS Schwabgut 1	Keltenstrasse 41	3018	Bern	Schulhaus	6	3330	-	-	7'340'500	1'146'443.64	-
Schule Schwabgut	1141G004	ZSA Schwabgut	Keltenstrasse 41A	3018	Bern	Zivilschutzanlage	6	3330	-	-	1'000	4'863.60	-
Schule Schwabgut	1141G005	VS Schwabgut TH I+II	Keltenstrasse 43	3018	Bern	Turnhalle	6	3330	-	-	7'655'100	1'010'912.90	-
Schule Schwabgut	1141G006	ZSA Schwabgut	Keltenstrasse 43A	3018	Bern	Zivilschutzanlage	6	3330	-	-	1'000	4'863.60	-
Schule Schwabgut	1141P001	Parzelle 3330/VI	Freiburgstrasse	3018	Bern	Schulhaus	6	3330	31'485	22'262'900	-	-	53'317.25
Schule Schwabgut	1141U001	VS Schwabgut	Keltenstrasse	3018	Bern	Schulhaus	6	3330	-	-	-	-	33'674.51
Schule Schwabgut	1141U002	VS Schwabgut	Keltenstrasse	3018	Bern	Schulhaus	6	3330	-	-	-	-	-
Schule Stöckacker	1142G001	VS Stöckacker	Bienenstrasse 5	3018	Bern	Schulhaus	6	3335	-	-	5'225'000	202'580.32	-
Schule Stöckacker	1142G002	VS Stöckacker	Bienenstrasse 7	3018	Bern	Schulhaus	6	3335	-	-	1'720'000	214'949.90	-
Schule Stöckacker	1142G003	VS Stöckacker Veloständer	Bienenstrasse 7A	3018	Bern	Fahrradabstellflächen	6	4477	-	-	22'500	13'079.39	-
Schule Stöckacker	1142G004	VS Stöckacker	Bienenstrasse 9	3018	Bern	Schulhaus	6	3335	-	-	5'100'000	180'971.70	-
Schule Stöckacker	1142G005	VS Stöckacker Gerätelager	Bienenstrasse 9A	3018	Bern	Schulhaus	6	3335	-	-	85'700	-	-
Schule Stöckacker	1142G006	VS Stöckacker TH	Bienenstrasse 11	3018	Bern	Turnhalle	6	3335	-	-	3'270'000	184'175.45	-
Schule Stöckacker	1142G007	VS Stöckacker Erweiterung	Bienenstrasse	3018	Bern	Schulhaus	6	3335	18'576	-	-	-	-
Schule Stöckacker	1142M001	MA Ganztages-Basisstufe	Bienenstrasse 5	3018	Bern	übrige	6	3335	-	-	-	-	-
Schule Stöckacker	1142P001	Parzelle 3335/VI	Bienenstrasse	3018	Bern	Turnhalle	6	3335	18'577	6'576'300	-	-	18'088.35
Schule Stöckacker	1142U001	VS Stöckacker	Bienenstrasse	3018	Bern	Turnhalle	6	3335	-	-	-	-	9'286.77
Schule Gäbelbach	1143G001	VS Gäbelbach	Weiermattstrasse 40C	3027	Bern	Schulhaus	6	3745	-	-	6'000'000	1'129'889.66	-
Schule Gäbelbach	1143G005	TH Gäbelbach	Weiermattstrasse 58A	3027	Bern	Turnhalle	6	3746	-	-	992'500	184'545.62	-
Schule Gäbelbach	1143G007	ZM VS Gäbelbach Dienstwohnung	Colombstrasse 19	3027	Bern	Wohnhäuser	6	4670	-	-	-	-	-
Schule Gäbelbach	1143G008	VS Gäbelhaus	Weiermattstrasse 56	3027	Bern	Schulhaus	6	3747	-	-	7'570'000	2'705'029.56	-
Schule Gäbelbach	1143P001	BR 3959/VI, BP 3745/VI	Gäbelbachstrasse	3027	Bern	Schulhaus	6	3745	3'272	2'861'300	-	-	161'394.05

Abrechnungskreis	Bezeichnung	Gebäude	Bezeichnung	Strasse	PLZ	Ortschaft	Kategorie	Kreis	Parzelle-Nr.	Parzellen grösse m ²	Anteiliger Wert CHF	GVB-Wert CHF	Buchwerte CHF
Schule Gabelbach	1143P003		Parzelle 3746/VI	Weiermattstrasse	3027	Bern	Schulhaus	6	3746	2'857	965'990	-	-
Schule Gabelbach	1143U001		TH Gabelbach	Weiermattstrasse	3027	Bern	Schulhaus	6	3746	-	-	-	-
Schule Gabelbach	1143U002		VS Gabelbach	Weiermattstrasse	3027	Bern	Schulhaus	6	3735	-	-	-	84'275.98
Schule Gabelbach	1143U003		VS Gabelhaus	Weiermattstrasse 56	3027	Bern	Schulhaus	6	3747	-	-	-	-
Schule Fellerstock	1144G001		VS Fellergut Turnhalle	Abendstrasse 35	3018	Bern	Turnhalle	6	4197	-	-	2'457'400	224'515.68
Schule Fellerstock	1144G002		VS Fellerstock	Abendstrasse 37	3018	Bern	Schulhaus	6	3885	-	-	3'700'000	486'469.48
Schule Fellerstock	1144G003		VS Fellerstock Lager	Abendstrasse 37A	3018	Bern	Schulhaus	6	3885	-	-	225'000	-
Schule Fellerstock	1144G004		VS Fellerstock Waschhaus/Lager	Abendstrasse 37B	3018	Bern	Schulhaus	6	3885	-	-	17'500	-
Schule Fellerstock	1144G005		BRU 203 Sprinbrunnen Fellergut	Abendstrasse	3018	Bern	Kulturbauten / Denkmäler	6	3885	-	-	-	-
Schule Fellerstock	1144G006		BRU 261 Brunnen Fellergut	Abendstrasse	3018	Bern	Kulturbauten / Denkmäler	6	3885	-	-	-	-
Schule Fellerstock	1144P001		Parzelle 3885/VI	Abendstrasse	3018	Bern	Schulhaus	6	3885	6'361	2'085'830	-	33'076.20
Schule Fellerstock	1144P002		Parzelle 4197/VI	Abendstrasse	3018	Bern	Schulhaus	6	4197	715	1'605'100	-	-
Schule Fellerstock	1144U001		VS Fellerstock	Abendstrasse	3018	Bern	Schulhaus	6	-	-	-	-	160'103.21
Kindergarten Fellergut 1+3	1145G001		KG Fellergut 1+3	Stapfenstrasse 41	3018	Bern	Kindergarten	6	3884	-	-	1'150'000	513'829.97
Kindergarten Fellergut 1+3	1145P001		Parzelle 3884/VI	Brünnenstrasse	3018	Bern	Kindergarten	6	3884	1'295	537'200	-	-
Kindergarten Fellergut 1+3	1145U001		KG Fellergut 1+3	Stapfenstrasse	3018	Bern	Kindergarten	6	3884	-	-	-	1'334.75
Kindergarten Fellergut 2	1146G001		KG Fellergut 2	Bümpfstrasse 86	3018	Bern	Kindergarten	6	3886	-	-	625'000	284'729.50
Kindergarten Fellergut 2	1146P001		Parzelle 3886/VI	Stapfenstrasse	3018	Bern	Kindergarten	6	3886	1'165	365'900	-	-
Kindergarten Fellergut 2	1146U001		KG Fellergut 2	Bümpfstrasse	3018	Bern	Kindergarten	6	3886	-	-	-	-
Schule Kleefeld	1147A001		AS Ersatzneubauten/Turnhalle	Mädertgutstrasse	3018	Bern	Schulhaus	6	3916	-	-	-	-
Schule Kleefeld	1147G001		WH Mädertgutstrasse	Mädertgutstrasse 50	3018	Bern	Werkhof	6	3916	-	-	30'000	-
Schule Kleefeld	1147G002		VS Kleefeld	Mädertgutstrasse 52	3018	Bern	Schulhaus	6	3916	-	-	300'000	-
Schule Kleefeld	1147G003		ZSA Kleefeld	Mädertgutstrasse 52A	3018	Bern	Zivilschutzanlage	6	3916	-	-	4'037'300	-
Schule Kleefeld	1147G004		VS Kleefeld	Mädertgutstrasse 54	3018	Bern	Schulhaus	6	3916	-	-	145'000	-
Schule Kleefeld	1147G005		VS Kleefeld	Mädertgutstrasse 56	3018	Bern	Schulhaus	6	3916	-	-	-	-
Schule Kleefeld	1147G006		VS Kleefeld TH/Bad	Mädertgutstrasse 58	3018	Bern	Turnhalle	6	3916	-	-	-	1'508'170.93
Schule Kleefeld	1147G007		VS Kleefeld Gasregulierstation	Rehhagstrasse 80	3018	Bern	Infrastrukturbauten	6	3916	-	-	1'000	-
Schule Kleefeld	1147G008		KG Kleefeld 1	Rehhagstrasse 41A	3018	Bern	Kindergarten	6	3950	-	-	507'500	45'021.96
Schule Kleefeld	1147G009		VS Kleefeld Ersatzneubau PS	Mädertgutstrasse 52	3018	Bern	Schulhaus	6	3916	-	-	-	-
Schule Kleefeld	1147G010		VS Kleefeld Ersatzneubau BS	Mädertgutstrasse 54	3018	Bern	Schulhaus	6	3916	-	-	-	-
Schule Kleefeld	1147G011		VS Kleefeld Modulbau BS	Mädertgutstrasse 54q	3018	Bern	Schulhaus	6	3916	-	-	-	829'708.22
Schule Kleefeld	1147G012		VS Kleefeld Modulbau TS	Mädertgutstrasse 54p	3018	Bern	Schulhaus	6	3916	-	-	-	931'570.73
Schule Kleefeld	1147M001		MA Turnhalle	Mädertgutstrasse 58	3018	Bern	Turnhalle	6	3916	-	-	-	-
Schule Kleefeld	1147M002		MA Ersatzneubau PS	Mädertgutstrasse 52	3018	Bern	Schulhaus	6	3916	-	-	-	-
Schule Kleefeld	1147M003		MA Ersatzneubau BS	Mädertgutstrasse 54	3018	Bern	Schulhaus	6	3916	-	-	-	-
Schule Kleefeld	1147P001		Parzelle 3916/VI	Mädertgutstrasse	3018	Bern	Schulhaus	6	3916	21'685	12'583'700	-	157'606.00
Schule Kleefeld	1147P002		Parzelle 3950/VI	Baurecht auf 3949/VI	3018	Bern	Schulhaus	6	3950	909	244'100	-	-
Schule Kleefeld	1147U001		VS Kleefeld	Mädertgutstrasse	3018	Bern	Schulhaus	6	3916	-	-	-	15'014.33
Schule Kleefeld	1147U002		KG Kleefeld 1	Rehhagstrasse	3018	Bern	Kindergarten	6	3950	-	-	-	-
Sportplatz Holenacker	1149G001		SP Holenacker	Holenackerstrasse 32	3027	Bern	Sportanlage	6	4675-2	-	-	1'000	537'369.00
Sportplatz Holenacker	1149P001		Parzelle 4675-2/VI	Holenackerstrasse	3027	Bern	Sportanlage	6	4675	545	1'132'400	-	-
Sportplatz Holenacker	1149P002		Parzelle 4186/VI	Holenackerstrasse	3027	Bern	Grundstücke VV unbebaut	6	4186	4'160	183'800	-	44'446.00
Sportplatz Holenacker	1149P003		Parzelle 4581/VI	Holenackerstrasse	3027	Bern	Sportanlage	6	4581	15'005	691'680	-	348'450.00
Sportplatz Holenacker	1149P004		Parzelle 4354/VI	Holenackerstrasse	3027	Bern	Sportanlage	6	4354	1'237	-	-	-
Sportplatz Holenacker	1149U001		SP Holenacker	Holenackerstrasse	3027	Bern	Sportanlage	6	4675	-	-	-	-
Schule Brünnen Pav.	1150G001		VS Brünnen Pav. TH	Brünnenstrasse 15	3027	Bern	Turnhalle	6	4735	-	-	1'127'900	-
Schule Brünnen Pav.	1150G008		VS Brünnen Pav. Modulbau NW	Brünnenstrasse	3027	Bern	Schulhaus	6	4735	-	-	-	-
Schule Brünnen Pav.	1150G009		VS Brünnen Pav. Modulbau SO	Brünnenstrasse	3027	Bern	Schulhaus	6	4735	-	-	-	-
Schule Brünnen Pav.	1150G010		VS Brünnen Pav. Modulbau NO	Brünnenstrasse	3027	Bern	Schulhaus	6	4735	-	-	-	-
Schule Brünnen Pav.	1150P001		Parzelle 4735/VI	Brünnenstrasse	3027	Bern	Schulhaus	6	4735	8'375	2'564'400	-	360'703.90
Schule Brünnen Pav.	1150U001		VS Brünnen Pav.	Brünnenstrasse	3027	Bern	Schulhaus	6	4735	-	-	-	-
Schule Brünnen Pav.	1150U002		KITA Gabelbach Pav.	Brünnenstrasse	3027	Bern	Schulhaus	6	4735	-	-	-	-
Blutturn	1151G001		Haldenspermauer	Langmauerweg	3011	Bern	Kulturbauten / Denkmäler	1	1215	-	-	1'000	-
Blutturn	1151G003		Blutturn	Langmauerweg 114	3011	Bern	Kulturbauten / Denkmäler	1	1188	-	-	100'000	-
Blutturn	1151P001		BR auf BP 1215/I	Langmauerweg	3011	Bern	Kulturbauten / Denkmäler	1	1215	7'186	10'890	-	-
Blutturn	1151P002		Parzelle 1188/I	Langmauerweg	3011	Bern	Kulturbauten / Denkmäler	1	1188	71	22'800	-	-
Falkenplatz	1152P001		Parzelle 2721/II	Sidlerstrasse	3012	Bern	Gastrobetriebe / Camping	2	2721	2'661	458'300	-	-
Schule Marzili	1153G001		VS Marzili Pavillon II	Brückenstrasse 71A	3005	Bern	Schulhaus	3	539	-	-	1'000'000	1'264'052.59
Schule Marzili	1153G002		VS Marzili Pavillon I	Brückenstrasse 71D	3005	Bern	Schulhaus	3	539	-	-	1'000'000	1'264'051.79
Schule Marzili	1153G003		VS Marzili Gerätelager	Brückenstrasse 71C	3005	Bern	Werkhof	3	539	-	-	-	1'019'691.91
Schule Marzili	1153G004		VS Marzili Pavillon III/KG	Brückenstrasse 70	3005	Bern	Schulhaus	3	2543	-	-	1'940'000	1'346'133.31
Schule Marzili	1153G005		Gartenhaus mit WC Marzili	Brückenstrasse 70A	3005	Bern	Schulhaus	3	2543	-	26'600	101'500	201'238.30
Schule Marzili	1153G009		VS Marzili Hauptgebäude	Brückenstrasse 71F	3005	Bern	Schulhaus	3	539	-	-	19'100'000	15'475'667.40
Schule Marzili	1153K001		KUB VS Marzili	Brückenstrasse 71f	3005	Bern	übrige	3	539	-	-	-	-
Schule Marzili	1153M001		MA Neubau	Brückenstrasse 70-71	3005	Bern	übrige	3	539	-	-	-	922'798.29
Schule Marzili	1153P001		Parzelle 539/III	Brückenstrasse	3005	Bern	Schulhaus	3	539	10'153	9'527'700	-	797'280.00
Schule Marzili	1153P002		Parzelle 2543/III	Brückenstrasse	3005	Bern	Schulhaus	3	2543	20'653	1'187'300	-	-
Schule Marzili	1153U001		VS Marzili	Brückenstrasse	3005	Bern	Schulhaus	3	-	-	-	-	432'693.87
Spielplatz Mühlemattstrasse	1154G001		SGB Mühlemattstrasse	Mühlemattstrasse 25A	3007	Bern	Werkhof	3	4038	-	-	124'100	290'990.00
Spielplatz Mühlemattstrasse	1154G002		SGB Mühlemattstrasse	Mühlemattstrasse 25B	3007	Bern	Werkhof	3	4038	-	-	67'600	45'878.00
Spielplatz Mühlemattstrasse	1154P002		Parzelle 4038/III	Mühlemattstrasse	3007	Bern	Werkhof	3	4038	-	-	-	-
Spielplatz Mühlemattstrasse	1154V001		WC Monbijoupark	Mühlemattstrasse 25B	3007	Bern	öffentliche Toilette	3	4038	-	-	-	16'755.00
Schule Sulgenbach	1155G001		VS Sulgenbach	Eigerstrasse 38	3007	Bern	Schulhaus	3	683	-	-	6'187'000	321'911.14
Schule Sulgenbach	1155G003		VS Sulgenbach TH	Eigerstrasse 38C	3007	Bern	Turnhalle	3	683	-	-	1'940'000	51'011.36
Schule Sulgenbach	1155G004		VS Sulgenbach	Eigerstrasse 38D	3007	Bern	Schulhaus	3	683	-	-	524'300	257'246.86
Schule Sulgenbach	1155G005		BRU 144 Brunnen VS Sulgenbach	Eigerstrasse	3007	Bern	Kulturbauten / Denkmäler	3	683	-	-	-	-
Schule Sulgenbach	1155G006		VS Sulgenbach Basisstufe	Eigerstrasse 38A	3007	Bern	Schulhaus	3	683	-	-	2'800'000	2'934'219.23

Abrechnungskreis	Bezeichnung	Gebäude	Bezeichnung	Strasse	PLZ	Ortschaft	Kategorie	Kreis	Parzelle-Nr.	Parzellen grösse m ²	Anteiliger Wert CHF	GVB-Wert CHF	Buchwerte CHF
Schule Sulgenbach	1155P001		Parzelle 683/III	Eigerstrasse	3007	Bern	Schulhaus	3	683	5'751	3'659'900	-	141'751.45
Schule Sulgenbach	1155U001		VS Sulgenbach	Eigerstrasse	3007	Bern	Schulhaus	3	683	-	-	-	19'706.82
Sportplatz Fischermätteli	1156G001		SP Fischermätteli TH	Weissensteinstrasse 34	3008	Bern	Turnhalle	3	1620	-	-	4'100'000	2'322'702.74
Sportplatz Fischermätteli	1156G002		ZSA Fischermätteli	Weissensteinstrasse 34A	3008	Bern	Werkhof	3	1620	-	-	-	-
Sportplatz Fischermätteli	1156P001		Parzelle 1620/III	Weissensteinstrasse	3008	Bern	Turnhalle	3	1620	7'537	1'507'890	-	-
Sportplatz Fischermätteli	1156U001		SP Fischermätteli	Weissensteinstrasse	3008	Bern	Turnhalle	3	1620	-	-	-	-
Bremgartenfriedhof	1157G001		FH Bremgarten	Weissenstrasse 51	3008	Bern	Abdankungshalle / Krematorium	3	1943	-	-	3'355'700	1'484'628.73
Bremgartenfriedhof	1157G002		FH Bremgarten	Murtenstrasse 51A	3008	Bern	Abdankungshalle / Krematorium	3	1943	-	-	42'900	8'154.29
Bremgartenfriedhof	1157G003		FH Bremgarten	Murtenstrasse 55	3008	Bern	Abdankungshalle / Krematorium	3	1943	-	-	5'639'500	1'965'726.94
Bremgartenfriedhof	1157G004		FH Bremgarten	Murtenstrasse 55A	3008	Bern	Abdankungshalle / Krematorium	3	1943	-	-	124'100	32'274.00
Bremgartenfriedhof	1157G005		FH Bremgarten	Murtenstrasse 61	3008	Bern	Abdankungshalle / Krematorium	3	1943	-	-	241'200	142'773.58
Bremgartenfriedhof	1157G006		FH Bremgarten	Murtenstrasse 61A	3008	Bern	Abdankungshalle / Krematorium	3	1943	-	-	734'100	218'917.41
Bremgartenfriedhof	1157G008		FH Bremgarten	Murtenstrasse 61C	3008	Bern	Abdankungshalle / Krematorium	3	1943	-	-	335'600	182'867.67
Bremgartenfriedhof	1157G009		FH Bremgarten	Murtenstrasse 61D	3008	Bern	Abdankungshalle / Krematorium	3	1943	-	-	10'000	6'780.00
Bremgartenfriedhof	1157G010		FH Bremgarten	Weyermannsstrasse 31	3008	Bern	Abdankungshalle / Krematorium	3	1943	-	-	191'700	52'016.22
Bremgartenfriedhof	1157G011		FH Bremgarten	Murtenstrasse 49	3008	Bern	Abdankungshalle / Krematorium	3	1943	-	-	197'400	-
Bremgartenfriedhof	1157P002		Parzelle 3441/III	Baurecht auf 1943/III	3008	Bern	Abdankungshalle / Krematorium	3	3441	5'836	11'653'300	-	1.00
Bremgartenfriedhof	1157U001		FH Bremgarten	Murtenstrasse	3008	Bern	Abdankungshalle / Krematorium	3	1943	-	-	-	-
WC Bühlplatz	1158G001		WC Bühlplatz	Bühlplatz 1A	3000	Bern	öffentliche Toilette	2	2626	-	-	203'000	-
WC Engestrasse	1159G001		WC Bierhübeli	Engestrasse 2	3000	Bern	öffentliche Toilette	2	2584	-	-	56'400	-
Neubrückstrasse	1160P001		Parzelle 2343/II	Neubrückstrasse	3000	Bern	öffentliche Toilette	2	2343	2'497	-	-	-
WC Schützenmattstrasse	1161P001		Parzelle 1195/II	Schützenmattstrasse	3000	Bern	öffentliche Toilette	2	1195	6'510	120	-	-
Elfenau	1162G001		SGB Elfenau	Elfenauweg 94	3006	Bern	Gastrobetriebe / Camping	4	2042	-	-	1'400'000	295'452.00
Elfenau	1162G002		SGB Elfenau	Elfenauweg 94A	3006	Bern	Wohnhäuser	4	2042	-	-	14'000'000	7'315'409.73
Elfenau	1162G003		SGB Elfenau	Elfenauweg 94B	3006	Bern	Werkhof	4	2042	-	-	676'700	242'420.56
Elfenau	1162G004		SGB Elfenau	Elfenauweg 94D	3006	Bern	Werkhof	4	2042	-	-	2'350'000	1'124'870.62
Elfenau	1162G005		SGB Elfenau	Elfenauweg 110D	3006	Bern	Werkhof	4	2042	-	-	461'400	191'064.80
Elfenau	1162G006		SGB Elfenau	Elfenauweg 110J	3006	Bern	Spielplätze	4	2042	-	-	167'800	153'720.00
Elfenau	1162G007		SGB Elfenau	Elfenauweg 92	3006	Bern	Spielplätze	4	2042	-	-	1'600'000	-
Elfenau	1162G008		BRU 210 Meerweibchenbrunnen	Elfenauweg	3006	Bern	Kulturbauten / Denkmäler	4	2042	-	-	-	-
Elfenau	1162G009		BRU 216 Brunnen Stadtgärtnerei	Elfenauweg	3006	Bern	Kulturbauten / Denkmäler	4	2042	-	-	-	-
Elfenau	1162G010		BRU 100 Delphinbrunnen	Elfenauweg	3006	Bern	Kulturbauten / Denkmäler	4	2042	-	-	-	-
Elfenau	1162G011		Elfenauweg 96	Elfenauweg 96	3006	Bern	Fahrzeugauffstellflächen	4	2042	-	-	406'000	-
Elfenau	1162G012		SGB Elfenau	Elfenauweg 92	3006	Bern	Spielplätze	4	2042	-	-	-	27'222.03
Elfenau	1162M001		MA Containeranlage	Elfenauweg 94a	3006	Bern	übrige	-	-	-	-	-	-
Elfenau	1162M002		MA Elfenauweg 94A	Elfenauweg 94A	3006	Bern	übrige	-	-	-	-	-	129'625.61
Elfenau	1162M003		MA Büro und Aufenthaltsraum	Elfenauweg 94D	3006	Bern	übrige	-	-	-	-	-	-
Elfenau	1162P001		Parzelle 2042/IV	Elfenau	3006	Bern	Wohnhäuser	4	2042	52'949	6'928'100	-	1.00
Elfenau	1162P002		Parzelle 978/IV	Elfenau	3006	Bern	Wohnhäuser	4	978	325'656	132'920	-	-
Elfenau	1162U001		SGB Elfenau	Elfenauweg	3006	Bern	Wohnhäuser	4	2042	-	-	-	-
Kindergarten Mindstrasse	1163G001		ZM KG Murifeld	Mindstrasse 3	3006	Bern	Kindergarten	4	1467	-	-	-	-
Kindergarten Mindstrasse	1163U001		ZM KG Murifeld	Mindstrasse 3	3006	Bern	Schulhaus	4	1467	-	-	-	-
Egelsee	1164G001		WH Muristrasse	Muristrasse 21E	3006	Bern	Werkhof	4	1745	-	-	1'297'100	51'202.00
Egelsee	1164G002		WC Egelsee	Muristrasse 21C	3006	Bern	öffentliche Toilette	4	1745	-	-	126'400	110'675.27
Egelsee	1164G003		LV Wohnhaus Muristrasse 21	Muristrasse 21	3006	Bern	Wohnhäuser	4	1745	-	-	1'691'900	74'327.73
Egelsee	1164G004		LV Muristrasse 21A	Muristrasse 21A	3006	Bern	übrige	4	1745	-	-	420'500	1.00
Egelsee	1164P001		Parzelle 1745/IV	Muristrasse/Schreiten+Gleiten/Ege	3006	Bern	Spielplätze	4	1745	23'815	1'523'700	-	76'109.00
Egelsee	1164P002		Parzelle 4077/IV	Egelgasse	3006	Bern	Werkhof	4	4077	581	-	-	-
Egelsee	1164U001		Muristrasse	Muristrasse	3006	Bern	Werkhof	4	1745	-	-	-	-
Egelsee	1164U002		Muristrasse	Muristrasse 21	3006	Bern	Werkhof	4	1745	-	-	-	-
Egelsee	1164V001		WH Muristrasse	Muristrasse 21E	3006	Bern	Werkhof	4	1745	-	-	-	-
Schosshaldenfriedhof	1165G002		FH Schosshalde	Ostermundigenstrasse 60E	3006	Bern	Abdankungshalle / Krematorium	4	1837	-	-	383'500	-
Schosshaldenfriedhof	1165G003		FH Schosshalde	Ostermundigenstrasse 116	3006	Bern	Abdankungshalle / Krematorium	4	1837	-	-	2'819'800	-
Schosshaldenfriedhof	1165G004		FH Schosshalde	Ostermundigenstrasse 116A	3006	Bern	Abdankungshalle / Krematorium	4	1837	-	-	958'700	-
Schosshaldenfriedhof	1165G005		FH Schosshalde	Ostermundigenstrasse 118	3006	Bern	Abdankungshalle / Krematorium	4	1837	-	-	4'060'500	-
Schosshaldenfriedhof	1165G006		FH Schosshalde	Ostermundigenstrasse 120	3006	Bern	Abdankungshalle / Krematorium	4	1837	-	-	124'100	-
Schosshaldenfriedhof	1165G007		FH Schosshalde	Ostermundigenstrasse 122	3006	Bern	Abdankungshalle / Krematorium	4	1837	-	-	35'000	-
Schosshaldenfriedhof	1165G008		FH Schosshalde	Ostermundigenstrasse 122A	3006	Bern	Abdankungshalle / Krematorium	4	1837	-	-	230'700	-
Schosshaldenfriedhof	1165G011		FH Schosshalde	Ostermundigenstrasse 62a	3006	Bern	Abdankungshalle / Krematorium	4	1837	-	-	90'000	-
Schosshaldenfriedhof	1165G012		FH Schosshalde	Ostermundigenstrasse 116	3006	Bern	Abdankungshalle / Krematorium	4	1837	-	-	-	514'915.47
Schosshaldenfriedhof	1165G013		FH Schosshalde	Ostermundigenstrasse 118	3006	Bern	Abdankungshalle / Krematorium	4	1837	-	-	-	552'132.05
Schosshaldenfriedhof	1165G014		Mehrfachstützpunkt	Ostermundigenstrasse	3006	Bern	Abdankungshalle / Krematorium	-	-	-	-	-	-
Schosshaldenfriedhof	1165P002		Parzelle 4227/IV	Baurecht auf 1837/IV	3006	Bern	Abdankungshalle / Krematorium	4	4227	165'564	-	-	-
Schosshaldenfriedhof	1165U001		FH Schosshalde	Ostermundigenstrasse	3006	Bern	Abdankungshalle / Krematorium	4	1837	-	-	-	-
Friedhof Bümpliz	1166G001		FH Bümpliz	Zypressenstrasse 5	3018	Bern	Abdankungshalle / Krematorium	6	212	-	-	451'100	-
Friedhof Bümpliz	1166G002		FH Bümpliz	Bottigenstrasse 40	3018	Bern	Abdankungshalle / Krematorium	6	311	-	-	1'184'300	559'385.21
Friedhof Bümpliz	1166G003		FH Bümpliz	Bottigenstrasse 40A	3018	Bern	Abdankungshalle / Krematorium	6	311	-	-	485'000	176'856.00
Friedhof Bümpliz	1166G004		FH Bümpliz	Bottigenstrasse 40B	3018	Bern	Abdankungshalle / Krematorium	6	311	-	-	631'600	189'996.00
Friedhof Bümpliz	1166G005		FH Bümpliz	Bottigenstrasse 40D	3018	Bern	Abdankungshalle / Krematorium	6	311	-	-	54'100	15'138.00
Friedhof Bümpliz	1166G006		LV Bottigenstrasse 28	Bottigenstrasse 28	3018	Bern	Jugendtreff	6	520	-	-	169'100	-
Friedhof Bümpliz	1166G007		FH Bümpliz	Bottigenstrasse 30	3018	Bern	Abdankungshalle / Krematorium	6	520	-	-	681'600	495'806.75
Friedhof Bümpliz	1166G008		FH Bümpliz	Bottigenstrasse	3018	Bern	Abdankungshalle / Krematorium	6	311	-	-	-	-
Friedhof Bümpliz	1166G009		SGB Zypressenstrasse	Zypressenstrasse 5A	3018	Bern	Abdankungshalle / Krematorium	6	212	-	-	101'500	-
Friedhof Bümpliz	1166G010		FH Bümpliz	Bottigenstrasse 32D	3018	Bern	Abdankungshalle / Krematorium	6	520	-	-	41'700	9'996.00
Friedhof Bümpliz	1166M001		EA Möblierung 1166G007	Bottigenstrasse 30	3018	Bern	übrige	6	520	-	-	-	-
Friedhof Bümpliz	1166P001		Parzelle 212/VI	Zypressenstrasse	3018	Bern	Abdankungshalle / Krematorium	6	212	27'422	362'580	-	234'294.00
Friedhof Bümpliz	1166U001		FH Bümpliz	Bottigenstrasse 28-40	3018	Bern	Abdankungshalle / Krematorium	6	311	-	-	-	-

Abrechnungskreis	Bezeichnung	Gebäude	Bezeichnung	Strasse	PLZ	Ortschaft	Kategorie	Kreis	Parzelle-Nr.	Parzellen grösse m ²	Anteiliger Wert CHF	GVB-Wert CHF	Buchwerte CHF
WC Bernstrasse	1167G001	WC Bernstrasse	Bienzgut	Bernstrasse 77B	3000	Bern	öffentliche Toilette	6	4711	-	-	1'000	-
WC Gerechtigkeitsgasse	1169G001	WC Antoniergässli		Gerechtigkeitsgasse 52	3000	Bern	öffentliche Toilette	1	1513	-	-	1'000	-
WC Gerberngasse	1171G001	WC Nydeggtreppe		Gerberngasse 2	3000	Bern	öffentliche Toilette	1	1419	-	-	50'000	-
WC Gerberngasse	1171V001	Nydeggtreppe		Gerberngasse 2	3000	Bern	Infrastrukturbauten	1	1419	-	-	-	-
Rathausparking	1172G001	ZM WC Rathausparking		Postgasshalde 50	3011	Bern	öffentliche Toilette	1	1294	-	-	-	-
WC Bibliothekgässli	1173G001	WC Bibliothekgässli		Münstergasse 59	3000	Bern	öffentliche Toilette	1	625	-	-	1'000	-
Junkerngasse	1174G001	LV Speiseanstalt		Junkerngasse 30	3011	Bern	Gastrobetriebe / Camping	1	174	-	-	3'500'000	114'637.89
Junkerngasse	1174P001	Parzelle 174/I		Junkerngasse	3011	Bern	Gastrobetriebe / Camping	1	174	173	666'300	-	1.00
Junkerngasse	1174V001	WC Gerechtigkeitsgässchen Ob.		Junkerngasse 30	3011	Bern	öffentliche Toilette	1	174	-	-	1'000	-
WC Casinoplatz	1176G001	ZM WC Casinoplatz		Casinoplatz 6	3011	Bern	öffentliche Toilette	1	615	-	-	4'000'000	-
WC Casinoplatz	1176G002	ZSA Casinoplatz		Casinoplatz 6	3011	Bern	Zivilschutzanlage	1	615	-	-	-	-
WC Casinoplatz	1176P001	Parzelle 615/I		Casinoplatz	3011	Bern	öffentliche Toilette	1	615	231	1'121'810	-	-
Land Ex-Feuerwehrr Matzenried	1177P001	Parzelle 1062/VI		Matzenriedstrasse	3019	Oberbottigen	Grundstücke VV ungebaut	6	1062	142	-	-	-
Pfadiheim Engehalde	1178P001	BR auf BP 1279/II		Engehaldestrasse	3004	Bern	Grundstücke VV ungebaut	2	1279	3'059	18'610	-	-
Feuerwehrmagazin Schöneegg	1179G002	ZM Wohnungen		Landoltstrasse 70	3007	Bern	Wohnhäuser	3	709	-	-	-	-
Sportplatz Schwellenmätteli	1181G001	MAG Dalmaziquai		Dalmaziquai 9P	3005	Bern	Werkhof	4	4361	-	-	73'300	-
Sportplatz Schwellenmätteli	1181P001	Parzelle 9/IV		Dalmaziquai	3005	Bern	Werkhof	4	9	18'214	204'420	-	-
Sportplatz Schwellenmätteli	1181P002	Parzelle 4361/IV		Dalmaziquai	3005	Bern	Werkhof	4	4361	212	4'600	-	-
Magazin TVS	1182G001	Mag Bümplizstrasse		Bümplizstrasse 136	3018	Bern	Werkhof	6	521	-	-	135'400	1.00
Forstmatt	1184G001	Rosshäusern Übungsgelände		Rosshäusernstrasse 130	3020	Riedbach	Werkhof	6	1283	-	-	981'300	8'840.52
Forstmatt	1184G002	Rosshäusern Übungsgelände		Rosshäusernstrasse 130A	3020	Riedbach	Werkhof	6	1283	-	-	135'400	-
Forstmatt	1184G003	Rosshäusern Übungsgelände		Rosshäusernstrasse 130B	3020	Riedbach	Werkhof	6	1283	-	-	42'900	-
Forstmatt	1184G004	Rosshäusern Übungsgelände		Rosshäusernstrasse 130C	3020	Riedbach	Werkhof	6	1283	-	-	42'900	-
Forstmatt	1184G005	Rosshäusern Übungsgelände		Rosshäusernstrasse 130D	3020	Riedbach	Werkhof	6	1283	-	-	780'000	866'160.86
Forstmatt	1184G006	Rosshäusern Übungsgelände		Rosshäusernstrasse 130E	3020	Riedbach	Werkhof	6	1283	-	-	42'900	-
Forstmatt	1184G007	Rosshäusern Übungsgelände		Rosshäusernstrasse 130F	3020	Riedbach	Werkhof	6	1283	-	-	44'300	8'840.52
Forstmatt	1184G008	MAG Übungsgelände		Rosshäusernstrasse 130G	3020	Riedbach	Werkhof	6	1280	-	-	75'000	-
Forstmatt	1184G009	Rosshäusern Übungsgelände		Rosshäusernstrasse 130H	3020	Riedbach	Werkhof	6	1283	-	-	15'000	-
Forstmatt	1184G010	Rosshäusern Übungsgelände		Rosshäusernstrasse 130J	3020	Riedbach	Werkhof	6	1283	-	-	50'000	-
Forstmatt	1184G011	Rosshäusern Übungsgelände		Rosshäusernstrasse 130K	3020	Riedbach	Werkhof	6	1283	-	-	45'000	-
Forstmatt	1184P001	Parzelle 1280/VI Übungsgelände		Rosshäusernstrasse	3020	Riedbach	Zivilschutzanlage	6	1280	14'172	21'470	-	1.00
Forstmatt	1184P002	Parzelle 1279/VI		Forstmatt	3020	Riedbach	Grundstücke VV ungebaut	6	1279	7'870	2'140	-	1.00
Forstmatt	1184P003	Parzelle 1283/VI Übungsgelände		Rosshäusernstrasse	3020	Riedbach	Zivilschutzanlage	6	1283	25'498	929'110	-	1.00
Forstmatt	1184V001	Restfläche		Rosshäusernstrasse 130	3020	Riedbach	Grundstücke VV ungebaut	6	1283	-	-	-	-
Werkhof Fellerstrasse	1185G001	WH Fellerstrasse		Fellerstrasse 13	3027	Bern	Werkhof	6	3529	-	-	1'650'000	81'538.34
Werkhof Fellerstrasse	1185G002	WH Fellerstrasse		Fellerstrasse 13A	3027	Bern	Werkhof	6	3529	-	-	1'720'000	85'788.18
Werkhof Fellerstrasse	1185G003	WH Fellerstrasse		Fellerstrasse 13B	3027	Bern	Werkhof	6	3529	-	-	100'000	-
Werkhof Fellerstrasse	1185G004	WH Fellerstrasse		Fellerstrasse 13C	3027	Bern	Werkhof	6	3529	-	-	700'000	3'008'573.16
Werkhof Fellerstrasse	1185G005	WH Fellerstrasse		Fellerstrasse 13E	3027	Bern	Werkhof	6	3529	-	-	3'660'000	-
Werkhof Fellerstrasse	1185M001	MA Betriebseinrichtungen		Fellerstrasse 13	3027	Bern	übrige	-	-	-	-	-	310'189.39
Werkhof Fellerstrasse	1185P001	Parzelle 3529/VI		Fellerstrasse	3027	Bern	Werkhof	6	3529	5'739	3'909'700	-	-
Werkhof Fellerstrasse	1185U001	WH Fellerstrasse		Fellerstrasse	3027	Bern	Werkhof	6	3529	-	-	-	-
Zivilschutzzentrum Riedbach	1186G001	VG AZ Riedbach		Mannenriedstrasse 29	3020	Riedbach	Gemeindehaus	6	4078	-	-	10'486'500	485'544.00
Zivilschutzzentrum Riedbach	1186G002	Schiessstand Riedbach		Mannenriedstrasse 31	3020	Riedbach	Schiessanlage	6	3603	-	-	9'962'200	2'827'882.35
Zivilschutzzentrum Riedbach	1186G003	Scheibenstand Riedbach		Mannenriedstrasse 31A	3020	Riedbach	Schiessanlage	6	1295	-	-	1'240'700	64'070.68
Zivilschutzzentrum Riedbach	1186G004	ZSA ALST Riedbach		Mannenriedstrasse 33	3020	Riedbach	Zivilschutzanlage	6	4078	-	-	3'000'000	-
Zivilschutzzentrum Riedbach	1186G005	ZSA Sektor KP Riedbach		Mannenriedstrasse 35	3020	Riedbach	Zivilschutzanlage	6	4078	-	-	1'000	223'356.00
Zivilschutzzentrum Riedbach	1186G006	Feuerwehrr Mannenried		Mannenried	3020	Riedbach	Feuerwehrrmagazin	6	3603	-	-	1'000	-
Zivilschutzzentrum Riedbach	1186P001	Parzelle 3603/VI		Schiessstand Riedbach	3020	Riedbach	Gemeindehaus	6	3603	11'075	4'586'970	-	-
Zivilschutzzentrum Riedbach	1186P002	Parzelle 1295/VI		Schiessstand Riedbach	3020	Riedbach	Gemeindehaus	6	1295	55'357	21'840	-	-
Zivilschutzzentrum Riedbach	1186P003	Parzelle 4078/VI		Schiessstand Riedbach	3020	Riedbach	Gemeindehaus	6	4078	14'350	5'543'250	-	-
Zivilschutzzentrum Riedbach	1186P004	Parzelle 4693/VI		Mannenriedstrasse 8	3020	Riedbach	Infrastrukturbauten	6	4693	38	-	-	-
Zivilschutzzentrum Riedbach	1186V001	Parzelle 233/VI		Rehag Chilefeld	3020	Riedbach	Schiessanlage	6	233	-	-	-	-
Stöckackerstrasse 111	1187P001	LV Parzelle 4908/VI		Stöckackerstrasse	3012	Bern	Gastrobetriebe / Camping	6	4908	567	-	-	-
Brünnengut	1188G001	Pfrundscheune		Brünnenstrasse 12	3027	Bern	Werkhof	6	4736	-	-	262'200	-
Brünnengut	1188G002	Brünnenstrasse 10 Bauernhaus		Brünnenstrasse 10	3027	Bern	Wohnhäuser	6	4736	-	-	2'260'000	959'286.25
Brünnengut	1188G004	Brünnenstrasse 8B Speicher		Brünnenstrasse 8B	3027	Bern	übrige	6	4736	-	-	40'000	-
Brünnengut	1188G006	Pavillon		Brünnenstrasse 8	3027	Bern	Quartiertreff	6	4598	-	-	676'700	76'643.75
Brünnengut	1188G007	Kita & Tagi Brünnengut		Brünnenstrasse 4A	3027	Bern	Tagesstätte	6	4242	-	-	16'900	-
Brünnengut	1188G008	Kita & Tagi Brünnengut		Brünnenstrasse 4	3027	Bern	Kindertagesstätte	6	4242	-	-	4'000'000	2'682'327.65
Brünnengut	1188G009	BRU 267 Brunnen westl. Mauer		Brünnenstrasse	3027	Bern	Kulturbauten / Denkmäler	6	4242	-	-	-	-
Brünnengut	1188M001	MA Beleuchtung		Brünnenstrasse	3027	Bern	übrige	6	4736	-	-	-	-
Brünnengut	1188M002	MA Ausstattung Kita & Tagi		Brünnenstrasse 4	3027	Bern	übrige	6	4242	-	-	-	58'821.40
Brünnengut	1188P001	Parzelle 4736/VI		Brünnenstrasse	3027	Bern	Spielplätze	6	4736	30'759	1'077'750	-	-
Brünnengut	1188P002	Parzelle 4242/VI		Brünnenstrasse	3027	Bern	Spielplätze	6	4242	5'595	1'457'490	-	11'395.95
Brünnengut	1188P003	Parzelle 4598/VI		Baurecht auf 3709/VI	3027	Bern	Quartiertreff	6	4598	407	258'300	-	-
Brünnengut	1188U001	Kita & Tagi Brünnengut		Brünnenstrasse	3027	Bern	Tagesstätte	6	4242	-	-	-	-
Brünnengut	1188U002	SP Brünnen		Brünnenstrasse	3027	Bern	Sportanlage	6	4736	-	-	-	1'297'132.48
Brünnengut	1188V001	WC im Bauernhaus		Brünnenstrasse 10	3027	Bern	öffentliche Toilette	6	4736	-	-	-	40'582.84
Bootshaus Lindenauweg	1189P001	LV Parzelle 2441/III		Lindenauweg	3007	Bern	Grundstücke VV ungebaut	3	2441	1'044	-	-	1.00
Steinhölzlipark	1190G001	WHA 150 Dübystasse Se		Schwarzenburgstrasse 59	3008	Bern	Wartehalle	3	2505	-	-	507'500	21'716.40
Steinhölzlipark	1190M001	MA Anpassung Aufenthaltsraum		Schwarzenburgstrasse 59	3008	Bern	übrige	3	2505	-	-	-	-
Steinhölzlipark	1190V001	WC WHA Dübystasse		Schwarzenburgstrasse 59	3008	Bern	öffentliche Toilette	3	2505	-	-	-	13'256.86
Steinhölzlipark	1190V002	LV Schwarzenburgstrasse 59		Schwarzenburgstrasse 59	3008	Bern	Werkhof	3	2505	-	-	-	-
Sportplatz Wyler	1192G001	SP Wyler Garderobe Tribüne		Scheibenstrasse 65B+G	3014	Bern	Sportanlage	5	847	-	-	4'000'000	3'049'485.44
Sportplatz Wyler	1192G002	SP Wyler Geräteraum		Scheibenstrasse 65D	3014	Bern	Sportanlage	5	851	-	-	50'000	-
Sportplatz Wyler	1192G003	SP Wyler Geräte Toilette		Scheibenrain 50	3014	Bern	Sportanlage	5	2870	-	-	27'700	-

Abrechnungskreis	Bezeichnung	Gebäude	Bezeichnung	Strasse	PLZ	Ortschaft	Kategorie	Kreis	Parzelle-Nr.	Parzellen grösse m²	Amtlicher Wert CHF	GVB-Wert CHF	Buchwerte CHF
Sportplatz Wyler	1192M001	MA Kunstrasen	Scheibenstrasse 65	3014	Bern	übrige				-	-	-	24'605.35
Sportplatz Wyler	1192P001	Parzelle 847/V	Scheibenstrasse	3014	Bern	Sportanlage	5	847	-	416'600	-	-	-
Sportplatz Wyler	1192U001	SP Wyler	Scheibenstrasse	3014	Bern	Sportanlage	5	847	-	-	-	-	2'079'593.40
Sportplatz Wyler	1192U002	SP Wyler	Scheibenstrasse	3014	Bern	Sportanlage	5	2870	-	-	-	-	-
ZM Lorrainestrasse 52	1194G001	ZM VG Lorrainestrasse	Lorrainestrasse 52	3013	Bern	Gemeindehaus	5	1467	-	-	-	-	-
ZM Lorrainestrasse 52	1194M001	MA Anpassungen Werkstätte	Lorrainestrasse 52	3013	Bern	übrige				-	-	-	-
Schule Spitalacker	1195G001	VS Spitalacker	Gotthelfstrasse 40	3013	Bern	Schulhaus	5	1115	-	-	18'610'500	-	3'248'101.93
Schule Spitalacker	1195G002	VS Spitalacker Wärmeversorgung	Gotthelfstrasse 40A	3013	Bern	Schulhaus	5	1115	-	-	4'962'800	-	-
Schule Spitalacker	1195G003	VS Spitalacker Velounterstand	Gotthelfstrasse 40B	3013	Bern	Schulhaus	5	1115	-	-	90'200	-	-
Schule Spitalacker	1195G004	VS Spitalacker ged. Ausssenfl.	Gotthelfstrasse 40C	3013	Bern	Schulhaus	5	1115	-	-	16'900	-	-
Schule Spitalacker	1195G005	VS Spitalacker TH	Gotthelfstrasse 32	3013	Bern	Turnhalle	5	1115	-	-	2'594'100	-	187'461.65
Schule Spitalacker	1195G006	VS Spitalacker	Viktoriastrasse 60	3013	Bern	Schulhaus	5	1116	-	-	1'691'900	-	-
Schule Spitalacker	1195G007	VS Spitalacker TH gross	Gotthelfstrasse 30	3013	Bern	Turnhalle	5	1116	-	-	2'000'000	-	223'479.78
Schule Spitalacker	1195G008	SP Spitalacker	Viktoriastrasse 58	3013	Bern	Sportanlage	5	1116	-	-	20'000	-	-
Schule Spitalacker	1195G009	SP Spitalacker Tribüne	Spitalackerstrasse 39	3013	Bern	Sportanlage	5	1116	-	-	282'000	-	-
Schule Spitalacker	1195G010	SP Spitalacker Clubhaus	Spitalackerstrasse 35	3013	Bern	Sportanlage	5	1116	-	-	1'000	-	-
Schule Spitalacker	1195G011	SP Spitalacker Geräte	Spitalackerstrasse 35A	3013	Bern	Sportanlage	5	1116	-	-	20'000	-	-
Schule Spitalacker	1195M001	MA Kunstrasen	Spitalackerstrasse	3013	Bern	übrige				-	-	-	129'607.26
Schule Spitalacker	1195M002	MA Gruppenräume/Bibliothek	Gotthelfstrasse 32-40 / Spitalacker	3013	Bern	übrige	5	1115	-	-	-	-	1.00
Schule Spitalacker	1195P001	Parzelle 1115/V	Gotthelfstrasse	3013	Bern	Schulhaus	5	1115	9'708	9'611'500	-	-	229'681.00
Schule Spitalacker	1195P002	Parzelle 1116/V	Viktoriastrasse	3013	Bern	Schulhaus	5	1116	14'401	6'154'560	-	-	-
Schule Spitalacker	1195U001	VS Spitalacker	Gotthelfstrasse	3013	Bern	Schulhaus	5	1115	-	-	-	-	64'841.23
Schule Spitalacker	1195U002	SP Spitalacker	Spitalackerstrasse	3013	Bern	Sportanlage	5	1116	-	-	-	-	1'576'949.04
Spielplatz Spitalacker	1196G001	VS Spitalacker	Gotthelfstrasse 6	3013	Bern	Schulhaus	5	1891	-	-	73'300	-	-
Spielplatz Spitalacker	1196G002	KG Spitalacker 3	Gotthelfstrasse 12	3013	Bern	Kindergarten	5	1891	-	-	680'000	-	504'363.70
Spielplatz Spitalacker	1196M001	MA KG Möblierung 1196G002	Gotthelfstrasse 12	3013	Bern	übrige	5	1891	-	-	-	-	3'013.00
Spielplatz Spitalacker	1196P001	Parzelle 1891/V	Gotthelfstrasse	3013	Bern	Kindergarten	5	1891	3'180	501'100	-	-	-
Spielplatz Spitalacker	1196U001	KG Spitalacker 3	Gotthelfstrasse	3013	Bern	Kindergarten	5	1891	-	-	-	-	-
Kindergarten Spitalacker 1+2	1197G001	KG Spitalacker 1+2	Spitalackerstrasse 34	3013	Bern	Kindergarten	5	1990	-	-	1'353'500	-	-
Kindergarten Spitalacker 1+2	1197P001	Parzelle 1990/V	Spitalackerstrasse	3013	Bern	Kindergarten	5	1990	1'542	474'900	-	-	-
Kindergarten Spitalacker 1+2	1197U001	KG Spitalacker 1+2	Spitalackerstrasse	3013	Bern	Kindergarten	5	1190	-	-	-	-	-
Schule Eifenau	1198G001	VS Pavillon Forrerstrasse	Forrerstrasse 3	3006	Bern	Schulhaus	4	1162	-	-	889'000	-	29'699.35
Schule Eifenau	1198G002	VS Pavillon Kistlerweg	Kistlerweg 25	3006	Bern	Schulhaus	4	1162	-	-	733'100	-	31'456.51
Schule Eifenau	1198P001	Parzelle 1162/IV	Forrerstrasse	3006	Bern	Schulhaus	4	1162	3'147	496'700	-	-	-
Schule Eifenau	1198U001	VS Pavillon	Forrerstrasse / Kistlerweg	3006	Bern	Schulhaus	4	1162	-	-	-	-	66'669.00
Kindergarten Eifenau	1199G001	KG Eifenau 1	Kistlerweg 20	3006	Bern	Kindergarten	4	2118	-	-	406'000	-	33'620.00
Kindergarten Eifenau	1199P001	Parzelle 2118/IV	Kistlerweg	3006	Bern	Kindergarten	4	2118	789	207'100	-	-	-
Kindergarten Eifenau	1199U001	KG Eifenau 1	Kistlerweg	3006	Bern	Kindergarten	4	2118	-	-	-	-	-
Schule Steckgut	1200G001	VS Steckgut	Lorrainestrasse 84	3014	Bern	Schulhaus	5	1340	-	-	2'368'600	-	137'109.71
Schule Steckgut	1200G002	Kita Steckgut	Lorrainestrasse 80	3014	Bern	Kindertagesstätte	5	1510	-	-	1'992'400	-	384'777.25
Schule Steckgut	1200M001	MA Küche Lehrerzimmer	Lorrainestrasse 80-84	3014	Bern	übrige	5	1340	-	-	-	-	-
Schule Steckgut	1200P001	Parzelle 1340/V	Lorrainestrasse	3014	Bern	Schulhaus	5	1340	3'608	801'870	-	-	-
Schule Steckgut	1200P002	Parzelle 1510/V	Lorrainestrasse	3014	Bern	Schulhaus	5	1510	1'863	637'500	-	-	-
Schule Steckgut	1200U001	VS Steckgut	Lorrainestrasse	3014	Bern	Schulhaus	5	1340	-	-	-	-	9'286.77
Schule Steckgut	1200U002	Kita Steckgut	Lorrainestrasse	3014	Bern	Schulhaus	5	1510	-	-	-	-	-
Schule Wittigkofen	1201G001	VS Wittigkofen	Jupiterstrasse 35	3015	Bern	Schulhaus	4	3851	-	-	10'151'100	-	1'546'469.50
Schule Wittigkofen	1201G002	ZSA Jupiterstrasse	Jupiterstrasse 39	3015	Bern	Zivilschutzanlage	4	3851	-	-	1'234'400	-	-
Schule Wittigkofen	1201P001	Parzelle 3851/IV	Jupiterstrasse	3015	Bern	Schulhaus	4	3851	11'354	6'729'400	-	-	25'627.00
Schule Wittigkofen	1201U001	VS Wittigkofen	Jupiterstrasse	3015	Bern	Schulhaus	4	3851	-	-	-	-	-
Sportplatz Murifeld	1202G001	SP Murifeld	Jupiterstrasse 6	3015	Bern	Sportanlage	4	3872	-	-	1'127'900	-	1'077'840.00
Sportplatz Murifeld	1202M001	MA Beleuchtung SP	Jupiterstrasse	3015	Bern	Sportanlage	4	3872	-	-	-	-	217'406.10
Sportplatz Murifeld	1202P001	Parzelle 3872/IV	Wittigkofenweg	3015	Bern	Sportanlage	4	3872	28'519	2'466'800	-	-	43'522.00
Sportplatz Murifeld	1202U001	Jupiterstrasse	Jupiterstrasse	3015	Bern	Sportanlage	4	3872	-	-	-	-	-
Grünfläche Jupiterstrasse	1203P001	Parzelle 4271/IV	Jupiterstrasse	3015	Bern	Fahrzeugabstellflächen	4	4271	113	38'400	-	-	-
Grünfläche Jupiterstrasse	1203P002	Parzelle 4147/IV	Jupiterstrasse	3015	Bern	Grundstücke VV ungebaut	4	4147	35'032	42'170	-	-	-
Kindergarten Schöngrün	1205G001	ZM KG Schöngrün	Traffeletweg 3	3006	Bern	Kindergarten	4	3227	-	-	-	-	-
Kindergarten Schöngrün	1205U001	ZM KG Schöngrün	Traffeletweg 3	3006	Bern	Kindergarten	4	3227	-	-	-	-	-
Kindergarten Merzenacker	1206G001	ZM KG Merzenacker	Merzenacker 12	3006	Bern	Kindergarten	4	4007	-	-	-	-	-
Monbijoustrasse	1207G001	ZM VG Monbijoustrasse	Monbijoustrasse 11	3011	Bern	Gemeindehaus	3	630	-	-	-	-	-
Altersheim Monbijou	1208P001	Parzelle 220/III	Mattenhofstrasse	3007	Bern	Altersheim	3	220	1'361	1'331'860	-	-	2'123'468.10
KITA Spitalacker	1210G001	KITA Spitalacker	Blumenbergstrasse 48	3013	Bern	Tagesstätte	5	322	-	-	1'091'200	-	1'327'356.50
KITA Spitalacker	1210G002	KITA Spitalacker	Blumenbergstrasse 48P	3013	Bern	Tagesstätte	5	322	-	-	11'300	-	1.00
KITA Spitalacker	1210P001	Parzelle 322/IV	Blumenbergstrasse	3013	Bern	Tagesstätte	5	322	625	936'400	-	-	-
KITA Spitalacker	1210P002	Parzelle 2799/V	Blumenbergstrasse	3013	Bern	Tagesstätte	5	2799	225	110	-	-	-
KITA Spitalacker	1210U001	KITA Spitalacker	Blumenbergstrasse	3013	Bern	Tagesstätte	5	322	-	-	-	-	17'065.47
TAGI Kleefeld	1211G001	Mädertgutstrasse 62	Mädertgutstrasse 62	3018	Bern	Tagesstätte	6	730	-	-	250'000	-	-
TAGI Kleefeld	1211G002	Mädertgutstrasse 64	Mädertgutstrasse 64	3018	Bern	Wohnheim	6	730	-	-	250'000	-	-
TAGI Kleefeld	1211G003	BRU 282 Brunnen Spielplatz	Mädertgutstrasse	3018	Bern	Kulturbauten / Denkmäler	6	730	-	-	-	-	-
TAGI Kleefeld	1211U001	Mädertgutstrasse	Mädertgutstrasse	3018	Bern	Tagesstätte	6	730	-	-	-	-	-
Gaskessel	1212G001	Jugendzentrum Gaskessel	Sandrainstrasse 25	3007	Bern	Jugendtreff	3	4037	-	-	4'546'900	-	283'469.95
Gaskessel	1212G002	ZM MAG Alte Gasstation	Sandrainstrasse 39	3007	Bern	Werkhof	3	752	-	-	-	-	-
Gaskessel	1212P001	Parzelle 4037/III	Baurecht auf 752/III	3007	Bern	Jugendtreff	3	4037	6'202	1'184'600	-	-	-
Gaskessel	1212U001	Jugendzentrum Gaskessel	Sandrainstrasse 25	3007	Bern	Jugendtreff	3	4037	-	-	-	-	-
Notschlafstelle	1213G001	Hodlerstrasse 22	Hodlerstrasse 22	3011	Bern	Wohnheim	1	860	-	-	1'782'700	-	486'824.00
Notschlafstelle	1213M001	MA Vorplatzüberdachung	Hodlerstrasse 22	3011	Bern	übrige			-	-	-	-	1.00
Notschlafstelle	1213P001	Parzelle 860/I	Hodlerstrasse	3011	Bern	Wohnheim	1	860	550	733'300	-	-	-
Notschlafstelle	1213U001	Hodlerstrasse	Hodlerstrasse	3011	Bern	Wohnheim	1	860	-	-	-	-	-

Abrechnungskreis	Bezeichnung	Gebäude	Bezeichnung	Strasse	PLZ	Ortschaft	Kategorie	Kreis	Parzelle-Nr.	Parzellen grösse m ²	Antlicher Wert CHF	GVB-Wert CHF	Buchwerte CHF
Spielplatz	Langmauerweg	1214G001	Spielplatz Längmuur	Langmauerweg 20	3011	Bern	Werkhof	1	1399	-	-	50'800	-
Spielplatz	Langmauerweg	1214G002	Langmauerweg	Langmauerweg 20A	3011	Bern	Werkhof	1	1399	-	-	115'400	6'376.81
Spielplatz	Tiefenastrasse	1215V001	WC Tiefenastrasse 17	Tiefenastrasse 17	3012	Bern	öffentliche Toilette	2	1196	-	-	-	-
Kocherpark		1217G001	SGB Kocherpark	Belpstrasse 6	3007	Bern	Spielplätze	3	66	-	-	50'000	3'360.00
Spielplatz	Allmendstrasse	1219G001	SGB Spielplatz Schützenweg	Allmendstrasse 21	3014	Bern	Werkhof	5	2895	-	-	97'000	56'190.00
Spielplatz	Allmendstrasse	1219P001	Parzelle 2895/V	Schützenweg	3014	Bern	Grundstücke VV ungebaut	5	2895	3'650	78'700	-	-
Spielplatz	Allmendstrasse	1219V001	WC Allmendstrasse	Allmendstrasse 21	3014	Bern	öffentliche Toilette	5	2895	-	-	-	-
Muristalden		1222G001	WH Kleiner Muristalden	Kleiner Muristalden 7A	3006	Bern	Werkhof	4	4090	-	-	33'900	-
Werkhof	Forsthaus Muesmatt	1224G001	WH Forsthaus	Murtenstrasse 94	3008	Bern	Werkhof	2	2405	-	-	1'020'000	47'363.10
Werkhof	Forsthaus Muesmatt	1224G002	WH Forsthaus	Murtenstrasse 94A	3008	Bern	Werkhof	2	2405	-	-	902'400	55'606.40
Werkhof	Forsthaus Muesmatt	1224G003	WH Forsthaus	Murtenstrasse 94B	3008	Bern	Werkhof	2	2405	-	-	60'000	-
Werkhof	Forsthaus Muesmatt	1224G004	WH Forsthaus	Murtenstrasse 94C	3008	Bern	Werkhof	2	2405	-	-	564'000	-
Werkhof	Forsthaus Muesmatt	1224G005	WH Forsthaus	Murtenstrasse 94E	3008	Bern	Werkhof	2	2405	-	-	80'000	-
Werkhof	Forsthaus Muesmatt	1224G006	WH Forsthaus	Murtenstrasse 94F	3008	Bern	Werkhof	2	2405	-	-	350'000	-
Werkhof	Forsthaus Muesmatt	1224G007	WH Forsthaus	Murtenstrasse 94G	3008	Bern	Werkhof	2	2405	-	-	50'000	-
Werkhof	Forsthaus Muesmatt	1224G008	WH Forsthaus	Murtenstrasse 94H	3008	Bern	Werkhof	2	2405	-	-	30'000	-
Werkhof	Forsthaus Muesmatt	1224G009	WH Forsthaus	Murtenstrasse 96	3008	Bern	Werkhof	2	2405	-	-	1'000	-
Werkhof	Forsthaus Muesmatt	1224M001	WH Forsthaus	Murtenstrasse	3008	Bern	übrige	2	2405	-	-	-	-
Werkhof	Forsthaus Muesmatt	1224P001	Parzelle 2405/II	Murtenstrasse	3008	Bern	Werkhof	2	2405	7'389	4'483'830	-	-
Werkhof	Forsthaus Muesmatt	1224U001	WH Forsthaus	Murtenstrasse	3008	Bern	Werkhof	2	2405	-	-	-	-
Werkhof	Forsthaus Muesmatt	1224U002	WH Forsthaus	Murtenstrasse	3008	Bern	Werkhof	2	2405	-	-	-	-
Werkhof	Forsthaus Muesmatt	1224V001	ZM KVA Forsthaus Flächenmiete	Murtenstrasse 100	3008	Bern	Werkhof	2	2752	-	-	-	-
Werkhof	Statthallerstrasse	1225G001	WH Statthallerstrasse	Statthallerstrasse 102	3018	Bern	Werkhof	6	2662	-	-	112'800	1.00
Werkhof	Statthallerstrasse	1225P001	Parzelle 2662/VI	Statthallerstrasse	3018	Bern	Werkhof	6	2662	4'177	173'350	-	1.00
Kindergarten	Neufeld 1-3	1226G001	KG Neufeld 1	Neufeldstrasse 8	3012	Bern	Kindergarten	2	1361	-	-	507'500	27'061.65
Kindergarten	Neufeld 1-3	1226G002	KG Neufeld 2+3	Neufeldstrasse 10	3012	Bern	Kindergarten	2	755	-	-	958'700	121'929.75
Kindergarten	Neufeld 1-3	1226G003	KG Neufeldstrasse Geräteraum	Neufeldstrasse 10A	3012	Bern	Kindergarten	2	755	-	-	22'500	-
Kindergarten	Neufeld 1-3	1226G004	KG Neufeldstrasse Geräteraum	Neufeldstrasse 10B	3012	Bern	Kindergarten	2	755	-	-	20'000	-
Kindergarten	Neufeld 1-3	1226P001	Parzelle 1361/II	Neufeldstrasse	3012	Bern	Kindergarten	2	1361	1'380	165'500	-	12'931.25
Kindergarten	Neufeld 1-3	1226P002	Parzelle 755/II	Neufeldstrasse	3012	Bern	Kindergarten	2	755	1'301	396'500	-	-
Kindergarten	Neufeld 1-3	1226U001	KG Neufeld	Neufeldstrasse	3012	Bern	Kindergarten	2	1361	-	-	-	-
Sportplatz	Länggasse	1227G001	SP Länggasse	Neubrückstrasse 139	3012	Bern	Sportanlage	2	761	-	-	340'000	34'153.90
Sportplatz	Länggasse	1227G002	SP Neufeld Chalet	Neubrückstrasse 147	3012	Bern	Sportanlage	2	761	-	-	451'100	73'147.17
Sportplatz	Länggasse	1227G003	SP Neufeld Garderobe/Tribüne	Neubrückstrasse 149	3012	Bern	Sportanlage	2	761	-	-	7'393'000	1'435'535.74
Sportplatz	Länggasse	1227G004	SP Neufeld Materialschopf	Neubrückstrasse 149A	3012	Bern	Sportanlage	2	761	-	-	68'200	7'852.91
Sportplatz	Länggasse	1227G005	SP Neufeld Geräteraum	Neubrückstrasse 149B	3012	Bern	Sportanlage	2	761	-	-	68'200	6'403.40
Sportplatz	Länggasse	1227G006	SP Neufeld Abortanlage	Neubrückstrasse 149C	3012	Bern	Sportanlage	2	761	-	-	14'000	-
Sportplatz	Länggasse	1227G007	SP Neufeld Kiosk/WC-Anlage	Neubrückstrasse 149D	3012	Bern	Sportanlage	2	761	-	-	12'000	-
Sportplatz	Länggasse	1227G008	SP Neufeld Gebäude	Neubrückstrasse 149E	3012	Bern	Sportanlage	2	761	-	-	1'000	-
Sportplatz	Länggasse	1227G009	SP Neufeld Schopf	Neubrückstrasse 149F	3012	Bern	Sportanlage	2	761	-	-	41'900	4'822.45
Sportplatz	Länggasse	1227G010	SP Neufeld Kühlräume	Neubrückstrasse 149G	3012	Bern	Sportanlage	2	761	-	-	1'000	-
Sportplatz	Länggasse	1227G012	SP Neufeld Unterirdisches Geb.	Neubrückstrasse 149J	3012	Bern	Sportanlage	2	761	-	-	1'000	-
Sportplatz	Länggasse	1227G013	SP Länggasse Garderoben-Cont.	Neubrückstrasse	3012	Bern	Sportanlage	2	761	-	-	1'000	230'923.95
Sportplatz	Länggasse	1227P001	BR 2277/II	Baurecht auf 761/II	3012	Bern	Sportanlage	2	2277	-	3'030'300	-	24'796.10
Sportplatz	Länggasse	1227U001	SP Länggasse	Neubrückstrasse	3012	Bern	Sportanlage	2	761	-	-	-	1'774'756.35
Sportplatz	Länggasse	1227U002	SP Neufeld	Neubrückstrasse	3012	Bern	Sportanlage	2	761	-	-	-	-
Schule	Länggasse Türmli	1228G001	VS Länggasse alt Türmli	Neufeldstrasse 20	3012	Bern	Schulhaus	2	851	-	-	3'385'000	963'825.39
Schule	Länggasse Türmli	1228G002	ZSA Neufeld	Neufeldstrasse 20A	3012	Bern	Zivilschutzanlage	2	851	-	-	1'962'500	14'063.65
Schule	Länggasse Türmli	1228G003	BRU 177 Brunnen VS Länggasse	Neufeldstrasse	3012	Bern	Kulturbauten / Denkmäler	2	851	-	-	-	-
Schule	Länggasse Türmli	1228P001	Parzelle 851/II	Neufeldstrasse	3012	Bern	Schulhaus	2	851	2'910	1'614'000	-	-
Schule	Länggasse Türmli	1228U001	VS Länggasse alt	Neufeldstrasse	3012	Bern	Schulhaus	2	851	-	-	-	18'341.50
Sportplatz	Viererefeld	1229G001	SP Viererefeld	Studerstrasse 31	3004	Bern	Sportanlage	2	1192	-	-	271'000	-
Sportplatz	Viererefeld	1229G002	SP Viererefeld Garderobe/Buvett	Studerstrasse	3004	Bern	Sportanlage	2	1192	-	-	-	-
Sportplatz	Viererefeld	1229M001	MA Beleuchtung SP	Studerstrasse	3004	Bern	Sportanlage	2	1192	-	-	-	142'232.70
Sportplatz	Viererefeld	1229P001	ZM Parzelle 1192/II	Studerstrasse	3004	Bern	Sportanlage	2	1192	583	324'980	-	12'056.90
Sportplatz	Viererefeld	1229P002	ZM Parzelle 1203/II	Studerstrasse	3004	Bern	Sportanlage	2	1203	4'454	-	-	-
Sportplatz	Viererefeld	1229U001	SP Viererefeld	Studerstrasse	3004	Bern	Sportanlage	2	1192	-	-	-	-
Sportplatz	Viererefeld	1229U002	SP Viererefeld Kunstrasen	Studerstrasse	3004	Bern	Sportanlage	2	1192	-	-	-	-
Schule	Brunnmatt	1230G001	VS Brunnmatt	Brunnmattstrasse 16	3007	Bern	Schulhaus	3	453	-	-	18'200'000	4'649'782.60
Schule	Brunnmatt	1230G002	TH Brunnmatt	Brunnmattstrasse 16A	3007	Bern	Turnhalle	3	453	-	-	8'400'000	1'130'865.07
Schule	Brunnmatt	1230G003	ZSA Effingerstrasse	Effingerstrasse 98	3007	Bern	Zivilschutzanlage	3	453	-	-	1'700'000	28'742.00
Schule	Brunnmatt	1230G004	KG Brunnenhaus	Brunnmattstrasse 10	3007	Bern	Kindergarten	3	452	-	-	1'485'000	19'584.23
Schule	Brunnmatt	1230P001	Parzelle 453/III	Schlösslistrasse	3007	Bern	Schulhaus	3	453	11'071	11'323'840	-	16'266.20
Schule	Brunnmatt	1230P002	Parzelle 452/III	Schlösslistrasse	3007	Bern	Schulhaus	3	452	803	651'700	-	-
Schule	Brunnmatt	1230U001	VS Brunnmatt	Brunnmattstrasse	3007	Bern	Schulhaus	3	453	-	-	-	744'305.03
Schule	Brunnmatt	1230U002	KG Brunnenhaus	Brunnmattstrasse	3007	Bern	Schulhaus	3	452	-	-	-	-
Altersheim	Neuhaus Münsinger	1231P001	Parzelle 81	Neuhaus	3110	Münsingen	Altersheim	81	26'467	-	147'500	-	-
Oberes Murfeld		1232P001	Parzelle 3733/IV	Welpoststrasse	3000	Bern	Grundstücke VV ungebaut	4	3733	6'886	48'360	-	429.80
Kleinemuseum		1233P001	Parzelle 1522/IV	Giacomettistrasse	3006	Bern	Wartehalle	4	1522	67'561	456'300	-	1.00
Verein	Nydegghheim	1234G001	QA-Depot	Bolligenstrasse 79	3006	Bern	Werkhof	4	3856	-	-	35'000	-
Verein	Nydegghheim	1234G002	Bolligenstrasse 79A	Bolligenstrasse 79A	3006	Bern	übrige	4	3856	-	-	1'000	-
Verein	Nydegghheim	1234G010	DZ Bolligenstrasse	Bolligenstrasse 85	3006	Bern	Duchgangszentrum	4	3856	-	-	180'000	82'643.12
Verein	Nydegghheim	1234G011	DZ Bolligenstrasse	Bolligenstrasse 87	3006	Bern	Duchgangszentrum	4	3856	-	-	34'000	74'653.32
Verein	Nydegghheim	1234G012	DZ Bolligenstrasse	Bolligenstrasse 87A	3006	Bern	Duchgangszentrum	4	3856	-	-	10'000	17'483.52
Verein	Nydegghheim	1234G013	DZ Bolligenstrasse	Bolligenstrasse 89	3006	Bern	Duchgangszentrum	4	3856	-	-	101'500	165'041.25
Verein	Nydegghheim	1234P001	Parzelle 3856/IV	Bolligenstrasse	3006	Bern	Grundstücke VV ungebaut	4	3856	7'154	1'509'470	-	1.00
ZSA	Bubenbergrain	1240G001	ZSA Bubenbergrain	Bubenbergrain 11	3011	Bern	Zivilschutzanlage	1	230	-	-	250'000	-

Abrechnungskreis	Bezeichnung	Gebäude	Bezeichnung	Strasse	PLZ	Ortschaft	Kategorie	Kreis	Parzelle-Nr.	Parzellen gröss m ²	Anteiliger Wert CHF	GVB-Wert CHF	Buchwerte CHF
Bahnhofplatz / -unterführungen	1241G004	WHA 206	Bahnhofpl 4 Baldachin	Bahnhofplatz 4	3011	Bern	Wartehalle	3	1376/1372	-	-	5'500'000	4'960'222.58
Bahnhofplatz / -unterführungen	1241G006	WC	Bahnhofplatz 7A	Bahnhofplatz 7A	3011	Bern	öffentliche Toilette	1	1376	-	-	210'000	233'332.07
Bahnhofplatz / -unterführungen	1241P001	Parzelle	1376/I	Bahnhofplatz	3011	Bern	Grundstücke VV ungebaut	1	1376	11'101	-	-	-
Bahnhofplatz / -unterführungen	1241V001	WHA 206	Bahnhofpl 4 Baldachin	Bahnhofplatz 4	3011	Bern	Wartehalle	3	1376/1372	-	-	-	-
ZSA Park & Ride Neufeld	1242G001	ZSA P+R	Neubrücke	Neubrücke 166	3004	Bern	Zivilschutzanlage	2	2514	-	-	1'000	272'806.00
ZSA Reichenbachstrasse	1243G001	ZSA Tiefenau	Reichenbachstrasse 118b	Reichenbachstrasse 118b	3004	Bern	Zivilschutzanlage	2	2354	-	-	1'000	-
Wald Engehaldenstrasse 2	1246P001	Parzelle	1200/II	Engehaldenstrasse	3004	Bern	Grundstücke VV ungebaut	2	1200	8'240	49'930	-	-
Grünfläche Molkereiweg	1247P001	Parzelle	1215/II	Tiefenaustrasse / Molkereiweg	3004	Bern	Grundstücke VV ungebaut	2	1215	4'594	1'380	-	-
Schwarztorstrasse 71	1255G001	VG	Schwarztorstrasse	Schwarztorstrasse 71	3007	Bern	Gemeindehaus	3	319	-	-	14'350'000	9'755'695.45
Schwarztorstrasse 71	1255M001	MA Soz	Empfang/Sicherheit	Schwarztorstrasse 71	3007	Bern	übrige	3	-	-	-	-	495'728.71
Schwarztorstrasse 71	1255M002	MA Tiefbau	Haustechnik	Schwarztorstrasse 71	3007	Bern	übrige	3	-	-	-	-	195'928.31
Schwarztorstrasse 71	1255M003	MA Optimierung	Büroflächen	Schwarztorstrasse 71	3007	Bern	übrige	3	319	-	-	-	-
Schwarztorstrasse 71	1255M004	MA Erweiterung	Dachterrasse	Schwarztorstrasse 71	3007	Bern	übrige	-	-	-	-	-	-
Schwarztorstrasse 71	1255P001	Parzelle	319/III	Schwarztorstrasse	3007	Bern	Gemeindehaus	3	319	2'339	11'272'400	-	3'309'118.00
Schwarztorstrasse 71	1255U001	VG	Schwarztorstrasse	Schwarztorstrasse	3007	Bern	Gemeindehaus	3	319	-	-	-	-
Werkhof Freiburgstrasse	1257G001	WH	Freiburgstrasse	Freiburgstrasse 151	3008	Bern	Werkhof	3	1996	-	-	7'500'000	3'774'593.07
Werkhof Freiburgstrasse	1257G003	WH	Freiburgstrasse	Freiburgstrasse 151B	3008	Bern	Werkhof	3	1996	-	-	60'000	-
Werkhof Freiburgstrasse	1257G004	WH	Freiburgstrasse	Freiburgstrasse 151C	3008	Bern	Werkhof	3	1996	-	-	40'000	-
Werkhof Freiburgstrasse	1257P001	Parzelle	1996/III	Freiburgstrasse	3008	Bern	Werkhof	3	1996	7'309	5'289'500	-	-
Werkhof Freiburgstrasse	1257U001	WH	Freiburgstrasse	Freiburgstrasse	3008	Bern	Werkhof	3	1996	-	-	-	42'086.29
Werkhof Schwellenmattstrasse	1269G001	WH	Schwellenmattstrasse	Schwellenmattstrasse 14	3005	Bern	Werkhof	4	13	-	-	90'200	-
Werkhof Schwellenmattstrasse	1269G002	LV Alte	WHA Thunstrasse 3	Thunstrasse 3	3005	Bern	Wartehalle	4	20	-	-	20'000	-
Werkhof Schwellenmattstrasse	1269G003	LV Kiosk	Helvetiaplatz	Thunstrasse 1	3005	Bern	Gastrobetriebe / Camping	4	20	-	-	25'000	-
Allmend	1270G001	SP	Allmend Remise	Mingerstrasse 22	3014	Bern	Sportanlage	4	1924	-	-	1'500'000	620'140.02
Allmend	1270M001	MA	Beleuchtung Sportplatz	Schermenweg	3014	Bern	übrige	4	1924	-	-	-	32'766.00
Allmend	1270M002	MA	Hammerwurfanlage	Schermenweg	3014	Bern	Sportanlage	4	1924	-	-	-	-
Allmend	1270P001	Parzelle	1924/IV	Schermenweg	3014	Bern	Grundstücke VV ungebaut	4	1924	267'616	1'123'550	-	51'577.70
Allmend	1270U001	Grosse	Allmend	Schermenweg	3014	Bern	Sportanlage	4	1924	-	-	-	5'783'606.48
Allmend	1270U002	Kleine	Allmend	Schermenweg	3014	Bern	Sportanlage	4	1922	-	-	-	-
Allmend	1270V001	WC	grosse Allmend	Mingerstrasse 22	3014	Bern	öffentliche Toilette	4	1924	-	-	-	-
ZSA Mingerstrasse	1279G001	ZSA KP	Mingerstrasse 14	Mingerstrasse 14	3014	Bern	Zivilschutzanlage	4	3653	-	-	4'300'000	324'165.00
ZSA Mingerstrasse	1279G002	ZSA	Mingerstrasse 14A	Mingerstrasse 14A	3014	Bern	Zivilschutzanlage	4	3653	-	-	2'368'600	116'787.50
ZSA Mingerstrasse	1279G003	ZSA	Mingerstrasse 14B	Mingerstrasse 14B	3014	Bern	Zivilschutzanlage	4	3653	-	-	3'900'000	38'928.50
ZSA Mingerstrasse	1279G004	ZSA	Mingerstrasse 14C	Mingerstrasse 14C	3014	Bern	Zivilschutzanlage	4	3653	-	-	4'100'000	168'018.50
ZSA Mingerstrasse	1279G005	ZSA	Mingerstrasse 14D	Mingerstrasse 14D	3014	Bern	Zivilschutzanlage	4	3653	-	-	4'900'000	116'787.50
ZSA Mingerstrasse	1279P002	Mingerstrasse	1	Mingerstrasse 1	3014	Bern	Zivilschutzanlage	4	3653	-	-	-	-
Grünfläche Tellstrasse	1282P001	Parzelle	2570/V	Tellstrasse	3014	Bern	Grundstücke VV ungebaut	5	2570	1'046	-	-	-
Grünfläche Haldenstrasse	1285G001	Garage		Jurastrasse 96	3014	Bern	Fahrzeugaufstellflächen	5	1564	-	-	1'000	1.00
Grünfläche Haldenstrasse	1285P003	Parzelle	1519/V	Wehweg	3014	Bern	Grundstücke VV ungebaut	5	1519	10'692	13'420	-	-
Grünfläche Haldenstrasse	1285P004	Parzelle	1564/V	Jurastrasse	3014	Bern	Grundstücke VV ungebaut	5	1564	3'519	30'220	-	-
Grünfläche Haldenstrasse	1286P002	Parzelle	1441/V	Jurastrasse	3014	Bern	Grundstücke VV ungebaut	5	1441	2'873	2'940	-	-
Park Humboldtstrasse	1289G001	BRU 074	B Humboldtstrasse	Humboldtstrasse	3013	Bern	Kulturbauten / Denkmäler	5	1118	-	-	-	-
Spielplatz Breitenrainstrasse	1290U001	Breitenrainstrasse		Breitenrainstrasse	3013	Bern	übrige	5	59	-	-	-	-
ZSA Bümplizstrasse	1291G001	ZSA	Permanence	Bümplizstrasse 83A	3018	Bern	Zivilschutzanlage	6	419	-	-	537'800	-
Werkhof Bottigenstrasse	1292G001	ZM WH	Wegmeisterschopf	Bottigenstrasse 397C	3019	Oberbottigen	Werkhof	6	4605	-	-	-	-
Werkhof Bottigenstrasse	1292G002	ZM WH	Station Riedbach	Bottigenstrasse 397A	3019	Oberbottigen	Werkhof	6	4605	-	-	-	-
Werkhof Bottigenstrasse	1292G003	ZM WH	Wegmeisterschopf	Bottigenstrasse 397D	3019	Oberbottigen	Werkhof	6	4605	-	-	-	-
Grünfläche Gäbelbachstrasse	1294P001	Parzelle	4582/VI	Gäbelbachstrasse	3018	Bern	Grundstücke VV ungebaut	6	4582	4'512	5'990	-	-
Grünfläche Wintermatt	1297G001	SGB	Winterfeldweg	Winterfeldweg 40	3018	Bern	Spielplätze	6	3703	-	-	110'500	14'039.00
ZSA Murtenstrasse	1302G001	ZSA	Messerligrube	Murtenstrasse 190	3027	Bern	Zivilschutzanlage	6	4330	-	-	2'360'000	-
ZSA Murtenstrasse	1302P001	Parzelle	4330/VI	Murtenstrasse	3027	Bern	Zivilschutzanlage	6	4330	1'670	992'500	-	-
ZSA Niederfeldweg	1303G001	ZSA	Fussacker	Niederfeldweg 95	3020	Riedbach	Zivilschutzanlage	6	4107	-	-	90'000	-
ZSA Niederfeldweg	1303G002	ZSA	Fussacker	Niederfeldweg 95A	3020	Riedbach	Zivilschutzanlage	6	4107	-	-	20'000	-
ZSA Niederfeldweg	1303G003	ZSA	Fussacker	Niederfeldweg 95B	3020	Riedbach	Zivilschutzanlage	6	4107	-	-	35'000	-
ZSA Niederfeldweg	1303G004	ZSA	Fussacker	Niederfeldweg 95C	3020	Riedbach	Zivilschutzanlage	6	4107	-	-	35'000	-
ZSA Niederfeldweg	1303G005	ZSA	Fussacker	Niederfeldweg 95D	3020	Riedbach	Zivilschutzanlage	6	4107	-	-	35'000	-
ZSA Niederfeldweg	1303G006	ZSA	Fussacker	Niederfeldweg 95E	3020	Riedbach	Zivilschutzanlage	6	4107	-	-	1'000	-
ZSA Niederfeldweg	1303G007	ZSA	Fussacker	Niederfeldweg 95F	3020	Riedbach	Zivilschutzanlage	6	4107	-	-	1'000	-
ZSA Niederfeldweg	1303G008	ZSA	Fussacker	Niederfeldweg 95G	3020	Riedbach	Zivilschutzanlage	6	4107	-	-	1'000	-
ZSA Niederfeldweg	1303P001	Parzelle	4107/VI	Niederfeldweg	3020	Riedbach	Zivilschutzanlage	6	4107	7'970	110'430	-	-
ZSA Bethlehemstrasse 191	1304G001	ZSA	Bethlehem	Bethlehemstrasse 191C	3018	Bern	Zivilschutzanlage	6	466	-	-	2'143'000	164'030.00
ZSA Bethlehemstrasse 191	1304U001	ZSA	Bethlehem	Bethlehemstrasse	3018	Bern	Zivilschutzanlage	6	466	-	-	-	-
ZSA Bethlehemstrasse 174	1305G001	ZM	ZSA Bethlehem	Bethlehemstrasse 174	3018	Bern	Zivilschutzanlage	6	475	-	-	1'000	-
Feuerwehrmagazin Riedern	1307G001	MAG	Riedernstrasse	Riedernstrasse 38	3027	Bern	Werkhof	6	78	-	-	112'800	-
Feuerwehrmagazin Riedern	1307P001	Parzelle	78/VI	Riedernstrasse	3027	Bern	Feuerwehrmagazin	6	78	128	22'000	-	1.00
Feuerwehrmagazin Riedbach	1309G001	FW	Riedbach LW-Becken	Riedbach	3000	Bern	Feuerwehrmagazin	6	892	-	-	1'000	-
Feuerwehrmagazin Riedbach	1309G002	MAG	Riedbachstrasse	Riedbachstrasse 345A	3000	Bern	Werkhof	6	1053	-	-	112'800	-
Feuerwehrmagazin Riedbach	1309P001	Parzelle	892/VI	Riedbach	3000	Bern	Werkhof	6	892	158	-	-	-
Feuerwehrmagazin Riedbach	1309P002	Parzelle	1053/VI	Riedbachstrasse	3000	Bern	Werkhof	6	1053	136	20'700	-	-
Feuerwehri Chäs und Brot	1310G001	FW	Chäs und Brot LW-Becken	Chäs und Brot	3000	Bern	Feuerwehrmagazin	6	1080	-	-	1'000	-
Feuerwehri Chäs und Brot	1310P001	Parzelle	1080/VI	Chäs und Brot	3000	Bern	Feuerwehrmagazin	6	1080	138	-	-	-
Feuerwehrmagazin N'bottigen	1312G001	MAG	Niederbottigenweg	Niederbottigenweg 97	3018	Bern	Werkhof	6	989	-	-	112'800	-
Feuerwehrmagazin N'bottigen	1312P001	Parzelle	989/VI	Niederbottigenweg	3018	Bern	Werkhof	6	989	129	29'500	-	-
Feuerwehrmagazin N'bottigen	1312P002	Parzelle	1629/VI	Niederbottigenweg	3018	Bern	Werkhof	6	1629	51	-	-	-
Feuerwehri Nüechtere	1319G001	FW	Nüechtere	Nüechtere	3000	Bern	Feuerwehrmagazin	6	1256	-	-	1'000	-
Feuerwehri Chlyforst	1320G001	FW	Chlyforst LW-Becken	Chlyforst	3000	Bern	Feuerwehrmagazin	6	2654	-	-	1'000	-
Park Stöckacker	1321G001	Bernstrasse	18E	Bernstrasse 18E	3018	Bern	Fahrzeugaufstellflächen	6	1820	-	-	28'300	-

Abrechnungskreis Bezeichnung	Gebäude	Bezeichnung	Strasse	PLZ	Ortschaft	Kategorie	Kreis	Parzelle-Nr.	Parzellen grösse m²	Antlicher Wert CHF	GVB-Wert CHF	Buchwerte CHF	
Park Stöckacker	1321P001	Parzelle 1820/VI	Bernstrasse	3018	Bern	Fahrzeugaustellflächen	6	1820	336	13'500	-	-	
Archiv Eigernordwand	1322G001	Eigernordwand	Eigernordwand	3818	Grindelwald	übrige	-	-	-	-	1'000	-	
ZSA Ankerstrasse	1323G001	ZM ZSA Ankerstrasse	Ankerstrasse 23A	3006	Bern	Zivilschutzanlage	4	2701	-	-	1'000	39'457.00	
Werkhof Zähringerstrasse	1324G001	ZSA Bremgarten	Bremgartenstrasse 137C	3012	Bern	Zivilschutzanlage	2	2296	-	-	1'000	-	
Werkhof Zähringerstrasse	1324G002	WH Zähringerstrasse	Zähringerstrasse 100	3012	Bern	Werkhof	2	2296	-	-	1'000	12'911.25	
Werkhof Zähringerstrasse	1324G003	WH Zähringerstrasse	Zähringerstrasse 100A	3012	Bern	Werkhof	2	2296	-	-	1'000	218'974.15	
ZSA Eifenauweg	1325G001	ZM ZSA Eifenaupark	Eifenauweg 50	3018	Bern	Zivilschutzanlage	4	3973	-	-	1'000	-	
ZSA Kirchenfeldstrasse	1326G001	ZM ZSA Kirchenfeld	Kirchenfeldstrasse 25B	3005	Bern	Zivilschutzanlage	4	825	-	-	1'000	-	
ZSA Laubeggstrasse	1327G001	ZSA Laubegg	Laubeggstrasse 70A	4	3006	Bern	Zivilschutzanlage	4	1580	-	-	1'000	-
ZSA Melchenbühlweg	1328G001	ZSA Wittigkofen	Melchenbühlweg 147	3006	Bern	Zivilschutzanlage	4	4059	-	-	1'443'700	125'252.00	
Scheibenstand Riedbach	1329P001	Parzelle 1328/VI	Niederfeldweg	3020	Riedbach	Grundstücke VV ungebaut	6	1328	616	9'060	-	-	
ZSA Falkenhöheweg	1330G001	ZM ZSA Falkenburg	Falkenhöheweg 20A	3012	Bern	Zivilschutzanlage	2	326	-	-	1'000	-	
ZSA Thormannmätteli	1332G001	ZM ZSA Thormannmätteli	Thormannmätteliweg 1A	3004	Bern	Zivilschutzanlage	2	1297	-	-	1'000	-	
ZSA Haldenstrasse	1335G001	ZM ZSA Haldenstrasse	Haldenstrasse 140	3014	Bern	Zivilschutzanlage	5	2858	-	-	1'000	-	
ZSA Junkerngasse	1336G001	ZSA Junkerngasse	Junkerngasse 27A	3011	Bern	Zivilschutzanlage	1	240	-	-	1'000	-	
ZSA Kasparstrasse	1337G001	ZM ZSA Kasparstrasse	Kasparstrasse 7	6	3027	Bern	Zivilschutzanlage	6	3789	-	-	1'000	-
ZSA Kornweg	1338G001	ZM ZSA Bethlehemacker	Kornweg 17	3027	Bern	Zivilschutzanlage	6	3788	-	-	1'000	-	
ZSA Schösslistrasse	1339G001	ZM ZSA Schösslistrasse	Schösslistrasse 13	3008	Bern	Zivilschutzanlage	3	104	-	-	1'000	-	
ZSA Sulgeneckstrasse	1341G002	ZSA Monbijou	Sulgeneckstrasse 26B	3007	Bern	Zivilschutzanlage	3	618	-	-	1'000	-	
ZSA Wankdorffeldstrasse	1343G001	ZM ZSA Wankdorf	Wankdorffeldstrasse 90	5	3014	Bern	Zivilschutzanlage	5	2533	-	-	1'000	-
Schule/Altersheim Steigerhubel	1344G001	VS Steigerhubel	Steigerhubelstrasse 51	3008	Bern	Schulhaus	3	1940	-	-	1'240'700	54'083.14	
Schule/Altersheim Steigerhubel	1344G002	TH Steigerhubel	Steigerhubelstrasse 53	3008	Bern	Turnhalle	3	1940	-	-	5'470'400	505'775.88	
Schule/Altersheim Steigerhubel	1344G003	VS Steigerhubel Pav. blau	Steigerhubelstrasse 55	3008	Bern	Schulhaus	3	1940	-	-	1'466'300	552'137.62	
Schule/Altersheim Steigerhubel	1344G004	SP Steigerhubel	Steigerhubelstrasse 55B	3008	Bern	Sportanlage	3	1940	-	-	844'200	487'932.85	
Schule/Altersheim Steigerhubel	1344G005	VS Steigerhubel Pav. grün	Steigerhubelstrasse 57	3008	Bern	Schulhaus	3	1940	-	-	1'466'300	314'248.93	
Schule/Altersheim Steigerhubel	1344G006	VS Steigerhubel Pav. rot	Steigerhubelstrasse 59	3008	Bern	Schulhaus	3	1940	-	-	1'466'300	27'261.07	
Schule/Altersheim Steigerhubel	1344G007	VS Steigerhubel Pav. gelb	Steigerhubelstrasse 61	3008	Bern	Schulhaus	3	1940	-	-	1'466'300	25'152.24	
Schule/Altersheim Steigerhubel	1344G008	KG Steigerhubel 1+2	Steigerhubelstrasse 63	3008	Bern	Kindergarten	3	1940	-	-	710'600	90'736.04	
Schule/Altersheim Steigerhubel	1344G011	ZM MAG Steigerhubelstrasse	Steigerhubelstrasse 49	3008	Bern	Werkhof	3	3999	-	-	-	-	
Schule/Altersheim Steigerhubel	1344G012	BRU 158 Brunnen DFS	Steigerhubelstrasse	3008	Bern	Kulturbauten / Denkmäler	3	1940	-	-	-	-	
Schule/Altersheim Steigerhubel	1344M001	MA Beleuchtung SP	Steigerhubelstrasse	3008	Bern	Sportanlage	3	1940	-	-	-	238'752.20	
Schule/Altersheim Steigerhubel	1344P001	Parzelle 2690/III	Steigerhubelstrasse	3008	Bern	Schulhaus	3	2690	5'143	1'200'560	-	1'398'984.45	
Schule/Altersheim Steigerhubel	1344P002	Parzelle 1940/III	Steigerhubelstrasse	3008	Bern	Schulhaus	3	1940	37'157	7'436'700	-	-	
Schule/Altersheim Steigerhubel	1344U001	VS Steigerhubel	Steigerhubelstrasse	3008	Bern	Schulhaus	3	1940	-	-	-	2'801'429.66	
Schule/Altersheim Steigerhubel	1344U002	SP Steigerhubel	Steigerhubelstrasse	3008	Bern	Schulhaus	3	1940	-	-	-	1'871.40	
Jugendheim Seftigenstrasse	1345G001	STJH Seftigenstrasse	Seftigenstrasse 293	3084	Wabern	Wohnhäuser	4509	4509	-	-	1'580'000	486'157.09	
Jugendheim Seftigenstrasse	1345M001	MA Balkone	Seftigenstrasse 293	3084	Wabern	Wohnhäuser	355	-	-	-	-	160'931.00	
Jugendheim Seftigenstrasse	1345P001	Parzelle 4509	Seftigenstrasse	3084	Wabern	Wohnhäuser	-	4509	773	983'400	-	148'808.00	
Freieckweg 2	1346G001	Tagi Freieck	Freieckweg 2	3018	Bern	Tagesstätte	6	624	-	-	1'600'000	890'027.66	
Freieckweg 2	1346G002	Freieckweg	Freieckweg 2A	3018	Bern	Werkhof	6	624	-	-	97'000	-	
Freieckweg 2	1346P001	Parzelle 624/VI	Freieckweg	6	3018	Bern	Tagesstätte	6	624	575	300'800	-	
Freieckweg 2	1346P002	Parzelle 499/VI	Freieckweg	3018	Bern	Tagesstätte	6	499	538	260	-	-	
Freieckweg 2	1346U001	Tagi Freieck	Freieckweg	3018	Bern	Tagesstätte	6	624	-	-	-	-	
Camping Eichholz	1349G001	Camping Eichholz Nassräume	Strandweg 41	3084	Wabern	Gastrobetriebe / Camping	3281	-	-	-	780'000	579'639.72	
Camping Eichholz	1349G002	Camping Eichholz Zimmer 1 - 5	Strandweg 43	3084	Wabern	Gastrobetriebe / Camping	3281	-	-	-	200'000	144'381.32	
Camping Eichholz	1349G003	Camping Eichholz Restaurant	Strandweg 45	3084	Wabern	Gastrobetriebe / Camping	3281	-	-	-	580'000	-	
Camping Eichholz	1349G004	Camping Eichholz Dienstwohnung	Strandweg 49	3084	Wabern	Gastrobetriebe / Camping	3281	-	-	-	600'000	446'129.68	
Camping Eichholz	1349G005	Camping Eichholz Gerätehaus	Strandweg 51	3084	Wabern	Gastrobetriebe / Camping	3281	-	-	-	67'600	-	
Camping Eichholz	1349G007	Camping Eichholz Zimmer 6 - 10	Strandweg 47	3084	Wabern	Gastrobetriebe / Camping	3281	-	-	-	200'000	144'381.32	
Camping Eichholz	1349P001	Parzelle 3281	Strandweg	3084	Wabern	Gastrobetriebe / Camping	3281	59'224	2'119'140	-	-	301'018.00	
Camping Eichholz	1349U001	Camping Eichholz	Strandweg	3084	Wabern	Gastrobetriebe / Camping	3281	-	-	-	-	-	
Marzipapark	1350G001	WC Dalmazbrücke	Aarstrasse 99a	3000	Bern	öffentliche Toilette	3	576	-	-	104'900	89'246.79	
Familiengärten Eichholz	1351G001	SGB Jorden	Eichholzstrasse 90	3027	Bern	Spielplätze	6	1559	-	-	250'000	55'572.00	
Familiengärten Eymatt	1352G001	LV SGB Eymatt	Eymattstrasse 176A	6	3027	Bern	Familiengärten	6	124	-	262'200	42'390.00	
Familiengärten Eymatt	1352G002	SGB Eymatt	Eymattstrasse 176D	6	3027	Bern	Spielplätze	6	124	-	167'800	21'438.00	
Familiengärten Eymatt	1352G003	Pumpstation	Eymattstrasse 176E	6	3027	Bern	Kulturbauten / Denkmäler	6	124	-	-	1.00	
Familiengärten Eymatt	1352P002	Parzelle 124/VI	Eymattstrasse	6	3027	Bern	Grundstücke VV ungebaut	6	124	65'413	742'730	1'064'837.17	
Familiengärten Thormannmätteli	1353G003	LV SGB Thormannmätteli	Thormannmätteliweg 79	3004	Bern	Familiengärten	2	1306	-	-	520'000	483'151.01	
Familiengärten Thormannmätteli	1353G004	SGB Thormannmätteli	Thormannmätteliweg 81	2	3004	Bern	Spielplätze	2	1306	-	259'400	95'310.00	
Familiengärten Thormannmätteli	1353G005	SGB Thormannmätteli	Thormannmätteliweg 81A	3004	Bern	Spielplätze	2	1306	-	-	135'400	40'021.00	
Familiengärten Thormannmätteli	1353P001	Parzelle 1306/II	Thormannmätteli	3004	Bern	Grundstücke VV ungebaut	2	1306	57'289	295'480	-	-	
Familiengärten Holligenstrasse	1354G001	SGB Holligenstrasse	Holligenstrasse 54	3008	Bern	Spielplätze	3	3204	-	-	160'000	-	
Familiengärten Holligenstrasse	1354G002	SGB Huberstrasse	Huberstrasse 31	3008	Bern	Spielplätze	3	3037	-	-	100'000	-	
Familiengärten Holligenstrasse	1354G003	LV SGB Bauernhaus	Holligenstrasse 52A	3	3008	Bern	Familiengärten	3	3932	-	902'400	157'746.00	
Familiengärten Holligenstrasse	1354G004	LV SGB Scheune	Holligenstrasse 52P	3	3008	Bern	Spielplätze	3	3932	-	25'000	14'784.00	
Familiengärten Holligenstrasse	1354G005	BRU 286 B Bauernhaus Holligen	Holligenstrasse	3	3008	Bern	Kulturbauten / Denkmäler	3	3932	-	-	-	
Familiengärten Könizstrasse	1355G001	SGB Könizstrasse	Könizstrasse 92	3008	Bern	Spielplätze	3	1499	-	-	63'000	13'674.00	
Familiengärten Löchlighut	1356G001	SGB Löchlighut	Löchlighutweg 71A	3014	Bern	Werkhof	5	1937	-	-	1'240'700	239'022.00	
Familiengärten Löchlighut	1356G002	SGB Löchlighut	Löchlighutweg 71B	3014	Bern	Spielplätze	5	1937	-	-	33'900	3'343.00	
Familiengärten Löchlighut	1356G003	Pumpstation Löchlighut	Löchlighutweg 61	3014	Bern	Kulturbauten / Denkmäler	5	2290	-	-	1'000	-	
Familiengärten Löchlighut	1356G004	SGB Löchlighut	Löchlighutweg 71C	3014	Bern	Spielplätze	5	1937	-	-	15'000	-	
Familiengärten Enge	1359G001	SGB Engerain	Engerain 33	3004	Bern	Spielplätze	2	1317	-	-	439'900	12'768.00	
Familiengärten Oberbottigen	1360G001	SGB Bottigenmoos	Moosweg 7	6	3027	Bern	Spielplätze	6	1177	-	200'000	-	
Familiengärten Oberbottigen	1360G003	SGB Bottigenmoos	Moosweg 7B	6	3027	Bern	Spielplätze	6	1181	-	225'000	-	
Familiengärten Oberbottigen	1360P002	ZM Parzelle 1181/VI	Moosweg	6	3027	Bern	Grundstücke VV ungebaut	6	1181	15'415	-	-	
Familiengärten Schlossstrasse	1363G001	Jugendpavillon	Lorystrasse	3004	Bern	Jugendtreff	3	2858	-	-	-	-	
Familiengärten Schlossstrasse	1363P001	ZM Parzelle 3036/III	Schlossstrasse	3004	Bern	Grundstücke VV ungebaut	3	3036	17'061	8'530	-	-	

Abrechnungskreis	Bezeichnung	Gebäude	Bezeichnung	Strasse	PLZ	Ortschaft	Kategorie	Kreis	Parzelle-Nr.	Parzellen grösse m ²	Anteiliger Wert CHF	GVB-Wert CHF	Buchwerte CHF
Werkhof Schwarzenburgstrasse	1364G001	WH Schwarzenburgstrasse	Schwarzenburgstrasse	Schwarzenburgstrasse 80	3097	Liebefeld	Werkhof	3	1678	-	-	400'000	-
Werkhof Schwarzenburgstrasse	1364P001	Parzelle 1678/III	Schwarzenburgstrasse	Schwarzenburgstrasse	3097	Liebefeld	Grundstücke VV unbebaut	3	1678	8'109	320'800	-	-
TAGI Jupiterstrasse	1368G001	ZM TAGI Wittigkofen	Jupiterstrasse 1	Jupiterstrasse 1	3014	Bern	Tagesstätte	4	3780	-	-	-	-
Werkhof Taubenstrasse	1369G001	WH Taubenstrasse	Taubenstrasse	Taubenstrasse 24	3004	Bern	Werkhof	3	4054	-	-	130'000	10'762.00
Werkhof Taubenstrasse	1369G002	Gewächshaus	Bundesrain 12A	Bundesrain 12A	3004	Bern	übrige	3	476	-	-	1'000	-
Werkhof Taubenstrasse	1369G003	Gewächshaus	Bundesrain 12B	Bundesrain 12B	3004	Bern	übrige	3	476	-	-	1'000	-
Werkhof Taubenstrasse	1369G004	Gewächshaus	Bundesrain 12C	Bundesrain 12C	3004	Bern	übrige	3	476	-	-	1'000	-
Werkhof Taubenstrasse	1369P002	Parzelle 4054/III	Taubenstrasse	Taubenstrasse	3004	Bern	Werkhof	3	4054	214	79'300	-	-
Junkergasse 56	1370G001	ZM VG Junkergasse	Junkergasse 56	Junkergasse 56	3011	Bern	Gemeindehaus	1	141	-	-	-	-
Parking City West	1372G001	ZM PP Effingerstrasse	Effingerstrasse 20	Effingerstrasse 20	3001	Bern	Fahrzeugaustellflächen	3	3610	-	-	-	-
Scheune Wyssloch	1373G001	WH Schosshaldenstrasse	Schosshaldenstrasse 76	Schosshaldenstrasse 76	3006	Bern	Werkhof	4	2779	-	-	451'100	-
Scheune Wyssloch	1373G002	WH Schosshaldenstrasse	Schosshaldenstrasse 76A	Schosshaldenstrasse 76A	3006	Bern	Werkhof	4	2779	-	-	203'000	-
Scheune Wyssloch	1373P001	Parzelle 2779/IV	Schosshaldenstrasse	Schosshaldenstrasse	3006	Bern	Grundstücke VV unbebaut	4	2779	26'763	48'350	-	-
Oberbottigenweg	1374G001	ZM MAG Lagerräume Feuerwehr	Oberbottigenweg 28	Oberbottigenweg 28	3019	Oberbottigen	Feuerwehrmagazin	6	4074	-	-	-	-
Kindergarten Breitfeld	1379G001	KG Breitfeld 1+2	Wylerefeldstrasse 23	Wylerefeldstrasse 23	3014	Bern	Kindergarten	5	1642	-	-	1'127'900	64'572.30
Kindergarten Breitfeld	1379M001	Einbau Küchenzeile	Wylerefeldstrasse 23	Wylerefeldstrasse 23	5	3014	Bern	übrige	5	1642	-	-	-
Kindergarten Breitfeld	1379P001	Parzelle 1642/IV	Wylerefeldstrasse	Wylerefeldstrasse	3014	Bern	Kindergarten	5	1642	2'274	336'850	-	-
Kindergarten Breitfeld	1379U001	KG Breitfeld 1+2	Wylerefeldstrasse	Wylerefeldstrasse	5	3014	Bern	Kindergarten	5	1642	-	-	-
Werkhof Löchligutweg	1380G001	WH Löchligutweg	Löchligutweg 3	Löchligutweg 3	3048	Worblaufen	Werkhof	5	2870	-	-	45'100	-
Kindergarten Steinhölzli	1381G001	KG Steinhölzli 2	Goumoënsstrasse 46	Goumoënsstrasse 46	3007	Bern	Kindergarten	3	920	-	-	507'500	-
Kindergarten Steinhölzli	1381G002	KG Steinhölzli 1	Goumoënsstrasse 48	Goumoënsstrasse 48	3007	Bern	Kindergarten	3	920	-	-	535'800	13'112.24
Kindergarten Steinhölzli	1381G003	SGB Goumoënsstrasse	Goumoënsstrasse 54	Goumoënsstrasse 54	3007	Bern	Werkhof	3	920	-	-	60'000	-
Kindergarten Steinhölzli	1381G004	Clubhaus Goumoënsstrasse 50	Goumoënsstrasse 50	Goumoënsstrasse 50	3007	Bern	übrige	3	920	-	-	1'082'800	177'168.66
Kindergarten Steinhölzli	1381G005	Magazin Goumoënsstrasse 50A	Goumoënsstrasse 50A	Goumoënsstrasse 50A	3007	Bern	Werkhof	3	920	-	-	79'000	-
Kindergarten Steinhölzli	1381G007	Schul- und Sportanlage	Goumoënsstrasse 50	Goumoënsstrasse 50	3007	Bern	Schulhaus	3	920	17'723	-	-	-
Kindergarten Steinhölzli	1381P001	Parzelle 920/III	Goumoënsstrasse	Goumoënsstrasse	3007	Bern	Kindergarten	3	920	17'721	1'284'010	-	1.00
Kindergarten Steinhölzli	1381U001	KG Steinhölzli	Goumoënsstrasse	Goumoënsstrasse	3007	Bern	Kindergarten	3	920	-	-	-	-
Kindergarten Steinhölzli	1381U003	Skateranlage Goumoënsstrasse	Goumoënsstrasse 50	Goumoënsstrasse 50	3007	Bern	Kindergarten	3	920	-	-	-	28'397.30
Kindergarten Steinhölzli	1381V001	WC Goumoënsstrasse	Goumoënsstrasse 54	Goumoënsstrasse 54	3007	Bern	öffentliche Toilette	3	920	-	-	-	34'972.26
Werkhof Goumoënsstrasse	1382G001	LV Atelier Goumoënsstrasse	Goumoënsstrasse 58	Goumoënsstrasse 58	3007	Bern	Werkhof	3	2856	-	-	338'400	204'384.98
Werkhof Goumoënsstrasse	1382G002	WH Goumoënsstrasse	Goumoënsstrasse 60	Goumoënsstrasse 60	3007	Bern	Werkhof	3	2856	-	-	67'600	-
Werkhof Goumoënsstrasse	1382P001	Parzelle 2856/III	Goumoënsstrasse	Goumoënsstrasse	3007	Bern	Werkhof	3	2856	5'135	267'620	-	-
Werkhof Goumoënsstrasse	1382U001	WH Goumoënsstrasse	Goumoënsstrasse	Goumoënsstrasse	3007	Bern	Werkhof	3	2856	-	-	-	-
Sportplatz Weissenstein	1383G002	SP Weissenstein Garderobe	Somazzistrasse 18	Somazzistrasse 18	3008	Bern	Sportanlage	3	4017	-	-	1'945'200	1'859'599.35
Sportplatz Weissenstein	1383G003	SP Weissenstein Wander Gardero	Schwarzenburgstrasse 76	Schwarzenburgstrasse 76	3008	Bern	Sportanlage	3	3646	-	-	1'174'500	175'855.96
Sportplatz Weissenstein	1383M001	MA Kunstrasen	Sinnerstrasse	Sinnerstrasse	3008	Bern	übrige	3	4017	-	-	-	-
Sportplatz Weissenstein	1383P001	Parzelle 4017/III	Baurecht auf 1677/III	Baurecht auf 1677/III	3008	Bern	Sportanlage	3	4017	56'355	2'163'900	-	718'401.05
Sportplatz Weissenstein	1383P002	Parzelle 3647/III	Baurecht auf 3646/III	Baurecht auf 3646/III	3008	Bern	Sportanlage	3	3647	-	588'900	-	-
Sportplatz Weissenstein	1383U001	SP Weissenstein	Sinnerstrasse	Sinnerstrasse	3008	Bern	Sportanlage	3	4017	-	-	-	930'588.03
Sportplatz Weissenstein	1383U002	SP Weissenstein Wander	Schwarzenburgstrasse 76	Schwarzenburgstrasse 76	3008	Bern	Sportanlage	3	4017	-	-	-	44'950.96
Sportplatz Wyssloch	1384G001	SP Wyssloch	Egelgasse 11	Egelgasse 11	3006	Bern	Sportanlage	4	2421	-	-	129'700	30'827.55
Sportplatz Wyssloch	1384G002	Laubeggstrasse 111	Laubeggstrasse 111	Laubeggstrasse 111	3006	Bern	Wohnhäuser	4	1518	-	-	924'900	50'677.37
Sportplatz Wyssloch	1384G004	VS Wyssloch Modulbau	Egelgasse 29	Egelgasse 29	3006	Bern	Schulhaus	4	1518	12'779	-	2'500'000	2'100'487.05
Sportplatz Wyssloch	1384G005	Neubau VS Wyssloch	Egelgasse	Egelgasse	3006	Bern	Schulhaus	4	2421	-	-	-	-
Sportplatz Wyssloch	1384M001	MA Ausstattung Provisorium	Egelgasse 29	Egelgasse 29	3006	Bern	übrige	4	1518	-	-	-	-
Sportplatz Wyssloch	1384M002	MA Neubau VS Wyssloch	Egelgasse	Egelgasse	3006	Bern	Schulhaus	4	2421	-	-	-	-
Sportplatz Wyssloch	1384M003	MA TS Wyssloch	Laubeggstrasse 111	Laubeggstrasse 111	3006	Bern	Tagesstätte	4	1518	-	-	-	-
Sportplatz Wyssloch	1384P002	Parzelle 2430/IV	Egelgasse	Egelgasse	3006	Bern	Wohnhäuser	4	2430	5'174	-	-	-
Sportplatz Wyssloch	1384U001	SP Wyssloch	Egelgasse	Egelgasse	3006	Bern	Sportanlage	4	1518	-	-	-	-
Sportplatz Wyssloch	1384U002	Neubau-Provisorium Wyssloch	Egelgasse	Egelgasse	3006	Bern	Schulhaus	4	1518	-	-	-	-
Sportplatz Wyssloch	1384U003	Neubau VS Wyssloch	Egelgasse	Egelgasse	3006	Bern	Schulhaus	4	2421	-	-	-	-
Sportplatz Schönau	1385P001	Parzelle 3448/III	Lindenuweg	Lindenuweg	3007	Bern	Grundstücke VV unbebaut	3	3448	27'442	137'110	-	-
Werkhof Haspelweg	1386G001	WH Haspelweg	Haspelweg 31	Haspelweg 31	3006	Bern	Werkhof	4	1828	-	-	39'400	-
Grosser Muristalden 3	1389G001	LV Grosser Muristalden 3	Grosser Muristalden 3	Grosser Muristalden 3	3006	Bern	Gastrobetriebe / Camping	5	2	-	-	180'500	-
Engestrasse 114	1390G001	WH Wegmeisterschopf	Engestrasse 114	Engestrasse 114	3004	Bern	Werkhof	2	1210	-	-	45'000	-
Parkterrasse	1394G001	ZM VELO Schanzenbrücke	Parkterrasse 14	Parkterrasse 14	3012	Bern	Werkhof	2	2325	-	-	-	-
Parkterrasse	1394M001	VELO Schanzenbrücke	Parkterrasse 14	Parkterrasse 14	3012	Bern	Fahrzeugaustellflächen	2	2325	-	-	-	-
Skateranlage Murtenstrasse	1398P001	LV Parzelle 1991/III	Murtenstrasse	Murtenstrasse	3008	Bern	Sportanlage	3	1991	2'452	1'200	-	19'969.00
Skateranlage Murtenstrasse	1398U001	Skateranlage Murtenstrasse	Murtenstrasse	Murtenstrasse	3008	Bern	Sportanlage	3	1991	-	-	-	-
Schulzahnklinik	1399G001	ZM Rodtmattstrasse	Rodtmattstrasse 45/47	Rodtmattstrasse 45/47	3014	Bern	Klinik	5	604	-	-	-	348'702.00
Kindergarten Bubenbergrain	1400G001	ZM KG Sprachheilschule	Bubenbergrain 17	Bubenbergrain 17	3011	Bern	Kindergarten	1	1304	-	-	-	-
Kindergarten Bubenbergrain	1400U001	ZM KG Sprachheilschule	Bubenbergrain 17	Bubenbergrain 17	3011	Bern	Kindergarten	1	1304	-	-	-	-
Ziegelackerstrasse 7	1403G001	ZM MAG Lagerräume Feuerwehr	Ziegelackerstrasse 7	Ziegelackerstrasse 7	3027	Bern	Feuerwehrmagazin	6	2940	-	-	-	-
TAGI Enge	1407G001	ZM TAGI Engehalbinsel	Reichenbachstrasse 78	Reichenbachstrasse 78	3004	Bern	Tagesstätte	2	1672	-	-	-	-
TAGI Enge	1407U001	ZM TAGI Engehalbinsel	Reichenbachstrasse 78	Reichenbachstrasse 78	3004	Bern	Schulhaus	2	1672	-	-	-	-
TAGI Länggasse	1408G001	ZM TAGI Länggasse	Länggassstrasse 62	Länggassstrasse 62	3012	Bern	Tagesstätte	2	760	-	-	-	-
TAGI Länggasse	1408U001	ZM TAGI Länggasse	Länggassstrasse 62	Länggassstrasse 62	3012	Bern	Schulhaus	2	760	-	-	-	-
Murtenstrasse 269	1409G001	ZM Wohnungen für KI	Murtenstrasse 269	Murtenstrasse 269	3027	Bern	Duchgangszentrum	6	2707	-	-	-	-
TAGI Alleeweg	1412G001	TAGI Murifeld	Alleeweg 12	Alleeweg 12	3006	Bern	Tagesstätte	4	1371	-	-	845'900	1'074'837.28
TAGI Alleeweg	1412G002	TAGI Murifeld	Alleeweg 12a	Alleeweg 12a	3006	Bern	Fahrzeugaustellflächen	4	1371	-	-	69'200	26'114.14
TAGI Alleeweg	1412G003	TAGI Murifeld	Alleeweg 12b	Alleeweg 12b	3006	Bern	Tagesstätte	4	1371	-	-	23'400	-
TAGI Alleeweg	1412P001	Parzelle 1371/IV	Alleeweg 12	Alleeweg 12	3006	Bern	Tagesstätte	4	1371	880	512'500	-	-
TAGI Alleeweg	1412U001	TAGI Murifeld	Alleeweg 12	Alleeweg 12	3006	Bern	Tagesstätte	4	1371	-	-	-	-
KITA Stockerenweg	1413G001	ZM Kita & Tagi Breitenrain	Stockerenweg 6	Stockerenweg 6	3014	Bern	Kindertagesstätte	5	154	-	-	-	-
KITA Stockerenweg	1413M001	Div. Nutzerausbauten	Stockerenweg 6	Stockerenweg 6	3014	Bern	Kindertagesstätte	5	154	-	-	-	-
KITA Stockerenweg	1413U001	ZM Kita & Tagi Breitenrain	Stockerenweg 6	Stockerenweg 6	3014	Bern	Schulhaus	5	154	-	-	-	-
Jugendheim Pestalozzistrasse	1414G001	ZM STJH Pestalozzistrasse	Pestalozzistrasse 6	Pestalozzistrasse 6	3007	Bern	Duchgangszentrum	3	1589	-	-	-	-

Abrechnungskreis	Bezeichnung	Gebäude	Bezeichnung	Strasse	PLZ	Ortschaft	Kategorie	Kreis	Parzelle-Nr.	Parzellen grösse m ²	Antlicher Wert CHF	GVB-Wert CHF	Buchwerte CHF	
	Quartiergasse 16	1417G001	ZM VG Quartiergasse	Quartiergasse 16	3013	Bern	Gemeindehaus	5	1332	-	-	-	-	
	Quartiergasse 16	1417G002	ZM VG Lorrainestrasse 42	Lorrainestrasse 42	3013	Bern	Gemeindehaus	5	1333	-	-	-	-	
	Kindergarten Schwabstrasse	1421G001	ZM KG Bümpeliz Nord	Schwabstrasse 10	3018	Bern	Kindergarten	6	3837	-	-	-	-	
	Kindergarten Schwabstrasse	1421U001	ZM KG Bümpeliz Nord	Schwabstrasse 10	3018	Bern	Kindergarten	6	3837	-	-	-	-	
	Schiffhaube 12	1424G001	ZM Lager VS Schiffhaube	Schiffhaube 12	3011	Bern	Schulhaus	1	1395	-	-	-	-	
	Schule Muesmatt	1426G001	ZM VS Muesmatt	Muesmattstrasse 27A	3012	Bern	Schulhaus	2	868	-	-	-	3'635.60	
	Schule Muesmatt	1426G002	ZM TH Muesmatt	Gertrud-Woker-Strasse 5	3012	Bern	Turnhalle	2	868	-	-	-	-	
	Schule Muesmatt	1426G003	ZM KG Muesmatt Pavillon	Muesmattstrasse 27Q	3012	Bern	Kindergarten	-	-	-	-	-	-	
	Werkhof Stöckackerstrasse	1431G001	ZM WH Stöckackerstrasse	Stöckackerstrasse 50	3027	Bern	Werkhof	6	1885	-	-	-	480'960.70	
	Werkhof Stöckackerstrasse	1431P001	ZM Parzelle 1885/VI	Stöckackerstrasse 50	3027	Bern	Fahrzeugaustellflächen	6	1885	37'028	666'500	-	-	
	Werkhof Stöckackerstrasse	1431U001	ZM PP WH Stöckackerstrasse	Stöckackerstrasse 50	3027	Bern	Fahrzeugaustellflächen	6	1885	-	-	-	-	
	Mühledorfstrasse 17	1432G001	PP Mühledorfstrasse 17	Baurecht auf 3975/VI	3018	Bern	Fahrzeugaustellflächen	6	3967-4	-	-	1'000	-	
	Einstellhalle Mobilar	1435G001	ZM PP Bundesgasse	Bundesgasse 35	3011	Bern	Fahrzeugaustellflächen	3	495	-	-	-	-	
	Untermattweg 24	1438G001	ZM WH Untermattweg	Untermattweg 24A	3027	Bern	Werkhof	6	3813	-	-	-	-	
	Monbijoubrückenkopf OST	1440G001	ZM WH Dalmaziquai, Brückenkopf	Dalmaziquai 69	3005	Bern	Werkhof	4	669	-	-	-	-	
	Schwarztorstrasse 9	1443G001	ZM Archiv Schwarztorstrasse	Schwarztorstrasse 9	3007	Bern	Gemeindehaus	3	596	-	-	-	-	
	Stöckackerstrasse 37	1444G001	ZM VG Stöckackerstrasse	Stöckackerstrasse 37	3018	Bern	Gemeindehaus	6	3989	-	-	-	-	
	Stöckackerstrasse 37	1444U001	ZM PP VG Stöckackerstrasse	Stöckackerstrasse 37	3018	Bern	Fahrzeugaustellflächen	6	3989	-	-	-	-	
	Grünfläche Strassacher	1449P001	Parzelle 2781	Strassacher Ostermundigen	3072	Ostermundigen	Grundstücke VV ungebaut	-	2781	80	-	-	-	-
	Zieglerstrasse 62	1450G001	VG Zieglerstrasse	Zieglerstrasse 62	3007	Bern	Gemeindehaus	3	4013-2	-	2'167'400	3'445'750	3'022'562.35	
	Zieglerstrasse 62	1450G002	TH Philosophenweg	Philosophenweg 22	3007	Bern	Turnhalle	3	4013-1	-	1'371'300	2'310'000	537'841.00	
	Zieglerstrasse 62	1450G003	ZM EH Philosophenweg	Philosophenweg 20	3007	Bern	Fahrzeugaustellflächen	3	4013-5	-	-	-	-	
	Zieglerstrasse 62	1450P001	ZM Parzelle 57/III	Zieglerstrasse 64	3007	Bern	Fahrzeugaustellflächen	3	57	877	5'396'500	-	-	
	Frankenstrasse 1	1451G001	VG Frankenstrasse	Frankenstrasse 1	3018	Bern	Gemeindehaus	6	2677-2	-	-	4'680'230	1'125'483.17	
	Frankenstrasse 1	1451M001	MA Anteil Sanierung 2012	Frankenstrasse 1	3018	Bern	übrige	-	-	-	-	-	-	
	Frankenstrasse 1	1451P001	Parzelle 2677-2/VI	Frankenstrasse	3018	Bern	Gemeindehaus	6	2677-2	1'336	2'991'400	-	-	
	Frankenstrasse 1	1451U001	VG Frankenstrasse	Frankenstrasse	3018	Bern	Gemeindehaus	6	2677	-	-	-	-	
	Grosse Schanze	1455G002	WC Grosse Schanze neu	Grosse Schanze	3000	Bern	öffentliche Toilette	2	699	-	-	-	-	
	Grosse Schanze	1455G003	BRU 184 Lebensbrunnen	Grosse Schanze	3000	Bern	Kulturbauten / Denkmäler	2	699	-	-	-	48'092.21	
	Grosse Schanze	1455P003	Parzelle 699/II	Parkterrasse / Sidlerstrasse 5	3000	Bern	öffentliche Toilette	2	699	24'119	6'358'530	-	397'427.05	
	WC Max-Daetwyler-Platz	1456G001	WC S-Bahnhof	Max-Daetwyler-Platz 6	3014	Bern	öffentliche Toilette	5	2509	-	-	70'000	-	
	WC Tierpark Dählhölzli	1457G001	WC Tierpark Dählhölzli	Tierparkweg 2B	4000	Bern	öffentliche Toilette	4	1054	-	-	1'000	-	
	WC Helvetiaplatz	1458G001	WC Helvetiaplatz	Helvetiaplatz 3A	3000	Bern	öffentliche Toilette	4	5	-	-	1'000	-	
	WC Guisanplatz	1459G001	WC Guisanplatz	Mingerstrasse 2	3000	Bern	öffentliche Toilette	4	4347	-	-	1'000	-	
	WC Muristalden	1460G001	ZM WC Altes Tramdepot	Grosser Muristalden 6	3000	Bern	öffentliche Toilette	4	4288	-	-	1'000	-	
	Metro-Parking	1462G001	ZM WC Waisenhausplatz	Waisenhausplatz 19	3000	Bern	öffentliche Toilette	1	1223	-	-	1'000	-	
	Metro-Parking	1462U001	Waisenhausplatz	Waisenhausplatz	3000	Bern	übrige	1	1425	-	-	-	-	
	Metro-Parking	1462V001	ZM WH Waisenhausplatz	Waisenhausplatz 19	3000	Bern	Fahrzeugaustellflächen	1	1425	-	-	-	26'332.00	
	WC Hopfengut (Cäcilienplatz)	1464G001	WC Hopfengut Cäcilienplatz	Balderstrasse 33	3000	Bern	öffentliche Toilette	3	1581	-	-	40'000	37'184.26	
	Velounterstand Schanzenpost	1465G001	VELO Bogenschützenstrasse	Bogenschützenstrasse	3011	Bern	Fahrzeugaustellflächen	1	1371	-	-	1'000	-	
	Velounterstand Schüttele	1466G001	VELO Schüttelestrasse	Schüttelestrasse 28A	3011	Bern	Fahrzeugaustellflächen	1	1449	-	-	1'000	-	
	Velounterstand Sidlerstrasse	1467G001	VELO Sidlerstrasse	Sidlerstrasse	3012	Bern	Fahrzeugaustellflächen	2	2609	-	-	1'000	-	
	Velounterstand Bachmätteli	1468G001	VELO Bachmätteli	Bottigenstrasse	3018	Bern	Fahrzeugaustellflächen	6	4465	-	-	1'000	-	
	Velounterstand Bümpeliz	1469G001	VELO Bottigenstrasse Bümpeliz	Bottigenstrasse	3018	Bern	Fahrzeugaustellflächen	6	4518	-	-	1'000	-	
	Velounterstand Egghözli	1470G001	VELO Wortbrasse	Wortbrasse	3074	Muri b. Bern	Fahrzeugaustellflächen	6	4257	-	-	1'000	-	
	Velounterstand Waldmannstrasse	1471G001	VELO Waldmannstrasse	Waldmannstrasse	3027	Bern	Fahrzeugaustellflächen	6	3709	-	-	1'000	-	
	Grünfläche Freiburgstrasse	1477G001	WC Freiburgstrasse	Freiburgstrasse 80	3008	Bern	öffentliche Toilette	3	1957	-	-	26'200	-	
	Grünfläche Freiburgstrasse	1477P001	Parzelle 1957/III	Freiburgstrasse	3008	Bern	öffentliche Toilette	3	1957	1'070	460	-	-	
	Jorde-Weier	1478G001	SGB Schieberhaus	Eymattstrasse 120	3027	Bern	Spielplätze	6	97	-	-	50'000	1.00	
	Wartehalle Länggass	1484G001	ZM WHA 151 Länggasse En	Länggassstrasse 112B	3012	Bern	Wartehalle	2	2298	-	-	264'400	82'601.80	
	Wartehalle Länggass	1484P001	ZM Parzelle 2298/II	Länggassstrasse	3012	Bern	Wartehalle	2	2298	38'909	-	-	-	
	Wartehalle Länggass	1484V001	WC Länggasse	Länggassstrasse 112B	3012	Bern	öffentliche Toilette	2	2298	-	-	-	6'167.22	
	Wartehalle Länggass	1484V002	WC Länggasse	Länggassstrasse 112B	3012	Bern	öffentliche Toilette	2	2298	-	-	-	-	
	Wartehalle Güterbahnhof	1488G001	WHA 155 Güterbahnhof En	Murtenstrasse 55A	3008	Bern	Wartehalle	3	1943	-	-	1'000	-	
	Wartehalle Eifenau	1490G001	WHA 157 Eifenau En	Manuelstrasse 107	3006	Bern	Wartehalle	4	4148	-	-	215'100	82'601.80	
	Wartehalle Eifenau	1490V001	WC Eifenau	Manuelstrasse 107	3006	Bern	öffentliche Toilette	4	4148	-	-	-	6'296.64	
	Wartehalle Eifenau	1490V002	WC Eifenau	Manuelstrasse 107	3006	Bern	öffentliche Toilette	4	4148	-	-	-	-	
	Wartehalle Bärengraben	1491G001	WHA 158 Bärengraben Se	Grosser Muristalden 1A	3006	Bern	Wartehalle	4	1505	-	-	39'400	-	
	W'halle Schosshaldenfriedhof	1492P001	ZM Parzelle 3478/IV	Ostermundigenstrasse 81A	4006	Bern	Wartehalle	4	3478	1'870	-	-	-	
	Wartehalle Burgernziel	1493G001	WHA 160 Burgernziel Se	Ostring 3	3006	Bern	Wartehalle	4	4100	-	-	1'308'600	-	
	Wartehalle Burgernziel	1493V001	LV Ostring 3	Ostring 3	3006	Bern	Gastrobetriebe / Camping	4	4100	-	-	-	-	
	Wartehalle Burgernziel	1493V002	WC Burgernziel	Ostring 3	3006	Bern	öffentliche Toilette	4	4100	-	-	-	-	
	Wartehalle Egghözli	1494G001	WHA 161 Egghözli Se	Wortbrasse 1	3015	Bern	Wartehalle	4	3847	-	-	374'200	-	
	Wartehalle Breitenrainplatz	1495G001	WHA 162 Breitenrain Se	Breitenrainplatz 32	3014	Bern	Wartehalle	5	2991	-	-	530'000	348'192.14	
	Wartehalle Breitenrainplatz	1495V001	WC Breitenrainplatz	Breitenrainplatz 32	3014	Bern	öffentliche Toilette	5	2991	-	-	-	415.06	
	Wartehalle Breitenrainplatz	1495V002	LV Breitenrainplatz 32	Breitenrainplatz 32	3014	Bern	Gastrobetriebe / Camping	5	2991	-	-	-	-	
	Wartehalle Schönburg	1496G001	ZM WHA 163 Schönburg Se	Spitalackerstrasse 3	3013	Bern	Wartehalle	5	2894	-	-	430'000	-	
	Wartehalle Schönburg	1496V001	ZM WHA 163 Schönburg Se	Spitalackerstrasse 3	3013	Bern	Gastrobetriebe / Camping	5	2894	-	-	-	-	
	Wartehalle Wankdorf	1497G001	WHA 164 Wyler Se	Winkelriedstrasse 16	3014	Bern	Wartehalle	5	2760	-	-	219'800	-	
	Wartehalle Wankdorf	1497V001	WC Wyler	Winkelriedstrasse 16	3014	Bern	öffentliche Toilette	5	2760	-	-	-	-	
	Wartehalle Wankdorf	1497V002	Take Away WHA 164 Wyler Dritte	Winkelriedstrasse 16	3014	Bern	Gastrobetriebe / Camping	5	2760	-	-	-	-	
	Jugendtreff Graffiti	1508G001	Jugendtreff Graffiti	Scheibenstrasse 64	3013	Bern	Jugendtreff	5	3009	-	-	920'000	156'343.00	
	Jugendtreff Graffiti	1508P001	Parzelle 3009/IV	Scheibenstrasse	3013	Bern	Jugendtreff	5	3009	958	636'800	-	-	
	Wartehalle Galgenfeld	1516P001	Parzelle 3893/IV	Ostermundigenstrasse	3006	Bern	Wartehalle	4	3893	3'766	18'900	-	-	
	Grün Langmauerweg	1517P002	LV Parzelle 1424/I	Langmauerweg	3011	Bern	Grundstücke VV ungebaut	1	1424	3'765	8'030	-	-	
	Grün Langmauerweg	1517P004	Parzelle 1448/I	Langmauerweg	3011	Bern	Grundstücke VV ungebaut	1	1448	7'190	1'120	-	-	
	Grün Tiefenastrasse (Wald)	1518P001	Parzelle 1258/II	Tiefenastrasse	3004	Bern	Grundstücke VV ungebaut	2	1258	927	320	-	1.00	

Abrechnungskreis	Bezeichnung	Gebäude	Bezeichnung	Strasse	PLZ	Ortschaft	Kategorie	Kreis	Parzelle-Nr.	Parzellen grösse m²	Antlicher Wert CHF	GVB-Wert CHF	Buchwerte CHF
	Bridelstrasse 103	1521G001	Bridelstrasse 103 Trafo	Bridelstrasse 103	3008	Bern	Infrastrukturbauten	3	1691	-	-	60'000	-
	Buchserstrasse	1523G001	Buchserstrasse 65 Trafo	Buchserstrasse 65	3006	Bern	Infrastrukturbauten	4	2958	-	-	1'000	-
	Buchserstrasse	1523P001	Parzelle 2958/IV	Buchserstrasse	3006	Bern	Grundstücke VV ungebaut	4	2958	1'623	4'690	-	-
	Altenbergstrasse	1526P001	BR 907/V, BP 2749/V	Altenbergstrasse 122	3013	Bern	Grundstücke VV ungebaut	5	907	1'249	27'580	-	7'980.00
	Altenbergstrasse	1526P002	Altenbergstrasse 124	Altenbergstrasse 124	3013	Bern	Grundstücke VV ungebaut	5	907	-	-	-	-
	Melchiorstrasse	1528P001	LV Parzelle 100/VI	Melchiorstrasse 2	3027	Bern	Grundstücke VV ungebaut	6	100	2'487	140'100	-	1.00
	Eymattstrasse	1529P001	BR auf 109/VI	Eymattstrasse	3027	Bern	Grundstücke VV ungebaut	6	109	2'413	760	-	22'116.00
	Konservatorium	1533G001	Konservatorium	Kramgasse 36	3011	Bern	Schulhaus	1	692	-	3'128'100	17'500'000	1'352'817.90
	Konservatorium	1533G002	Konservatorium	Kramgasse 40	3011	Bern	Schulhaus	1	508	-	984'900	4'000'000	2'849'950.28
	Konservatorium	1533G003	Konservatorium	Rathausgasse 31	3011	Bern	Schulhaus	1	512	-	1'105'200	5'400'000	1'146'750.64
	Konservatorium	1533P001	Parzelle 692/I	Kramgasse	3011	Bern	Schulhaus	1	692	857	1'609'660	-	360'154.05
	Konservatorium	1533P002	Parzelle 508/II	Kramgasse	3011	Bern	Schulhaus	1	508	133	518'390	-	490'764.25
	Konservatorium	1533P003	Parzelle 512/I	Rathausgasse	3011	Bern	Schulhaus	1	512	183	572'960	-	2'284'873.75
	Ruine Grasburg	1535G001	Ruine Grasburg	Weiermattholz 162L	3150	Schwarzenburg	Kulturbauten / Denkmäler	2	45	-	-	1'000	-
	Ruine Grasburg	1535P001	Parzelle 45	Weiermattholz	3150	Schwarzenburg	Kulturbauten / Denkmäler	2	45	178'857	46'130	-	-
	Tagesschule Wylergut	1537G001	ZM TS Wylergut	Dändlikerrain 3	3014	Bern	Tagesstätte	5	2229	-	-	-	-
	Polizeistützpunkt West	1543G001	VG Bernstrasse	Bernstrasse 100	3018	Bern	Gemeindehaus	6	4892-1	-	-	1'000	4'109'293.87
	Polizeistützpunkt West	1543G002	PP Einstellhalle	Bernstrasse 100c	3018	Bern	Fahrzeugaufstellflächen	6	4892-18-13	-	-	1'000	-
	Polizeistützpunkt West	1543P001	Parzelle 4892-1/VI	Bernstrasse	3018	Bern	Gemeindehaus	6	4892	754	3'538'700	-	1'141'128.25
	Polizeistützpunkt West	1543P002	Parzelle 4892-18-13/VI	Bernstrasse	3018	Bern	Gemeindehaus	6	4892	75	283'170	-	-
	Polizeistützpunkt West	1543P003	Parzelle 291-31/VI	Brünnenstrasse 116	3018	Bern	Gemeindehaus	6	291-31	-	-	-	-
	Parkplatz	1544G001	ZM PP Nr. 6 Schwarztorstr. 36	Schwarztorstrasse 36	3007	Bern	Fahrzeugaufstellflächen	3	61	-	-	-	-
	Velostation Bubenbergrplatz	1546G001	VELO Milchgässli	Bahnplatz 10C	3011	Bern	Fahrzeugaufstellflächen	1	1519	-	-	4'200'000	-
	Velostation Bubenbergrplatz	1546P001	Parzelle 1519/I	Baurecht auf 1093/II (Bahnhofplatz)	3011	Bern	Fahrzeugaufstellflächen	1	1519	672	873'200	-	-
	Velostation Bubenbergrplatz	1546V001	ZM VELO Milchgässli	Bahnplatz 10C	3011	Bern	Fahrzeugaufstellflächen	1	1519	-	-	-	-
	Looslistrasse	1548P002	ZM Parzelle 3485/VI	Looslistrasse	3027	Bern	Spielplätze	6	3485	-	-	-	-
	Looslistrasse	1548U002	ZM Spielplatz Untermatt	Looslistrasse	3027	Bern	Spielplätze	6	3485	-	-	-	-
	Park Rossfeldstrasse	1549G001	BRU 181 Brunnen Rossfeldplatz	Rossfeldstrasse	3004	Bern	Kulturbauten / Denkmäler	2	2720	-	-	-	-
	Falkenplatz	1550G001	BRU 183 Falkenbrunnlein	Falkenplatz	3012	Bern	Kulturbauten / Denkmäler	2	2721	-	-	-	-
	KG Rappardhaus	1553G001	ZM KG Weissenstein	Rappardplatz 1	3008	Bern	Kindergarten	3	4052	-	-	-	-
	KG Rappardhaus	1553G003	BRU Rappardplatz	Rappardplatz 1	3008	Bern	Kulturbauten / Denkmäler	3	1278	-	-	-	-
	KG Rappardhaus	1553U001	ZM KG Weissenstein	Rappardplatz 1	3008	Bern	Schulhaus	3	4052	-	-	-	-
	KG Gabelbach	1554G001	ZM KG Gabelbach 1+2	Weiermattholstrasse 3	3027	Bern	Kindergarten	6	4185	-	-	-	-
	KG Gabelbach	1554U001	ZM KG Gabelbach 1+2	Weiermattholstrasse 3	3027	Bern	Kindergarten	6	4185	-	-	-	-
	Helvetiaplatz 5	1558G001	ZM VG Stadtarchiv	Helvetiastrasse 6	3006	Bern	Gemeindehaus	4	321	-	-	-	-
	Helvetiaplatz 5	1558M001	MA Mieterausbau 1558G001	Helvetiastrasse 6	3006	Bern	übrige	4	321	-	-	-	120'110.66
	Jupiterstrasse 40	1559G001	ZM TZ Wittigkofen	Jupiterstrasse 40	3015	Bern	übrige	4	3739	-	-	-	-
	Perronplatte Bahnhof SBB	1563G001	Alkistübi	Perronplatte Bahnhof SBB	3011	Bern	übrige	1	1481	-	-	1'000	158'306.85
	Seilerstrasse 22	1564G001	ZM Betriebscenter	Seilerstrasse 22	3011	Bern	übrige	3	433	-	-	-	-
	Murtenstrasse	1566G001	Feuerwehrstützpunkt Forsthaus We	Murtenstrasse 98	3008	Bern	Feuerwehrmagazin	2	2232	-	-	39'000'000	41'004'754.80
	Murtenstrasse	1566M001	MA Ausst. Neubau+Betriebopt.	Murtenstrasse	3008	Bern	Feuerwehrmagazin	-	-	-	-	-	3'773'342.60
	Murtenstrasse	1566M002	Aussenalarm.+Ausfahrtzeitsenso	Murtenstrasse	3008	Bern	Feuerwehrmagazin	-	-	-	-	-	-
	Murtenstrasse	1566P001	Parzelle 2753/II	Baurecht auf 2232/II	3008	Bern	Feuerwehrmagazin	2	2232	-	24'807'510	-	-
	Murtenstrasse	1566U001	Fahrzeugaufstellplätze aussen	Murtenstrasse	3008	Bern	Fahrzeugaufstellflächen	2	2232	-	-	-	-
	Überdachung Gabelbach	1568G001	WHA Gabelbach	Ansermetplatz 1	3027	Bern	Wartehalle	6	4977	-	-	-	-
	Schützenmatt	1570G001	WC Schützenmatt	Neubrückstrasse 2 / Bollwerk	3012	Bern	öffentliche Toilette	2	2109	-	-	263'000	233'172.80
	Schützenmatt	1570G002	WC Frauenpissoir Schützenmatt	Neubrückstrasse 2	3012	Bern	öffentliche Toilette	2	2109	-	-	-	108'732.95
	Schützenmatt	1570P001	Parzelle 2109/II	Schützenmattstrasse/Bollwerk	3012	Bern	Fahrzeugaufstellflächen	2	2109	5'394	-	-	-
	Schützenmatt	1570P002	unselbstständiges Baurecht	Baurecht auf 2661/II	3012	Bern	Jugendtreff	2	2661	-	-	-	-
	Schützenmatt	1570V001	WC Herrenpissoir Viadukt	Schützenmatt	3012	Bern	öffentliche Toilette	2	2661	-	-	-	-
	Trafostation	1572G001	Trafostation Nr. 1052	Bundesgasse	-	Bern	Infrastrukturbauten	1	-	-	-	-	-
	Trafostation	1572G002	Trafostation Nr. 1071	Stadttheater	-	Bern	Infrastrukturbauten	1	-	-	-	-	-
	Trafostation	1572G003	Trafostation Nr. 1076	Waisenhausplatz 32	-	Bern	Infrastrukturbauten	1	-	-	-	-	-
	Trafostation	1572G004	Trafostation Nr. 4003	Jubiläumsstrasse 101	-	Bern	Infrastrukturbauten	4	2207/2208	-	-	-	-
	Trafostation	1572G005	Trafostation Nr. 4027	Tierpark Dählhölzli	-	Bern	Infrastrukturbauten	4	-	-	-	-	-
	Trafostation	1572G006	Trafostation Nr. 5054	Morgartenstrasse 2	-	Bern	Infrastrukturbauten	5	-	-	-	-	-
	Trafostation	1572G007	Trafostation Nr. 5072	Eisstadion Allmend I	-	Bern	Infrastrukturbauten	5	-	-	-	-	-
	Trafostation	1572G008	Trafostation Nr. 5079	Wylerbad	-	Bern	Infrastrukturbauten	5	-	-	-	-	-
	Trafostation	1572G009	Trafostation Nr. 5116	Sporthalle Wankdorf	-	Bern	Infrastrukturbauten	5	-	-	-	-	-
	Trafostation	1572G010	Trafostation Nr. 6081	Weyermannshausbad	-	Bern	Infrastrukturbauten	6	-	-	-	-	-
	Trafostation	1572G011	Trafostation Nr. 6092	Pumpwek Holenacker	-	Bern	Infrastrukturbauten	6	-	-	-	-	-
	Muristrasse	1573G001	KITA Muristrasse	Muristrasse 39	3006	Bern	Kindertagesstätte	4	1668	-	-	1'691'900	638'198.30
	Muristrasse	1573G002	KITA Muristrasse Garage	Muristrasse 39A	3006	Bern	Fahrzeugaufstellflächen	4	1668	-	-	48'600	-
	Muristrasse	1573P001	Parzelle 1668/IV	Muristrasse	3006	Bern	Kindertagesstätte	4	1668	670	806'400	-	509'200.00
	Unterstand	1574G001	ZM Unterstand	Gaselstrasse 56	3098	Schlieren b.Köi	übrige	-	1944	-	-	-	-
	Randweg	1576G001	ZM Randweg 19	Randweg 19	3013	Bern	Wohnhäuser	5	1400	-	-	-	-
	Randweg	1576G002	ZM Randweg 21	Randweg 21	3013	Bern	Wohnhäuser	5	1400	-	-	-	-
	Randweg	1578G001	ZM TAGI Lorraine	Randweg 15	3013	Bern	Kindertagesstätte	5	2722	-	-	-	-
	Weissensteinstrasse	1579G001	Wohnhaus	Weissensteinstrasse 8	3008	Bern	Wohnheim	3	3693	-	-	1'600'000	59'1812.39
	Weissensteinstrasse	1579G002	Einstellhalle	Weissensteinstrasse 12A	3008	Bern	Fahrzeugaufstellflächen	3	1283	-	-	-	345'800.00
	Weissensteinstrasse	1579G003	Wohnhaus	Weissensteinstrasse 10	3008	Bern	Wohnheim	3	3694	-	-	1'300'000	668'684.28
	Weissensteinstrasse	1579M001	MA Sonderausstattung Albatros	Weissensteinstrasse 8	3008	Bern	übrige	3	3693	-	-	-	78'788.84
	Weissensteinstrasse	1579M002	MA Sonderausstattung WohnenBer	Weissensteinstrasse 10	3008	Bern	übrige	3	3364	-	-	-	59'095.13
	Weissensteinstrasse	1579P001	Parzelle 3693/III	Weissensteinstrasse 8	3008	Bern	Wohnheim	3	3693	267	1'469'360	-	237'120.00
	Weissensteinstrasse	1579P002	Parzelle 1283/III	Weissensteinstrasse 12A	3008	Bern	Wohnheim	3	1283	798	-	-	270'560.00
	Weissensteinstrasse	1579P003	Parzelle 3694/III	Weissensteinstrasse 10	3008	Bern	Fahrzeugaufstellflächen	3	3694	217	1'232'260	-	114'000.00
	Murtenstrasse 137A	1584G001	ZM Gebäude	Murtenstrasse 137A	3008	Bern	Wohnhäuser	3	2051	-	-	-	-

Abrechnungskreis	Bezeichnung	Gebäude	Bezeichnung	Strasse	PLZ	Ortschaft	Kategorie	Kreis	Parzelle-Nr.	Parzellen grösse m ²	Anteiliger Wert CHF	GVB-Wert CHF	Buchwerte CHF
	Dalmazirain 34	1587G001	ZM Wohnung KI	Dalmazirain 34	3005	Bern	Wohnhäuser	4	730	-	-	-	-
	STOWE-Einheit Kita mit PP	1588G001	Kita Brünen	Colombstrasse 27	3027	Bern	Kindertagesstätte	6	4752-17	-	-	398'145	295'526.05
	STOWE-Einheit Kita mit PP	1588G002	PP Nr. 50	Colombstrasse 27	3027	Bern	Fahrzeugabstellflächen	6	4751-1-50	-	-	-	-
	STOWE-Einheit Kita mit PP	1588P001	Parzelle 4752-17/VI	Colombstrasse 27	3027	Bern	Kindertagesstätte	6	4752	-	308'220	-	-
	STOWE-Einheit Kita mit PP	1588P002	Parzelle 4751-1-50/VI	Colombstrasse	3027	Bern	Kindertagesstätte	6	4751	-	13'010	-	-
	PROGR	1589G001	ZM PROGR	Waisenhausplatz 30	3011	Bern	Konzert- und Theatersäle	1	1529	-	-	-	-
	Bundesgasse 35	1590G001	ZM PP EHP Mobiliar	Bundesgasse 35	3001	Bern	Fahrzeugabstellflächen	3	495	-	-	-	-
	Hardeggerstrasse	1591P001	Parzelle 2477/III	Hardeggerstrasse	3097	Liebefeld	Grundstücke VV ungebaut	3	2477	7'322	128'500	-	594'292.86
	Zelgstrasse	1592G001	ZM Wohnhaus Zelgstrasse 26	Zelgstrasse 26	3027	Bern	Wohnhäuser	6	3062	-	-	-	-
	Schwarztorstrasse	1593G001	ZM Schwarztorstrasse PINTO	Schwarztorstrasse 23	3007	Bern	Wohnhäuser	3	2507	-	-	-	-
	Aussenwohngruppe Kita	1594G001	ZM Tagi Ausserholligen	Freiburgstrasse 102	3008	Bern	Kindertagesstätte	3	3323	-	-	-	-
	Aussenwohngruppe Kita	1594U001	ZM Tagi Ausserholligen	Freiburgstrasse 102	3008	Bern	Schulhaus	3	3323	-	-	-	-
	Weberstrasse	1596G001	Kita Weissenstein	Weberstrasse 15	3007	Bern	Kindertagesstätte	3	1545	-	-	1'152'000	1'082'159.28
	Weberstrasse	1596M001	MA Sicherheit und Brandschutz	Weberstrasse 15	3007	Bern	übrige	-	-	-	-	-	-
	Weberstrasse	1596P001	Parzelle 1545/III	Weberstrasse 15	3007	Bern	Wohnhäuser	3	1545	183	698'300	-	152'000.00
	Weberstrasse	1596U001	Kita Weberstrasse	Weberstrasse 15	3007	Bern	Kindertagesstätte	3	1545	-	-	-	-
	Sonnenbergstrasse	1597G001	ZM Villa Beata	Sonnenbergstrasse 12	3013	Bern	Wohnhäuser	5	934	-	-	-	-
	WH Schermen	1598G001	WH Schermen	Wölflistrasse 17	3006	Bern	Werkhof	-	-	-	-	4'850'000	10'308'135.45
	WH Schermen	1598G002	WH Schermen	Wölflistrasse 17a	3006	Bern	Werkhof	-	-	-	-	5'730'000	-
	WH Schermen	1598M001	MA Fahrzeuge,Maschinen,Mobilia	Wölflistrasse	3006	Bern	Werkhof	-	-	-	-	-	118'370.00
	WH Schermen	1598P001	BR 4547/IV	Baurecht auf 4546/IV	3006	Bern	übrige	4	4546	-	2'831'700	-	-
	WH Schermen	1598U001	WH Schermen	Wölflistrasse	3006	Bern	Werkhof	-	-	-	-	-	-
	TAB Strassenreinigung West	1599G001	TAB Strassenreinigung West			Bern	Werkhof	-	-	-	-	-	-
	Murtenstrasse 100	1601G001	ZM KVA ERB	Murtenstrasse 100	3008	Bern	übrige	2	2232	-	-	-	-
	Murtenstrasse 100	1601U001	ZM PP KVA ERB	Murtenstrasse 100	3008	Bern	Fahrzeugabstellflächen	2	2232	-	-	-	-
	WC Mühleplatz	1603G001	WC Mühleplatz	Mühleplatz	3011	Bern	öffentliche Toilette	-	-	-	-	300'000	342'961.45
	Stapfenstrasse 4	1604G001	ZM Lagerraum für KI	Stapfenstrasse 4	3098	Köniz	Wohnhäuser	-	1691	-	-	-	-
	Weidmattweg	1605G001	Wohnhaus	Weidmattweg 1	3018	Bern	Wohnhäuser	6	1564	-	-	1'230'000	625'812.00
	Weidmattweg	1605G002	Wohnhaus	Weidmattweg 3	3018	Bern	Wohnhäuser	6	1565	-	-	1'230'000	625'812.00
	Weidmattweg	1605P001	Parzelle 1564/VI	Weidmattweg 1	3018	Bern	Wohnhäuser	6	1564	456	691'400	-	173'280.00
	Weidmattweg	1605P002	Parzelle 1565/VI	Weidmattweg 3	3018	Bern	Wohnhäuser	6	1565	473	691'400	-	179'740.00
	Drosselweg 5	1606G001	ZM Wohnung für KI	Drosselweg 5	3098	Köniz	Wohnhäuser	-	-	-	-	-	-
	Kleinfeldweg	1608G001	ZM Unterkunft für KI	Kleinfeldweg	3144	Gasel	Wohnhäuser	-	-	-	-	-	-
	Könizstrasse 207	1610G001	ZM Wohnung für KI	Könizstrasse 207	3097	Liebefeld	Wohnhäuser	-	-	-	-	-	-
	Muhlerstrasse 63	1611G001	ZM Wohnung für KI	Muhlerstrasse 63	3098	Köniz	Wohnhäuser	-	-	-	-	-	-
	Muhlerstrasse 65	1612G001	ZM Wohnung für KI	Muhlerstrasse 65	3098	Köniz	Wohnhäuser	-	-	-	-	-	-
	Schwarzenburgstrasse 232	1613G001	ZM Wohnung für KI	Schwarzenburgstrasse 232	3098	Köniz	Wohnhäuser	-	-	-	-	-	-
	Schwarzenburgstrasse 234	1614G001	ZM Wohnung für KI	Schwarzenburgstrasse 234	3098	Köniz	Wohnhäuser	-	-	-	-	-	-
	Schwarzenburgstrasse 840	1616G001	ZM Wohnung für KI	Schwarzenburgstrasse 840	3098	Köniz	Wohnhäuser	-	-	-	-	-	-
	Waldeggstrasse 1	1617G001	ZM Wohnung für KI	Waldeggstrasse 1	3097	Liebefeld	Wohnhäuser	-	-	-	-	-	-
	Spühlirain 44	1618G001	ZM Wohnung für KI	Spühlirain 44	3098	Schlieren b.Köi	Wohnhäuser	-	-	-	-	-	-
	Sportplatz Bottigenmoos	1621G001	SP Bottigenmoos	Moosweg	3027	Bern	Sportanlage	-	-	-	-	-	-
	Sportplatz Weltpost	1623G001	ZM SP Weltpost Garderobengeb.	Weltpoststrasse 1	3015	Bern	Sportanlage	4	3806	-	-	-	-
	Sportplatz Weltpost	1623P001	ZM Parzelle 3806/IV	Weltpoststrasse	3015	Bern	Sportanlage	4	3806	16'700	-	-	-
	Sportplatz Weltpost	1623U001	ZM SP Weltpoststrasse	Weltpoststrasse	3015	Bern	Sportanlage	4	-	-	-	-	-
	Beerhaus	1624G001	ZM VG Beerhaus	Bümpfizstrasse 45	3027	Bern	Gemeindehaus	6	464	-	-	-	3'849.32
	Beerhaus	1624M001	MA Rechenzentrum	Bümpfizstrasse 45	3027	Bern	übrige	6	-	-	-	-	3'376'546.58
	Beerhaus	1624M002	MA Büroeinrichtung ID	Bümpfizstrasse 45	3027	Bern	übrige	6	-	-	-	-	-
	Könizstrasse 161	1626G001	ZM Vidmarhallen 1. OG	Könizstrasse 161	3097	Liebefeld	übrige	-	-	-	-	-	-
	Freiburgstrasse 350	1627G001	ZM Wohnhaus für KI	Freiburgstrasse 350	3018	Bern	Wohnhäuser	-	-	-	-	-	-
	Reichenbachstrasse	1629G001	ZM TS und KG Rossfeld	Reichenbachstrasse 118	3004	Bern	Tagesstätte	2	2354	-	-	-	137'028.19
	Reichenbachstrasse	1629M001	MA Ausstattung TS und KG	Reichenbachstrasse 118	3004	Bern	übrige	-	-	-	-	-	18'027.05
	Reichenbachstrasse	1629U001	ZM TS und KG Rossfeld	Reichenbachstrasse 118	3004	Bern	Schulhaus	2	2354	-	-	-	-
	Bahnhofplatz 2	1631G001	ZM JTR Burgerspital	Bahnhofplatz 2	3011	Bern	Jugendtreff	1	-	-	-	-	-
	Stützpunkt SanPo Forsthaus	1633G001	ZM Stützpunkt Sanitätspolizei	Murtenstrasse 111	3008	Bern	Feuerwehrmagazin	3	4039	-	-	-	-
	WHA und WC Bottigenstrasse	1634G001	WHA 166 Bachmätteli se	Bottigenstrasse	3018	Bern	Wartehalle	6	4520	-	-	-	-
	WHA und WC Bottigenstrasse	1634V001	WC Bachmätteli	Bottigenstrasse 1a	3018	Bern	öffentliche Toilette	6	4520	-	-	350'000	172'772.08
	WHA und WC Tschamergut	1635G001	WHA 139 Holenacker se	Holenackerplatz 9	3027	Bern	Wartehalle	6	3709	-	-	-	-
	WHA und WC Tschamergut	1635G002	WHA 149 Holenacker sa	Holenackerplatz	3027	Bern	Wartehalle	6	3572	-	-	-	-
	WHA und WC Tschamergut	1635V001	WC Holenacker	Holenackerplatz 1	3027	Bern	öffentliche Toilette	6	3572	-	-	350'000	598'067.87
	WHA Ansermetplatz 1	1636G001	WHA Brünen	Gilberte-de-Courgenay-Platz 1	3027	Bern	Wartehalle	6	4737	-	-	-	-
	WC Ausserholligen	1637G001	WC Ausserholligen se	Freiburgstrasse 153B	3008	Bern	öffentliche Toilette	3	1978	-	-	350'000	172'179.91
	ZM Weinkeller	1638G001	ZM Weinkeller	Stöckackerstrasse 31	3018	Bern	übrige	6	3989	-	-	-	-
	ZM Quartiergasse 14	1639G001	ZM VG Quartiergasse 14	Quartiergasse 14	3013	Bern	Gemeindehaus	5	1331	-	-	-	-
	ZM Quartiergasse 14	1639G002	ZM PP Quartiergasse 12	Quartiergasse 12	3013	Bern	Fahrzeugabstellflächen	5	1328	758	-	-	-
	ZM Stauffacherstrasse 62	1640G001	ZM VG Stauffacherstrasse 62	Stauffacherstrasse 62	3014	Bern	Gemeindehaus	5	2688	-	-	-	-
	Neufeldstrasse	1641G001	VS Hochfeld ZM Psychomotorik	Neufeldstrasse 3	3012	Bern	Schulhaus	-	-	-	-	-	-
	ZM Murtenstrasse 56	1643G001	ZM Wohnung für KI	Murtenstrasse 56	3008	Bern	Wohnhäuser	-	-	-	-	-	-
	Bümpfiz-/Brünenstrasse	1646P001	Parzelle 4093/VI Kiosk	Bümpfiz-/Brünenstrasse	3018	Bern	Grundstücke VV ungebaut	-	-	-	-	-	-
	Bernstrasse/Kirchacker	1647P001	Parzelle 1993/VI	Bernstrasse/Kirchacker	3018	Bern	Grundstücke VV ungebaut	6	1993	-	-	-	-
	Freiburgstrasse Parz. 4490/VI	1648P001	Parzelle Nr. 4490/VI	Freiburgstrasse Parz. 4490/VI	3018	Bern	Grundstücke VV ungebaut	6	4490	-	-	-	-
	KG Burgernziel Basisstufe	1651G001	KG Burgernziel Basisstufe	Thunstrasse	3006	Bern	Kindergarten	4	1000	-	-	-	-
	ZM KG Kirchbergerstrasse	1652G001	ZM KG Kirchbergerstrasse	Kirchbergerstrasse 51	3008	Bern	Kindergarten	3	1690	-	-	-	-
	Dienstleistungen IGM	1653V011	DLV Effingerstrasse 43	Dienstleistungen IGM_Effingerstr:	3011	Bern	übrige	-	-	-	-	-	-
	Dienstleistungen IGM	1653V012	DLV Stützpunkt Sanitätspolizei	Dienstleistungen IGM_Murtenstras	3011	Bern	übrige	-	-	-	-	-	-
	Dienstleistungen IGM	1653V019	DLV Tagesschule Laubegg	Dienstleistungen IGM_Schosshald	3011	Bern	übrige	-	-	-	-	-	-
	Huberstrasse 18	1654G001	ZM Wohnung KI	Huberstrasse 18	3008	Bern	Wohnhäuser	3	3436	3'070	-	-	-

Abrechnungskreis	Bezeichnung	Gebäude	Bezeichnung	Strasse	PLZ	Ortschaft	Kategorie	Kreis	Parzelle-Nr.	Parzellen grösse m ²	Amtlicher Wert CHF	GVB-Wert CHF	Buchwerte CHF
	Könizstrasse 111	1655G001	ZM TH Weissenstein	Könizstrasse 111	3008	Bern	Turnhalle	3	1677	-	-	-	-
	50m Schwimmhalle	1657G001	50m Schwimmhalle	Neubrücke	3000	Bern	Hallenbad			-	-	-	-
	50m Schwimmhalle	1657M001	MA 50m Schwimmhalle	Neubrücke	3000	Bern	übrige			-	-	-	-
	ZM WH Strassenreinigung	1658G001	ZM WH Strassenreinigung	Hofmeisterstrasse 2	3006	Bern	Werkhof	4	3000	-	-	-	-
	ZM WH Strassenreinigung	1658M001	MA Ausstattung Strassenreinig.	Hofmeisterstrasse 2	3006	Bern	übrige			-	-	-	167'828.35
	MA Schulanlagen Projekte	1660M001	MA Audiovisuelle Ausrüstung	alle Schulanlagen			übrige			-	-	-	879'616.38
	ZM WH Bolligenstrasse	1661G001	ZM WH Bolligenstrasse	Bolligenstrasse 60/62	3006	Bern	Werkhof	4	1847	-	-	-	-
	ZM Jägerweg 9	1662G001	ZM Wohnraum Kl	Jägerweg 9	3014	Bern	Wohnhäuser	5	134	-	-	-	-
	Monbijoustrasse 37	1664G001	ZM Wohnraum Kl	Monbijoustrasse 37	3011	Bern	Wohnhäuser			-	-	-	-
	ZM Weissensteinstrasse 35	1666G001	ZM Tagesschule Pestalozzi	Weissensteinstrasse 35	3007	Bern	Schulhaus			-	-	-	-
	Brünnenstrasse 104	1667G001	ZM Wohnraum Kl	Brünnenstrasse 104	3018	Bern	Wohnhäuser			-	-	-	-
	ZM Tagesschule Matte	1668G001	ZM Tagesschule Matte	Wasserwerkstrasse 29	3011	Bern	Tagesstätte			-	-	-	-
	Wankdorffeldstrasse 94	1669G001	ZM Einstellhallenplätze	Wankdorffeldstrasse 94	3014	Bern	Fahrzeugabstellflächen			-	-	-	-
	ZM Dalmaziquai 67	1670G001	ZM Wohnraum Kl	Dalmaziquai 67	3005	Bern	Wohnhäuser			-	-	-	-
	ZM Gewerbepark Felsenau	1671G001	ZM Gewerbepark Felsenau	Felsenaustrasse 17	3004	Bern	übrige			-	-	-	-
	ZM WC-Anlage Postpark	1672G001	ZM WC-Anlage Postpark	Schanzenstrasse 5	3011	Bern	öffentliche Toilette			-	-	-	-
	Velostation PostParc	1673G001	VELO PostParc	Bogenschützenstrasse	3011	Bern	Fahrzeugabstellflächen			-	-	-	-
	ZM Muristrasse 28	1674U001	ZM Terrainabschnitt	Muristrasse 28	3006	Bern	Kindergarten			-	-	-	-
	ZM TS Länggasse	1676G001	ZM TS Länggasse	Freiestrasse 20	3012	Bern	Schulhaus			-	-	-	-
	ZM TS Länggasse	1676G002	ZM TS Länggasse	Neufeldstrasse 6	3012	Bern	Schulhaus			-	-	-	-
	ZM TS Länggasse	1676G003	ZM TS Länggasse	Neufeldstrasse 6	3012	Bern	Schulhaus			-	-	-	-
	Alarmierung in Schulen	1677M001	MA Alarmierung in Schulen	Alle Schulanlagen	3000	Bern	übrige			-	-	-	1'212'638.43
	Schule Brünnen	1678G001	VS + TH Brünnen	Billeweg 5, 5a, 5b	3027	Bern	Schulhaus	6	4729	-	26'800'000	-	23'094'696.45
	Schule Brünnen	1678M001	MA Erstaussstattung	Billeweg 5	3027	Bern	übrige			-	-	-	-
	Schule Brünnen	1678P001	Parzelle 4729/VI	Billeweg 5, 5a, 5b	3027	Bern	Schulhaus	6	4729	10'981	22'272'900	-	113'920.00
	Schule Brünnen	1678U001	VS Brünnen	Billeweg 5, 5a, 5b	3027	Bern	Schulhaus	6	4729	-	-	-	-
	ZM Alpeneggstrasse 5	1679G001	ZM Wohnraum für Kl	Alpeneggstrasse 5	3012	Bern	Wohnhäuser			-	-	-	-
	ZM Wohnung für Kl	1680G001	ZM Wohnraum für Kl	Tschamerstrasse 40	3007	Bern	Wohnhäuser	2	391	-	-	-	-
	ZM Wylersstrasse 5	1681G001	ZM Wohnraum für Kl	Wylersstrasse 5	3014	Bern	Wohnhäuser			-	-	-	-
	ZM Waldmannstrasse 60	1682G001	ZM Wohnraum für Kl	Waldmannstrasse 60	3027	Bern	Wohnhäuser			-	-	-	-
	ZM Schulräume Zieglerapital	1683G001	ZM Schulräume Zieglerapital	Morillonstrasse 79	3007	Bern	Schulhaus			-	-	-	-
	ZM Schulräume Zieglerapital	1683G002	ZM Zieglerapital	Morillonstrasse 77	3007	Bern	Schulhaus	3	915	-	-	-	-
	ZM Schulräume Zieglerapital	1683M001	MA Ausstattung Quartierküche	Morillonstrasse 77	3007	Bern	Schulhaus	3		-	-	-	2'292'153.25
	ZM Könizstrasse 219	1684G001	ZM Wohnraum für Kl	Könizstrasse 219	3097	Liebefeld / Kön	Wohnhäuser		6156	-	-	-	-
	ZM Ziegelackerstrasse 10	1685G001	ZM Lagerraum Multifunk. Kultur	Ziegelackerstrasse 10	3027	Bern	übrige			-	-	-	-

13.4 Liegenschaftsverzeichnis 2019

Liegenschaften Fonds für Boden- und Wohnbaupolitik

Abrechnungskreis	Bezeichnung	Gebäude	Bezeichnung	Strasse	PLZ	Ortschaft	Kategorie	Kreis	Parzelle-Nr.	Parzellen grösse m ²	Amtlicher Wert CHF	GVB-Wert CHF	Marktwert CHF gemäss HRM2
BR Aarstrasse 76	5000B001	BR 1392/II, BP 624/I	Aarstrasse 76	3011	Bern	04.02 - übrige Baurechte	1	624	-	-	-	-	98'089
BR Aarstrasse 76	5000P001	BP 624/I	Aarstrasse 76	3011	Bern	04.09 - Baurechtsparzellen	1	624	206	79'680	-	-	-
Aarstrasse 62 / 66	5001G001	Aarstrasse 62 / 66	Aarstrasse 62 / 66	3011	Bern	01.04 - Reine Wohnliegenschaften	1	679	-	-	1'551'300	-	1'351'448
Aarstrasse 62 / 66	5001P001	BP 679/I	Aarstrasse 62, 66	3011	Bern	01.09 - Parzellen Wohnliegenschaft	1	679	1'062	591'100	-	-	-
Aarstrasse 96 Oktogon	5002B001	BR 4019/III, BP 593/III	Aarstrasse 96	3011	Bern	04.02 - übrige Baurechte	3	593	-	-	-	-	783'511
Aarstrasse 96 Oktogon	5002B002	BR 4040/III, BP 593/III	Aarstrasse 96a	3011	Bern	04.02 - übrige Baurechte	3	593	-	-	-	-	783'511
Aarstrasse 96 Oktogon	5002P001	BP 593/III	Aarstrasse 96,96a	3011	Bern	04.09 - Baurechtsparzellen	3	593	2'300	1'069'820	-	-	-
Aberlistrasse-Weltstrasse	5003B001	BR 3581/IV, BP 1521/IV	Aberlistrasse 51	3006	Bern	04.02 - übrige Baurechte	4	1521	-	-	-	-	858'889
Aberlistrasse-Weltstrasse	5003P001	BP 1521/IV	Aberlistrasse 51	3006	Bern	04.09 - Baurechtsparzellen	4	1521	1'576	595'930	-	-	-
Ahornweg	5004B001	BR 2393/II, BP 42/II	Ahornweg 6	3012	Bern	04.01 - Baurecht zur Förderung des Wohnungsbaus	2	42	-	-	-	-	1'636'534
Ahornweg	5004P001	BP 42/II	Ahornweg 6	3012	Bern	04.09 - Baurechtsparzellen	2	42	1'282	1'048'990	-	-	-
Alexandraweg 20, 20a, 20b	5005G001	Alexandraweg 20, 20a, 20b	Alexandraweg 20, 20a, 20b	3006	Bern	02.01 - Wohn- und Geschäftshäuser	4	1055	-	-	-	842'800	861'971
Alexandraweg 20, 20a, 20b	5005G002	Lagergebäude	Alexandraweg 22a	3006	Bern	02.02 - Industrie- und Gewerbeliegenschaften	4	1055	-	-	-	140'000	-
Alexandraweg 20, 20a, 20b	5005P001	BP 2277/IV	Alexandraweg 20, 20a, 20b	3006	Bern	02.09 - Parzellen Geschäftsliegenschaften	4	2277	265	130	-	-	-
Alexandraweg 20, 20a, 20b	5005P002	BP 2456/IV	Cyrostrasse	3006	Bern	02.09 - Parzellen Geschäftsliegenschaften	4	2456	20	10	-	-	-
Alexandraweg 20, 20a, 20b	5005P003	BP 1508/IV	Alexandraweg 20, 20a, 20b	3006	Bern	02.09 - Parzellen Geschäftsliegenschaften	4	1508	1'087	412'400	-	-	-
Alpeneggstrasse	5006B001	BR 2671/II, BP 393/II	Alpeneggstrasse 14+14a	3012	Bern	04.02 - übrige Baurechte	2	393	-	-	-	-	277'711
Alpeneggstrasse	5006B002	BR 2672/II, BP 393/II	Alpeneggstrasse 10	3012	Bern	04.02 - übrige Baurechte	2	393	-	-	-	-	209'777
Alpeneggstrasse	5006P001	BP 393/II	Alpeneggstrasse	3012	Bern	04.09 - Baurechtsparzellen	2	393	2'213	459'920	-	-	27'231
Altenbergstr. 3, 12, 14, 18, 28, 54	5007B001	BR 3054/V, BP 937/V	Altenbergstrasse 14	3013	Bern	04.02 - übrige Baurechte	5	937	-	-	-	-	232'733
Altenbergstr. 3, 12, 14, 18, 28, 54	5007B002	BR 3065/V, BP 937/V	Altenbergstrasse 12	3013	Bern	04.02 - übrige Baurechte	5	937	-	-	-	-	164'422
Altenbergstr. 3, 12, 14, 18, 28, 54	5007B003	BR 2814/V, BP 874/V	Altenbergstrasse 51	3013	Bern	04.02 - übrige Baurechte	5	874	-	-	-	-	804'955
Altenbergstr. 3, 12, 14, 18, 28, 54	5007B004	BR 3006/V, BP 865/V	Altenbergstrasse 3	3013	Bern	04.02 - übrige Baurechte	5	865	-	-	-	-	144'444
Altenbergstr. 3, 12, 14, 18, 28, 54	5007B005	BR 3103/V, BP 967/V	Altenbergstrasse 18a	3013	Bern	04.02 - übrige Baurechte	5	967	-	-	-	-	333'333
Altenbergstr. 3, 12, 14, 18, 28, 54	5007G001	Altenbergstrasse 24, 26, 28	Altenbergstrasse 24, 26, 28	3013	Bern	02.01 - Wohn- und Geschäftshäuser	5	953	-	-	7'160'000	-	3'659'134
Altenbergstr. 3, 12, 14, 18, 28, 54	5007P001	BP 967/V	Altenbergstrasse 18a	3013	Bern	04.09 - Baurechtsparzellen	5	967	391	232'310	-	-	-
Altenbergstr. 3, 12, 14, 18, 28, 54	5007P002	BP 953/V	Altenbergstrasse 28	3013	Bern	02.09 - Parzellen Geschäftsliegenschaften	5	953	1'161	2'587'800	-	-	-
Altenbergstr. 3, 12, 14, 18, 28, 54	5007P003	BP 937/V	Altenbergstrasse 12, 14	3013	Bern	04.09 - Baurechtsparzellen	5	937	1'202	277'730	-	-	-
Altenbergstr. 3, 12, 14, 18, 28, 54	5007P004	BP 874/V	Altenbergstrasse 51	3013	Bern	04.09 - Baurechtsparzellen	5	874	2'091	445'560	-	-	-
Altenbergstr. 3, 12, 14, 18, 28, 54	5007P005	BP 865/V	Altenbergstrasse 3	3013	Bern	04.09 - Baurechtsparzellen	5	865	233	114'030	-	-	-
Attinghausenstrasse 19-31	5008G001	Attinghausenstrasse 19-31	Attinghausenstrasse 19-31	3014	Bern	01.04 - Reine Wohnliegenschaften	5	1779	464	758'200	-	10'295'100	14'318'603
Attinghausenstrasse 19-31	5008P001	BP 1779/V	Attinghausenstrasse 19-31	3014	Bern	01.09 - Parzellen Wohnliegenschaft	5	1779	464	758'200	-	-	-
Attinghausenstrasse 19-31	5008P002	BP 1780/V	Attinghausenstrasse 21	3014	Bern	01.09 - Parzellen Wohnliegenschaft	5	1780	378	751'900	-	-	-
Attinghausenstrasse 19-31	5008P003	BP 1781/V	Attinghausenstrasse 23	3014	Bern	01.09 - Parzellen Wohnliegenschaft	5	1781	454	751'900	-	-	-
Attinghausenstrasse 19-31	5008P004	BP 1782/V	Attinghausenstrasse 25	3014	Bern	01.09 - Parzellen Wohnliegenschaft	5	1782	460	751'900	-	-	-
Attinghausenstrasse 19-31	5008P005	BP 1783/V	Attinghausenstrasse 27	3014	Bern	01.09 - Parzellen Wohnliegenschaft	5	1783	459	751'900	-	-	-
Attinghausenstrasse 19-31	5008P006	BP 1784/V	Attinghausenstrasse 29	3014	Bern	01.09 - Parzellen Wohnliegenschaft	5	1784	452	751'900	-	-	-
Attinghausenstrasse 19-31	5008P007	BP 1785/V	Attinghausenstrasse 31	3014	Bern	01.09 - Parzellen Wohnliegenschaft	5	1785	495	758'200	-	-	-
altes Tramdepot und Zollhaus	5010B001	BR 4288/IV, BP 36/IV	Grosser Muristalden 6, 6a	3011	Bern	04.02 - übrige Baurechte	4	36	-	-	-	-	650'246
altes Tramdepot und Zollhaus	5010B002	unselbst. BR, BP 36/IV	Grosser Muristalden 10	3011	Bern	04.02 - übrige Baurechte	4	36	-	-	-	-	-
altes Tramdepot und Zollhaus	5010G001	Grosser Muristalden 2	Grosser Muristalden 2	3011	Bern	02.02 - Industrie- und Gewerbeliegenschaften	4	4259	-	-	541'400	-	938'924
altes Tramdepot und Zollhaus	5010P001	BP 4259/IV	Grosser Muristalden 2	3011	Bern	02.09 - Parzellen Geschäftsliegenschaften	4	4259	128	85'100	-	-	-
altes Tramdepot und Zollhaus	5010P002	BP 36/IV	Grosser Muristalden 6, 6a	3011	Bern	04.09 - Baurechtsparzellen	4	36	2'896	452'290	-	-	-
BR und BP Flugplatz Belp	5011B001	BR 1537/Belp, BP 1372/Belp	Flugplatz Belp	3123	Belp	04.02 - übrige Baurechte	1	1372	-	-	-	-	402'622
BR und BP Flugplatz Belp	5011B002	BR 2530/Belp, BP 1372/Belp	Flugplatz Belp	3123	Belp	04.02 - übrige Baurechte	1	1372	-	-	-	-	76'950
BR und BP Flugplatz Belp	5011B003	BR 2289/Belp, BP 1372/Belp	Flugplatz Belp	3123	Belp	04.02 - übrige Baurechte	1	1372	-	-	-	-	400'178
BR und BP Flugplatz Belp	5011B004	BR 2531/Belp, BP 1372/Belp	Flugplatz Belp	3123	Belp	04.02 - übrige Baurechte	1	1372	-	-	-	-	181'778
BR und BP Flugplatz Belp	5011B005	BR 2529/Belp, BP 1372/Belp	Flugplatz Belp	3123	Belp	04.02 - übrige Baurechte	1	1372	-	-	-	-	1'171'067
BR und BP Flugplatz Belp	5011B006	BR 2681/Belp, BP 1372/Belp	Flugplatz Belp	3123	Belp	04.02 - übrige Baurechte	1	1372	-	-	-	-	4'052'935
BR und BP Flugplatz Belp	5011B008	BR 1714/Belp, BP 1713/Belp	Flugplatz Belp	3123	Belp	04.02 - übrige Baurechte	1	1713	-	-	-	-	1'907'312
BR und BP Flugplatz Belp	5011B009	BR 3188/Belp, BP 431/Belp	Flugplatz Belp	3123	Belp	04.02 - übrige Baurechte	1	431	-	-	-	-	143'836
BR und BP Flugplatz Belp	5011B010	BR 3197/Belp, BP 370/Belp	Flugplatz Belp	3123	Belp	04.02 - übrige Baurechte	1	370	-	-	-	-	-
BR und BP Flugplatz Belp	5011B011	BR 3198/Belp, BP 1372,431/Belp	Flugplatz Belp	3123	Belp	04.02 - übrige Baurechte	1	1372, 431	-	-	-	-	-
BR und BP Flugplatz Belp	5011P001	BP 1372/Belp	Flugplatz Belp	3123	Belp	04.09 - Baurechtsparzellen	1	1372	427'683	8'464'950	-	-	720'589
BR und BP Flugplatz Belp	5011P002	BP 732/Belp	Flugplatz Belp	3123	Belp	04.09 - Baurechtsparzellen	1	732	105'019	1'142'980	-	-	-
BR und BP Flugplatz Belp	5011P003	BP 431/Belp	Flugplatz Belp	3123	Belp	04.09 - Baurechtsparzellen	1	431	32'835	110'670	-	-	-
BR und BP Flugplatz Belp	5011P004	BP 182/Belp	Flugplatz Belp	3123	Belp	04.09 - Baurechtsparzellen	1	182	87'830	937'180	-	-	-
BR und BP Flugplatz Belp	5011P005	BP 1713/Belp	Flugplatzstrasse	3123	Belp	04.09 - Baurechtsparzellen	1	1713	12'872	1'222'430	-	-	-
BR und BP Flugplatz Belp	5011P006	BP 2981/Belp	Flugplatzstrasse	3123	Belp	02.09 - Parzellen Geschäftsliegenschaften	1	2981	1'869	230'300	-	-	-
BR und BP Flugplatz Belp	5011P007	BP 1648/Belp	Flugplatzstrasse	3123	Belp	04.09 - Baurechtsparzellen	1	1648	2'112	-	-	-	-
Belpmoos, Landepiste Umgelände	5013P002	BP 370/Belp1	Buechrain	3123	Belp	03.02 - Landwirtschaftliche Grundstücke	1	370	35'274	14'140	-	-	32'533
Belpmoos, Landepiste Umgelände	5013P003	BR und Quellenrecht 260/Belp1	BR und Quellenrecht 260/Belp1	3123	Belp	04.09 - Baurechtsparzellen	1	260	-	-	-	-	-
Baumgartenstrasse, Bümplizstrasse	5015B001	BR 3944/VI, BP 3943/VI	Baumgartenstrasse, Bümplizstrasse	3018	Bern	04.02 - übrige Baurechte	6	3943	-	-	-	-	976'724
Baumgartenstrasse, Bümplizstrasse	5015P001	BP 1610/VI	Baumgartenstrasse, Bümplizstrasse	3018	Bern	04.09 - Baurechtsparzellen	6	1610	750	370	-	-	11'250
Baumgartenstrasse, Bümplizstrasse	5015P002	BP 3943/VI	Baumgartenstrasse, Bümplizstrasse	3018	Bern	04.09 - Baurechtsparzellen	6	3943	2'286	578'160	-	-	-
Baumgartenstrasse, Bümplizstrasse	5015P003	BP 1530/VI	Baumgartenstrasse, Bümplizstrasse	3018	Bern	04.09 - Baurechtsparzellen	6	1530	106	-	-	-	-
Bernstrasse 38-44	5016G001	Bernstrasse 38a	Bernstrasse 38a	3018	Bern	01.04 - Reine Wohnliegenschaften	-	-	-	-	338'400	-	128'745
Bernstrasse 38-44	5016G002	Bernstrasse 40/40c	Bernstrasse 40/40c	3018	Bern	01.04 - Reine Wohnliegenschaften	-	-	-	-	571'600	-	-
Bernstrasse 38-44	5016G003	Bernstrasse 40b	Bernstrasse 40b	3018	Bern	01.04 - Reine Wohnliegenschaften	-	-	-	-	654'100	-	-
Bernstrasse 38-44	5016G004	Bernstrasse 44	Bernstrasse 44	3018	Bern	01.04 - Reine Wohnliegenschaften	-	-	-	-	1'150'000	-	-
Bernstrasse 38-44	5016G005	Bümpliz Höhe Entwicklung	Bernstrasse 38-44	3018	Bern	01.04 - Reine Wohnliegenschaften	6	646-648	-	-	-	-	1'160'170
Bernstrasse 38-44	5016G006	Gotenstrasse 23	Gotenstrasse 23	3018	Bern	02.02 - Industrie- und Gewerbeliegenschaften	6	5044	-	-	1'050'000	-	460'000
Bernstrasse 38-44	5016P001	BP 646/VI	Bernstrasse 38a	3018	Bern	01.09 - Parzellen Wohnliegenschaft	6	646	819	100'000	-	-	-

Abrechnungskreis Bezeichnung	Gebäude	Bezeichnung	Strasse	PLZ	Ortschaft	Kategorie	Kreis	Parzelle-Nr.	Parzellen grösse m ²	Antilcher Wert CHF	GVB-Wert CHF	Marktwert CHF gemäss HRM2
Bernstrasse 38-44	5016P002	BP 647/VI	Bernstrasse 40	3018	Bern	01.09 - Parzellen Wohnliegenschaft	6	647	1'321	313'200	-	-
Bernstrasse 38-44	5016P003	BP 648/VI	Bernstrasse 44	3018	Bern	01.09 - Parzellen Wohnliegenschaft	6	648	1'157	326'700	-	-
Bernstrasse 38-44	5016P004	BP 5044/VI	Gotenstrasse 23	3018	Bern	02.09 - Parzellen Geschäftsliegenschaften	6	5044	1'218	-	-	-
Bernstrasse 75-79a, Biezngut	5017B001	BR 4711/VI, BP 650/VI	Bernstrasse 75-79a	3018	Bern	04.01 - Baurecht zur Förderung des Wohnungsbaus	6	650	-	-	-	460'000
Bernstrasse 75-79a, Biezngut	5017P001	BP 650/VI	Bernstrasse 75-79a	3018	Bern	04.09 - Baurechtspazellen	6	650	5'831	354'780	-	-
Bethlehemacker, Kornw,Knospenw	5018B001	BR 2430-2456, BP 2393-2422/VI	Kornweg 25-67, Knospenweg 2-10	3027	Bern	04.01 - Baurecht zur Förderung des Wohnungsbaus	6	393-2422	-	-	-	726'200
Bethlehemacker, Kornw,Knospenw	5018B002	BR 2596-2605/, BP 2559-2568/VI	Kornweg 90-112	3027	Bern	04.01 - Baurecht zur Förderung des Wohnungsbaus	6	559-2568	-	-	-	276'400
Bethlehemacker, Kornw,Knospenw	5018B003	BR 2525-2541, BP 2506-2524/VI	Kornweg 71-91, Knospenweg 1-9a	3027	Bern	04.01 - Baurecht zur Förderung des Wohnungsbaus	6	506-2524	-	-	-	533'645
Bethlehemacker, Kornw,Knospenw	5018P001	BP 2097/VI	Knospenweg 1a	3027	Bern	04.09 - Baurechtspazellen	6	2097	190	21'300	-	-
Bethlehemacker, Kornw,Knospenw	5018P002	BP 2423/VI	Bethlehemacker, Kornw,Knospenw	3027	Bern	04.09 - Baurechtspazellen	6	2423	1'968	980	-	-
Bethlehemacker, Kornw,Knospenw	5018P003	BP 3303/VI	Bethlehemacker, Kornw,Knospenw	3027	Bern	04.09 - Baurechtspazellen	6	3303	1'151	-	-	-
Bethlehemacker, Kornw,Knospenw	5018P004	BP 2393/VI	Kornweg 25	3027	Bern	04.09 - Baurechtspazellen	6	2393	416	40'760	-	-
Bethlehemacker, Kornw,Knospenw	5018P005	BP 2394/VI	Kornweg 27	3027	Bern	04.09 - Baurechtspazellen	6	2394	266	40'060	-	-
Bethlehemacker, Kornw,Knospenw	5018P006	BP 2395/VI	Kornweg 29	3027	Bern	04.09 - Baurechtspazellen	6	2395	266	40'060	-	-
Bethlehemacker, Kornw,Knospenw	5018P007	BP 2396/VI	Kornweg 31	3027	Bern	04.09 - Baurechtspazellen	6	2396	266	39'370	-	-
Bethlehemacker, Kornw,Knospenw	5018P008	BP 2397/VI	Kornweg 33	3027	Bern	04.09 - Baurechtspazellen	6	2397	421	42'190	-	-
Bethlehemacker, Kornw,Knospenw	5018P009	BP 2398/VI	Kornweg 45a	3027	Bern	04.09 - Baurechtspazellen	6	2398	67	1'530	-	-
Bethlehemacker, Kornw,Knospenw	5018P010	BP 2399/VI	Kornweg 35	3027	Bern	04.09 - Baurechtspazellen	6	2399	339	37'100	-	-
Bethlehemacker, Kornw,Knospenw	5018P011	BP 2400/VI	Kornweg 37	3027	Bern	04.09 - Baurechtspazellen	6	2400	219	40'060	-	-
Bethlehemacker, Kornw,Knospenw	5018P012	BP 2401/VI	Kornweg 39	3027	Bern	04.09 - Baurechtspazellen	6	2401	219	40'060	-	-
Bethlehemacker, Kornw,Knospenw	5018P013	BP 2402/VI	Kornweg 41	3027	Bern	04.09 - Baurechtspazellen	6	2402	202	42'190	-	-
Bethlehemacker, Kornw,Knospenw	5018P014	BP 2403/VI	Kornweg 43	3027	Bern	04.09 - Baurechtspazellen	6	2403	210	43'580	-	-
Bethlehemacker, Kornw,Knospenw	5018P015	BP 2404/VI	Kornweg	3027	Bern	04.09 - Baurechtspazellen	6	2404	104	-	-	-
Bethlehemacker, Kornw,Knospenw	5018P016	BP 2405/VI	Kornweg 45	3027	Bern	04.09 - Baurechtspazellen	6	2405	309	41'580	-	-
Bethlehemacker, Kornw,Knospenw	5018P017	BP 2406/VI	Kornweg 47	3027	Bern	04.09 - Baurechtspazellen	6	2406	474	39'600	-	-
Bethlehemacker, Kornw,Knospenw	5018P018	BP 2407/VI	Kornweg 49	3027	Bern	04.09 - Baurechtspazellen	6	2407	303	39'920	-	-
Bethlehemacker, Kornw,Knospenw	5018P019	BP 2408/VI	Kornweg 51	3027	Bern	04.09 - Baurechtspazellen	6	2408	303	38'150	-	-
Bethlehemacker, Kornw,Knospenw	5018P020	BP 2409/VI	Kornweg 53	3027	Bern	04.09 - Baurechtspazellen	6	2409	303	39'600	-	-
Bethlehemacker, Kornw,Knospenw	5018P021	BP 2410/VI	Kornweg 55	3027	Bern	04.09 - Baurechtspazellen	6	2410	484	37'220	-	-
Bethlehemacker, Kornw,Knospenw	5018P022	BP 2411/VI	Kornweg 67a	3027	Bern	04.09 - Baurechtspazellen	6	2411	67	1'530	-	-
Bethlehemacker, Kornw,Knospenw	5018P023	BP 2412/VI	Kornweg 57	3027	Bern	04.09 - Baurechtspazellen	6	2412	349	40'510	-	-
Bethlehemacker, Kornw,Knospenw	5018P024	BP 2413/VI	Kornweg 59	3027	Bern	04.09 - Baurechtspazellen	6	2413	226	40'060	-	-
Bethlehemacker, Kornw,Knospenw	5018P025	BP 2414/VI	Kornweg 61	3027	Bern	04.09 - Baurechtspazellen	6	2414	226	40'060	-	-
Bethlehemacker, Kornw,Knospenw	5018P026	BP 2415/VI	Kornweg 63	3027	Bern	04.09 - Baurechtspazellen	6	2415	208	40'060	-	-
Bethlehemacker, Kornw,Knospenw	5018P027	BP 2416/VI	Kornweg 65	3027	Bern	04.09 - Baurechtspazellen	6	2416	217	38'880	-	-
Bethlehemacker, Kornw,Knospenw	5018P028	BP 2417/VI	Kornweg 67	3027	Bern	04.09 - Baurechtspazellen	6	2417	318	42'190	-	-
Bethlehemacker, Kornw,Knospenw	5018P029	BP 2418/VI	Knospenweg 2	3027	Bern	04.09 - Baurechtspazellen	6	2418	405	41'440	-	-
Bethlehemacker, Kornw,Knospenw	5018P030	BP 2419/VI	Knospenweg 4	3027	Bern	04.09 - Baurechtspazellen	6	2419	246	38'740	-	-
Bethlehemacker, Kornw,Knospenw	5018P031	BP 2420/VI	Knospenweg 6	3027	Bern	04.09 - Baurechtspazellen	6	2420	251	50'040	-	-
Bethlehemacker, Kornw,Knospenw	5018P032	BP 2421/VI	Knospenweg 8	3027	Bern	04.09 - Baurechtspazellen	6	2421	257	38'740	-	-
Bethlehemacker, Kornw,Knospenw	5018P033	BP 2422/VI	Knospenweg 10	3027	Bern	04.09 - Baurechtspazellen	6	2422	404	39'370	-	-
Bethlehemacker, Kornw,Knospenw	5018P034	BP 2424/VI	Kornweg	3027	Bern	04.09 - Baurechtspazellen	6	2424	104	-	-	-
Bethlehemacker, Kornw,Knospenw	5018P035	BP 2505/VI	Knospenweg 1b	3027	Bern	04.09 - Baurechtspazellen	6	2505	120	1'120	-	-
Bethlehemacker, Kornw,Knospenw	5018P036	BP 2506/VI	Knospenweg 1	3027	Bern	04.09 - Baurechtspazellen	6	2506	359	41'740	-	-
Bethlehemacker, Kornw,Knospenw	5018P037	BP 2507/VI	Knospenweg 3	3027	Bern	04.09 - Baurechtspazellen	6	2507	262	40'320	-	-
Bethlehemacker, Kornw,Knospenw	5018P038	BP 2508/VI	Knospenweg 5	3027	Bern	04.09 - Baurechtspazellen	6	2508	253	42'120	-	-
Bethlehemacker, Kornw,Knospenw	5018P039	BP 2509/VI	Knospenweg 7	3027	Bern	04.09 - Baurechtspazellen	6	2509	245	42'120	-	-
Bethlehemacker, Kornw,Knospenw	5018P040	BP 2510/VI	Knospenweg 9	3027	Bern	04.09 - Baurechtspazellen	6	2510	236	46'680	-	-
Bethlehemacker, Kornw,Knospenw	5018P041	BP 2511/VI	Knospenweg 9a	3027	Bern	04.09 - Baurechtspazellen	6	2511	371	41'040	-	-
Bethlehemacker, Kornw,Knospenw	5018P042	BP 2512/VI	Kornweg 71	3027	Bern	04.09 - Baurechtspazellen	6	2512	475	40'060	-	-
Bethlehemacker, Kornw,Knospenw	5018P043	BP 2513/VI	Kornweg 73	3027	Bern	04.09 - Baurechtspazellen	6	2513	342	38'150	-	-
Bethlehemacker, Kornw,Knospenw	5018P044	BP 2514/VI	Kornweg 75	3027	Bern	04.09 - Baurechtspazellen	6	2514	326	40'060	-	-
Bethlehemacker, Kornw,Knospenw	5018P045	BP 2515/VI	Kornweg 77	3027	Bern	04.09 - Baurechtspazellen	6	2515	333	46'410	-	-
Bethlehemacker, Kornw,Knospenw	5018P046	BP 2516/VI	Kornweg 79	3027	Bern	04.09 - Baurechtspazellen	6	2516	538	44'280	-	-
Bethlehemacker, Kornw,Knospenw	5018P047	BP 2517/VI	Kornweg	3027	Bern	04.09 - Baurechtspazellen	6	2517	104	-	-	-
Bethlehemacker, Kornw,Knospenw	5018P048	BP 2518/VI	Kornweg 91a	3027	Bern	04.09 - Baurechtspazellen	6	2518	90	1'530	-	-
Bethlehemacker, Kornw,Knospenw	5018P049	BP 2519/VI	Kornweg 81	3027	Bern	04.09 - Baurechtspazellen	6	2519	349	41'300	-	-
Bethlehemacker, Kornw,Knospenw	5018P050	BP 2520/VI	Kornweg 83	3027	Bern	04.09 - Baurechtspazellen	6	2520	221	40'760	-	-
Bethlehemacker, Kornw,Knospenw	5018P051	BP 2521/VI	Kornweg 85	3027	Bern	04.09 - Baurechtspazellen	6	2521	221	40'760	-	-
Bethlehemacker, Kornw,Knospenw	5018P052	BP 2522/VI	Kornweg 87	3027	Bern	04.09 - Baurechtspazellen	6	2522	220	35'870	-	-
Bethlehemacker, Kornw,Knospenw	5018P053	BP 2523/VI	Kornweg 89	3027	Bern	04.09 - Baurechtspazellen	6	2523	220	44'280	-	-
Bethlehemacker, Kornw,Knospenw	5018P054	BP 2524/VI	Kornweg 91	3027	Bern	04.09 - Baurechtspazellen	6	2524	332	47'100	-	-
Bethlehemacker, Kornw,Knospenw	5018P055	BP 2559/VI	Kornweg 90	3027	Bern	04.09 - Baurechtspazellen	6	2559	463	44'610	-	-
Bethlehemacker, Kornw,Knospenw	5018P056	BP 2560/VI	Kornweg 92	3027	Bern	04.09 - Baurechtspazellen	6	2560	202	36'620	-	-
Bethlehemacker, Kornw,Knospenw	5018P057	BP 2561/VI	Kornweg 94	3027	Bern	04.09 - Baurechtspazellen	6	2561	210	36'620	-	-
Bethlehemacker, Kornw,Knospenw	5018P058	BP 2562/VI	Kornweg 96	3027	Bern	04.09 - Baurechtspazellen	6	2562	198	35'940	-	-
Bethlehemacker, Kornw,Knospenw	5018P059	BP 2563/VI	Kornweg 98	3027	Bern	04.09 - Baurechtspazellen	6	2563	357	47'900	-	-
Bethlehemacker, Kornw,Knospenw	5018P060	BP 2564/VI	Kornweg 102	3027	Bern	04.09 - Baurechtspazellen	6	2564	90	1'170	-	-
Bethlehemacker, Kornw,Knospenw	5018P061	BP 2565/VI	Kornweg 104	3027	Bern	04.09 - Baurechtspazellen	6	2565	357	55'120	-	-
Bethlehemacker, Kornw,Knospenw	5018P062	BP 2566/VI	Kornweg 106	3027	Bern	04.09 - Baurechtspazellen	6	2566	197	35'240	-	-
Bethlehemacker, Kornw,Knospenw	5018P063	BP 2567/VI	Kornweg 108	3027	Bern	04.09 - Baurechtspazellen	6	2567	209	38'600	-	-
Bethlehemacker, Kornw,Knospenw	5018P064	BP 2568/VI	Kornweg 110	3027	Bern	04.09 - Baurechtspazellen	6	2568	202	37'900	-	-
Bethlehemacker, Kornw,Knospenw	5018P065	BP 2425/VI	Kornweg 112	3027	Bern	04.09 - Baurechtspazellen	6	2425	352	44'330	-	-
Beundenfeldstrasse	5019B001	BR 2834/VI, BP 2833/VI	Beundenfeldstrasse 22/26	3013	Bern	04.01 - Baurecht zur Förderung des Wohnungsbaus	5	2833	-	-	-	5'885'716
Beundenfeldstrasse	5019P001	BP 2833/VI	Beundenfeldstrasse	3013	Bern	04.09 - Baurechtspazellen	5	2833	5'985	2'641'770	-	-
BR Bottigenstrasse 245b	5020B001	BR 4678/VI, BP 1157/VI	Bottigenstrasse	3018	Bern	04.02 - übrige Baurechte	6	1157	-	-	-	109'133
BR Bottigenstrasse 245b	5020P001	BP 1157/VI	Bottigenstrasse 245, 245b	3018	Bern	04.09 - Baurechtspazellen	6	1157	1'133	181'510	-	-
BR Bottigenstrasse 245	5021B001	BR 4825/VI, BP 1157/VI	Bottigenstrasse 245	3019	Bern	04.02 - übrige Baurechte	6	1157	-	-	-	131'289

Abrechnungskreis	Bezeichnung	Gebäude	Bezeichnung	Strasse	PLZ	Ortschaft	Kategorie	Kreis	Parzelle-Nr.	Parzellen grösse m ²	Anteiliger Wert CHF	GVB-Wert CHF	Marktwert CHF gemäss HRM2
Bottigenstrasse 237	5022B001	BR 4688/VI, BP 4687/VI	Bottigenstrasse 237		3019	Bern	04.02 - übrige Baurechte	6	4687	-	-	-	211'400
Bottigenstrasse 237	5022P001	BP 4687/VI	Bottigenstrasse 237		3019	Bern	04.09 - Baurechtsparzellen	6	4687	639	149'830	-	-
Brasserie Bärengraben	5023G001	Brasserie Bärengraben	Grosser Muriatalden 1		3006	Bern	02.02 - Industrie- und Gewerbeliegenschaften			-	-	1'260'000	2'750'449
Brasserie Bärengraben	5023P001	BP 4258/IV	Brasserie Bärengraben		3006	Bern	02.09 - Parzellen Geschäftsliegenschaften	4	4258	193	1'165'800	-	-
Bremgarten	5024B001	BR 113/Bremgarten, BP 154/Brem	Lindenstrasse 11		3047	Bremgart	04.02 - übrige Baurechte			154	-	-	223'000
Bremgarten	5024B002	BR 832/Bremgarten, BP 831/Brem	Kunoweg 34		3047	Bremgart	04.02 - übrige Baurechte			831	-	-	141'333
Bremgarten	5024B003	BR 830/Bremgarten, BP 88/Bremg	Ländlistrasse 10		3047	Bremgart	04.01 - Baurecht zur Förderung des Wohnungsbaus			88	-	-	481'311
Bremgarten	5024B004	BR 905/Bremgarten, BP 88/Bremg	Rütliweg 1+1a		3047	Bremgart	04.01 - Baurecht zur Förderung des Wohnungsbaus			88	-	-	589'334
Bremgarten	5024B005	BR 110/Bremgarten, BP 353/Brem	Lindenstrasse 9		3047	Bremgart	04.02 - übrige Baurechte			353	-	-	225'962
Bremgarten	5024B006	BR 546/Bremgarten, BP 597/Brem	Ritterstrasse 18a		3047	Bremgart	04.02 - übrige Baurechte			597	-	-	137'133
Bremgarten	5024B007	BR 545/Bremgarten, BP 598/Brem	Ritterstrasse 18b		3047	Bremgart	04.02 - übrige Baurechte			598	-	-	164'667
Bremgarten	5024B008	BR 816/Bremgarten, BP 424/Brem	Römerstrasse 33		3047	Bremgart	04.02 - übrige Baurechte			424	-	-	203'133
Bremgarten	5024B009	BR 829/Bremgarten, BP 903/Brem	Rütliweg 9		3047	Bremgart	04.01 - Baurecht zur Förderung des Wohnungsbaus			903	-	-	421'156
Bremgarten	5024B010	BR 1285/Bremgarten, BP 1339/Br	Kunoweg 72		3047	Bremgart	04.02 - übrige Baurechte			891	-	-	200'622
Bremgarten	5024B011	BR 1296/Bremgarten, BP 1350-17	Rüttrai		3047	Bremgart	04.02 - übrige Baurechte		1350-17	-	-	-	-
Bremgarten	5024B012	BR 111/Bremgarten, BP 354/Brem	Wiesengrundweg 10		3047	Bremgart	04.02 - übrige Baurechte			351	-	-	258'722
Bremgarten	5024P001	BP 154/Bremgarten	Lindenstrasse 11		3047	Bremgart	04.09 - Baurechtsparzellen			154	809	91'940	-
Bremgarten	5024P002	BP 831/Bremgarten	Kunoweg 34		3047	Bremgart	04.09 - Baurechtsparzellen			831	659	85'780	-
Bremgarten	5024P003	BP 88/Bremgarten	Ländlistrasse 10		3047	Bremgart	04.09 - Baurechtsparzellen			88	4'481	650'060	-
Bremgarten	5024P004	BP 353/Bremgarten	Lindenstrasse 9		3047	Bremgart	04.09 - Baurechtsparzellen			353	809	121'520	-
Bremgarten	5024P005	BP 597/Bremgarten	Ritterstrasse 18a		3047	Bremgart	04.09 - Baurechtsparzellen			597	643	90'520	-
Bremgarten	5024P006	BP 598/Bremgarten	Ritterstrasse 18b		3047	Bremgart	04.09 - Baurechtsparzellen			598	762	108'700	-
Bremgarten	5024P007	BP 424/Bremgarten	Römerstrasse 33		3047	Bremgart	04.09 - Baurechtsparzellen			424	622	152'030	-
Bremgarten	5024P008	BP 903/Bremgarten	Rütliweg 9		3047	Bremgart	04.09 - Baurechtsparzellen			903	1'937	255'710	-
Bremgarten	5024P009	BP 1339/Bremgarten	Kunoweg 72		3047	Bremgart	04.09 - Baurechtsparzellen			1339	178	134'450	-
Bremgarten	5024P010	BP 1350-17/Bremgarten	Freudenreichstrasse 86		3047	Bremgart	04.09 - Baurechtsparzellen		1350-017	37	280	-	-
Bremgarten	5024P011	BP 354/Bremgarten	Wiesengrundweg 10		3047	Bremgart	04.09 - Baurechtsparzellen			354	942	139'280	-
Bremgarten	5024P012	BP 1257/Bremgarten	Freudenreichstrasse		3047	Bremgart	04.09 - Baurechtsparzellen			1257	284	98'100	-
Bremgarten	5024P013	BP 1350-8/Bremgarten	Freudenreichstrasse 86		3047	Bremgart	04.09 - Baurechtsparzellen		1350-008	37	280	-	-
Bremgarten	5024P014	BP 891/Bremgarten	Rüttrai / Kunoweg		3047	Bremgart	01.09 - Parzellen Wohnliegenschaft			891	4'036	-	-
Brunnadernrain 8, a, b	5025B001	BR 4352/IV, BP 1111/IV	Brunnadernrain 8a, b		3006	Bern	04.02 - übrige Baurechte	4	1111	-	-	-	1'147'378
Brunnadernrain 8, a, b	5025P001	BP 1111/IV	Brunnadernrain 8, 8a, 8b		3006	Bern	04.09 - Baurechtsparzellen	4	1111	4'874	807'120	-	-
Brünnenstrasse 114	5026G001	Brünnenstrasse 114	Brünnenstrasse 114		3018	Bern	02.01 - Wohn- und Geschäftshäuser			-	-	2'000'000	1'212'792
Brünnenstrasse 114	5026P001	BP 458/VI	Brünnenstrasse 114		3018	Bern	02.09 - Parzellen Geschäftsliegenschaften	6	458	644	1'012'800	-	-
Brünnenstrasse 119,a	5027G001	Brünnenstrasse 119	Brünnenstrasse 119		3018	Bern	01.04 - Reine Wohnliegenschaften			-	-	1'536'100	172'570
Brünnenstrasse 119,a	5027P001	BP 402/VI	Brünnenstrasse 119		3018	Bern	01.09 - Parzellen Wohnliegenschaft	6	402	799	787'500	-	-
Brünnenstrasse 123 / Kellenstr	5028G001	Kellenstrasse 104/106/108	Kellenstrasse 104/106/108		3018	Bern	02.01 - Wohn- und Geschäftshäuser			-	-	4'827'500	3'749'017
Brünnenstrasse 123 / Kellenstr	5028G002	Brünnenstrasse 123	Brünnenstrasse 123		3018	Bern	02.02 - Industrie- und Gewerbeliegenschaften			-	-	3'761'600	999'553
Brünnenstrasse 123 / Kellenstr	5028P001	BP 591/VI	Kellenstrasse 104		3018	Bern	02.09 - Parzellen Geschäftsliegenschaften	6	591	594	886'800	-	-
Brünnenstrasse 123 / Kellenstr	5028P002	BP 592/VI	Kellenstrasse 106		3018	Bern	02.09 - Parzellen Geschäftsliegenschaften	6	592	385	605'800	-	-
Brünnenstrasse 123 / Kellenstr	5028P003	BP 593/VI	Kellenstrasse 108		3018	Bern	02.09 - Parzellen Geschäftsliegenschaften	6	593	355	691'700	-	-
Brünnenstrasse 123 / Kellenstr	5028P004	BP 594/VI	Brünnenstrasse 123		3018	Bern	02.09 - Parzellen Geschäftsliegenschaften	6	594	625	1'714'300	-	-
BR Weisskopf AG	5029B001	BR 1333/I, BP 396/I	Rathausgasse 80		3011	Bern	04.02 - übrige Baurechte	1	396	-	-	-	237'111
BR Weisskopf AG	5029B002	BR 1482/II, BP 374/I Weisskopf	Brünnegasse 70		3011	Bern	04.02 - übrige Baurechte	1	374	-	-	-	511'111
BR Weisskopf AG	5029G001	PP Brünnegasse	Brünnegasse / Rathausgasse		3011	Bern	04.09 - Baurechtsparzellen	1	1366	-	-	-	26'111
BR Weisskopf AG	5029P001	BP 1366/I	Brünnegasse / Rathausgasse		3011	Bern	04.09 - Baurechtsparzellen	1	1366	26	-	-	-
BR Weisskopf AG	5029P002	BP 396/I Weisskopf	Brünnegasse 80		3011	Bern	04.09 - Baurechtsparzellen	1	396	76	154'560	-	-
BR Weisskopf AG	5029P003	BP 374/I Weisskopf	Brünnegasse 70		3011	Bern	04.09 - Baurechtsparzellen	1	374	185	403'500	-	-
Brünnegasse 42 - 58	5030B001	BR 1367/II, BP 383/I	Brünnegasse 52/Brünnegasshalde 67		3011	Bern	04.01 - Baurecht zur Förderung des Wohnungsbaus	1	383	-	-	-	452'467
Brünnegasse 42 - 58	5030B002	BR 1394/II, BP 385/I	Brünnegasse 48/Brünnegasshalde 63		3011	Bern	04.02 - übrige Baurechte	1	385	-	-	-	751'845
Brünnegasse 42 - 58	5030G001	Brünnegasse 42	Brünnegasse 42		3011	Bern	02.01 - Wohn- und Geschäftshäuser			-	-	3'045'400	1'603'477
Brünnegasse 42 - 58	5030G002	Brünnegasse 44	Brünnegasse 44		3011	Bern	02.01 - Wohn- und Geschäftshäuser			-	-	3'609'300	2'743'096
Brünnegasse 42 - 58	5030G003	Brünnegasse 46	Brünnegasse 46		3011	Bern	02.01 - Wohn- und Geschäftshäuser			-	-	2'707'000	1'900'071
Brünnegasse 42 - 58	5030G004	Brünnegasse 54	Brünnegasse 54		3011	Bern	02.01 - Wohn- und Geschäftshäuser			-	-	4'400'000	1'459'351
Brünnegasse 42 - 58	5030G005	Brünnegasse 56	Brünnegasse 56		3011	Bern	02.01 - Wohn- und Geschäftshäuser			-	-	2'831'400	1'359'595
Brünnegasse 42 - 58	5030G006	Brünnegasse 58	Brünnegasse 58		3011	Bern	02.01 - Wohn- und Geschäftshäuser			-	-	4'194'600	2'761'784
Brünnegasse 42 - 58	5030P001	BP 388/I	Brünnegasse 42		3011	Bern	02.09 - Parzellen Geschäftsliegenschaften	1	388	162	1'128'700	-	-
Brünnegasse 42 - 58	5030P002	BP 387/II	Brünnegasse 44		3011	Bern	02.09 - Parzellen Geschäftsliegenschaften	1	387	193	1'541'100	-	-
Brünnegasse 42 - 58	5030P003	BP 386/II	Brünnegasse 46		3011	Bern	02.09 - Parzellen Geschäftsliegenschaften	1	386	136	1'176'400	-	-
Brünnegasse 42 - 58	5030P004	BP 385/II	Brünnegasse 48		3011	Bern	04.09 - Baurechtsparzellen	1	385	347	700'660	-	-
Brünnegasse 42 - 58	5030P005	BP 383/II	Brünnegasse 52		3011	Bern	04.09 - Baurechtsparzellen	1	383	251	355'360	-	-
Brünnegasse 42 - 58	5030P006	BP 382/II	Brünnegasse 54		3011	Bern	02.09 - Parzellen Geschäftsliegenschaften	1	382	270	1'569'360	-	-
Brünnegasse 42 - 58	5030P007	BP 381/II	Brünnegasse 56		3011	Bern	02.09 - Parzellen Geschäftsliegenschaften	1	381	174	1'126'200	-	-
Brünnegasse 42 - 58	5030P008	BP 380/II	Brünnegasse 58		3011	Bern	02.09 - Parzellen Geschäftsliegenschaften	1	380	236	1'795'700	-	-
BR Brünnegasshalde	5031B001	BR 1294/II, BP 1401+1430/II	Postgasshalde 50		3011	Bern	04.02 - übrige Baurechte	1	101+1430	-	-	-	3'419'934
BR Brünnegasshalde	5031B002	BR 1510/II, BP 382/II	Brünnegasshalde 69		3011	Bern	04.02 - übrige Baurechte	1	382	-	-	-	146'022
BR Brünnegasshalde	5031P001	BP 1401/II	Postgasshalde		3011	Bern	04.09 - Baurechtsparzellen	1	1401	4'013	601'480	-	-
BR Brünnegasshalde	5031P002	BP 1430/II	Brünnegasshalde		3011	Bern	04.09 - Baurechtsparzellen	1	1430	3'659	1'090'330	-	-
Brunnhof	5032G001	Brunnhofweg 18/20/22/24/26/28	Brunnhofweg 18/20/22/24/26/28		3007	Bern	01.04 - Reine Wohnliegenschaften			-	-	10'145'100	6'911'289
Brunnhof	5032G002	Mattenhofstrasse 29/31	Mattenhofstrasse 29/31		3007	Bern	01.04 - Reine Wohnliegenschaften			-	-	4'680'000	3'965'045
Brunnhof	5032G003	Mattenhofstrasse 33/35	Mattenhofstrasse 33/35		3007	Bern	02.01 - Wohn- und Geschäftshäuser			-	-	4'660'000	4'264'715
Brunnhof	5032P001	BP 225/III	Mattenhofstrasse 33		3007	Bern	02.09 - Parzellen Geschäftsliegenschaften	3	225	383	958'700	-	-
Brunnhof	5032P003	BP 226/III	Mattenhofstrasse 35		3007	Bern	02.09 - Parzellen Geschäftsliegenschaften	3	226	702	1'071'400	-	-
Brunnhof	5032P004	BP 228/III	Mattenhofstrasse 29		3007	Bern	01.09 - Parzellen Wohnliegenschaft	3	228	724	994'400	-	-
Brunnhof	5032P005	BP 229/III	Mattenhofstrasse 31		3007	Bern	01.09 - Parzellen Wohnliegenschaft	3	229	828	981'800	-	-
Brunnhof	5032P006	BP 231/III	Brunnhofweg 18		3007	Bern	01.09 - Parzellen Wohnliegenschaft	3	231	336	942'700	-	-
Brunnhof	5032P007	BP 232/III	Brunnhofweg 20		3007	Bern	01.09 - Parzellen Wohnliegenschaft	3	232	258	783'100	-	-
Brunnhof	5032P008	BP 233/III	Brunnhofweg 22		3007	Bern	01.09 - Parzellen Wohnliegenschaft	3	233	265	785'700	-	-

Abrechnungskreis Bezeichnung	Gebäude	Bezeichnung	Strasse	PLZ	Ortschaft	Kategorie	Kreis	Parzelle-Nr.	Parzellen grösse m ²	Anteiliger Wert CHF	GVB-Wert CHF	Marktwert CHF gemäss HRM2
Brunnhof	5032P009	BP 234/III	Brunnhofweg 24	3007	Bern	01.09 - Parzellen Wohnliegenschaft	3	234	272	776'400	-	-
Brunnhof	5032P010	BP 235/III	Brunnhofweg 26	3007	Bern	01.09 - Parzellen Wohnliegenschaft	3	235	389	976'100	-	-
Brunnhof	5032P011	BP 237/III	Brunnhofweg 28	3007	Bern	01.09 - Parzellen Wohnliegenschaft	3	237	559	745'400	-	-
Brunnmattstrasse 50 / Wagnerst	5033G001	HH Brunnmattstrasse (Hopfgut)	Brunnmattstrasse 50	3007	Bern	01.04 - Reine Wohnliegenschaften	-	-	-	-	3'127'100	1'406'673
Brunnmattstrasse 50 / Wagnerst	5033G002	HH Wagnerstrasse (Hopfgut)	Wagnerstrasse 34	3007	Bern	01.04 - Reine Wohnliegenschaften	-	-	-	-	1'378'400	823'269
Brunnmattstrasse 50 / Wagnerst	5033P001	BP 1581/III	Brunnmattstrasse 50	3007	Bern	01.09 - Parzellen Wohnliegenschaft	3	1581	4'727	1'106'950	-	-
Brunnmattstrasse 50 / Wagnerst	5033P002	BP 2200/III	Wagnerstrasse 34	3007	Bern	01.09 - Parzellen Wohnliegenschaft	3	2200	2'851	639'850	-	-
Brunnmattstrasse 50 / Wagnerst	5033V001	Hopfgut Entwicklung	Brunnmattstrasse/Wagnerstrasse	3007	Bern	01.09 - Parzellen Wohnliegenschaft	3	1581+2200	-	-	-	-
Bubenbergrain	5034B001	BR 1304/II, BP 208/I	Bubenbergrain 15,17	3011	Bern	04.02 - übrige Baurechte	1	208	-	-	-	283'422
Bubenbergrain	5034P001	BP 208/I	Bubenbergrain 15, 17	3011	Bern	04.09 - Baurechtspartellen	1	208	1'203	156'960	-	-
Bümpplizstrasse 119, 121, Stern	5035G001	Restaurant Sternen	Bümpplizstrasse 119/121	3018	Bern	02.02 - Industrie- und Gewerbeliegenschaften	6	523	-	-	6'323'300	775'060
Bümpplizstrasse 119, 121, Stern	5035P001	BP 523/VI	Bümpplizstrasse 119,121	3018	Bern	02.09 - Parzellen Geschäftsliegenschaften	6	523	2'108	2'267'200	-	-
Bümpplizstrasse 21/23	5036B001	BR 5034/VI, BP 3372+3938/VI	Bümpplizstrasse 21/23	3027	Bern	04.02 - übrige Baurechte	6	172+3938	-	-	-	-
Bümpplizstrasse 21/23	5036G001	Bümpplizstrasse 21/23	Bümpplizstrasse 21/23	3027	Bern	02.01 - Wohn- und Geschäftshäuser	-	-	-	-	7'200'000	8'941'367
Bümpplizstrasse 21/23	5036P001	BP 3772/VI	Bümpplizstrasse 21	3027	Bern	02.09 - Parzellen Geschäftsliegenschaften	6	3772	602	2'881'510	-	-
Bümpplizstrasse 21/23	5036P002	BP 3938/VI	Bümpplizstrasse 23	3027	Bern	02.09 - Parzellen Geschäftsliegenschaften	6	3938	567	3'232'700	-	-
Bümpplizstrasse 89, altes Schlo	5037G001	Altes Schloss Bümppliz Rest.	Bümpplizstrasse 89	3018	Bern	02.02 - Industrie- und Gewerbeliegenschaften	-	-	-	-	5'422'500	2'973'283
Bümpplizstrasse 89, altes Schlo	5037G002	Park neues Schloss Bümppliz	Bümpplizstrasse 89-97	3018	Bern	02.02 - Industrie- und Gewerbeliegenschaften	-	-	-	-	-	-
Bümpplizstrasse 89, altes Schlo	5037P001	BP 231/VI	Bümpplizstrasse 89	3018	Bern	02.09 - Parzellen Geschäftsliegenschaften	6	231	2'111	1'700'600	-	-
Bümpplizstrasse 89, altes Schlo	5037P002	BP 3705/VI	Bümpplizstrasse	3018	Bern	02.09 - Parzellen Geschäftsliegenschaften	6	3705	282	-	-	-
Bümpplizstrasse 93-97, 97a, 97b	5038G001	Neues Schloss Bümppliz Backhaus	Bümpplizstrasse 93	3018	Bern	02.02 - Industrie- und Gewerbeliegenschaften	-	-	-	-	385'000	199'618
Bümpplizstrasse 93-97, 97a, 97b	5038G002	Neues Schloss Bümppliz	Bümpplizstrasse 97	3018	Bern	02.02 - Industrie- und Gewerbeliegenschaften	-	-	-	-	7'130'800	3'786'885
Bümpplizstrasse 93-97, 97a, 97b	5038G003	Neues Schloss Bümppliz Waschbau	Bümpplizstrasse 97a	3018	Bern	02.02 - Industrie- und Gewerbeliegenschaften	-	-	-	-	500'000	333'612
Bümpplizstrasse 93-97, 97a, 97b	5038G004	Neues Schloss Bümppliz Pavillon	Bümpplizstrasse 97b	3018	Bern	02.02 - Industrie- und Gewerbeliegenschaften	-	-	-	-	90'200	123'870
Bümpplizstrasse 93-97, 97a, 97b	5038P001	BP 370/VI	Bümpplizstrasse 93-97, 97a, 97b	3018	Bern	02.09 - Parzellen Geschäftsliegenschaften	6	370	10'450	1'967'960	-	-
Bümpplizstrasse 93-97, 97a, 97b	5038P002	BP 1913/VI	Bümpplizstrasse 93	3018	Bern	02.09 - Parzellen Geschäftsliegenschaften	6	1913	1'050	250'800	-	-
Bümpplizstrasse 93-97, 97a, 97b	5038P003	BP 371/VI	Bümpplizstrasse	3018	Bern	02.09 - Parzellen Geschäftsliegenschaften	6	371	735	360	-	-
Bümpplizstrasse 93-97, 97a, 97b	5038P004	BP 1914/VI	Bümpplizstrasse	3018	Bern	02.09 - Parzellen Geschäftsliegenschaften	6	1914	89	40	-	-
Bümpplizstrasse 93-97, 97a, 97b	5038P005	BP 1858/VI	Bümpplizstrasse	3018	Bern	02.09 - Parzellen Geschäftsliegenschaften	6	1858	979	480	-	-
Bümpplizstrasse 98,a	5039G001	Bümpplizstrasse 98	Bümpplizstrasse 98	3018	Bern	01.04 - Reine Wohnliegenschaften	-	-	-	-	1'485'000	1'122'166
Bümpplizstrasse 98,a	5039P001	BP 285/VI	Bümpplizstrasse 98	3018	Bern	01.09 - Parzellen Wohnliegenschaft	6	285	550	870'900	-	-
Bundesrain 8	5040B001	BR 4086/III, BP 605/III	Münzrain 20, 20a, 20b	3005	Bern	04.02 - übrige Baurechte	3	605	-	-	-	133'333
Bundesrain 8	5040G001	Bundesrain 8	Bundesrain 8	3005	Bern	01.04 - Reine Wohnliegenschaften	3	654	-	-	850'000	935'147
Bundesrain 8	5040P001	BP 605/III	Münzrain 20, 20a, 20b	3005	Bern	04.09 - Baurechtspartellen	3	605	928	92'520	-	-
Bundesrain 8	5040P002	BP 654/III	Bundesrain 8	3005	Bern	01.09 - Parzellen Wohnliegenschaft	3	654	869	357'400	-	-
Bürglenstrasse	5041B001	BR 3437/IV, BP 2826/IV	Bürglenstrasse 66	3006	Bern	04.02 - übrige Baurechte	4	2826	-	-	-	505'956
Bürglenstrasse	5041P001	BP 2826/IV	Bürglenstrasse 66	3006	Bern	04.09 - Baurechtspartellen	4	2826	1'170	290'940	-	-
Burgunderstrasse / Bahnhofweg	5042B001	BR 4898/VI, BP 372+680+681/VI	Burgunderstrasse 95	3018	Bern	04.02 - übrige Baurechte	6	172+680+	-	-	-	1'897'001
Burgunderstrasse / Bahnhofweg	5042P001	BP 372/VI	Burgunderstrasse 95	3018	Bern	04.09 - Baurechtspartellen	6	372	689	271'120	-	-
Burgunderstrasse / Bahnhofweg	5042P002	BP 680/VI	Burgunderstrasse 95	3018	Bern	04.09 - Baurechtspartellen	6	680	1'645	644'950	-	-
Burgunderstrasse / Bahnhofweg	5042P003	BP 681/VI	Burgunderstrasse / Bahnhofweg	3018	Bern	04.09 - Baurechtspartellen	6	681	612	284'110	-	-
Centralweg 15	5043G001	Centralweg 15	Centralweg 15	3006	Bern	01.09 - Parzellen Wohnliegenschaft	5	1446	-	-	-	1'866'107
Centralweg 15	5043P001	BP 1446/VI	Centralweg 15	3006	Bern	01.09 - Parzellen Wohnliegenschaft	5	1446	1'331	428'560	-	-
Chemin de Poudelle 2, 2b, 2d	5044G001	Rebgut Ökonomiegebäude	Chemin de Poudelle 2	2520	La Neuve	02.01 - Wohn- und Geschäftshäuser	-	-	-	-	2'143'000	1'435'000
Chemin de Poudelle 2, 2b, 2d	5044G002	Rebgut Atelier	Chemin de Poudelle 2b	2520	La Neuve	01.04 - Reine Wohnliegenschaften	-	-	-	-	112'800	-
Chemin de Poudelle 2, 2b, 2d	5044G003	Rebgut Villa	Chemin de Poudelle 2d	2520	La Neuve	01.04 - Reine Wohnliegenschaften	-	-	-	-	2'500'000	2'000'000
Chemin de Poudelle 2, 2b, 2d	5044G004	Rebgut Kellerei	Chemin de Poudelle 2a	2520	La Neuve	03.01 - Landwirtschaftliche Betriebe	3143	103'147	-	-	-	-
Chemin de Poudelle 2, 2b, 2d	5044G005	Rebgut Cabine de Vigne	Route du Vignoble 85	2520	La Neuve	03.01 - Landwirtschaftliche Betriebe	3149	-	-	-	169'100	-
Chemin de Poudelle 2, 2b, 2d	5044G006	Rebgut Prom Auguste Rollier 21	Promenade Auguste Rollier 21	2520	La Neuve	03.01 - Landwirtschaftliche Betriebe	3143	-	-	-	42'500	-
Chemin de Poudelle 2, 2b, 2d	5044G007	Rebgut Prom Auguste Rollier 22	Promenade Auguste Rollier 22	2520	La Neuve	03.01 - Landwirtschaftliche Betriebe	3143	-	-	-	80'000	-
Chemin de Poudelle 2, 2b, 2d	5044P001	Rebland um Rebgt, BP 3143	Chemin de Poudelle 2, 2b, 2d	2520	La Neuve	03.02 - Landwirtschaftliche Grundstücke	3143	103'147	-	-	-	-
Chemin de Poudelle 2, 2b, 2d	5044P002	Rebland, BP 1687	Chemin des Marins	2520	La Neuve	03.02 - Landwirtschaftliche Grundstücke	1687	5'042	18'990	-	-	-
Chemin de Poudelle 2, 2b, 2d	5044P003	Rebland, BP 3144	Chemin du Reche	2520	La Neuve	03.02 - Landwirtschaftliche Grundstücke	3144	36'144	-	-	-	-
Chemin de Poudelle 2, 2b, 2d	5044P004	Rebland, BP 3146	Chenaillette	2520	La Neuve	03.02 - Landwirtschaftliche Grundstücke	3146	5'222	-	-	-	-
Chemin de Poudelle 2, 2b, 2d	5044P005	Rebland, BP 3147	Chenaillette	2520	La Neuve	03.02 - Landwirtschaftliche Grundstücke	3147	2'948	-	-	-	-
Chemin de Poudelle 2, 2b, 2d	5044P006	Rebland, BP 3148	Route du Vignoble 96	2520	La Neuve	03.02 - Landwirtschaftliche Grundstücke	3148	30'458	-	-	5'000	-
Chemin de Poudelle 2, 2b, 2d	5044P007	Rebland, BP 3149	Route du Vignoble 85	2520	La Neuve	03.02 - Landwirtschaftliche Grundstücke	3149	13'117	-	-	-	-
Chemin de Poudelle 2, 2b, 2d	5044P008	Rebland, BP 3152	Route du Vignoble 113	2520	La Neuve	03.02 - Landwirtschaftliche Grundstücke	3152	8'158	-	-	5'000	-
Chemin de Poudelle 2, 2b, 2d	5044P009	Rebland, BP 3155	Maupas du Haut	2520	La Neuve	03.02 - Landwirtschaftliche Grundstücke	3155	2'363	-	-	-	-
Christoffel-Unterführung	5045G001	Christoffel-Unterführung 2	Christoffel-Unterführung 2	3011	Bern	02.02 - Industrie- und Gewerbeliegenschaften	-	-	-	-	28'000'000	125'078'470
BR Dalmaziquai 87	5046B001	BR 3899/IV, BP 662/IV	Dalmaziquai 87	3005	Bern	04.02 - übrige Baurechte	4	662	-	-	-	127'556
BR Dalmaziquai 87	5046P001	BP 662/IV	Dalmaziquai 87	3005	Bern	04.09 - Baurechtspartellen	4	662	538	124'310	-	-
Dalmaziquai 67, Dalmazirain 30	5047G001	Dalmaziquai/-quai 67/-rain 34+36	Dalmaziquai/-quai 67/-rain 34+36	3005	Bern	01.04 - Reine Wohnliegenschaften	-	-	-	-	3'522'600	2'638'971
Dalmaziquai 67, Dalmazirain 30	5047G003	Dalmazirain 30	Dalmazirain 30	3005	Bern	01.04 - Reine Wohnliegenschaften	4	734	-	-	1'488'900	949'363
Dalmaziquai 67, Dalmazirain 30	5047G004	Dalmazirain 32	Dalmazirain 32	3005	Bern	01.04 - Reine Wohnliegenschaften	4	737	-	-	2'819'800	2'199'251
Dalmaziquai 67, Dalmazirain 30	5047P001	BP 734/IV	Dalmazirain 30	3005	Bern	01.09 - Parzellen Wohnliegenschaft	4	734	322	542'000	-	-
Dalmaziquai 67, Dalmazirain 30	5047P002	BP 737/IV	Dalmazirain 32	3005	Bern	01.09 - Parzellen Wohnliegenschaft	4	737	244	854'000	-	-
Dalmaziquai 67, Dalmazirain 30	5047P003	BP 730/IV	Dalmazirain 34	3005	Bern	01.09 - Parzellen Wohnliegenschaft	4	730	241	413'800	-	-
Dalmaziquai 67, Dalmazirain 30	5047P004	BP 703/IV	Dalmazirain 36	3005	Bern	01.09 - Parzellen Wohnliegenschaft	4	703	131	298'800	-	-
Dalmaziquai 67, Dalmazirain 30	5047P005	BP 704/IV	Dalmaziquai 67	3005	Bern	01.09 - Parzellen Wohnliegenschaft	4	704	319	578'900	-	-
Dalmaziquai 69	5048G001	Dalmaziquai 69	Dalmaziquai 69	3005	Bern	02.02 - Industrie- und Gewerbeliegenschaften	-	-	-	-	5'300'000	1'885'742
BR Dammweg 43	5049B001	BR 3042/IV, BP 1339/IV	Dammweg 43	3013	Bern	04.02 - übrige Baurechte	5	1339	-	-	-	555'556
BR Dammweg 43	5049P001	BP 1339/IV	Dammweg 43	3013	Bern	04.09 - Baurechtspartellen	5	1339	864	431'380	-	-
Dammweg 41, 41a	5050B001	BR 3075/IV, BP 1563/IV	Dammweg 41 +41a	3014	Bern	04.02 - übrige Baurechte	5	1563	-	-	-	375'667
Dammweg 41, 41a	5050P001	BP 1563/IV	Dammweg 41, 41a	3014	Bern	04.09 - Baurechtspartellen	5	1563	678	266'480	-	-
Egelgasse	5051B001	BR 3603/IV, BP 2400/IV	Bürglenstrasse 2	3006	Bern	04.01 - Baurecht zur Förderung des Wohnungsbaus	4	2400	-	-	-	1'225'667
Egelgasse	5051P001	BP 2400/IV	Bürglenstrasse 2	3006	Bern	04.09 - Baurechtspartellen	4	2400	4'123	610'260	-	-
Eifenuau	5052G001	Eifenuauweg 90	Eifenuauweg 90	3006	Bern	01.04 - Reine Wohnliegenschaften	-	-	-	-	1'400'000	998'193

Abrechnungskreis	Bezeichnung	Gebäude	Bezeichnung	Strasse	PLZ	Ortschaft	Kategorie	Kreis	Parzelle-Nr.	Parzellen grösse m ²	Anteiliger Wert CHF	GVB-Wert CHF	Marktwert CHF gemäss HRM2
Elfenau		5052G002	HH Elfenauweg	Elfenauweg 91	3006	Bern	01.04 - Reine Wohnliegenschaften			-	-	4'000'000	2'725'737
Elfenau		5052G003	Elfenauweg 83 (Pfadiheim)	Elfenauweg 83	3006	Bern	02.02 - Industrie- und Gewerbeliegenschaften			-	-	282'000	24'591
Elfenau		5052P001	BP 1164/IV	Elfenau	3006	Bern	02.09 - Parzellen Geschäftsliegenschaften	4	1164	14'937	17'220	-	39'609
Elfenau		5052U001	PP BP 1164/IV	Elfenau	3006	Bern	02.09 - Parzellen Geschäftsliegenschaften	4	1164	-	-	-	117'867
Europaplatz Gangloff-Areal		5053B001	BR 3484/III, BP 1998/III	Freiburgstrasse 170	3008	Bern	04.02 - übrige Baurechte	3	1998	-	-	-	1'181'096
Europaplatz Gangloff-Areal		5053B002	BR 4067/III, BP 1998/III	Europaplatz 1	3008	Bern	04.02 - übrige Baurechte	3	1998	-	-	-	9'044'447
Europaplatz Gangloff-Areal		5053P001	BP 1998/III	Freiburgstrasse 170, Europaplatz 1	3008	Bern	04.09 - Baurechtsparzellen	3	1998	7'290	7'143'080	-	-
Eymatt Riedli		5055B001	BR 4902/VI, BP 31/VI	Eymattstrasse 180	3027	Bern	04.02 - übrige Baurechte	6	31	-	-	-	179'511
Eymatt, Wohlenstrasse		5056B001	BR 4600/VI, BP 87/VI	Wohlenstrasse 60	3027	Bern	04.02 - übrige Baurechte	6	87	-	-	-	627'067
Eymatt, Wohlenstrasse		5056G001	EFH Fahrende	Wohlenstrasse 60	3027	Bern	01.04 - Reine Wohnliegenschaften			-	-	248'100	383'548
Eymatt, Wohlenstrasse		5056P001	BP 87/VI	Wohlenstrasse	3027	Bern	04.09 - Baurechtsparzellen	6	87	52'816	765'430	-	-
Eymattstrasse 146 / 146a		5057B001	BR 5056/VI, BP 4237/VI	Eymattstrasse 146	3027	Bern	04.02 - übrige Baurechte	6	4237	-	-	-	-
Eymattstrasse 146 / 146a		5057G001	Eymattstrasse 146	Eymattstrasse 146	3027	Bern	02.02 - Industrie- und Gewerbeliegenschaften			-	-	1'150'000	3'008'094
Eymattstrasse 146 / 146a		5057P001	BP 4237/VI	Eymattstrasse 146	3027	Bern	04.09 - Baurechtsparzellen	6	4237	5'028	985'720	-	-
Eymattstrasse 158, 160		5058G001	Eymattstrasse 158	Eymattstrasse 158	3032	Hinterkapf	01.04 - Reine Wohnliegenschaften			-	-	526'000	540'340
Eymattstrasse 158, 160		5058G002	Eymattstrasse 160	Eymattstrasse 160	3032	Hinterkapf	01.04 - Reine Wohnliegenschaften			-	-	740'000	602'259
Eymattstrasse 158, 160		5058P001	BP 123/VI	Eymattstrasse 158	3032	Hinterkapf	01.09 - Parzellen Wohnliegenschaft	6	123	3'949	136'200	-	-
Eymattstrasse 158, 160		5058P002	BP 3601/VI	Eymattstrasse 160	3032	Hinterkapf	01.09 - Parzellen Wohnliegenschaft	6	3601	759	447'600	-	-
Eymattstrasse 180a, c, Riedli		5059G001	Eymattstrasse 180c	Eymattstrasse 180c	3032	Hinterkapf	01.04 - Reine Wohnliegenschaften			-	-	230'700	81'879
Eymattstrasse 180a, c, Riedli		5059G002	PP Eymattstrasse / Riedli	Eymattstrasse / Riedli	3032	Hinterkapf	01.04 - Reine Wohnliegenschaften			-	-	-	10'472
Eymattstrasse 180a, c, Riedli		5059P001	BP 1492/VI	Eymattstrasse 180c	3032	Hinterkapf	01.09 - Parzellen Wohnliegenschaft	6	1492	-	-	-	-
Eymattstrasse 180a, c, Riedli		5059P002	BP 4062/VI	Eymattstrasse	3032	Hinterkapf	01.09 - Parzellen Wohnliegenschaft	6	4062	128	-	-	-
Fellenbergstrasse 7		5060B001	BR 2688/II, BP 292/II	Fellenbergstrasse 7	3012	Bern	04.02 - übrige Baurechte	2	292	-	-	-	156'956
Fellenbergstrasse 7		5060P001	BP 292/II	Fellenbergstrasse 7	3012	Bern	04.09 - Baurechtsparzellen	2	292	352	111'200	-	-
Felsenau, Gewerbepark		5061B001	BR 2552/II, BP 2504/II	Felsenaustrasse 86	3004	Bern	04.02 - übrige Baurechte	2	2552	-	-	-	71'333
Felsenau, Gewerbepark		5061B002	BR 2505/II, BP 2476/II	Felsenaustrasse 60	3004	Bern	04.02 - übrige Baurechte	2	2476	-	-	-	85'978
Felsenau, Gewerbepark		5061B003	BR 2506/II, BP 2477/II	Felsenaustrasse 37	3004	Bern	04.02 - übrige Baurechte	2	2477	-	-	-	43'912
Felsenau, Gewerbepark		5061B004	BR 2507/II, BP 2478/II	Felsenaustrasse 39	3004	Bern	04.02 - übrige Baurechte	2	2478	-	-	-	39'244
Felsenau, Gewerbepark		5061B005	BR 2508/II, BP 2479/II	Felsenaustrasse 41	3004	Bern	04.02 - übrige Baurechte	2	2479	-	-	-	37'933
Felsenau, Gewerbepark		5061B006	BR 2509/II, BP 2480/II	Felsenaustrasse 43	3004	Bern	04.02 - übrige Baurechte	2	2480	-	-	-	41'089
Felsenau, Gewerbepark		5061B007	BR 2510/II, BP 2481/II	Felsenaustrasse 45	3004	Bern	04.02 - übrige Baurechte	2	2481	-	-	-	35'222
Felsenau, Gewerbepark		5061B008	BR 2511/II, BP 2482/II	Tunnelweg 2	3004	Bern	04.02 - übrige Baurechte	2	2482	-	-	-	91'333
Felsenau, Gewerbepark		5061B009	BR 2512/II, BP 2483/II	Tunnelweg 4	3004	Bern	04.02 - übrige Baurechte	2	2483	-	-	-	39'978
Felsenau, Gewerbepark		5061B010	BR 2513/II, BP 2484/II	Tunnelweg 6	3004	Bern	04.02 - übrige Baurechte	2	2484	-	-	-	38'600
Felsenau, Gewerbepark		5061B011	BR 2515/II, BP 2486/II	Tunnelweg 10	3004	Bern	04.02 - übrige Baurechte	2	2486	-	-	-	37'667
Felsenau, Gewerbepark		5061B012	BR 2517/II, BP 2488/II	Tunnelweg 1	3004	Bern	04.02 - übrige Baurechte	2	2488	-	-	-	35'822
Felsenau, Gewerbepark		5061B013	BR 2518/II, BP 2489/II	Tunnelweg 3	3004	Bern	04.02 - übrige Baurechte	2	2489	-	-	-	34'222
Felsenau, Gewerbepark		5061B014	BR 2519/II, BP 2490/II	Tunnelweg 5	3004	Bern	04.02 - übrige Baurechte	2	2490	-	-	-	74'667
Felsenau, Gewerbepark		5061B015	BR 2520/II, BP 2492/II	Tunnelweg 9	3004	Bern	04.02 - übrige Baurechte	2	2492	-	-	-	37'289
Felsenau, Gewerbepark		5061B016	BR 2521/II, BP 2495/II	Fluhweg 3	3004	Bern	04.02 - übrige Baurechte	2	2495	-	-	-	38'511
Felsenau, Gewerbepark		5061B017	BR 2522/II, BP 2496/II	Fluhweg 5	3004	Bern	04.02 - übrige Baurechte	2	2496	-	-	-	40'480
Felsenau, Gewerbepark		5061B018	BR 2523/II, BP 2497/II	Fluhweg 7	3004	Bern	04.02 - übrige Baurechte	2	2497	-	-	-	41'111
Felsenau, Gewerbepark		5061B019	BR 2524/II, BP 2498/II	Felsenaustrasse 72	3004	Bern	04.02 - übrige Baurechte	2	2498	-	-	-	36'333
Felsenau, Gewerbepark		5061B020	BR 2525/II, BP 2499/II	Felsenaustrasse 74	3004	Bern	04.02 - übrige Baurechte	2	2499	-	-	-	38'600
Felsenau, Gewerbepark		5061B021	BR 2526/II, BP 2500/II	Felsenaustrasse 80	3004	Bern	04.02 - übrige Baurechte	2	2500	-	-	-	55'044
Felsenau, Gewerbepark		5061B022	BR 2527/II, BP 2501/II	Felsenaustrasse 82	3004	Bern	04.02 - übrige Baurechte	2	2501	-	-	-	39'933
Felsenau, Gewerbepark		5061B023	BR 2528/II, BP 2502/II	Felsenaustrasse 83	3004	Bern	04.02 - übrige Baurechte	2	2502	-	-	-	35'067
Felsenau, Gewerbepark		5061B024	BR 2538/II, BP 2475/II	Felsenaustrasse 56	3004	Bern	04.02 - übrige Baurechte	2	2475	-	-	-	36'289
Felsenau, Gewerbepark		5061B025	BR 2541/II, BP 2540/II	Tunnelweg 16	3004	Bern	04.02 - übrige Baurechte	2	2540	-	-	-	38'911
Felsenau, Gewerbepark		5061B026	BR 2543/II, BP 2542/II	Tunnelweg 18	3004	Bern	04.02 - übrige Baurechte	2	2542	-	-	-	49'822
Felsenau, Gewerbepark		5061B027	BR 2558/II, BP 2491/II	Tunnelweg 7	3004	Bern	04.02 - übrige Baurechte	2	2491	-	-	-	34'822
Felsenau, Gewerbepark		5061B028	BR 2643/II, BP 1300/II	Spinnerrieweg 17	3004	Bern	04.01 - Baurecht zur Förderung des Wohnungsbaus	2	1300	-	-	-	238'800
Felsenau, Gewerbepark		5061B029	BR 2653/II, BP 2645/II	Felsenaustrasse 25e	3004	Bern	04.02 - übrige Baurechte	2	2645	-	-	-	86'249
Felsenau, Gewerbepark		5061B030	BR 2654/II, BP 2646/II	Felsenaustrasse 25d	3004	Bern	04.02 - übrige Baurechte	2	2646	-	-	-	48'773
Felsenau, Gewerbepark		5061B031	BR 2655/II, BP 2647/II	Felsenaustrasse 25c	3004	Bern	04.02 - übrige Baurechte	2	2647	-	-	-	49'049
Felsenau, Gewerbepark		5061B032	BR 2656/II, BP 2648/II	Felsenaustrasse 25b	3004	Bern	04.02 - übrige Baurechte	2	2648	-	-	-	49'324
Felsenau, Gewerbepark		5061B033	BR 2657/II, BP 2649/II	Felsenaustrasse 25a	3004	Bern	04.02 - übrige Baurechte	2	2649	-	-	-	79'360
Felsenau, Gewerbepark		5061B034	BR 2679/II, BP 2485/II	Tunnelweg 8	3004	Bern	04.02 - übrige Baurechte	2	2485	-	-	-	49'378
Felsenau, Gewerbepark		5061B035	BR 2680/II, BP 1300/II	Spinnerrieweg 28	3004	Bern	04.02 - übrige Baurechte	2	1300	-	-	-	511'111
Felsenau, Gewerbepark		5061B036	BR 2683/II, BP 1300/II	Spinnerrieweg 13 - 13c	3004	Bern	04.02 - übrige Baurechte	2	1300	-	-	-	500'756
Felsenau, Gewerbepark		5061B037	BR 2705/II, BP 2487/II	Tunnelweg 12	3004	Bern	04.02 - übrige Baurechte	2	2487	-	-	-	60'956
Felsenau, Gewerbepark		5061B038	BR 2708/II, BP 2706/II	Spinnerrieweg 29	3004	Bern	04.02 - übrige Baurechte	2	2706	-	-	-	93'467
Felsenau, Gewerbepark		5061B039	BR 2709/II, BP 2707/II	Spinnerrieweg 31	3004	Bern	04.02 - übrige Baurechte	2	2707	-	-	-	75'911
Felsenau, Gewerbepark		5061B040	BR 2710/II, BP 2474/II	Felsenaustrasse 54	3004	Bern	04.02 - übrige Baurechte	2	2474	-	-	-	95'911
Felsenau, Gewerbepark		5061B041	BR 2733/II, BP 2503/II	Felsenaustrasse 85	3004	Bern	04.02 - übrige Baurechte	2	2503	-	-	-	40'711
Felsenau, Gewerbepark		5061B042	BR 2652/II, BP 2642/II	Felsenaustrasse 25f	3004	Bern	04.02 - übrige Baurechte	2	2642	-	-	-	153'489
Felsenau, Gewerbepark		5061B043	BR 2765/II, BP 1300/II	offen	3004	Bern	04.01 - Baurecht zur Förderung des Wohnungsbaus	2	1300	-	-	-	1'668'675
Felsenau, Gewerbepark		5061B044	BR 2770/II, BP 1300/II	Spinnerrieweg 15	3004	Bern	04.02 - übrige Baurechte	2	1300	-	-	-	355'657
Felsenau, Gewerbepark		5061G002	Felsenaustrasse 19	Felsenaustrasse 19	3004	Bern	02.02 - Industrie- und Gewerbeliegenschaften			-	-	215'000	40'286
Felsenau, Gewerbepark		5061G003	Felsenaustrasse 17	Felsenaustrasse 17	3004	Bern	02.02 - Industrie- und Gewerbeliegenschaften			-	-	53'065'000	50'338'611
Felsenau, Gewerbepark		5061G004	Felsenaustrasse 21d	Felsenaustrasse 21d	3004	Bern	02.02 - Industrie- und Gewerbeliegenschaften			-	-	5'400'000	1'940'491
Felsenau, Gewerbepark		5061G005	Felsenaustrasse 48	Felsenaustrasse 48	3004	Bern	02.02 - Industrie- und Gewerbeliegenschaften	2	2759	-	-	146'600	789'339
Felsenau, Gewerbepark		5061G006	Spinnerrieweg 4	Spinnerrieweg 4	3004	Bern	01.04 - Reine Wohnliegenschaften			-	-	14'770'000	1'298'436
Felsenau, Gewerbepark		5061G007	Spinnerrieweg 7	Spinnerrieweg 7	3004	Bern	02.02 - Industrie- und Gewerbeliegenschaften			-	-	220'000	533'854
Felsenau, Gewerbepark		5061G010	Spinnerrieweg 7a (Heizzentrale)	Spinnerrieweg 7a (Heizzentrale)	3004	Bern	02.02 - Industrie- und Gewerbeliegenschaften			-	-	1'924'900	-
Felsenau, Gewerbepark		5061G016	Umgebung	Umgebung	3004	Bern	04.09 - Baurechtsparzellen			-	-	-	4'786
Felsenau, Gewerbepark		5061P001	PP Felsenau, BP 2544/II	Felsenaustrasse	3004	Bern	02.09 - Parzellen Geschäftsliegenschaften	2	2544	173	10'300	-	21'333
Felsenau, Gewerbepark		5061P002	BP 2494/II	Felsenau, Gewerbepark	3004	Bern	02.09 - Parzellen Geschäftsliegenschaften	2	2494	333	160	-	2'911

Abrechnungskreis	Bezeichnung	Gebäude	Bezeichnung	Strasse	PLZ	Ortschaft	Kategorie	Kreis	Parzelle-Nr.	Parzellen grösse m ²	Anteiliger Wert CHF	GVB-Wert CHF	Marktwert CHF gemäss HRM2
Felsenau, Gewerbepark		5061P003	BP 1300/II	Felsenau, Gewerbepark	3004	Bern	02.09 - Parzellen Geschäftsliegenschaften	2	1300	85'677	46'468'740	-	-
Felsenau, Gewerbepark		5061P005	BP 2504/II	Felsenaustrasse 86	3004	Bern	04.09 - Baurechtsparzellen	2	2504	347	38'870	-	-
Felsenau, Gewerbepark		5061P006	BP 2476/II	Felsenaustrasse 60	3004	Bern	04.09 - Baurechtsparzellen	2	2476	572	59'700	-	-
Felsenau, Gewerbepark		5061P007	BP 2477/II	Felsenaustrasse 37	3004	Bern	04.09 - Baurechtsparzellen	2	2477	475	38'260	-	-
Felsenau, Gewerbepark		5061P008	BP 2478/II	Felsenaustrasse 39	3004	Bern	04.09 - Baurechtsparzellen	2	2478	466	38'070	-	-
Felsenau, Gewerbepark		5061P009	BP 2479/II	Felsenaustrasse 41	3004	Bern	04.09 - Baurechtsparzellen	2	2479	407	21'050	-	-
Felsenau, Gewerbepark		5061P010	BP 2480/II	Felsenaustrasse 43	3004	Bern	04.09 - Baurechtsparzellen	2	2480	549	45'870	-	-
Felsenau, Gewerbepark		5061P011	BP 2481/II	Felsenaustrasse 45	3004	Bern	04.09 - Baurechtsparzellen	2	2481	285	34'190	-	-
Felsenau, Gewerbepark		5061P012	BP 2482/II	Tunnelweg 2	3004	Bern	04.09 - Baurechtsparzellen	2	2482	666	42'380	-	-
Felsenau, Gewerbepark		5061P013	BP 2483/II	Tunnelweg 4	3004	Bern	04.09 - Baurechtsparzellen	2	2483	499	38'330	-	-
Felsenau, Gewerbepark		5061P014	BP 2484/II	Tunnelweg 6	3004	Bern	04.09 - Baurechtsparzellen	2	2484	437	37'880	-	-
Felsenau, Gewerbepark		5061P015	BP 2486/II	Tunnelweg 10	3004	Bern	04.09 - Baurechtsparzellen	2	2486	395	42'050	-	-
Felsenau, Gewerbepark		5061P016	BP 2488/II	Tunnelweg 1	3004	Bern	04.09 - Baurechtsparzellen	2	2488	312	34'750	-	-
Felsenau, Gewerbepark		5061P017	BP 2489/II	Tunnelweg 3	3004	Bern	04.09 - Baurechtsparzellen	2	2489	240	32'710	-	-
Felsenau, Gewerbepark		5061P018	BP 2490/II	Tunnelweg 5	3004	Bern	04.09 - Baurechtsparzellen	2	2490	240	33'210	-	-
Felsenau, Gewerbepark		5061P019	BP 2492/II	Tunnelweg 9	3004	Bern	04.09 - Baurechtsparzellen	2	2492	378	36'170	-	-
Felsenau, Gewerbepark		5061P020	BP 2495/II	Fluhweg 3	3004	Bern	04.09 - Baurechtsparzellen	2	2495	433	37'360	-	-
Felsenau, Gewerbepark		5061P021	BP 2496/II	Fluhweg 5	3004	Bern	04.09 - Baurechtsparzellen	2	2496	512	37'700	-	-
Felsenau, Gewerbepark		5061P022	BP 2497/II	Fluhweg 7	3004	Bern	04.09 - Baurechtsparzellen	2	2497	549	39'890	-	-
Felsenau, Gewerbepark		5061P023	BP 2498/II	Felsenaustrasse 72	3004	Bern	04.09 - Baurechtsparzellen	2	2498	335	35'260	-	-
Felsenau, Gewerbepark		5061P024	BP 2499/II	Felsenaustrasse 74	3004	Bern	04.09 - Baurechtsparzellen	2	2499	437	43'080	-	-
Felsenau, Gewerbepark		5061P025	BP 2500/II	Felsenaustrasse 80	3004	Bern	04.09 - Baurechtsparzellen	2	2500	500	40'310	-	-
Felsenau, Gewerbepark		5061P026	BP 2501/II	Felsenaustrasse 82	3004	Bern	04.09 - Baurechtsparzellen	2	2501	497	39'190	-	-
Felsenau, Gewerbepark		5061P027	BP 2502/II	Felsenaustrasse 83	3004	Bern	04.09 - Baurechtsparzellen	2	2502	278	34'030	-	-
Felsenau, Gewerbepark		5061P028	BP 2475/II	Felsenaustrasse 56	3004	Bern	04.09 - Baurechtsparzellen	2	2475	333	43'710	-	-
Felsenau, Gewerbepark		5061P029	BP 2540/II	Tunnelweg 16	3004	Bern	04.09 - Baurechtsparzellen	2	2540	436	36'940	-	-
Felsenau, Gewerbepark		5061P030	BP 2542/II	Tunnelweg 18	3004	Bern	04.09 - Baurechtsparzellen	2	2542	512	45'500	-	-
Felsenau, Gewerbepark		5061P031	BP 2491/II	Tunnelweg 7	3004	Bern	04.09 - Baurechtsparzellen	2	2491	267	33'450	-	-
Felsenau, Gewerbepark		5061P032	BP 2645/II	Felsenaustrasse 25e	3004	Bern	04.09 - Baurechtsparzellen	2	2645	313	92'310	-	-
Felsenau, Gewerbepark		5061P033	BP 2646/II	Felsenaustrasse 25d	3004	Bern	04.09 - Baurechtsparzellen	2	2646	177	38'500	-	-
Felsenau, Gewerbepark		5061P034	BP 2647/II	Felsenaustrasse 25c	3004	Bern	04.09 - Baurechtsparzellen	2	2647	178	62'940	-	-
Felsenau, Gewerbepark		5061P035	BP 2648/II	Felsenaustrasse 25b	3004	Bern	04.09 - Baurechtsparzellen	2	2648	180	38'930	-	-
Felsenau, Gewerbepark		5061P036	BP 2649/II	Felsenaustrasse 25a	3004	Bern	04.09 - Baurechtsparzellen	2	2649	288	62'640	-	-
Felsenau, Gewerbepark		5061P037	BP 2485/II	Tunnelweg 8	3004	Bern	04.09 - Baurechtsparzellen	2	2485	378	38'190	-	-
Felsenau, Gewerbepark		5061P038	BP 2487/II	Tunnelweg 12	3004	Bern	04.09 - Baurechtsparzellen	2	2487	324	42'080	-	-
Felsenau, Gewerbepark		5061P039	BP 2706/II	Spinnereiweg 29	3004	Bern	04.09 - Baurechtsparzellen	2	2706	499	65'520	-	-
Felsenau, Gewerbepark		5061P040	BP 2707/II	Spinnereiweg 31	3004	Bern	04.09 - Baurechtsparzellen	2	2707	403	52'910	-	-
Felsenau, Gewerbepark		5061P041	BP 2474/II	Felsenaustrasse 54	3004	Bern	04.09 - Baurechtsparzellen	2	2474	410	64'010	-	-
Felsenau, Gewerbepark		5061P042	BP 2503/II	Felsenaustrasse 85	3004	Bern	04.09 - Baurechtsparzellen	2	2503	218	27'750	-	-
Felsenau, Gewerbepark		5061P043	BP 2642/II	Felsenaustrasse 25f	3004	Bern	04.09 - Baurechtsparzellen	2	2642	588	121'170	-	-
Felsenau, Gewerbepark		5061P044	BP 2035/II	Obere Felsenau	3004	Bern	02.09 - Parzellen Geschäftsliegenschaften	2	2035	11'892	27'100	-	-
Felsenau, Gewerbepark		5061P045	BP 2759/II	Felsenaustrasse 48	3004	Bern	02.09 - Parzellen Geschäftsliegenschaften	2	2759	2'292	29'490	-	-
Felsenau, Gewerbepark		5061P046	BP 2763/II	Felsenaustrasse 71	3004	Bern	02.09 - Parzellen Geschäftsliegenschaften	2	2763	2'922	-	-	-
Felsenau, Gewerbepark		5061U001	PP Spinnereiweg/Felsenaustr.	Spinnereiweg/Felsenaustrasse	3004	Bern	02.02 - Industrie- und Gewerbeliegenschaften	-	-	-	-	-	1'929'839
Umgebung Felsenau Gew.park		5062G001	Stall und Weide BP 1300/II	Felsenaustrasse 27b	3004	Bern	03.02 - Landwirtschaftliche Grundstücke	-	-	-	-	70'000	500'000
Einzelparz. Weissensteinstr.		5063B001	unselbstst. BR, BP 2886/III	Fischermättelstrasse 1a	3008	Bern	04.02 - übrige Baurechte	3	2886	-	-	-	416'129
Einzelparz. Weissensteinstr.		5063G001	PP Freiburg-/Weissensteinstr.	Freiburg-/Weissensteinstrasse	3008	Bern	02.02 - Industrie- und Gewerbeliegenschaften	-	-	-	-	-	603
Einzelparz. Weissensteinstr.		5063P001	BP 2886/III	Fischermättelstrasse 1a	3008	Bern	02.09 - Parzellen Geschäftsliegenschaften	3	2886	784	310'710	-	-
Einzelparz. Weissensteinstr.		5063P002	BP 3605/III	Freiburg-/Weissensteinstrasse	3008	Bern	02.09 - Parzellen Geschäftsliegenschaften	3	3605	489	-	-	-
BR Freiburgstrasse 77		5064B001	BR 3531/III, BP 3530/III	Freiburgstrasse 77	3008	Bern	04.02 - übrige Baurechte	3	3530	-	-	-	611'622
BR Freiburgstrasse 77		5064P001	BP 3530/III	Freiburgstrasse 77	3008	Bern	04.09 - Baurechtsparzellen	3	3530	2'318	369'430	-	-
Freiburgstrasse 121, 121a		5065G001	Freiburgstrasse 121	Freiburgstrasse 121	3008	Bern	02.01 - Wohn- und Geschäftshäuser	-	-	-	-	933'300	158'112
Freiburgstrasse 121, 121a		5065G002	Freiburgstrasse Neubau	Freiburgstrasse 121a	3008	Bern	01.04 - Reine Wohnliegenschaften	-	-	-	-	-	45'797
Freiburgstrasse 121, 121a		5065P001	BP 1987/III	Freiburgstrasse 121	3008	Bern	02.09 - Parzellen Geschäftsliegenschaften	3	1987	265	285'300	-	-
Freiburgstrasse 121, 121a		5065P002	BP 2115/III	Freiburgstrasse 121a	3008	Bern	02.09 - Parzellen Geschäftsliegenschaften	3	2115	151	32'900	-	-
Freiburgstrasse 145-149, 173-17		5066B001	BR 3338/III, BP 3337/III	Freiburgstrasse 171/171a	3008	Bern	04.02 - übrige Baurechte	3	3337	-	-	-	262'689
Freiburgstrasse 145-149, 173-17		5066B002	BR 3410/III, BP 3409/III	Freiburgstrasse 177a, b	3008	Bern	04.02 - übrige Baurechte	3	3409	-	-	-	602'077
Freiburgstrasse 145-149, 173-17		5066G001	Freiburgstrasse 145/147/149	Freiburgstrasse 145/147/149	3008	Bern	01.04 - Reine Wohnliegenschaften	-	-	-	4'661'300	-	7'236'942
Freiburgstrasse 145-149, 173-17		5066G002	Freiburgstrasse 173/175	Freiburgstrasse 173/175	3008	Bern	01.04 - Reine Wohnliegenschaften	-	-	-	3'300'000	-	2'570'723
Freiburgstrasse 145-149, 173-17		5066P001	BP 2080/III	Freiburgstrasse 145	3008	Bern	01.09 - Parzellen Wohnliegenschaft	3	2080	433	424'600	-	-
Freiburgstrasse 145-149, 173-17		5066P002	BP 2081/III	Freiburgstrasse 147	3008	Bern	01.09 - Parzellen Wohnliegenschaft	3	2081	319	424'600	-	-
Freiburgstrasse 145-149, 173-17		5066P003	BP 2082/III	Freiburgstrasse 149	3008	Bern	01.09 - Parzellen Wohnliegenschaft	3	2082	433	433'400	-	-
Freiburgstrasse 145-149, 173-17		5066P004	BP 3337/III	Freiburgstrasse 171	3008	Bern	04.09 - Baurechtsparzellen	3	3337	1'488	166'430	-	-
Freiburgstrasse 145-149, 173-17		5066P005	BP 2078/III	Freiburgstrasse 173	3008	Bern	01.09 - Parzellen Wohnliegenschaft	3	2078	497	508'400	-	-
Freiburgstrasse 145-149, 173-17		5066P006	BP 2079/III	Freiburgstrasse 175	3008	Bern	01.09 - Parzellen Wohnliegenschaft	3	2079	496	496'700	-	-
Freiburgstrasse 145-149, 173-17		5066P007	BP 3409/III	Freiburgstrasse 177	3008	Bern	04.09 - Baurechtsparzellen	3	3409	2'351	341'800	-	-
Freiburgstrasse 145-149, 173-17		5066P008	BP 1978/III	Freiburgstrasse 153b	3008	Bern	04.09 - Baurechtsparzellen	3	1978	1'234	-	-	-
Freiburgstrasse 332		5067G001	Freiburgstrasse 332	Freiburgstrasse 332	3018	Bern	01.04 - Reine Wohnliegenschaften	-	-	-	-	676'700	227'091
Freiburgstrasse 332		5067P001	BP 296/VI	Freiburgstrasse 332	3018	Bern	01.09 - Parzellen Wohnliegenschaft	6	296	250	95'200	-	-
Freiburgstrasse 52		5068B001	BR 4028/III, BP 2008/III	Freiburgstrasse 52	3008	Bern	04.02 - übrige Baurechte	3	2008	-	-	-	280'778
Freiburgstrasse 52		5068P001	BP 2008/III	Freiburgstrasse 52	3008	Bern	04.09 - Baurechtsparzellen	3	2008	791	194'110	-	-
Freiburgstrasse 57		5069G001	Freiburgstrasse 57	Freiburgstrasse 57	3008	Bern	02.01 - Wohn- und Geschäftshäuser	3	2111	-	-	7'909'300	6'641'270
Freiburgstrasse 57		5069P001	BP 2111/III	Freiburgstrasse 57	3008	Bern	02.09 - Parzellen Geschäftsliegenschaften	3	2111	885	3'357'000	-	-
Freiburgstrasse BP 3625/3		5070B001	BR 3951/III, BP 3625/III	Freiburgstrasse 139e	3008	Bern	04.02 - übrige Baurechte	3	3625	-	119'630	-	-
Freiburgstrasse BP 3625/3		5070G001	Garage Freiburgstrasse 139e	Freiburgstrasse 139e	3008	Bern	02.02 - Industrie- und Gewerbeliegenschaften	3	3625	-	-	12'000	-
Freiburgstrasse BP 3625/3		5070P001	BP 3625/III	Freiburgstrasse	3008	Bern	02.09 - Parzellen Geschäftsliegenschaften	3	3625	5'660	651'970	-	-
Friedbühlstrasse 36		5072G001	Friedbühlstrasse 36	Friedbühlstrasse 36	3008	Bern	02.01 - Wohn- und Geschäftshäuser	-	-	-	-	2'765'000	2'936'476
Friedbühlstrasse 36		5072P001	BP 1981/III	Friedbühlstrasse 36	3008	Bern	02.09 - Parzellen Geschäftsliegenschaften	3	1981	3'163	1'980'400	-	-

Abrechnungskreis	Bezeichnung	Gebäude	Bezeichnung	Strasse	PLZ	Ortschaft	Kategorie	Kreis	Parzelle-Nr.	Parzellen grösse m ²	Antlicher Wert CHF	GVB-Wert CHF	Marktwert CHF gemäss HRM2
Fröschmatt-, Waldmeister-, Zyp	5074G001	Fröschmattstrasse 14/16/18	Fröschmattstrasse 14/16/18	3018	Bern	01.03 - Siedlungen ab 1950		6	3041	-	-	8'895'800	5'971'718
Fröschmatt-, Waldmeister-, Zyp	5074G002	Waldmeisterstrasse 15/17	Waldmeisterstrasse 15/17	3018	Bern	01.03 - Siedlungen ab 1950				-	-	2'255'800	2'003'964
Fröschmatt-, Waldmeister-, Zyp	5074G003	Zypressenstrasse 8/10/12	Zypressenstrasse 8/10/12	3018	Bern	01.03 - Siedlungen ab 1950				-	-	8'619'000	4'541'787
Fröschmatt-, Waldmeister-, Zyp	5074G004	Zypressenstrasse 38	Zypressenstrasse 38	3018	Bern	01.03 - Siedlungen ab 1950				-	-	2'030'200	876'485
Fröschmatt-, Waldmeister-, Zyp	5074P001	BP 3041/VI	Fröschmatt-, Waldmeister-, Zyp	3018	Bern	01.09 - Parzellen Wohnliegenschaft		6	3041	6'162	7'969'300	-	-
Fröschmatt-, Waldmeister-, Zyp	5074P002	BP 2590/VI	Zypressenstrasse 38	3018	Bern	01.09 - Parzellen Wohnliegenschaft		6	2590	1'388	863'000	-	-
Gerbergasse	5075B001	BR 1253/I, BP 270/I	Gerbergasse 18-26	3011	Bern	04.02 - übrige Baurechte		1	270	-	-	-	637'778
Gerbergasse	5075B002	BR 1351/I, BP 270/I	Gerbergasse 30a	3011	Bern	04.02 - übrige Baurechte		1	270	-	-	-	5'131
Gerbergasse	5075B003	BR 1229/I, BP 282/I	Gerbergasse 8	3011	Bern	04.01 - Baurecht zur Förderung des Wohnungsbaus		1	282	-	-	-	152'000
Gerbergasse	5075G001	Gerbergasse 22 c+d	Gerbergasse 22 c+d	3011	Bern	02.02 - Industrie- und Gewerbeliegenschaften		1	270	-	-	182'800	104'779
Gerbergasse	5075P001	BP 270/I	Grünfläche Gerbergasse 18-26, 30a	3011	Bern	02.09 - Parzellen Geschäftsliegenschaften		1	270	3'464	448'590	-	-
Gerbergasse	5075P002	BP 282/I	Gerbergasse 8	3011	Bern	02.09 - Parzellen Geschäftsliegenschaften		1	282	266	96'170	-	-
Gerbergasse	5075P003	BP 1228/I	Grünfläche Nydeggtreppe	3011	Bern	02.09 - Parzellen Geschäftsliegenschaften		1	1228	926	450	-	-
Gerbergasse 5, 27, 31	5076G001	Gerbergasse 5	Gerbergasse 5	3011	Bern	01.04 - Reine Wohnliegenschaften				-	-	3'500'000	1'650'864
Gerbergasse 5, 27, 31	5076G002	Gerbergasse 27/31	Gerbergasse 27/31	3011	Bern	01.04 - Reine Wohnliegenschaften				-	-	6'403'200	1'635'761
Gerbergasse 5, 27, 31	5076P001	BP 287/I	Gerbergasse 5	3011	Bern	01.09 - Parzellen Wohnliegenschaft		1	287	303	1'472'400	-	-
Gerbergasse 5, 27, 31	5076P002	BP 363/I	Gerbergasse 27, 31	3011	Bern	01.09 - Parzellen Wohnliegenschaft		1	363	388	1'660'100	-	-
Gerechtigkeitsgasse	5077B001	BR 1284/II, BP 76/I	Gerechtigkeitsgasse 14	3011	Bern	04.02 - übrige Baurechte		1	76	-	-	-	386'600
Gerechtigkeitsgasse	5077P001	BP 76/I	Gerechtigkeitsgasse 14	3011	Bern	04.09 - Baurechtspartellen		1	76	136	253'930	-	-
Gerechtigkeitsgasse 62 / Postg	5078G001	Gerechtigkeitsgasse 62	Gerechtigkeitsgasse 62	3011	Bern	02.01 - Wohn- und Geschäftshäuser				-	-	10'650'000	3'543'744
Gerechtigkeitsgasse 62 / Postg	5078P001	BP 19/I	Gerechtigkeitsgasse 62	3011	Bern	02.09 - Parzellen Geschäftsliegenschaften		1	19	526	2'789'000	-	-
Gertrud-Kurz-Weg	5079B001	BR 4236/IV, BP 3227/IV	Gertrud-Kurzweg 2+4, 1+3	3006	Bern	04.02 - übrige Baurechte		4	3227	-	-	-	3'016'734
Gertrud-Kurz-Weg	5079G001	Carl-Lutz-Weg 1 STOWE	Carl-Lutz-Weg	3006	Bern	01.04 - Reine Wohnliegenschaften		4	5236-22	-	479'140	-	710'809
Gertrud-Kurz-Weg	5079G002	EHP STOWE 4236-39-32/IV	Gertrud-Kurz-Weg 2a	3006	Bern	01.04 - Reine Wohnliegenschaften		4	36-39-32	-	-	-	-
Gertrud-Kurz-Weg	5079G003	EHP STOWE 4236-39-33/IV	Gertrud-Kurz-Weg 2a	3006	Bern	01.04 - Reine Wohnliegenschaften		4	36-39-33	-	-	-	30'000
BR Königsweg 1-4	5080B001	BR 4233/IV, BP 3227/IV	Königsweg 1 - 4	3006	Bern	04.02 - übrige Baurechte		4	3227	-	-	-	3'016'601
Wellstrasse / Traffeletweg	5081B001	BR 4235/IV, BP 3227/IV	Traffeletweg 4	3006	Bern	04.02 - übrige Baurechte		4	3227	-	-	-	582'822
Wellstrasse / Traffeletweg	5081B002	BR 4234/IV, BP 3227/IV	Traffeletweg 1 + 3	3006	Bern	04.02 - übrige Baurechte		4	3227	-	-	-	1'878'356
Wellstrasse / Traffeletweg	5081B003	BR 3579/IV, BP 3578/IV	Wellstrasse 48	3006	Bern	04.02 - übrige Baurechte		4	3578	-	-	-	139'311
Wellstrasse / Traffeletweg	5081B004	BR 3576/IV, BP 3575/IV	Wellstrasse 38	3006	Bern	04.02 - übrige Baurechte		4	3575	-	-	-	239'022
Wellstrasse / Traffeletweg	5081B005	BR 3561/IV, BP 3558/IV	Wellstrasse 50	3006	Bern	04.02 - übrige Baurechte		4	3558	-	-	-	189'667
Wellstrasse / Traffeletweg	5081B006	BR 3560/IV, BP 3557/IV	Wellstrasse 46	3006	Bern	04.02 - übrige Baurechte		4	3557	-	-	-	270'111
Wellstrasse / Traffeletweg	5081G001	STOWE Traffeletweg 3	Traffeletweg 3	3006	Bern	01.04 - Reine Wohnliegenschaften		4	4234-15	-	1'272'080	787'325	1'537'399
Wellstrasse / Traffeletweg	5081G002	STOWE Traffeletweg 4	Traffeletweg 4	3006	Bern	01.04 - Reine Wohnliegenschaften		4	4235-7	-	820'420	-	1'466'815
Wellstrasse / Traffeletweg	5081G003	STOWE Gertrud-Kurz-Weg 3	Gertrud-Kurz-Weg 3	3006	Bern	01.04 - Reine Wohnliegenschaften		4	4294-6	-	537'930	-	994'432
Wellstrasse / Traffeletweg	5081P002	BP 3578/IV	Wellstrasse 48	3006	Bern	04.09 - Baurechtspartellen		4	3578	722	81'000	-	-
Wellstrasse / Traffeletweg	5081P003	BP 3575/IV	Wellstrasse 38	3006	Bern	04.09 - Baurechtspartellen		4	3575	1'244	129'780	-	-
Wellstrasse / Traffeletweg	5081P004	BP 3558/IV	Wellstrasse 50	3006	Bern	04.09 - Baurechtspartellen		4	3558	744	129'780	-	-
Wellstrasse / Traffeletweg	5081P005	BP 3557/IV	Wellstrasse 46	3006	Bern	04.09 - Baurechtspartellen		4	3557	1'399	157'050	-	-
Wellstrasse / Traffeletweg	5081P006	BP 4234-21-15/IV	Traffeletweg	3006	Bern	01.04 - Reine Wohnliegenschaften		4	34-21-15	-	17'390	-	-
Wellstrasse / Traffeletweg	5081P007	BP 4253-1/IV	Traffeletweg 2a	3006	Bern	01.04 - Reine Wohnliegenschaften		4	4253-1	-	122'880	-	-
Wellstrasse / Traffeletweg	5081P008	BP 4253-30/IV	Traffeletweg 2a	3006	Bern	01.04 - Reine Wohnliegenschaften		4	4253-30	-	122'880	-	-
Wellstrasse / Traffeletweg	5081U001	EHP Traffeletweg 2A, STWE 4253	Traffeletweg 2A	3006	Bern	01.04 - Reine Wohnliegenschaften				-	-	-	374'874
Greyerzstrasse 70	5082B001	BR 2782/IV, BP 5/V	Greyerzstrasse 70	3013	Bern	04.02 - übrige Baurechte		5	5	-	-	-	942'934
Greyerzstrasse 70	5082P001	BP 5/V	Greyerzstrasse 70	3013	Bern	04.09 - Baurechtspartellen		5	5	2'808	308'380	-	-
Greyerzstrasse 99	5083G001	Greyerzstrasse 99	Greyerzstrasse 99	3013	Bern	01.04 - Reine Wohnliegenschaften				-	-	2'819'800	2'719'005
Greyerzstrasse 99	5083P001	BP 1861/IV	Greyerzstrasse 99	3013	Bern	01.09 - Parzellen Wohnliegenschaft		5	1861	440	1'764'500	-	-
Grosse Schanze	5084B001	BR 2327/III, BP 2585+2611+2615	Grosse Schanze	3008	Bern	04.02 - übrige Baurechte		2	15+2611+1	-	-	-	847'445
BR Gurtenbahn-Parking	5085B001	BR 7225/Köniz, BP 1865/Köniz	Grosswabern	3084	Wabern	04.02 - übrige Baurechte				1865	-	-	248'422
BR Gurtenbahn-Parking	5085P001	BP 1865/Köniz	Dorfstrasse 37	3084	Wabern	04.09 - Baurechtspartellen				1865	4'320	141'210	-
Einzelparz. Grosswabern	5086P001	BP 1862/Köniz	Grosswabern	3084	Wabern	03.02 - Landwirtschaftliche Grundstücke				1862	2'339	-	11'695
Guisanplatz, Hotelkomplex	5087B001	BR 4321/IV, BP 4320/IV	Guisanplatz 2 + 4	3014	Bern	04.02 - übrige Baurechte		4	4320	-	-	-	2'811'312
Guisanplatz, Hotelkomplex	5087P001	BP 4320/IV	Guisanplatz 2 + 4	3014	Bern	04.09 - Baurechtspartellen		4	4320	2'783	1'050'010	-	-
BR Gurtenbahn Gurten-Kulm	5088B001	BR 6568/Köniz, BP 1419/Köniz	Gurten-Bahn	3084	Wabern	04.02 - übrige Baurechte				1419	-	-	140'556
Areal Holliger	5089B001	BR 4116/III, BP 2054/III O1	BR 4116/III, BP 2054/III O1	3008	Bern	04.01 - Baurecht zur Förderung des Wohnungsbaus		3	2054	-	-	-	-
Areal Holliger	5089B002	BR 4117/III, BP 3038/III O2	BR 4117/III, BP 3038/III O2	3008	Bern	04.01 - Baurecht zur Förderung des Wohnungsbaus		3	3038	-	-	-	-
Areal Holliger	5089B003	BR 4118/III, BP 4108/III O3	BR 4118/III, BP 4108/III O3	3008	Bern	04.01 - Baurecht zur Förderung des Wohnungsbaus		3	4108	-	-	-	-
Areal Holliger	5089B004	BR 4119/III, BP 4109/III U1	BR 4119/III, BP 4109/III U1	3008	Bern	04.01 - Baurecht zur Förderung des Wohnungsbaus		3	4109	-	-	-	-
Areal Holliger	5089B005	BR 4120/III, BP 4110/III U2	BR 4120/III, BP 4110/III U2	3008	Bern	04.01 - Baurecht zur Förderung des Wohnungsbaus		3	4110	-	-	-	-
Areal Holliger	5089B006	BR 4121/III, BP 4111/III U3	BR 4121/III, BP 4111/III U3	3008	Bern	04.01 - Baurecht zur Förderung des Wohnungsbaus		3	4111	-	-	-	-
Areal Holliger	5089B007	BR 4122/III, BP 3340 ISGH	BR 4122/III, BP 3340 ISGH	3008	Bern	04.01 - Baurecht zur Förderung des Wohnungsbaus		3	3340	-	-	-	-
Areal Holliger	5089G001	Güterstrasse 8	Güterstrasse 8	3008	Bern	02.02 - Industrie- und Gewerbeliegenschaften		3	3038	-	-	25'000'000	8'033'290
Areal Holliger	5089P001	BP 3340/III	Wambächliweg	3008	Bern	04.09 - Baurechtspartellen		3	3340	6'886	7'870	-	15'936'931
Areal Holliger	5089P002	BP 2054/III	Güterstrasse / Bahnstrasse	3008	Bern	04.09 - Baurechtspartellen		3	2054	1'898	1'890	-	-
Areal Holliger	5089P003	BP 3038/III	Güterstrasse 8	3008	Bern	04.09 - Baurechtspartellen		3	3038	2'971	15'095'400	-	-
Areal Holliger	5089P004	BP 4108/III	offen	3008	Bern	04.09 - Baurechtspartellen		3	4108	3'137	-	-	-
Areal Holliger	5089P005	BP 4109/III	offen	3008	Bern	04.09 - Baurechtspartellen		3	4109	1'506	-	-	-
Areal Holliger	5089P006	BP 4110/III	offen	3008	Bern	04.09 - Baurechtspartellen		3	4110	1'917	950	-	-
Areal Holliger	5089P007	BP 4111/III	offen	3008	Bern	04.09 - Baurechtspartellen		3	4111	2'567	-	-	-
Areal Holliger	5089P008	BP 4112/III	offen	3008	Bern	01.09 - Parzellen Wohnliegenschaft		3	4112	1'217	540	-	-
Areal Holliger	5089P009	BP 4113/III	offen	3008	Bern	01.09 - Parzellen Wohnliegenschaft		3	4113	365	180	-	-
Haldenstrasse 140	5090B001	BR 2858/IV, BP 2078/IV	Haldenstrasse 140	3014	Bern	04.02 - übrige Baurechte		5	2078	-	-	-	129'933
Haldenstrasse 140	5090P001	BP 2078/IV	Haldenstrasse 140	3014	Bern	04.09 - Baurechtspartellen		5	2078	2'081	91'270	-	-
Hausmattweg Oberbottigen	5091B001	BR 4745/VI, BP 3439/VI	Hausmattweg 6+8	3019	Bern	04.02 - übrige Baurechte		6	3439	-	-	-	681'156
Hausmattweg Oberbottigen	5091P001	BP 3439/VI	Hausmattweg 6+8	3019	Bern	04.09 - Baurechtspartellen		6	3439	1'541	481'470	-	-
Heckenweg 15/17	5092G001	Heckenweg 15/17	Heckenweg 15/17	3007	Bern	01.04 - Reine Wohnliegenschaften				-	-	1'400'000	924'709
Heckenweg 15/17	5092P001	BP 1234/III	Heckenweg 15	3007	Bern	01.09 - Parzellen Wohnliegenschaft		3	1234	623	481'500	-	-
Heckenweg 15/17	5092P002	BP 1235/III	Heckenweg 17	3007	Bern	01.09 - Parzellen Wohnliegenschaft		3	1235	439	309'500	-	-

Abrechnungskreis Bezeichnung	Gebäude	Bezeichnung	Strasse	PLZ	Ortschaft	Kategorie	Kreis	Parzelle-Nr.	Parzellen grösse m ²	Anteiliger Wert CHF	GVB-Wert CHF	Marktwert CHF gemäss HRM2
Helvetiaplatz	5093B001	BR 2269/IV, BP 2232/IV	Helvetiaplatz 4	3005	Bern	04.02 - übrige Baurechte	4	2232	-	-	-	1'133'178
Helvetiaplatz	5093B002	BR 1987/IV, BP 752/IV	Helvetiaplatz 1	3005	Bern	04.02 - übrige Baurechte	4	752	-	-	-	614'956
Helvetiaplatz	5093B003	BR 2234/IV, BP 2233/IV	Helvetiaplatz 2	3005	Bern	04.02 - übrige Baurechte	4	2233	-	-	-	1'936'956
Helvetiaplatz	5093P001	BP 2232/IV	Helvetiaplatz 4	3005	Bern	04.09 - Baurechtsparzellen	4	2232	832	736'290	-	-
Helvetiaplatz	5093P002	BP 752/IV	Helvetiaplatz 1	3005	Bern	04.09 - Baurechtsparzellen	4	752	855	430'090	-	-
Helvetiaplatz	5093P003	BP 2233/IV	Helvetiaplatz 2	3005	Bern	04.09 - Baurechtsparzellen	4	2233	1'488	1'165'800	-	-
Herrengasse 36	5094G001	Herrengasse 36	Herrengasse 36	3011	Bern	02.01 - Wohn- und Geschäftshäuser	-	-	-	-	3'880'000	2'492'599
Herrengasse 36	5094P001	BP 661/I	Herrengasse 36	3011	Bern	02.09 - Parzellen Geschäftsliegenschaften	1	661	127	1'335'200	-	-
Herrengasse 15, 17, 19, 21	5095G001	HH Herrengasse	Herrengasse 15/17/19/21	3011	Bern	02.01 - Wohn- und Geschäftshäuser	-	-	-	-	8'284'300	6'102'458
Herrengasse 15, 17, 19, 21	5095P001	BP 664/I	Herrengasse 15, 17, 19, 21	3011	Bern	02.09 - Parzellen Geschäftsliegenschaften	1	664	466	1'142'900	-	-
Herrengasse 15, 17, 19, 21	5095P002	BP 678/I	Herrengasse 15, 17, 19, 21	3011	Bern	02.09 - Parzellen Geschäftsliegenschaften	1	678	999	2'559'100	-	-
Hintere Lorraine	5096B001	BR 3045/V, BP 1540/V	Jurastrasse 99	3013	Bern	04.02 - übrige Baurechte	5	1540	-	-	-	208'889
Hintere Lorraine	5096B002	BR 3067/V, BP 1445/V	Talweg 13	3013	Bern	04.02 - übrige Baurechte	5	1445	-	-	-	169'333
Hintere Lorraine	5096B003	BR 3069/V, BP 1353/V	Lorrainestrasse 51a	3013	Bern	04.02 - übrige Baurechte	5	1353	-	-	-	52'933
Hintere Lorraine	5096G001	Lorrainestrasse 31	Lorrainestrasse 31	3013	Bern	01.04 - Reine Wohnliegenschaften	-	-	-	-	1'800'000	507'255
Hintere Lorraine	5096G002	Lorrainestrasse 51	Lorrainestrasse 51	3013	Bern	01.04 - Reine Wohnliegenschaften	-	-	-	-	1'600'000	515'294
Hintere Lorraine	5096P001	BP 1353/V	Lorrainestrasse 51	3013	Bern	01.09 - Parzellen Wohnliegenschaft	5	1353	907	293'830	-	-
Hintere Lorraine	5096P002	BP 1433/V	Lorrainestrasse 31	3013	Bern	01.09 - Parzellen Wohnliegenschaft	5	1433	343	318'600	-	-
Hintere Lorraine	5096P003	BP 1445/V	Talweg 13	3013	Bern	04.09 - Baurechtsparzellen	5	1445	326	117'630	-	-
Hintere Lorraine	5096P004	BP 1540/V	Jurastrasse 99	3013	Bern	04.09 - Baurechtsparzellen	5	1540	920	164'910	-	-
Hodlerstr. 1,3/Speichergasse 4	5097B001	BR 1529/I, BP 1100/I	Hodlerstr. 1,3/Speichergasse 4	3000	Bern	04.02 - übrige Baurechte	1	1100	-	-	-	7'111'113
Hodlerstr. 1,3/Speichergasse 4	5097P001	BP 1100/I	Hodlerstr. 1,3/Speichergasse 4	3000	Bern	04.09 - Baurechtsparzellen	1	1100	4'325	4'960'440	-	-
Hodlerstrasse 18/20	5098G001	Hodlerstrasse 18	Hodlerstrasse 18	3011	Bern	02.01 - Wohn- und Geschäftshäuser	-	-	-	-	3'250'000	850'850
Hodlerstrasse 18/20	5098G002	Hodlerstrasse 20	Hodlerstrasse 20	3011	Bern	02.01 - Wohn- und Geschäftshäuser	-	-	-	-	2'600'000	1'432'571
Hodlerstrasse 18/20	5098P001	BP 861/I	Hodlerstrasse 18,20	3011	Bern	02.09 - Parzellen Geschäftsliegenschaften	1	861	681	2'154'700	-	-
Hohliebe, Freiburgstrasse	5099G001	Freiburgstrasse 459/459a-c	Freiburgstrasse 459/459a-c	3018	Bern	01.02 - Siedlungen 1943 - 1949	-	-	-	-	1'840'000	1'344'695
Hohliebe, Freiburgstrasse	5099G002	Freiburgstrasse 461/461a-c	Freiburgstrasse 461/461a-c	3018	Bern	01.02 - Siedlungen 1943 - 1949	-	-	-	-	1'840'000	1'344'004
Hohliebe, Freiburgstrasse	5099G003	Freiburgstrasse 463/463a-c	Freiburgstrasse 463/463a-c	3018	Bern	01.02 - Siedlungen 1943 - 1949	-	-	-	-	1'840'000	1'340'696
Hohliebe, Freiburgstrasse	5099G004	Freiburgstrasse 465/465a-c	Freiburgstrasse 465/465a-c	3018	Bern	01.02 - Siedlungen 1943 - 1949	-	-	-	-	1'870'000	1'341'864
Hohliebe, Freiburgstrasse	5099G005	Freiburgstrasse 467/467a-c	Freiburgstrasse 467/467a-c	3018	Bern	01.02 - Siedlungen 1943 - 1949	-	-	-	-	1'840'000	1'336'359
Hohliebe, Freiburgstrasse	5099G006	Freiburgstrasse 469/469a-c	Freiburgstrasse 469/469a-c	3018	Bern	01.02 - Siedlungen 1943 - 1949	-	-	-	-	1'840'000	1'352'163
Hohliebe, Freiburgstrasse	5099G007	Freiburgstrasse 471/471a-b	Freiburgstrasse 471/471a-b	3018	Bern	01.02 - Siedlungen 1943 - 1949	-	-	-	-	1'390'000	987'608
Hohliebe, Freiburgstrasse	5099G008	Freiburgstrasse 473/473a-b	Freiburgstrasse 473/473a-b	3018	Bern	01.02 - Siedlungen 1943 - 1949	-	-	-	-	1'390'000	974'671
Hohliebe, Freiburgstrasse	5099G009	Freiburgstrasse 475/475a-b	Freiburgstrasse 475/475a-b	3018	Bern	01.02 - Siedlungen 1943 - 1949	-	-	-	-	1'390'000	968'570
Hohliebe, Freiburgstrasse	5099G010	Freiburgstrasse 477/477a-b	Freiburgstrasse 477/477a-b	3018	Bern	01.02 - Siedlungen 1943 - 1949	-	-	-	-	1'390'000	987'020
Hohliebe, Freiburgstrasse	5099G011	Freiburgstrasse 479/479a-b	Freiburgstrasse 479/479a-b	3018	Bern	01.02 - Siedlungen 1943 - 1949	-	-	-	-	1'420'000	990'760
Hohliebe, Freiburgstrasse	5099G012	Freiburgstrasse 481/481a-b	Freiburgstrasse 481/481a-b	3018	Bern	01.02 - Siedlungen 1943 - 1949	-	-	-	-	1'390'000	971'069
Hohliebe, Freiburgstrasse	5099G013	Freiburgstrasse 483/483a-c	Freiburgstrasse 483/483a-c	3018	Bern	01.02 - Siedlungen 1943 - 1949	-	-	-	-	1'840'000	1'358'190
Hohliebe, Freiburgstrasse	5099G014	Freiburgstrasse 485/485a-c	Freiburgstrasse 485/485a-c	3018	Bern	01.02 - Siedlungen 1943 - 1949	-	-	-	-	1'840'000	1'344'886
Hohliebe, Freiburgstrasse	5099G015	Freiburgstrasse 487/487a-c	Freiburgstrasse 487/487a-c	3018	Bern	01.02 - Siedlungen 1943 - 1949	-	-	-	-	1'870'000	1'413'883
Hohliebe, Freiburgstrasse	5099G016	Freiburgstrasse 489/489a-c	Freiburgstrasse 489/489a-c	3018	Bern	01.02 - Siedlungen 1943 - 1949	-	-	-	-	1'840'000	1'346'209
Hohliebe, Freiburgstrasse	5099P001	BP 2732/VI	Hohliebe, Freiburgstrasse	3018	Bern	01.09 - Parzellen Wohnliegenschaft	6	2732	5'470	4'900'900	-	-
Hohliebe, Freiburgstrasse	5099P002	BP 2734/VI	Hohliebe, Freiburgstrasse	3018	Bern	01.09 - Parzellen Wohnliegenschaft	6	2734	2'829	1'887'900	-	-
Hohliebe, Freiburgstrasse	5099P003	BP 2737/VI	Hohliebe, Freiburgstrasse	3018	Bern	01.09 - Parzellen Wohnliegenschaft	6	2737	6'447	3'968'100	-	-
Hohliebe, Freiburgstrasse	5099P004	BP 2735/VI	Freiburgstrasse 471-479	3018	Bern	01.09 - Parzellen Wohnliegenschaft	6	2735	4'550	3'925'600	-	-
Hohliebe, Freiburgstrasse	5099P005	BP 2736/VI	Freiburgstrasse	3018	Bern	01.09 - Parzellen Wohnliegenschaft	6	2736	635	310	-	-
Hohliebe, Freiburgstrasse	5099P006	BP 2738/VI	Freiburgstrasse	3018	Bern	01.09 - Parzellen Wohnliegenschaft	6	2738	2'531	1'170	-	-
BR Holenackerstrasse	5100B001	BR 4675/VI, BP 4674/VI	Holenackerstrasse 32	3027	Bern	04.02 - übrige Baurechte	6	4674	-	-	-	1'776'245
BR Holenackerstrasse	5100P001	BP 4674/VI	Holenackerstrasse 32	3027	Bern	04.09 - Baurechtsparzellen	6	4674	4'544	1'364'420	-	-
Holenackerstrasse 24 und 28	5101B001	BR 4437/VI, BP 4432/VI	Holenackerstrasse 24	3027	Bern	04.02 - übrige Baurechte	6	4432	-	-	-	1'612'289
Holenackerstrasse 24 und 28	5101B002	BR 4438/VI, BP 4433/VI	Holenackerstrasse 28	3027	Bern	04.02 - übrige Baurechte	6	4433	-	-	-	401'645
Holenackerstrasse 24 und 28	5101P001	BP 4432/VI	Holenackerstrasse 24	3027	Bern	04.09 - Baurechtsparzellen	6	4432	5'486	1'332'680	-	-
Holenackerstrasse 24 und 28	5101P002	BP 4433/VI	Holenackerstrasse 28	3027	Bern	04.09 - Baurechtsparzellen	6	4433	1'843	335'490	-	-
Jolimontstrasse	5102B001	BR 2007/IV, BP 1379/IV	Kasthoferstrasse 34	3006	Bern	04.02 - übrige Baurechte	4	1379	-	-	-	304'286
Jolimontstrasse	5102B002	BR 3594/IV, BP 3591/IV	Jolimontstrasse 19	3006	Bern	04.02 - übrige Baurechte	4	3591	-	-	-	399'602
Jolimontstrasse	5102B003	BR 3595/IV, BP 3592 IV	Jolimontstrasse 21	3006	Bern	04.02 - übrige Baurechte	4	3592	-	-	-	100'000
Jolimontstrasse	5102B004	BR 2008/IV, BP 1380/IV	Jolimontstrasse 15	3006	Bern	04.02 - übrige Baurechte	4	1380	-	-	-	276'668
Jolimontstrasse	5102G001	Moritzweg 7	Moritzweg 7	3006	Bern	01.04 - Reine Wohnliegenschaften	4	1296	-	-	6'062'600	3'070'901
Jolimontstrasse	5102P001	BP 1296/IV	Moritzweg 7	3006	Bern	01.09 - Parzellen Wohnliegenschaft	4	1296	1'113	3'488'700	-	-
Jolimontstrasse	5102P002	BP 1379/IV	Kasthoferstrasse 34	3006	Bern	04.09 - Baurechtsparzellen	4	1379	604	167'860	-	-
Jolimontstrasse	5102P003	BP 3591/IV	Jolimontstrasse 19	3006	Bern	04.09 - Baurechtsparzellen	4	3591	432	63'820	-	-
Jolimontstrasse	5102P004	BP 1380/IV	Jolimontstrasse 15	3006	Bern	04.09 - Baurechtsparzellen	4	1380	551	81'360	-	-
Jolimontstrasse	5102P005	BP 3592/IV	Jolimontstrasse 21	3006	Bern	04.09 - Baurechtsparzellen	4	3592	313	46'140	-	-
Junkerngasse 32 (Moriothaus)	5103G001	HH Moriothaus	Junkerngasse 32	3011	Bern	02.01 - Wohn- und Geschäftshäuser	-	-	-	-	9'962'200	3'465'053
Junkerngasse 32 (Moriothaus)	5103P001	BP 164/I	Junkerngasse 32 (Moriothaus)	3011	Bern	02.09 - Parzellen Geschäftsliegenschaften	1	164	422	2'523'900	-	-
Junkerngasse 32 (Moriothaus)	5103P002	BP 1488/I	Gerechtigkeitsgässchen	3011	Bern	02.09 - Parzellen Geschäftsliegenschaften	1	1488	4	-	-	-
Jurastrasse	5104B001	BR 3121/IV, BP 1451/IV	Jurastrasse 55	3013	Bern	04.02 - übrige Baurechte	5	1451	-	-	-	-
Jurastrasse	5104G001	Jurastrasse 44	Jurastrasse 44	3013	Bern	01.04 - Reine Wohnliegenschaften	-	-	-	-	1'600'000	1'909'034
Jurastrasse	5104G002	Jurastrasse 47	Jurastrasse 47	3013	Bern	01.04 - Reine Wohnliegenschaften	-	-	-	-	1'000'000	720'668
Jurastrasse	5104G003	Jurastrasse 51	Jurastrasse 51	3013	Bern	01.04 - Reine Wohnliegenschaften	-	-	-	-	1'557'600	697'213
Jurastrasse	5104G004	Jurastrasse 55	Jurastrasse 55	3013	Bern	01.04 - Reine Wohnliegenschaften	-	-	-	-	1'530'000	1'337'445
Jurastrasse	5104G005	Jurastrasse 59	Jurastrasse 59	3013	Bern	01.04 - Reine Wohnliegenschaften	-	-	-	-	3'000'000	1'717'472
Jurastrasse	5104G006	Jurastrasse 58	Jurastrasse 58	3013	Bern	01.04 - Reine Wohnliegenschaften	-	-	-	-	817'000	943'542
Jurastrasse	5104G007	Jurastrasse 60	Jurastrasse 60	3013	Bern	01.04 - Reine Wohnliegenschaften	-	-	-	-	623'000	296'490
Jurastrasse	5104G008	Jurastrasse 89	Jurastrasse 89	3013	Bern	01.04 - Reine Wohnliegenschaften	-	-	-	-	470'000	417'991
Jurastrasse	5104P001	BP 1443/IV	Jurastrasse 44	3013	Bern	01.09 - Parzellen Wohnliegenschaft	5	1443	659	663'600	-	-
Jurastrasse	5104P002	BP 1414/IV	Jurastrasse 47	3013	Bern	01.09 - Parzellen Wohnliegenschaft	5	1414	2'652	569'500	-	-
Jurastrasse	5104P003	BP 1451/IV	Jurastrasse 51,55,59	3013	Bern	01.09 - Parzellen Wohnliegenschaft	5	1451	2'910	2'940'900	-	-

Abrechnungskreis	Bezeichnung	Gebäude	Bezeichnung	Strasse	PLZ	Ortschaft	Kategorie	Kreis	Parzelle-Nr.	Parzellen grösse m ²	Antilcher Wert CHF	GVB-Wert CHF	Marktwert CHF gemäss HRM2
Jurastrasse		5104P004	BP 1366/V	Jurastrasse 58	3013	Bern	01.09 - Parzellen Wohnliegenschaft	5	1366	574	128'900	-	-
Jurastrasse		5104P005	BP 1367/V	Jurastrasse 60	3013	Bern	01.09 - Parzellen Wohnliegenschaft	5	1367	703	255'500	-	-
Jurastrasse		5104P006	BP 1357/V	Jurastrasse 89	3013	Bern	01.09 - Parzellen Wohnliegenschaft	5	1357	774	185'200	-	-
Jurastrasse / Randweg		5105B001	BR 3055/V, BP 1447/V	Jurastrasse / Lorrainestrasse	3013	Bern	04.02 - übrige Baurechte	5	1447	-	-	-	3'010'756
Jurastrasse / Randweg		5105B002	BR 3056/V, BP 1406+2780/V	Jurastrasse / Randweg	3013	Bern	04.02 - übrige Baurechte	5	106+2780	-	-	-	-
Jurastrasse / Randweg		5105P001	BP 1447/V	Jurastrasse / Randweg	3013	Bern	04.09 - Baurechtspartellen	5	1447	2'546	1'539'360	-	-
Jurastrasse / Randweg		5105P002	BP 1406/V	Jurastrasse 5	3013	Bern	04.09 - Baurechtspartellen	5	1406	1'020	66'430	-	-
Jurastrasse / Randweg		5105P003	BP 2780/V	Jurastrasse 1 / Randweg 2-8	3013	Bern	04.09 - Baurechtspartellen	5	2780	1'339	596'890	-	-
Kasparstrasse		5106B001	BR 4030/VI, BP 3790/VI	Kasparstrasse 7	3027	Bern	04.02 - übrige Baurechte	6	3790	-	-	-	1'950'778
Kasparstrasse		5106P001	BP 3790/VI	Kasparstrasse 7	3027	Bern	04.09 - Baurechtspartellen	6	3790	3'910	2'178'940	-	-
Kasparstrasse		5106P002	BP 3823/VI	Kasparstrasse	3027	Bern	01.09 - Parzellen Wohnliegenschaft	6	3823	-	-	-	-
Kasthoferstrasse		5107B001	BR 2024/IV, BP 1437/IV	Kasthoferstrasse 63	3006	Bern	04.02 - übrige Baurechte	4	1437	-	-	-	275'573
Kasthoferstrasse		5107B002	BR 2025/IV, BP 1438/IV	Kasthoferstrasse 65	3006	Bern	04.02 - übrige Baurechte	4	1438	-	-	-	133'333
Kasthoferstrasse		5107B003	BR 2029/IV, BP 1443/IV	Kasthoferstrasse 61	3006	Bern	04.02 - übrige Baurechte	4	1443	-	-	-	450'000
Kasthoferstrasse		5107P001	BP 1437/IV	Kasthoferstrasse 63	3006	Bern	04.09 - Baurechtspartellen	4	1437	365	199'460	-	-
Kasthoferstrasse		5107P002	BP 1438/IV	Kasthoferstrasse 65	3006	Bern	04.09 - Baurechtspartellen	4	1438	351	105'260	-	-
Kasthoferstrasse		5107P003	BP 1443/IV	Kasthoferstrasse 61	3006	Bern	04.09 - Baurechtspartellen	4	1443	348	55'060	-	-
Kehrsatz		5108B001	BR 590/Kehrsatz, BP 589/Kehrsa	Eichenrain 15	3122	Kehrsatz	04.02 - übrige Baurechte	5	589	-	-	-	111'556
Kehrsatz		5108B002	BR 582/Kehrsatz, BP 575/Kehrsa	Heckenrain 5	3122	Kehrsatz	04.02 - übrige Baurechte	5	575	-	-	-	168'111
Kehrsatz		5108B003	BR 581/Kehrsatz, BP 574/Kehrsa	Heckenrain 12	3122	Kehrsatz	04.02 - übrige Baurechte	5	574	-	-	-	162'244
Kehrsatz		5108B004	BR 591/Kehrsatz, BP 568/Kehrsa	Eichenrain 13	3122	Kehrsatz	04.02 - übrige Baurechte	5	568	-	-	-	118'356
Kehrsatz		5108B005	BR 586/Kehrsatz, BP 567/Kehrsa	Heckenrain 8	3122	Kehrsatz	04.02 - übrige Baurechte	5	567	-	-	-	146'200
Kehrsatz		5108B006	BR 619/Kehrsatz, BP 566/Kehrsa	Heckenrain 2	3122	Kehrsatz	04.02 - übrige Baurechte	5	566	-	-	-	139'533
Kehrsatz		5108B007	BR 620/Kehrsatz, BP 177/Kehrsa	Eichenrain 23 - 41	3122	Kehrsatz	04.02 - übrige Baurechte	5	177	-	-	-	720'130
Kehrsatz		5108B008	BR 604/Kehrsatz, BP 564/Kehrsa	Sandbühlstrasse 38	3122	Kehrsatz	04.02 - übrige Baurechte	5	564	-	-	-	214'778
Kehrsatz		5108B009	BR 603/Kehrsatz, BP 588/Kehrsa	Heckenrain 3	3122	Kehrsatz	04.02 - übrige Baurechte	5	588	-	-	-	142'911
Kehrsatz		5108B010	BR 585/Kehrsatz, BP 573/Kehrsa	Heckenrain 10	3122	Kehrsatz	04.02 - übrige Baurechte	5	573	-	-	-	150'844
Kehrsatz		5108B011	BR 1106/Kehrsatz, BP 1105/Kehrsatz	Selhofen 41c	3122	Kehrsatz	04.02 - übrige Baurechte	5	1105	-	-	-	23'311
Kehrsatz		5108P001	BP 297/Kehrsatz	Undere Breitenacher	3122	Kehrsatz	03.02 - Landwirtschaftliche Grundstücke	5	297	22'394	12'930	-	37'733
Kehrsatz		5108P002	BP 589/Kehrsatz	Eichenrain 15	3122	Kehrsatz	04.09 - Baurechtspartellen	5	589	523	61'840	-	-
Kehrsatz		5108P003	BP 575/Kehrsatz	Heckenrain 5	3122	Kehrsatz	04.09 - Baurechtspartellen	5	575	949	92'750	-	-
Kehrsatz		5108P004	BP 574/Kehrsatz	Heckenrain 12	3122	Kehrsatz	04.09 - Baurechtspartellen	5	574	768	90'100	-	-
Kehrsatz		5108P005	BP 568/Kehrsatz	Eichenrain 13	3122	Kehrsatz	04.09 - Baurechtspartellen	5	568	553	65'610	-	-
Kehrsatz		5108P006	BP 567/Kehrsatz	Heckenrain 8	3122	Kehrsatz	04.09 - Baurechtspartellen	5	567	693	81'190	-	-
Kehrsatz		5108P007	BP 566/Kehrsatz	Heckenrain 2	3122	Kehrsatz	04.09 - Baurechtspartellen	5	566	783	78'640	-	-
Kehrsatz		5108P008	BP 177/Kehrsatz	Eichenrain 23-41	3122	Kehrsatz	04.09 - Baurechtspartellen	5	177	9'373	411'200	-	-
Kehrsatz		5108P009	BP 564/Kehrsatz	Sandbühlstrasse 38	3122	Kehrsatz	04.09 - Baurechtspartellen	5	564	1'177	118'520	-	-
Kehrsatz		5108P010	BP 588/Kehrsatz	Heckenrain 3	3122	Kehrsatz	04.09 - Baurechtspartellen	5	588	801	78'850	-	-
Kehrsatz		5108P011	BP 573/Kehrsatz	Heckenrain 10	3122	Kehrsatz	04.09 - Baurechtspartellen	5	573	715	83'770	-	-
Kehrsatz		5108P012	BP 1105/Kehrsatz	Selhofen 41c	3122	Kehrsatz	04.09 - Baurechtspartellen	5	1105	468	28'730	-	-
Kirchacker, Bern-/Burgunderstr		5109B001	BR 3167/VI, BP 3166/VI	Benteliweg 19	3018	Bern	04.02 - übrige Baurechte	6	3166	-	-	-	121'822
Kirchacker, Bern-/Burgunderstr		5109B002	BR 1478/VI, BP 1445/VI	Bernstrasse 3	3018	Bern	04.02 - übrige Baurechte	6	1445	-	-	-	35'400
Kirchacker, Bern-/Burgunderstr		5109B004	BR 1500/VI, BP 1458/VI	Kirchackerweg 5	3018	Bern	04.02 - übrige Baurechte	6	1458	-	-	-	39'756
Kirchacker, Bern-/Burgunderstr		5109G001	Bernstrasse 21	Bernstrasse 21	3018	Bern	02.01 - Wohn- und Geschäftshäuser	6	1455	-	-	671'100	298'711
Kirchacker, Bern-/Burgunderstr		5109G002	Bernstrasse 11	Bernstrasse 11	3018	Bern	01.04 - Reine Wohnliegenschaften	6	1449	-	-	450'000	302'771
Kirchacker, Bern-/Burgunderstr		5109P001	BP 3166/VI	Benteliweg 19	3018	Bern	04.09 - Baurechtspartellen	6	3166	481	54'430	-	-
Kirchacker, Bern-/Burgunderstr		5109P002	BP 1445/VI	Bernstrasse 3	3018	Bern	04.09 - Baurechtspartellen	6	1445	183	20'560	-	-
Kirchacker, Bern-/Burgunderstr		5109P003	BP 1455/VI	Bernstrasse 21	3018	Bern	04.09 - Baurechtspartellen	6	1455	461	89'640	-	-
Kirchacker, Bern-/Burgunderstr		5109P004	BP 1458/VI	Kirchackerweg 5	3018	Bern	04.09 - Baurechtspartellen	6	1458	147	36'110	-	-
Kirchacker, Bern-/Burgunderstr		5109P005	BP 1449/VI	Bernstrasse 11	3018	Bern	04.09 - Baurechtspartellen	6	1449	180	190'990	-	-
Kirchacker, Bernstr. 25, 27, 2		5110G001	Bernstrasse 25/27/29	Bernstrasse 25/27/29	3018	Bern	01.02 - Siedlungen 1943 - 1949	6	441	-	-	4'700'000	3'882'984
Kirchacker, Bernstr. 25, 27, 2		5110G002	Burgunderstrasse 1/3/5	Burgunderstrasse 1/3/5	3018	Bern	01.02 - Siedlungen 1943 - 1949	6	441	-	-	3'975'000	3'343'743
Kirchacker, Bernstr. 25, 27, 2		5110G003	Terrainmiete	Benteliweg 20	3018	Bern	01.09 - Parzellen Wohnliegenschaft	6	441	-	-	10'000	6'957
Kirchacker, Bernstr. 25, 27, 2		5110P001	BP 441/VI	Kirchacker, Bernstr. 25, 27, 2	3018	Bern	01.09 - Parzellen Wohnliegenschaft	6	441	4'236	4'061'100	-	-
Kleefeldstrasse 2-12		5111G001	Kleefeldstrasse 2/4/6	Kleefeldstrasse 2/4/6	3018	Bern	01.03 - Siedlungen ab 1950	6	-	-	-	6'100'000	6'183'288
Kleefeldstrasse 2-12		5111G002	Kleefeldstrasse 8a	Kleefeldstrasse 8a	3018	Bern	01.03 - Siedlungen ab 1950	6	-	-	-	150'000	94'218
Kleefeldstrasse 2-12		5111G003	Kleefeldstrasse 8/10/12	Kleefeldstrasse 8/10/12	3018	Bern	01.03 - Siedlungen ab 1950	6	-	-	-	6'100'000	6'224'324
Kleefeldstrasse 2-12		5111P001	BP 578/VI	Kleefeldstrasse 2-12	3018	Bern	01.09 - Parzellen Wohnliegenschaft	6	578	4'910	6'519'700	-	-
Klosterlistutz		5112B001	BR 4230/IV, BP 3/IV	Klosterlistutz 20	3013	Bern	04.02 - übrige Baurechte	4	3	-	-	-	231'911
Klosterlistutz		5112B002	BR 4244/IV, BP 71/IV	Klosterlistutz 10	3013	Bern	04.02 - übrige Baurechte	4	71	-	-	-	287'733
Klosterlistutz		5112B003	BR 4324/IV, BP 71/IV	Klosterlistutz 12	3013	Bern	04.02 - übrige Baurechte	4	71	-	-	-	81'156
Klosterlistutz		5112B004	BR 4262/IV, BP 3151/IV	Klosterlistutz 8	3013	Bern	04.02 - übrige Baurechte	4	3151	-	-	-	169'756
Klosterlistutz		5112G001	Klosterlistutz Restaurant	Klosterlistutz 16/18	3013	Bern	02.01 - Wohn- und Geschäftshäuser	4	-	-	-	7'320'000	1'563'299
Klosterlistutz		5112P001	BP 3/IV	Klosterlistutz 20	3013	Bern	02.09 - Parzellen Geschäftsliegenschaften	4	3	2'582	2'629'260	-	-
Klosterlistutz		5112P002	BP 71/IV	Klosterlistutz 10, 12	3013	Bern	04.09 - Baurechtspartellen	4	71	823	283'880	-	-
Klosterlistutz		5112P003	BP 3151/IV	Klosterlistutz 8	3013	Bern	04.09 - Baurechtspartellen	4	3151	438	121'050	-	-
Kochergut, Autohalle		5113B001	BR 1205/I, BP 1204/I	Kochergasse 1	3011	Bern	04.02 - übrige Baurechte	1	1204	-	-	-	7'193'024
Kochergut, Autohalle		5113P001	BP 1204/I	Kochergasse 1	3011	Bern	04.09 - Baurechtspartellen	1	1204	3'310	2'728'000	-	-
Kornhausstrasse		5114P001	BP 973/V	Kornhausstrasse	3013	Bern	02.09 - Parzellen Geschäftsliegenschaften	5	973	1'259	52'270	-	-
Kramgasse		5115B001	BR 1528/I, BP 600/I	Kramgasse 19/19a	3011	Bern	04.02 - übrige Baurechte	1	600	-	-	-	966'667
Kramgasse		5115P001	BP 600/I	Kramgasse 19/19a	3011	Bern	04.09 - Baurechtspartellen	1	600	422	670'810	-	-
Englisberg (Spycher+Rainhaus)		5116G001	Rainhaus Englisberg	Düftweg 7	3086	Englisberg	01.04 - Reine Wohnliegenschaften	6	-	-	-	960'000	247'346
Englisberg (Spycher+Rainhaus)		5116G003	Spycher Kühlewil, Englisberg	Hubelweg 6	3086	Englisberg	01.04 - Reine Wohnliegenschaften	6	-	-	-	290'000	379'111
Langmauerweg 1		5120G001	Langmauerweg 1	Langmauerweg 1	3011	Bern	02.02 - Industrie- und Gewerbeliegenschaften	1	334	-	-	349'600	338'868
Langmauerweg 1		5120P001	BP 1406/I	Langmauerweg 1	3011	Bern	02.09 - Parzellen Geschäftsliegenschaften	1	1406	-	-	-	-
Langmauerweg 1		5120P002	BP 334/I	Langmauerweg 1	3011	Bern	02.09 - Parzellen Geschäftsliegenschaften	1	334	184	284'700	-	-
Langmauerweg 6		5121B001	BR 1521/I, BP 83/I	Langmauerweg 6	3011	Bern	04.02 - übrige Baurechte	1	83	-	-	-	70'267
Langmauerweg 6		5121P001	BP 83/I	Langmauerweg 6	3011	Bern	04.09 - Baurechtspartellen	1	83	787	49'370	-	-

Abrechnungskreis	Bezeichnung	Gebäude	Bezeichnung	Strasse	PLZ	Ortschaft	Kategorie	Kreis	Parzelle-Nr.	Parzellen grösse m ²	Anteiliger Wert CHF	GVB-Wert CHF	Marktwert CHF gemäss HRM2
Laubeggstrasse 34, 36, 38, 40	5122G001	Laubeggstrasse 34	Laubeggstrasse 34	Laubeggstrasse 34	3006	Bern	01.04 - Reine Wohnliegenschaften	-	-	-	1'200'000	-	371'375
Laubeggstrasse 34, 36, 38, 40	5122G002	Laubeggstrasse 36	Laubeggstrasse 36	Laubeggstrasse 36	3006	Bern	01.04 - Reine Wohnliegenschaften	-	-	-	2'500'000	-	1'146'713
Laubeggstrasse 34, 36, 38, 40	5122G003	HH Laubeggstrasse 38	Laubeggstrasse 38	Laubeggstrasse 38	3006	Bern	01.04 - Reine Wohnliegenschaften	-	-	-	6'873'600	-	615'238
Laubeggstrasse 34, 36, 38, 40	5122G004	Laubeggstrasse 40	Laubeggstrasse 40	Laubeggstrasse 40	3006	Bern	01.04 - Reine Wohnliegenschaften	-	-	-	2'198'600	-	773'547
Laubeggstrasse 34, 36, 38, 40	5122G007	Laubeggstrasse 34a	Laubeggstrasse 34a	Laubeggstrasse 34a	3006	Bern	02.02 - Industrie- und Gewerbeliegenschaften	-	-	-	670'000	-	234'666
Laubeggstrasse 34, 36, 38, 40	5122P001	BP 1828/IV	Laubeggstrasse 34, 36, 38, 40	Laubeggstrasse 34, 36, 38, 40	3006	Bern	01.09 - Parzellen Wohnliegenschaft	4	1828	31'618	3'849'270	-	171'800
Laupenstrasse 49/51	5123G001	Laupenstrasse 49	Laupenstrasse 49	Laupenstrasse 49	3008	Bern	02.02 - Industrie- und Gewerbeliegenschaften	-	-	-	4'725'000	-	5'193'608
Laupenstrasse 49/51	5123G002	Laupenstrasse 51	Laupenstrasse 51	Laupenstrasse 51	3008	Bern	02.02 - Industrie- und Gewerbeliegenschaften	-	-	-	855'000	-	677'400
Laupenstrasse 49/51	5123P001	BP 15/III	Laupenstrasse 49/51	Laupenstrasse 49/51	3008	Bern	02.09 - Parzellen Geschäftliegenschaften	3	15	5'028	4'028'060	-	-
Lerchenweg 31, 33, 35	5124G001	Lerchenweg 31/33/35	Lerchenweg 31/33/35	Lerchenweg 31/33/35	3012	Bern	01.04 - Reine Wohnliegenschaften	-	-	-	8'120'000	-	6'199'112
Lerchenweg 31, 33, 35	5124P001	BP 687/II	Lerchenweg 35	Lerchenweg 35	3012	Bern	01.09 - Parzellen Wohnliegenschaft	2	687	206	1'083'600	-	-
Lerchenweg 31, 33, 35	5124P002	BP 688/II	Lerchenweg 33	Lerchenweg 33	3012	Bern	01.09 - Parzellen Wohnliegenschaft	2	688	348	1'251'300	-	-
Lerchenweg 31, 33, 35	5124P003	BP 689/II	Lerchenweg 31	Lerchenweg 31	3012	Bern	01.09 - Parzellen Wohnliegenschaft	2	689	379	1'161'000	-	-
Marzlistrasse 35 / 39	5125G001	Marzlistrasse 35	Marzlistrasse 35	Marzlistrasse 35	3005	Bern	01.04 - Reine Wohnliegenschaften	-	-	-	868'000	-	218'309
Marzlistrasse 35 / 39	5125G002	Marzlistrasse 39	Marzlistrasse 39	Marzlistrasse 39	3005	Bern	01.04 - Reine Wohnliegenschaften	-	-	-	319'200	-	191'633
Marzlistrasse 35 / 39	5125P001	BP 658/III	Marzlistrasse 35	Marzlistrasse 35	3005	Bern	01.09 - Parzellen Wohnliegenschaft	3	658	1'187	240'400	-	-
Marzlistrasse 35 / 39	5125P002	BP 647/III	Marzlistrasse 39	Marzlistrasse 39	3005	Bern	01.09 - Parzellen Wohnliegenschaft	3	647	489	83'900	-	-
Matzenriedstrasse 104	5126B001	BR 4994/VI, BP 4976/VI	Matzenriedstrasse 104	Matzenriedstrasse 104	3019	Bern	04.02 - übrige Baurechte	6	4976	-	-	-	311'111
Matzenriedstrasse 104	5126P001	BP 4976/VI	Matzenriedstrasse 104	Matzenriedstrasse 104	3019	Bern	04.09 - Baurechtspartellen	6	4976	1728	216'260	-	-
Melchenbühl	5127B001	BR 2880-2915/IV, BP 2834-2869/IV	Melchenbühl	Melchenbühl	3006	Bern	04.02 - übrige Baurechte	4	834-2869	-	-	-	1'451'734
Melchenbühl	5127B002	BR 3599/IV, BP 3358/IV	Buristrasse 2	Buristrasse 2	3006	Bern	04.02 - übrige Baurechte	4	3358	-	-	-	229'272
Melchenbühl	5127B003	BR 4346/IV, BP 2954/IV	Melchenbühlweg 23b	Melchenbühlweg 23b	3006	Bern	04.02 - übrige Baurechte	4	2954	-	-	-	224'071
Melchenbühl	5127P001	BP 4345/IV	Melchenbühlweg	Melchenbühlweg	3006	Bern	04.09 - Baurechtspartellen	4	4345	189	16'000	-	7840
Melchenbühl	5127P003	BP 3358/IV	Buristrasse 2	Buristrasse 2	3006	Bern	04.09 - Baurechtspartellen	4	3358	1455	161'060	-	-
Melchenbühl	5127P004	BP 2954/IV	Melchenbühlweg 23b	Melchenbühlweg 23b	3006	Bern	04.09 - Baurechtspartellen	4	2954	1'065	156'840	-	-
Melchenbühl	5127P005	BP 2834/IV	Münsterstrasse 70	Münsterstrasse 70	3006	Bern	04.09 - Baurechtspartellen	4	2834	437	48'030	-	-
Melchenbühl	5127P006	BP 2835/IV	Münsterstrasse 68	Münsterstrasse 68	3006	Bern	04.09 - Baurechtspartellen	4	2835	439	47'850	-	-
Melchenbühl	5127P007	BP 2836/IV	Münsterstrasse 64	Münsterstrasse 64	3006	Bern	04.09 - Baurechtspartellen	4	2836	623	47'570	-	-
Melchenbühl	5127P008	BP 2837/IV	Münsterstrasse 62	Münsterstrasse 62	3006	Bern	04.09 - Baurechtspartellen	4	2837	341	56'780	-	-
Melchenbühl	5127P009	BP 2838/IV	Münsterstrasse 60	Münsterstrasse 60	3006	Bern	04.09 - Baurechtspartellen	4	2838	466	55'210	-	-
Melchenbühl	5127P010	BP 2839/IV	Münsterstrasse 58	Münsterstrasse 58	3006	Bern	04.09 - Baurechtspartellen	4	2839	339	65'430	-	-
Melchenbühl	5127P011	BP 2840/IV	Münsterstrasse 56	Münsterstrasse 56	3006	Bern	04.09 - Baurechtspartellen	4	2840	443	43'010	-	-
Melchenbühl	5127P012	BP 2841/IV	Münsterstrasse 54	Münsterstrasse 54	3006	Bern	04.09 - Baurechtspartellen	4	2841	466	47'220	-	-
Melchenbühl	5127P013	BP 2842/IV	Münsterstrasse 52	Münsterstrasse 52	3006	Bern	04.09 - Baurechtspartellen	4	2842	249	38'000	-	-
Melchenbühl	5127P014	BP 2843/IV	Münsterstrasse 50	Münsterstrasse 50	3006	Bern	04.09 - Baurechtspartellen	4	2843	420	49'470	-	-
Melchenbühl	5127P015	BP 2844/IV	Wellstrasse 47	Wellstrasse 47	3006	Bern	04.09 - Baurechtspartellen	4	2844	578	55'820	-	-
Melchenbühl	5127P016	BP 2845/IV	Münsterstrasse 73	Münsterstrasse 73	3006	Bern	04.09 - Baurechtspartellen	4	2845	553	46'640	-	-
Melchenbühl	5127P017	BP 2846/IV	Münsterstrasse 71	Münsterstrasse 71	3006	Bern	04.09 - Baurechtspartellen	4	2846	657	53'050	-	-
Melchenbühl	5127P018	BP 2847/IV	Münsterstrasse 69	Münsterstrasse 69	3006	Bern	04.09 - Baurechtspartellen	4	2847	436	63'730	-	-
Melchenbühl	5127P019	BP 2848/IV	Münsterstrasse 67	Münsterstrasse 67	3006	Bern	04.09 - Baurechtspartellen	4	2848	262	54'700	-	-
Melchenbühl	5127P020	BP 2849/IV	Münsterstrasse 65	Münsterstrasse 65	3006	Bern	04.09 - Baurechtspartellen	4	2849	317	57'190	-	-
Melchenbühl	5127P021	BP 2850/IV	Münsterstrasse 61	Münsterstrasse 61	3006	Bern	04.09 - Baurechtspartellen	4	2850	410	47'330	-	-
Melchenbühl	5127P022	BP 2851/IV	Münsterstrasse 63	Münsterstrasse 63	3006	Bern	04.09 - Baurechtspartellen	4	2851	492	56'450	-	-
Melchenbühl	5127P023	BP 2852/IV	Wellstrasse 49	Wellstrasse 49	3006	Bern	04.09 - Baurechtspartellen	4	2852	499	46'540	-	-
Melchenbühl	5127P024	BP 2853/IV	Melchenbühlweg 19	Melchenbühlweg 19	3006	Bern	04.09 - Baurechtspartellen	4	2853	339	46'540	-	-
Melchenbühl	5127P025	BP 2854/IV	Melchenbühlweg 19a	Melchenbühlweg 19a	3006	Bern	04.09 - Baurechtspartellen	4	2854	430	45'890	-	-
Melchenbühl	5127P026	BP 2855/IV	Melchenbühlweg 21	Melchenbühlweg 21	3006	Bern	04.09 - Baurechtspartellen	4	2855	455	64'490	-	-
Melchenbühl	5127P027	BP 2856/IV	Melchenbühlweg 21a	Melchenbühlweg 21a	3006	Bern	04.09 - Baurechtspartellen	4	2856	493	51'470	-	-
Melchenbühl	5127P028	BP 2857/IV	Münsterstrasse 55	Münsterstrasse 55	3006	Bern	04.09 - Baurechtspartellen	4	2857	467	63'640	-	-
Melchenbühl	5127P029	BP 2858/IV	Münsterstrasse 53	Münsterstrasse 53	3006	Bern	04.09 - Baurechtspartellen	4	2858	316	60'170	-	-
Melchenbühl	5127P030	BP 2859/IV	Münsterstrasse 51	Münsterstrasse 51	3006	Bern	04.09 - Baurechtspartellen	4	2859	290	50'490	-	-
Melchenbühl	5127P031	BP 2860/IV	Münsterstrasse 57	Münsterstrasse 57	3006	Bern	04.09 - Baurechtspartellen	4	2860	423	42'490	-	-
Melchenbühl	5127P032	BP 2861/IV	Münsterstrasse 59	Münsterstrasse 59	3006	Bern	04.09 - Baurechtspartellen	4	2861	442	42'490	-	-
Melchenbühl	5127P033	BP 2862/IV	Balmerstrasse 32	Balmerstrasse 32	3006	Bern	04.09 - Baurechtspartellen	4	2862	298	59'420	-	-
Melchenbühl	5127P034	BP 2863/IV	Balmerstrasse 34	Balmerstrasse 34	3006	Bern	04.09 - Baurechtspartellen	4	2863	184	43'610	-	-
Melchenbühl	5127P035	BP 2864/IV	Balmerstrasse 36	Balmerstrasse 36	3006	Bern	04.09 - Baurechtspartellen	4	2864	187	30'210	-	-
Melchenbühl	5127P036	BP 2865/IV	Balmerstrasse 38	Balmerstrasse 38	3006	Bern	04.09 - Baurechtspartellen	4	2865	375	61'190	-	-
Melchenbühl	5127P037	BP 2866/IV	Melchenbühlweg 17	Melchenbühlweg 17	3006	Bern	04.09 - Baurechtspartellen	4	2866	521	48'750	-	-
Melchenbühl	5127P038	BP 2867/IV	Melchenbühlweg 17a	Melchenbühlweg 17a	3006	Bern	04.09 - Baurechtspartellen	4	2867	235	51'630	-	-
Melchenbühl	5127P039	BP 2868/IV	Melchenbühlweg 17b	Melchenbühlweg 17b	3006	Bern	04.09 - Baurechtspartellen	4	2868	253	49'910	-	-
Melchenbühl	5127P040	BP 2869/IV	Melchenbühlweg 17c	Melchenbühlweg 17c	3006	Bern	04.09 - Baurechtspartellen	4	2869	490	61'960	-	-
Melchenbühl	5127P041	BP 2957/IV	Melchenbühl	Melchenbühl	3006	Bern	04.09 - Baurechtspartellen	4	2957	456	220	-	-
Melchiorstrasse 15-23	5128B001	BR 3878/VI, BP 3794/VI	Melchiorstrasse 15 -19	Melchiorstrasse 15 -19	3027	Bern	04.01 - Baurecht zur Förderung des Wohnungsbaus	6	3794	-	-	-	2'712'451
Melchiorstrasse 15-23	5128B002	BR 3974/VI, BP 3795/VI	Melchiorstrasse 21 + 23	Melchiorstrasse 21 + 23	3027	Bern	04.02 - übrige Baurechte	6	3795	-	-	-	8'092'491
Melchiorstrasse 15-23	5128P001	BP 3794/VI	Melchiorstrasse 15-19	Melchiorstrasse 15-19	3027	Bern	04.09 - Baurechtspartellen	6	3794	1'670	1'599'550	-	-
Melchiorstrasse 15-23	5128P002	BP 3795/VI	Melchiorstrasse 21 + 23	Melchiorstrasse 21 + 23	3027	Bern	04.09 - Baurechtspartellen	6	3795	5'031	5'036'720	-	-
Melchiorstrasse 15-23	5128P003	BP 3778/VI	Melchiorstrasse / Kornweg	Melchiorstrasse / Kornweg	3027	Bern	01.09 - Parzellen Wohnliegenschaft	6	3778	28'127	-	-	-
Melchiorstrasse 15-23	5128P004	BP 4035/VI	Kasparstrasse	Kasparstrasse	3027	Bern	04.09 - Baurechtspartellen	6	4035	2'304	-	-	-
Melchiorstrasse 15-23	5128P005	BP 4125/VI	Melchiorstrasse 12	Melchiorstrasse 12	3027	Bern	01.09 - Parzellen Wohnliegenschaft	6	4125	5'960	-	-	-
BR Grossi Allmänd	5129B001	BR 4293-1/IV, BP 3653/IV	Mingerstrasse	Mingerstrasse	3007	Bern	04.02 - übrige Baurechte	4	3653	-	-	-	1'212'200
BR Grossi Allmänd	5129B002	BR 4293/IV, BP 3653/IV	Curlingbahn Allmend AG	Curlingbahn Allmend AG	3007	Bern	04.02 - übrige Baurechte	4	3653	-	-	-	578'756
BR Grossi Allmänd	5129B003	BR 3730/IV, BP 3653/IV	Mingerstrasse 18	Mingerstrasse 18	3007	Bern	04.02 - übrige Baurechte	4	3653	-	-	-	5'191'935
BR Grossi Allmänd	5129B004	BR 4439/IV, BP 3653/IV	Mingerstrasse 20, Postfinance	Mingerstrasse 20, Postfinance	3007	Bern	04.02 - übrige Baurechte	4	3653	-	-	-	11'654'070
BR Grossi Allmänd	5129P001	BP 3653/IV	Mingerstrasse 18 + 20, EWAG, Curli	Mingerstrasse 18 + 20, EWAG, Curli	3007	Bern	04.09 - Baurechtspartellen	4	3653	41'765	33'478'070	-	-
Mittelstrasse 17, 19, 21	5131G001	Mittelstrasse 17/19/21	Mittelstrasse 17/19/21	Mittelstrasse 17/19/21	3012	Bern	01.04 - Reine Wohnliegenschaften	-	-	-	5'785'000	-	5'302'372
Mittelstrasse 17, 19, 21	5131P001	BP 164/II	Mittelstrasse 17	Mittelstrasse 17	3012	Bern	01.09 - Parzellen Wohnliegenschaft	2	164	326	748'300	-	-
Mittelstrasse 17, 19, 21	5131P002	BP 165/II	Mittelstrasse 19	Mittelstrasse 19	3012	Bern	01.09 - Parzellen Wohnliegenschaft	2	165	325	734'100	-	-
Mittelstrasse 17, 19, 21	5131P003	BP 166/II	Mittelstrasse 21	Mittelstrasse 21	3012	Bern	01.09 - Parzellen Wohnliegenschaft	2	166	436	687'700	-	-

Abrechnungskreis	Bezeichnung	Gebäude	Bezeichnung	Strasse	PLZ	Ortschaft	Kategorie	Kreis	Parzelle-Nr.	Parzellen grösse m ²	Anteiliger Wert CHF	GVB-Wert CHF	Marktwert CHF gemäss HRM2
Monbijoustrasse 19-21 / Kapell	5132G001	Monbijoustrasse 19,21/Kapellen	Monbijoustrasse 19,21/Kapellen	3011	Bern	02.01 - Wohn- und Geschäftshäuser				-	-	9'149'100	11'052'614
Monbijoustrasse 19-21 / Kapell	5132P001	BP 608/III	Kapellenstrasse 8	3011	Bern	02.09 - Parzellen Geschäftsliegenschaften		3	608	195	1'259'800	-	-
Monbijoustrasse 19-21 / Kapell	5132P002	BP 609/III	Monbijoustrasse 21	3011	Bern	02.09 - Parzellen Geschäftsliegenschaften		3	609	238	2'164'000	-	-
Monbijoustrasse 19-21 / Kapell	5132P003	BP 610/III	Monbijoustrasse 19	3011	Bern	02.09 - Parzellen Geschäftsliegenschaften		3	610	205	862'200	-	-
Monreposweg	5133B001	BR 3582/III, BP 3319/III	Monreposweg 25-27	3008	Bern	04.01 - Baurecht zur Förderung des Wohnungsbaus		3	3319	-	-	-	1'904'956
Monreposweg	5133P001	BP 3319/III	Monreposweg 25-27	3008	Bern	04.09 - Baurechtspartellen		3	3319	9'519	640'570	-	-
Morgenstrasse 15	5134G001	Morgenstrasse 15	Morgenstrasse 15	3018	Bern	01.04 - Reine Wohnliegenschaften		6	145+1988	-	-	4'350'000	3'935'943
Morgenstrasse 15	5134P001	BP 1988/VI	Morgenstrasse 15	3018	Bern	01.09 - Parzellen Wohnliegenschaft		6	1988	708	200'700	-	-
Morgenstrasse 15	5134P002	BP 145/VI	Morgenstrasse 15	3018	Bern	01.09 - Parzellen Wohnliegenschaft		6	145	743	1'770'700	-	-
Morgenstrasse 121- 125 /129 A	5135B001	BR 3242/VI, BP 3241/VI	Morgenstrasse 129a	3018	Bern	04.02 - übrige Baurechte		6	3241	-	-	-	1'998'912
Morgenstrasse 121- 125 /129 A	5135B002	BR 4623/VI, BP 1856+2370/VI	Morgenstrasse 121-125	3018	Bern	04.02 - übrige Baurechte		6	2370	-	-	-	3'488'890
Morgenstrasse 121- 125 /129 A	5135P001	BP 3241/VI	Morgenstrasse 129a	3018	Bern	04.09 - Baurechtspartellen		6	3241	4'184	701'750	-	-
Morgenstrasse 121- 125 /129 A	5135P002	BP 1856/VI	Morgenstrasse 121	3018	Bern	04.09 - Baurechtspartellen		6	1856	2'040	1'614'960	-	-
Morgenstrasse 121- 125 /129 A	5135P003	BP 2370/VI	Morgenstrasse 123	3018	Bern	04.09 - Baurechtspartellen		6	2370	1'440	1'139'420	-	-
Zieglerspital	5136G001	HH Morillonstrasse 87	Morillonstrasse 87	3007	Bern	02.01 - Wohn- und Geschäftshäuser		3	4035	-	-	4'200'000	-
Zieglerspital	5136G002	Morillonstrasse 89	Morillonstrasse 89	3007	Bern	02.01 - Wohn- und Geschäftshäuser		3	4035	-	-	3'476'100	-
Zieglerspital	5136G003	Morillonstrasse 91	Morillonstrasse 91	3007	Bern	01.04 - Reine Wohnliegenschaften		3	4035	-	-	1'268'000	-
Zieglerspital	5136G004	Zieglerspital Bettenhochhaus	Morillonstrasse 75	3007	Bern	02.01 - Wohn- und Geschäftshäuser		3	915	-	-	75'600'000	-
Zieglerspital	5136G005	Zieglerspital Personalhaus	Morillonstrasse 77	3007	Bern	02.01 - Wohn- und Geschäftshäuser		3	915	-	-	57'000'000	-
Zieglerspital	5136G006	Zieglerspital Renferhaus	Morillonstrasse 79	3007	Bern	02.01 - Wohn- und Geschäftshäuser		3	915	-	-	14'000'000	-
Zieglerspital	5136G007	Zieglerspital Schulpavillon	Morillonstrasse 79A	3007	Bern	02.01 - Wohn- und Geschäftshäuser		3	915	-	-	715'000	-
Zieglerspital	5136G008	Zieglerspital Einstellhalle	Morillonstrasse 77A	3007	Bern	02.01 - Wohn- und Geschäftshäuser		3	915	-	-	-	-
Zieglerspital	5136P001	BP 4035/III	Morillonstrasse 87,89,91	3007	Bern	02.09 - Parzellen Geschäftsliegenschaften		3	4035	13'856	3'964'400	-	-
Zieglerspital	5136P002	BP 915/III	Morillonstrasse 75-79	3007	Bern	02.09 - Parzellen Geschäftsliegenschaften		3	915	26'668	88'481'500	-	-
Zieglerspital	5136U001	Zieglerspital Parkplatz aussen	Morillonstrasse 77	3007	Bern	02.01 - Wohn- und Geschäftshäuser		3	915	-	-	-	-
Zieglerspital	5136V001	Zieglerspital Renfentwicklung	Morillonstrasse 75, 77, 79	3007	Bern	02.09 - Parzellen Geschäftsliegenschaften		3	915	-	-	-	16'455'490
Mühlenplatz	5137B001	BR 1320/I, BP 245/I	Mühlenplatz 12	3011	Bern	04.02 - übrige Baurechte		1	245	-	-	-	330'733
Mühlenplatz	5137P001	BP 245/I	Mühlenplatz 12, Schifflaube 2a	3011	Bern	04.09 - Baurechtspartellen		1	245	227	236'530	-	-
Münstergasse 43	5138B001	BR 1531/I, BP 639/I	Münstergasse 43	3011	Bern	04.01 - Baurecht zur Förderung des Wohnungsbaus		1	1531	-	-	-	333'333
Münstergasse 43	5138P001	BP 639/I	Münstergasse 43	3011	Bern	04.09 - Baurechtspartellen		1	639	123	232'520	-	-
Münstergasse 59	5139B001	BR 1532/I, BP 625/I	Münstergasse 59	3011	Bern	04.02 - übrige Baurechte		1	625	-	-	-	342'857
Münstergasse 59	5139P001	BP 625/I	Münstergasse 59	3011	Bern	01.09 - Parzellen Wohnliegenschaft		1	625	72	196'600	-	-
BR Münzrain 4 + 10	5140B001	BR 3729/III, BP 607/III	Münzrain 10	3005	Bern	04.02 - übrige Baurechte		3	607	-	-	-	66'667
BR Münzrain 4 + 10	5140B002	BR 4041/III, BP 607/III	Münzrain 4	3005	Bern	04.02 - übrige Baurechte		3	607	-	-	-	336'778
BR Münzrain 4 + 10	5140P001	Restp. nicht im BR, BP 607/III	Münzrain 4/10	3005	Bern	04.09 - Baurechtspartellen		3	607	3'565	297'200	-	339
Münzrain 1-3	5141G001	HH Münzrain 1	Münzrain 1	3005	Bern	01.04 - Reine Wohnliegenschaften				-	-	2'500'000	2'684'148
Münzrain 1-3	5141G002	HH Münzrain 3	Münzrain 3	3005	Bern	01.04 - Reine Wohnliegenschaften				-	-	3'383'700	1'922'913
Münzrain 1-3	5141P001	BP 494/III	Münzrain 3	3005	Bern	01.09 - Parzellen Wohnliegenschaft		3	494	8'217	1'100'410	-	-
Münzrain 1-3	5141P002	BP 499/III	Münzrain 1	3005	Bern	01.09 - Parzellen Wohnliegenschaft		3	499	2'471	1'542'350	-	-
Murifeld	5142G001	Gruberstrasse 2/4/6	Gruberstrasse 2/4/6	3006	Bern	01.04 - Reine Wohnliegenschaften				-	-	4'229'600	3'138'906
Murifeld	5142G002	Gruberstrasse 8/10/12/14	Gruberstrasse 8/10/12/14	3006	Bern	01.04 - Reine Wohnliegenschaften				-	-	5'470'400	3'218'187
Murifeld	5142G003	Gruberstrasse 16/18/20	Gruberstrasse 16/18/20	3006	Bern	01.04 - Reine Wohnliegenschaften				-	-	4'342'500	2'660'939
Murifeld	5142G004	Jolimontstrasse 12/14/16/18	Jolimontstrasse 12/14/16/18	3006	Bern	01.04 - Reine Wohnliegenschaften				-	-	5'414'000	3'569'839
Murifeld	5142G005	Jolimontstrasse 20/22	Jolimontstrasse 20/22	3006	Bern	01.04 - Reine Wohnliegenschaften				-	-	2'819'800	1'951'035
Murifeld	5142G006	Kasthoferstrasse 4/6/8	Kasthoferstrasse 4/6/8	3006	Bern	01.04 - Reine Wohnliegenschaften				-	-	4'615'000	2'850'572
Murifeld	5142G007	Kasthoferstrasse 10/12/14/16	Kasthoferstrasse 10/12/14/16	3006	Bern	01.04 - Reine Wohnliegenschaften				-	-	5'590'000	3'983'268
Murifeld	5142G008	Kasthoferstrasse 18/20/22	Kasthoferstrasse 18/20/22	3006	Bern	01.04 - Reine Wohnliegenschaften				-	-	4'615'000	3'232'815
Murifeld	5142G009	Mindstrasse 3	Mindstrasse 3	3006	Bern	01.04 - Reine Wohnliegenschaften				-	-	3'360'000	1'173'190
Murifeld	5142G010	Mindstrasse 4	Mindstrasse 4	3006	Bern	01.04 - Reine Wohnliegenschaften				-	-	2'210'000	1'492'082
Murifeld	5142G011	Mindstrasse 5	Mindstrasse 5	3006	Bern	01.04 - Reine Wohnliegenschaften				-	-	2'610'000	1'121'943
Murifeld	5142G012	Mindstrasse 6	Mindstrasse 6	3006	Bern	01.04 - Reine Wohnliegenschaften				-	-	2'200'000	1'450'620
Murifeld	5142G013	Mindstrasse 7	Mindstrasse 7	3006	Bern	01.04 - Reine Wohnliegenschaften				-	-	2'480'000	1'193'753
Murifeld	5142G014	Mindstrasse 8	Mindstrasse 8	3006	Bern	01.04 - Reine Wohnliegenschaften				-	-	2'550'000	1'175'239
Murifeld	5142G015	Mindstrasse 9	Mindstrasse 9	3006	Bern	01.04 - Reine Wohnliegenschaften				-	-	2'450'000	1'395'584
Murifeld	5142G016	Mindstrasse 10	Mindstrasse 10	3006	Bern	01.04 - Reine Wohnliegenschaften				-	-	3'200'000	1'328'082
Murifeld	5142G017	Muristrasse 71/73/75	Muristrasse 71/73/75	3006	Bern	01.04 - Reine Wohnliegenschaften				-	-	6'711'300	2'903'099
Murifeld	5142G018	Muristrasse 77/79	Muristrasse 77/79	3006	Bern	01.04 - Reine Wohnliegenschaften				-	-	4'299'400	1'692'124
Murifeld	5142G019	Muristrasse 75a	Muristrasse 75a	3006	Bern	01.03 - Siedlungen ab 1950				-	-	1'205'900	936'745
Murifeld	5142P001	BP 1389/IV	Gruberstrasse 2	3006	Bern	01.09 - Parzellen Wohnliegenschaft		4	1389	620	888'300	-	-
Murifeld	5142P002	BP 1390/IV	Gruberstrasse 4	3006	Bern	01.09 - Parzellen Wohnliegenschaft		4	1390	399	789'900	-	-
Murifeld	5142P003	BP 1391/IV	Gruberstrasse 6	3006	Bern	01.09 - Parzellen Wohnliegenschaft		4	1391	568	674'800	-	-
Murifeld	5142P004	BP 1392/IV	Gruberstrasse 8	3006	Bern	01.09 - Parzellen Wohnliegenschaft		4	1392	567	692'900	-	-
Murifeld	5142P005	BP 1393/IV	Gruberstrasse 10	3006	Bern	01.09 - Parzellen Wohnliegenschaft		4	1393	399	729'000	-	-
Murifeld	5142P006	BP 1394/IV	Gruberstrasse 12	3006	Bern	01.09 - Parzellen Wohnliegenschaft		4	1394	398	702'900	-	-
Murifeld	5142P007	BP 1395/IV	Gruberstrasse 14	3006	Bern	01.09 - Parzellen Wohnliegenschaft		4	1395	566	672'900	-	-
Murifeld	5142P008	BP 1396/IV	Gruberstrasse 16	3006	Bern	01.09 - Parzellen Wohnliegenschaft		4	1396	567	655'900	-	-
Murifeld	5142P009	BP 1397/IV	Gruberstrasse 18	3006	Bern	01.09 - Parzellen Wohnliegenschaft		4	1397	398	741'700	-	-
Murifeld	5142P010	BP 1398/IV	Gruberstrasse 20	3006	Bern	01.09 - Parzellen Wohnliegenschaft		4	1398	499	787'800	-	-
Murifeld	5142P011	BP 1460/IV	Jolimontstrasse 12	3006	Bern	01.09 - Parzellen Wohnliegenschaft		4	1460	336	672'900	-	-
Murifeld	5142P012	BP 1461/IV	Jolimontstrasse 14	3006	Bern	01.09 - Parzellen Wohnliegenschaft		4	1461	442	576'700	-	-
Murifeld	5142P013	BP 1462/IV	Jolimontstrasse 16	3006	Bern	01.09 - Parzellen Wohnliegenschaft		4	1462	544	834'200	-	-
Murifeld	5142P014	BP 1463/IV	Jolimontstrasse 18	3006	Bern	01.09 - Parzellen Wohnliegenschaft		4	1463	693	766'100	-	-
Murifeld	5142P015	BP 1472/IV	Jolimontstrasse 20	3006	Bern	01.09 - Parzellen Wohnliegenschaft		4	1472	526	916'800	-	-
Murifeld	5142P016	BP 1473/IV	Jolimontstrasse 22	3006	Bern	01.09 - Parzellen Wohnliegenschaft		4	1473	566	859'500	-	-
Murifeld	5142P017	BP 1450/IV	Kasthoferstrasse 4	3006	Bern	01.09 - Parzellen Wohnliegenschaft		4	1450	512	919'500	-	-
Murifeld	5142P018	BP 1451/IV	Kasthoferstrasse 6	3006	Bern	01.09 - Parzellen Wohnliegenschaft		4	1451	357	759'700	-	-
Murifeld	5142P019	BP 1452/IV	Kasthoferstrasse 8	3006	Bern	01.09 - Parzellen Wohnliegenschaft		4	1452	546	943'100	-	-
Murifeld	5142P020	BP 1453/IV	Kasthoferstrasse 10	3006	Bern	01.09 - Parzellen Wohnliegenschaft		4	1453	491	699'100	-	-

Abrechnungskreis	Bezeichnung	Gebäude	Bezeichnung	Strasse	PLZ	Ortschaft	Kategorie	Kreis	Parzelle-Nr.	Parzellen grösse m ²	Anteiliger Wert CHF	GVB-Wert CHF	Marktwert CHF gemäss HRM2
Murifeld		5142P021	BP 1454/IV	Kasthoferstrasse 12	3006	Bern	01.09 - Parzellen Wohnliegenschaft	4	1454	357	613'800	-	-
Murifeld		5142P022	BP 1455/IV	Kasthoferstrasse 14	3006	Bern	01.09 - Parzellen Wohnliegenschaft	4	1455	357	802'700	-	-
Murifeld		5142P023	BP 1456/IV	Kasthoferstrasse 16	3006	Bern	01.09 - Parzellen Wohnliegenschaft	4	1456	492	830'600	-	-
Murifeld		5142P024	BP 1457/IV	Kasthoferstrasse 18	3006	Bern	01.09 - Parzellen Wohnliegenschaft	4	1457	547	660'900	-	-
Murifeld		5142P025	BP 1458/IV	Kasthoferstrasse 20	3006	Bern	01.09 - Parzellen Wohnliegenschaft	4	1458	357	390'100	-	-
Murifeld		5142P026	BP 1459/IV	Kasthoferstrasse 22	3006	Bern	01.09 - Parzellen Wohnliegenschaft	4	1459	388	572'200	-	-
Murifeld		5142P027	BP 1467/IV	Mindstrasse 3	3006	Bern	01.09 - Parzellen Wohnliegenschaft	4	1467	1'395	1'389'600	-	-
Murifeld		5142P028	BP 1468/IV	Mindstrasse 4	3006	Bern	01.09 - Parzellen Wohnliegenschaft	4	1468	1'248	1'121'600	-	-
Murifeld		5142P029	BP 1466/IV	Mindstrasse 5	3006	Bern	01.09 - Parzellen Wohnliegenschaft	4	1466	973	1'110'800	-	-
Murifeld		5142P030	BP 1469/IV	Mindstrasse 6	3006	Bern	01.09 - Parzellen Wohnliegenschaft	4	1469	1'233	1'110'800	-	-
Murifeld		5142P031	BP 1465/IV	Mindstrasse 7	3006	Bern	01.09 - Parzellen Wohnliegenschaft	4	1465	973	1'199'300	-	-
Murifeld		5142P032	BP 1470/IV	Mindstrasse 8	3006	Bern	01.09 - Parzellen Wohnliegenschaft	4	1470	1'199	1'126'500	-	-
Murifeld		5142P033	BP 1464/IV	Mindstrasse 9	3006	Bern	01.09 - Parzellen Wohnliegenschaft	4	1464	972	1'628'500	-	-
Murifeld		5142P034	BP 1471/IV	Mindstrasse 10	3006	Bern	01.09 - Parzellen Wohnliegenschaft	4	1471	1'165	2'059'200	-	-
Murifeld		5142P035	BP 1384/IV	Muristrasse 71	3006	Bern	01.09 - Parzellen Wohnliegenschaft	4	1384	411	1'209'100	-	-
Murifeld		5142P036	BP 1385/IV	Muristrasse 73	3006	Bern	01.09 - Parzellen Wohnliegenschaft	4	1385	297	1'119'500	-	-
Murifeld		5142P037	BP 1386/IV	Muristrasse 75	3006	Bern	01.09 - Parzellen Wohnliegenschaft	4	1386	869	3'108'800	-	-
Murifeld		5142P038	BP 1388/IV	Muristrasse 79	3006	Bern	01.09 - Parzellen Wohnliegenschaft	4	1388	353	1'103'100	-	-
BR Weltpoststrasse 4		5143B001	BR 3734/IV, BP 3733/IV	Weltpoststrasse 4	3006	Bern	04.02 - übrige Baurechte	4	3733	-	-	-	22
BR Weltpoststrasse 4		5143P001	BP 3733/IV	Weltpoststrasse 4	3006	Bern	04.09 - Baurechtsparzellen	4	3733	6'886	72'550	-	-
Murtenstrasse		5144B001	BR 3638/III, BP 3350/III	Murtenstrasse 149	3008	Bern	04.02 - übrige Baurechte	3	3350	-	-	-	4'290'025
Murtenstrasse		5144B002	BR 3733/III, BP 3294/III	Murtenstrasse 66	3008	Bern	04.02 - übrige Baurechte	3	3294	-	-	-	264'845
Murtenstrasse		5144B003	BR 4085/III, BP 3293/III	Murtenstrasse 64	3008	Bern	04.02 - übrige Baurechte	3	3293	-	-	-	117'778
Murtenstrasse		5144P001	BP 3295/III	Murtenstrasse	3008	Bern	04.09 - Baurechtsparzellen	3	3295	186	-	-	22'320
Murtenstrasse		5144P002	BP 3350/III	Murtenstrasse 149	3008	Bern	04.09 - Baurechtsparzellen	3	3350	8'705	2'965'510	-	-
Murtenstrasse		5144P003	BP 3294/III	Murtenstrasse 66	3008	Bern	04.09 - Baurechtsparzellen	3	3294	562	155'800	-	-
Murtenstrasse		5144P004	BP 3293/III	Murtenstrasse 64	3008	Bern	04.09 - Baurechtsparzellen	3	3293	231	82'440	-	-
Müslinweg 2		5145B001	BR 1989/IV, BP 1154/IV	Müslinweg 2	3006	Bern	04.02 - übrige Baurechte	4	1154	-	-	-	238'800
Müslinweg 2		5145P001	BP 1154/IV	Müslinparzellen	3006	Bern	04.09 - Baurechtsparzellen	4	1154	484	73'680	-	-
Mutachstrasse Entwicklung		5146B001	BR 4127/III, BP 4126/III	Mutachstrasse	3008	Bern	04.01 - Baurecht zur Förderung des Wohnungsbaus	3	4126	-	-	-	-
Mutachstrasse Entwicklung		5146P001	BP 3036/III	Huber-, Schloss-, Mutachstrasse	3008	Bern	02.09 - Parzellen Geschäftsliegenschaften	3	3036	8'166	4'080	-	-
Mutachstrasse Entwicklung		5146P002	BP 4126/III	Mutachstrasse	3008	Bern	04.09 - Baurechtsparzellen	3	4126	8'895	48'350	-	-
Mutachstrasse Entwicklung		5146V001	Mutachstrasse Entwicklung	Huber-, Schloss-, Mutachstrasse	3008	Bern	04.09 - Baurechtsparzellen	3	3036	-	-	-	1'263'319
Neuengass-Unterführung		5147G001	Neuengass-Unterführung	Neuengass-Unterführung 1	3011	Bern	02.02 - Industrie- und Gewerbeliegenschaften	2	-	-	-	10'000'000	26'816'413
Neufeldstrasse (P+R Neufeld)		5148B001	BR 2516/II, BP 2514/II	Neubrückstrasse 166	3012	Bern	04.02 - übrige Baurechte	2	2514	-	-	-	189'860
Neufeldstrasse (P+R Neufeld)		5148P001	BP 2514/II	Neubrückstrasse 166	3012	Bern	04.09 - Baurechtsparzellen	2	2514	8'274	116'360	-	-
Niederbottigen		5149B001	BR 4595/VI, BP 4267/VI	Niederbottigenweg 89	3018	Bern	04.02 - übrige Baurechte	6	4267	-	-	-	253'222
Niederbottigen		5149B004	BR 4661/VI, BP 1005/VI	Niederbottigenweg 91	3018	Bern	04.02 - übrige Baurechte	6	1005	-	-	-	271'489
Niederbottigen		5149G001	Niederbottigenweg 87	Niederbottigenweg 87	3018	Bern	01.04 - Reine Wohnliegenschaften	1	-	-	-	3'609'300	3'077'845
Niederbottigen		5149G002	Niederbottigenweg 91	Niederbottigenweg 91	3018	Bern	01.04 - Reine Wohnliegenschaften	1	-	-	-	1'075'000	1'076'207
Niederbottigen		5149G003	Trafostation BP 4267/VI	Niederbottigenweg	3018	Bern	02.02 - Industrie- und Gewerbeliegenschaften	1	-	-	-	-	-
Niederbottigen		5149P001	BP 4267/VI	Niederbottigenweg	3018	Bern	04.09 - Baurechtsparzellen	6	4267	4'840	493'920	-	-
BR Nischenweg 3		5150B001	BR 2768/V, BP 922/V	Nischenweg 3	3013	Bern	04.02 - übrige Baurechte	5	922	-	-	-	866'911
BR Nischenweg 3		5150P001	BP 922/V	Nischenweg 3	3013	Bern	04.09 - Baurechtsparzellen	5	922	4'040	561'400	-	-
Nydeggestalden-Mattenenge		5151B001	BR 1251, BP 113/I Nydegg AG	Nydeggestalden 1,3 / Mattenenge 2,4	3011	Bern	04.01 - Baurecht zur Förderung des Wohnungsbaus	1	113	-	-	-	319'800
Nydeggestalden-Mattenenge		5151B002	BR 1238-1240/I, BP 1252+128/I	Mattenenge 6,8,10	3011	Bern	04.01 - Baurecht zur Förderung des Wohnungsbaus	1	1252+128	-	-	-	490'956
Nydeggestalden-Mattenenge		5151B003	BR 1262/I, BP 134/I Nydegg AG	Mattenenge 1	3011	Bern	04.02 - übrige Baurechte	1	134	-	-	-	876'654
Nydeggestalden-Mattenenge		5151B004	BR 1263/I, BP 135/I Nydegg AG	Mattenenge 3,5,7	3011	Bern	04.02 - übrige Baurechte	1	135	-	-	-	-
Nydeggestalden-Mattenenge		5151B005	BR 1264/I, BP 107/I Nydegg AG	Nydeggestalden 7,9	3011	Bern	04.01 - Baurecht zur Förderung des Wohnungsbaus	1	107	-	-	-	1'801'667
Nydeggestalden-Mattenenge		5151B006	BR 1265/ BP 111/I Nydegg AG	Nydeggestalden 5	3011	Bern	04.01 - Baurecht zur Förderung des Wohnungsbaus	1	111	-	-	-	248'622
Nydeggestalden-Mattenenge		5151B007	BR 1321/I, BP 97/I Nydegg AG	Nydeggestalden 20	3011	Bern	04.02 - übrige Baurechte	1	97	-	-	-	493'133
Nydeggestalden-Mattenenge		5151B008	BR 1235/I, BP 104/I Nydegg AG	Nydeggestalden 4	3011	Bern	04.02 - übrige Baurechte	1	104	-	-	-	169'467
Nydeggestalden-Mattenenge		5151G001	Nydeggasse 1	Nydeggasse 1	3011	Bern	01.04 - Reine Wohnliegenschaften	1	-	-	-	545'700	402'410
Nydeggestalden-Mattenenge		5151G002	Nydeggasse 2	Nydeggasse 2	3011	Bern	02.01 - Wohn- und Geschäftshäuser	1	-	-	-	545'700	403'911
Nydeggestalden-Mattenenge		5151G003	Mattenenge 10, Miteigentumsant	Mattenenge 10	3011	Bern	02.01 - Wohn- und Geschäftshäuser	1	-	-	-	-	-
Nydeggestalden-Mattenenge		5151P001	BP 104/I	Nydeggestalden 4	3011	Bern	04.09 - Baurechtsparzellen	1	104	93	92'560	-	-
Nydeggestalden-Mattenenge		5151P002	BP 113/I	Nydeggestalden 1,3 / Mattenenge 2,4	3011	Bern	04.09 - Baurechtsparzellen	1	113	536	202'380	-	-
Nydeggestalden-Mattenenge		5151P003	BP 1252/I	Mattenenge 6,8	3011	Bern	04.09 - Baurechtsparzellen	1	1252	328	252'230	-	-
Nydeggestalden-Mattenenge		5151P004	BP 128/I	Mattenenge 10	3011	Bern	04.09 - Baurechtsparzellen	1	128	381	93'740	-	-
Nydeggestalden-Mattenenge		5151P005	BP 134/I	Mattenenge 1	3011	Bern	04.09 - Baurechtsparzellen	1	134	380	213'410	-	-
Nydeggestalden-Mattenenge		5151P006	BP 135/I	Mattenenge 3,5,7	3011	Bern	04.09 - Baurechtsparzellen	1	135	693	389'190	-	-
Nydeggestalden-Mattenenge		5151P007	BP 107/I	Nydeggestalden 7,9	3011	Bern	04.09 - Baurechtsparzellen	1	107	575	306'960	-	-
Nydeggestalden-Mattenenge		5151P008	BP 111/I	Nydeggestalden 5	3011	Bern	04.09 - Baurechtsparzellen	1	111	226	157'130	-	-
Nydeggestalden-Mattenenge		5151P009	BP 97/I	Nydeggestalden 20	3011	Bern	04.09 - Baurechtsparzellen	1	97	180	257'940	-	-
Nydeggestalden-Mattenenge		5151P011	BP 282/I	Gerbergasse 8	3011	Bern	04.09 - Baurechtsparzellen	1	282	-	-	-	-
Nydeggestalden-Mattenenge		5151P012	BP 138/I	Nydeggasse 1	3011	Bern	01.09 - Parzellen Wohnliegenschaft	1	138	66	204'600	-	-
Nydeggestalden-Mattenenge		5151P013	BP 1485/I	Nydeggasse 2	3011	Bern	02.09 - Parzellen Geschäftsliegenschaften	1	1485	67	252'200	-	-
BR Oberbottigenweg 20b und 20c		5152B001	BR 4818/VI, BP 1025/VI	Oberbottigenweg 20b	3019	Bern	04.02 - übrige Baurechte	6	1025	-	-	-	131'866
BR Oberbottigenweg 20b und 20c		5152B002	BR 4819/VI, BP 1025/VI	Oberbottigenweg 20c	3019	Bern	04.02 - übrige Baurechte	6	1025	-	-	-	143'267
BR Oberbottigenweg 20b und 20c		5152P001	BP 1025/VI	Oberbottigenweg	3019	Bern	04.09 - Baurechtsparzellen	6	1025	700	191'810	-	1'111
Oberbottigenweg 20		5153B001	BR 4594/VI, BP 4578/VI	Oberbottigenweg 20	3019	Bern	04.02 - übrige Baurechte	6	4578	-	-	-	128'022
Oberbottigenweg 20		5153P001	BP 4578/VI	Oberbottigenweg 20	3019	Bern	04.09 - Baurechtsparzellen	6	4578	777	90'310	-	-
Oberbottigenweg 69 / 71		5154B001	BR 4960/VI, BP 1106/VI	Oberbottigenweg 69 / 71	3019	Bern	04.02 - übrige Baurechte	6	1106	-	-	-	400'000
Oberbottigenweg 69 / 71		5154P001	BP 1106/VI	Oberbottigenweg 69 / 71	3019	Bern	04.09 - Baurechtsparzellen	6	1106	2'101	276'140	-	-
Oberwangen, Wangentalstrasse		5155P001	BP 81/Köniz	Oberwangen, Wangentalstrasse	3173	Oberwang	03.02 - Landwirtschaftliche Grundstücke	1	81	29'134	12'570	-	163'150
Postgasse 6		5157G001	Postgasse 6	Postgasse 6	3011	Bern	01.04 - Reine Wohnliegenschaften	1	356	-	-	1'310'000	970'687
Postgasse 6		5157P001	BP 356/I	Postgasse 6	3011	Bern	01.09 - Parzellen Wohnliegenschaft	1	356	270	242'600	-	-
Postgasse 62, Antonierkirche		5158G001	Postgasse 62	Postgasse 62	3011	Bern	02.02 - Industrie- und Gewerbeliegenschaften	1	-	-	-	6'100'000	1'679'507

Abrechnungskreis	Bezeichnung	Gebäude	Bezeichnung	Strasse	PLZ	Ortschaft	Kategorie	Kreis	Parzelle-Nr.	Parzellen grösse m ²	Anteiliger Wert CHF	GVB-Wert CHF	Marktwert CHF gemäss HRM2
	Postgasse 62, Antonierkirche	5158P001	BP 6/I	Postgasse 62	3011	Bern	02.09 - Parzellen Geschäftsliegenschaften	1	6	331	1'035'900	-	-
	Quartierhof Lorraine	5159B001	BR 3041/V, BP 1326, 1369-73	Quartierhof	3013	Bern	04.02 - übrige Baurechte	5	DIVERSE	-	-	-	1'255'556
	Quartierhof Lorraine	5159P001	BP 1326/V	Quartierhof Lorraine	3013	Bern	04.09 - Baurechtsparzellen	5	1326	272	-	-	-
	Quartierhof Lorraine	5159P002	BP 1369/V	Quartierhof 2a	3013	Bern	04.09 - Baurechtsparzellen	5	1369	74	610	-	-
	Quartierhof Lorraine	5159P003	BP 1370/V	Quartierhof 5	3013	Bern	04.09 - Baurechtsparzellen	5	1370	273	1'910	-	-
	Quartierhof Lorraine	5159P004	BP 1371/V	Quartierhof 3	3013	Bern	04.09 - Baurechtsparzellen	5	1371	248	1'750	-	-
	Quartierhof Lorraine	5159P005	BP 1372/V	Quartierhof 1	3013	Bern	04.09 - Baurechtsparzellen	5	1372	238	1'640	-	-
	Quartierhof Lorraine	5159P006	BP 1373/V	Quartierhof 2	3013	Bern	04.09 - Baurechtsparzellen	5	1373	88	710	-	-
	Quartierhof Lorraine	5159P007	BP 1463/V	Quartierhof 8a	3013	Bern	04.09 - Baurechtsparzellen	5	1463	111	710	-	-
	Quartierhof Lorraine	5159P008	BP 1528/V	Quartierhof 4	3013	Bern	04.09 - Baurechtsparzellen	5	1528	90	720	-	-
	Quartierhof Lorraine	5159P009	BP 1542/V	Quartierhof 6	3013	Bern	04.09 - Baurechtsparzellen	5	1542	162	1'200	-	-
	Quartierhof Lorraine	5159P010	BP 1543/V	Quartierhof 8	3013	Bern	04.09 - Baurechtsparzellen	5	1543	165	1'220	-	-
	Rabbentalstrasse 71	5160B001	BR 2892/V, BP 914/V	Rabbentalstrasse 71	3013	Bern	04.02 - übrige Baurechte	5	914	-	-	-	292'000
	Rabbentalstrasse 71	5160P001	BP 914/V	Rabbentalstrasse 71	3013	Bern	04.09 - Baurechtsparzellen	5	914	732	161'800	-	-
	Reichenbachstrasse 118	5161G001	Reichenbachstrasse 118a Wohnen	Reichenbachstrasse 118a	3004	Bern	01.04 - Reine Wohnliegenschaften	-	-	-	-	16'172'000	7918'382
	Reichenbachstrasse 118	5161G002	Reichenbachstrasse 118 Gewerbe	Reichenbachstrasse 118	3004	Bern	02.01 - Wohn- und Geschäftshäuser	-	-	-	-	-	-
	Reichenbachstrasse 118	5161P001	BP 2354/III	Reichenbachstrasse 118	3004	Bern	01.09 - Parzellen Wohnliegenschaft	2	2354	8'117	12'707'500	-	-
	BR Waldmannstr. 75a	5162B001	BR 3583/VI, BP 3543/VI	Riedbachstrasse 9	3027	Bern	04.02 - übrige Baurechte	6	3543	-	-	-	429'096
	BR Waldmannstr. 75a	5162B002	BR 3664/VI, BP 3656/VI	Waldmannstr. 75a	3027	Bern	04.02 - übrige Baurechte	6	3656	-	-	-	667'222
	BR Waldmannstr. 75a	5162P001	BP 3543/VI	Riedbachstrasse 9	3027	Bern	04.09 - Baurechtsparzellen	6	3543	3'104	493'470	-	-
	BR Waldmannstr. 75a	5162P002	BP 3656/VI	Waldmannstr. 75a	3027	Bern	04.09 - Baurechtsparzellen	6	3656	1'459	381'770	-	-
	BR Riedernstrasse 40/a/b	5163B001	BR 4811/VI, BP 4809/VI	Riedernstrasse 40/40a	3027	Bern	04.02 - übrige Baurechte	6	4809	-	-	-	488'178
	BR Riedernstrasse 40/a/b	5163B002	BR 4917/VI, BP 4916/VI	Riedernstrasse 40b	3027	Bern	04.02 - übrige Baurechte	6	4916	-	-	-	145'533
	BR Riedernstrasse 40/a/b	5163P001	BP 4809/VI	Riedernstrasse 40/40a	3027	Bern	04.09 - Baurechtsparzellen	6	4809	5'554	350'400	-	-
	BR Riedernstrasse 40/a/b	5163P002	BP 4916/VI	Riedernstrasse 40b	3027	Bern	04.09 - Baurechtsparzellen	6	4916	1'362	103'270	-	-
	Rue du Port 12/14 (Bernerhaus)	5164G001	Bernerhaus	Rue du Port 12/14	2520	La Neuve	02.01 - Wohn- und Geschäftshäuser	-	-	-	-	6'333'700	1'150'000
	Rue du Port 12/14 (Bernerhaus)	5164P001	BP 412/La Neuveville	Rue du Port 12/14 (Bernerhaus)	2520	La Neuve	02.09 - Parzellen Geschäftsliegenschaften	3	412	1'784	-	-	-
	Sandrainstrasse (Monbijoubür.)	5165B001	BR 3548/III, BP 3547/III	Sandrainstrasse	3007	Bern	04.02 - übrige Baurechte	3	3547	-	-	-	1'777'778
	Sandrainstrasse (Monbijoubür.)	5165P001	BP 3547/III	Sandrainstrasse (Monbijoubür.)	3007	Bern	04.09 - Baurechtsparzellen	3	3547	2'115	1'039'470	-	-
	Sandrainstrasse (Monbijoubür.)	5165P002	BP 676/III	Sandrainstrasse (Monbijoubür.)	3007	Bern	02.09 - Parzellen Geschäftsliegenschaften	3	676	1'050	232'950	-	-
	Sandrainstrasse (Monbijoubür.)	5165P003	BP 862/III	Sandrainstrasse (Monbijoubür.)	3007	Bern	02.09 - Parzellen Geschäftsliegenschaften	3	862	881	433'470	-	-
	Sandrainstrasse 3, 3a-l	5166G001	Sandrainstrasse 3/3a-l	Sandrainstrasse 3/3a-l	3007	Bern	02.02 - Industrie- und Gewerbeliegenschaften	3	1081	-	-	22'504'900	17'123'586
	Sandrainstrasse 3, 3a-l	5166G002	Sandrainstrasse 3 (HK)	Sandrainstrasse 3 (HK)	3007	Bern	02.02 - Industrie- und Gewerbeliegenschaften	-	-	-	-	-	-
	Sandrainstrasse 3, 3a-l	5166P001	BP 3305/III	Sandrainstrasse 15b	3007	Bern	02.09 - Parzellen Geschäftsliegenschaften	3	3305	3'124	200'700	-	946'678
	Sandrainstrasse 3, 3a-l	5166P002	BP 1081/III	Sandrainstrasse 3, 3a-l	3007	Bern	02.09 - Parzellen Geschäftsliegenschaften	3	1081	10'445	8'913'700	-	-
	Sandrainstrasse 3, 3a-l	5166U001	PP Sandrainstrasse	Sandrainstrasse 3/3a-l	3007	Bern	02.09 - Parzellen Geschäftsliegenschaften	-	-	-	-	-	1'665'628
	BR Scheibenstrasse 58-62	5167B001	BR 3010/V, BP 3008/V	Scheibenstrasse 62	3014	Bern	04.02 - übrige Baurechte	5	3008	-	-	-	234'578
	BR Scheibenstrasse 58-62	5167B002	BR 3016/V, BP 2693/V	Scheibenstrasse 60	3014	Bern	04.02 - übrige Baurechte	5	2693	-	-	-	203'445
	BR Scheibenstrasse 58-62	5167B003	BR 3044/V, BP 2693/V	Scheibenstrasse 58	3014	Bern	04.02 - übrige Baurechte	5	2693	-	-	-	148'378
	BR Scheibenstrasse 58-62	5167P001	BP 3008/V	Scheibenstrasse 62	3014	Bern	04.09 - Baurechtsparzellen	5	3008	708	159'980	-	-
	BR Scheibenstrasse 58-62	5167P002	BP 2693/V	Scheibenstrasse 58 + 60	3014	Bern	04.09 - Baurechtsparzellen	5	2693	866	263'820	-	-
	Scheibenstrasse 36 / 36a / 38	5168G001	Scheibenstrasse 36/38	Scheibenstrasse 36/38	3014	Bern	01.04 - Reine Wohnliegenschaften	-	-	-	-	2'165'100	828'513
	Scheibenstrasse 36 / 36a / 38	5168G002	Scheibenstrasse 36a	Scheibenstrasse 36a	3014	Bern	01.04 - Reine Wohnliegenschaften	-	-	-	-	22'500	4'208
	Scheibenstrasse 36 / 36a / 38	5168P001	BP 206/V	Scheibenstrasse 36	3014	Bern	01.09 - Parzellen Wohnliegenschaft	5	206	329	271'800	-	-
	Scheibenstrasse 36 / 36a / 38	5168P002	BP 207/V	Scheibenstrasse 38	3014	Bern	01.09 - Parzellen Wohnliegenschaft	5	207	406	461'600	-	-
	Scheibenstrasse 56	5169B001	BR 2977/V, BP 2976/V	Scheibenstrasse 56	3014	Bern	04.02 - übrige Baurechte	5	2976	-	-	-	296'933
	Scheibenstrasse 56	5169P001	BP 2976/V	Scheibenstrasse 56	3014	Bern	04.09 - Baurechtsparzellen	5	2976	739	192'100	-	-
	Schiffhaube	5170B001	BR 1393/I, BP 213-215/I	Schiffhaube 42-46	3011	Bern	04.02 - übrige Baurechte	1	213-215	-	-	-	310'000
	Schiffhaube	5170B002	BR 1395/I, BP 229/I	Schiffhaube 12	3011	Bern	04.02 - übrige Baurechte	1	229	-	-	-	149'489
	Schiffhaube	5170B003	BR 1316/I, BP 223/I	Schiffhaube 26	3011	Bern	04.02 - übrige Baurechte	1	223	-	-	-	529'845
	Schiffhaube	5170B004	BR 1520/I, BP 220/I	Schiffhaube 32	3011	Bern	04.02 - übrige Baurechte	1	220	-	-	-	182'022
	Schiffhaube	5170G001	Schiffhaube 18	Schiffhaube 18	3011	Bern	01.04 - Reine Wohnliegenschaften	1	227	-	-	1'800'000	1'370'830
	Schiffhaube	5170P001	BP 359/I	Schiffhaube 46	3011	Bern	01.09 - Parzellen Wohnliegenschaft	1	359	229	6'210	-	-
	Schiffhaube	5170P002	BP 227/I	Schiffhaube 18	3011	Bern	01.09 - Parzellen Wohnliegenschaft	1	227	210	679'200	-	-
	Schiffhaube	5170P003	BP 229/I	Schiffhaube 12	3011	Bern	04.09 - Baurechtsparzellen	1	229	783	132'570	-	-
	Schiffhaube	5170P004	BP 223/I	Schiffhaube 26	3011	Bern	04.09 - Baurechtsparzellen	1	223	258	327'430	-	-
	Schiffhaube	5170P005	BP 220/I	Schiffhaube 32	3011	Bern	04.09 - Baurechtsparzellen	1	220	145	127'930	-	-
	Schiffhaube	5170P006	BP 213/I	Schiffhaube 48	3011	Bern	04.09 - Baurechtsparzellen	1	213	98	90'630	-	-
	Schiffhaube	5170P007	BP 214/I	Schiffhaube 44	3011	Bern	04.09 - Baurechtsparzellen	1	214	89	79'770	-	-
	Schiffhaube	5170P008	BP 215/I	Schiffhaube 42	3011	Bern	04.09 - Baurechtsparzellen	1	215	116	-	-	-
	Ausserholligen	5171B001	BR 3542/III, BP 3205/III	Huberstrasse 34	3008	Bern	04.02 - übrige Baurechte	3	3205	-	-	-	765'756
	Ausserholligen	5171B002	BR 3627/III, BP 2066/III	Müllerstrasse 20	3008	Bern	04.02 - übrige Baurechte	3	2066	-	-	-	172'911
	Ausserholligen	5171G001	Burkhardtstrasse 2/4/6	Burkhardtstrasse 2/4/6	3008	Bern	01.02 - Siedlungen 1943 - 1949	-	-	-	-	5'557'900	3'458'107
	Ausserholligen	5171G002	Scheurerstrasse 2/4/6/8	Scheurerstrasse 2/4/6/8	3008	Bern	01.02 - Siedlungen 1943 - 1949	-	-	-	-	7'872'400	4'670'662
	Ausserholligen	5171G003	Stoosstrasse 2/4/6	Stoosstrasse 2/4/6	3008	Bern	01.02 - Siedlungen 1943 - 1949	-	-	-	-	6'921'000	4'034'544
	Ausserholligen	5171P002	BP 3119/III	Burkhardtstrasse 2	3008	Bern	01.09 - Parzellen Wohnliegenschaft	3	3119	707	1'114'260	-	-
	Ausserholligen	5171P003	BP 3120/III	Burkhardtstrasse 4	3008	Bern	01.09 - Parzellen Wohnliegenschaft	3	3120	700	1'442'800	-	-
	Ausserholligen	5171P004	BP 3121/III	Burkhardtstrasse 6	3008	Bern	01.09 - Parzellen Wohnliegenschaft	3	3121	783	1'109'000	-	-
	Ausserholligen	5171P005	BP 3117/III	Stoosstrasse 2	3008	Bern	01.09 - Parzellen Wohnliegenschaft	3	3117	819	1'225'400	-	-
	Ausserholligen	5171P006	BP 3118/III	Stoosstrasse 4	3008	Bern	01.09 - Parzellen Wohnliegenschaft	3	3118	705	1'356'400	-	-
	Ausserholligen	5171P007	BP 3093/III	Stoosstrasse 6	3008	Bern	01.09 - Parzellen Wohnliegenschaft	3	3093	898	1'234'300	-	-
	Ausserholligen	5171P008	BP 3114/III	Scheurerstrasse 2	3008	Bern	01.09 - Parzellen Wohnliegenschaft	3	3114	686	1'085'600	-	-
	Ausserholligen	5171P009	BP 3115/III	Scheurerstrasse 4	3008	Bern	01.09 - Parzellen Wohnliegenschaft	3	3115	593	1'194'100	-	-
	Ausserholligen	5171P010	BP 3116/III	Scheurerstrasse 6	3008	Bern	01.09 - Parzellen Wohnliegenschaft	3	3116	591	1'247'400	-	-
	Ausserholligen	5171P011	BP 3092/III	Scheurerstrasse 8	3008	Bern	01.09 - Parzellen Wohnliegenschaft	3	3092	789	1'085'600	-	-
	Ausserholligen	5171P012	BP 3205/III	Huberstrasse 34	3008	Bern	04.09 - Baurechtsparzellen	3	3205	2'232	354'840	-	-
	Ausserholligen	5171P013	BP 2066/III	Müllerstrasse 20	3008	Bern	04.09 - Baurechtsparzellen	3	2066	2'499	96'940	-	-
	Schlossstr. 86,88, Huberstrass	5172G001	Huberstrasse 18/20	Huberstrasse 18/20	3008	Bern	01.04 - Reine Wohnliegenschaften	3	3436	-	-	3'722'000	977'396

Abrechnungskreis	Bezeichnung	Gebäude	Bezeichnung	Strasse	PLZ	Ortschaft	Kategorie	Kreis	Parzelle-Nr.	Parzellen grösse m ²	Anteiliger Wert CHF	GVB-Wert CHF	Marktwert CHF gemäss HRM2
Schlossstr. 86.88, Huberstrass	5172G002	5172P001	Schlossstrasse 86/88/88a	Schlossstrasse 86/88/88a	3008	Bern	01.04 - Reine Wohnliegenschaften	3	3436	-	-	4'682'000	826'106
Schlossstr. 86.88, Huberstrass	5172P001	BP 3436/III	BP 3436/III	Schlossstr./Huberstr.	3008	Bern	01.09 - Parzellen Wohnliegenschaft	3	3436	3'070	4'100'700	-	-
Schlossstrasse 6 + 8	5173B001	BR 4020/III, BP 1964/III	BR 4020/III, BP 1964/III	Schlossstrasse 6 + 8	3008	Bern	04.02 - übrige Baurechte	3	1964	-	-	-	149'444
Schlossstrasse 6 + 8	5173P001	BP 1964/III	BP 1964/III	Schlossstrasse 6 + 8	3008	Bern	04.09 - Baurechtspartellen	3	1964	566	103'700	-	-
BR Schönbergpark	5174B001	BR 4446/IV, BP 1856/IV	BR 4446/IV, BP 1856/IV	Bitziusstrasse 17 - 17b	3006	Bern	04.02 - übrige Baurechte	4	1856	-	-	-	3'777'779
BR Schönbergpark	5174B002	BR 4445/IV, BP 4444/IV	BR 4445/IV, BP 4444/IV	Laubeggstrasse 36 a - c	3006	Bern	04.02 - übrige Baurechte	4	4444	-	-	-	3'444'446
BR Schönbergpark	5174P001	BP 1856/IV	BP 1856/IV	Bitziusstrasse 17 - 17b	3006	Bern	04.09 - Baurechtspartellen	4	1856	3'444	2'590'220	-	-
BR Schönbergpark	5174P002	BP 4444/IV	BP 4444/IV	Laubeggstrasse 36 a - c	3006	Bern	04.09 - Baurechtspartellen	4	4444	3'157	2'359'600	-	-
Einzelparzelle Kasernenstrasse	5175P001	BP 2534/IV	BP 2534/IV	Kasernenstrasse 19	3013	Bern	02.09 - Parzellen Geschäftsliegenschaften	5	2534	56	-	-	280
Schöneggweg	5176B001	BR 3953/III, BP 692/III	BR 3953/III, BP 692/III	Schöneggweg 14 + 16	3007	Bern	04.02 - übrige Baurechte	3	692	-	-	-	164'444
Schöneggweg	5176B002	BR 3761/III, BP 932/III	BR 3761/III, BP 932/III	Schöneggweg 22	3007	Bern	04.02 - übrige Baurechte	3	932	-	-	-	207'356
Schöneggweg	5176B003	Grenzanbaurecht BP2202&2203III	Grenzanbaurecht BP2202&2203III	Schöneggweg	3007	Bern	04.02 - übrige Baurechte	3	202+2203	-	-	-	5'778
Schöneggweg	5176B004	BR 3993/III, BP 2179/III	BR 3993/III, BP 2179/III	Schöneggweg 20	3007	Bern	04.02 - übrige Baurechte	3	2179	-	-	-	55'800
Schöneggweg	5176P001	BP 692/III	BP 692/III	Schöneggweg 14 + 16	3007	Bern	04.09 - Baurechtspartellen	3	692	739	129'820	-	-
Schöneggweg	5176P002	BP 932/III	BP 932/III	Schöneggweg 22	3007	Bern	04.09 - Baurechtspartellen	3	932	519	177'360	-	-
Schöneggweg	5176P003	BP 2179/III	BP 2179/III	Schöneggweg 20	3007	Bern	04.09 - Baurechtspartellen	3	2179	380	42'220	-	-
BR Schöngrüen	5177B001	BR 4253/IV, BP 3227/IV	BR 4253/IV, BP 3227/IV	Trafalelweg 2a	3006	Bern	04.02 - übrige Baurechte	4	3227	-	-	-	156'644
BR Schöngrüen	5177B002	BR 4255/IV, BP 3227/IV	BR 4255/IV, BP 3227/IV	Gertrud-Kunz-Weg 1	3006	Bern	04.02 - übrige Baurechte	4	3227	-	-	-	864'889
BR Schöngrüen	5177B003	BR 4254/IV, BP 3227/IV	BR 4254/IV, BP 3227/IV	Trafalelweg 2	3006	Bern	04.02 - übrige Baurechte	4	3227	-	-	-	864'889
BR Schöngrüen	5177B004	BR 4294/IV, BP 3227/IV	BR 4294/IV, BP 3227/IV	Gertrud-Kunz-Weg 3	3006	Bern	04.02 - übrige Baurechte	4	3227	-	-	-	582'822
BR Schöngrüen	5177P001	BP 3227/IV	BP 3227/IV	Trafalelweg 2 + 2a, Gertrud-Kunz-W	3006	Bern	04.09 - Baurechtspartellen	4	3227	22'352	7'570'540	-	-
Schreinerweg 9	5178B001	BR 2678/II, BP 796/II	BR 2678/II, BP 796/II	Schreinerweg 9	3012	Bern	04.01 - Baurecht zur Förderung des Wohnungsbaus	2	796	-	-	-	371'778
Schreinerweg 9	5178P001	BP 796/II	BP 796/II	Schreinerweg 9	3012	Bern	04.09 - Baurechtspartellen	2	796	396	287'560	-	-
Schützenmattstrasse 12,a-c,e,q	5179G001	Schützenmattstrasse 12	Schützenmattstrasse 12	Schützenmattstrasse 12	3012	Bern	01.04 - Reine Wohnliegenschaften	2	1208	-	-	3'050'000	1'941'404
Schützenmattstrasse 12,a-c,e,q	5179G002	Schützenmattstrasse 12a	Schützenmattstrasse 12a	Schützenmattstrasse 12a	3012	Bern	02.02 - Industrie- und Gewerbeliegenschaften	2	1208	-	-	136'000	78'472
Schützenmattstrasse 12,a-c,e,q	5179G003	Schützenmattstrasse 12b	Schützenmattstrasse 12b	Schützenmattstrasse 12b	3012	Bern	02.02 - Industrie- und Gewerbeliegenschaften	2	1208	-	-	316'000	303'220
Schützenmattstrasse 12,a-c,e,q	5179G004	Schützenmattstrasse 12e	Schützenmattstrasse 12e	Schützenmattstrasse 12e	3012	Bern	02.02 - Industrie- und Gewerbeliegenschaften	2	1208	-	-	9'000	84'831
Schützenmattstrasse 12,a-c,e,q	5179G005	Schützenmattstrasse 12q	Schützenmattstrasse 12q	Schützenmattstrasse 12q	3012	Bern	02.02 - Industrie- und Gewerbeliegenschaften	2	1208	-	-	5'000	56'386
Schützenmattstrasse 12,a-c,e,q	5179G006	Schützenmattstrasse 12c	Schützenmattstrasse 12c	Schützenmattstrasse 12c	3012	Bern	02.02 - Industrie- und Gewerbeliegenschaften	2	1208	-	-	390'000	395'611
Schützenmattstrasse 12,a-c,e,q	5179P001	BP 1208/II	BP 1208/II	Schützenmattstrasse 12, a-c, e, q	3012	Bern	01.09 - Parzellen Wohnliegenschaft	2	1208	3'751	924'890	-	-
Schwarztorstrasse, Einstellha.	5180B001	BR 3730/III, BP 3865/III	BR 3730/III, BP 3865/III	Schwarztorstrasse 60	3007	Bern	04.02 - übrige Baurechte	3	3865	-	-	-	409'356
Schwarztorstrasse, Einstellha.	5180P001	BP 3865/III	BP 3865/III	Schwarztorstrasse 60	3007	Bern	04.09 - Baurechtspartellen	3	3865	7'426	252'010	-	-
Schwellenmätteli	5181G001	Dalmaziquai 7 (Lounge)	Dalmaziquai 7 (Lounge)	Dalmaziquai 7 (Lounge)	3005	Bern	02.02 - Industrie- und Gewerbeliegenschaften	-	-	-	-	2'516'000	1'961'648
Schwellenmätteli	5181G002	Dalmaziquai 9 (Stöckli)	Dalmaziquai 9 (Stöckli)	Dalmaziquai 9 (Stöckli)	3005	Bern	02.02 - Industrie- und Gewerbeliegenschaften	-	-	-	-	1'300'000	67'437
Schwellenmätteli	5181G003	Dalmaziquai 11 (Flussrest.)	Dalmaziquai 11 (Flussrest.)	Dalmaziquai 11 (Flussrest.)	3005	Bern	02.02 - Industrie- und Gewerbeliegenschaften	-	-	-	-	3'024'900	2'452'287
Schwellenmätteli	5181G004	Dalmaziquai 13 (Casa)	Dalmaziquai 13 (Casa)	Dalmaziquai 13 (Casa)	3005	Bern	02.02 - Industrie- und Gewerbeliegenschaften	-	-	-	-	1'800'000	412'709
Schwellenmätteli	5181P001	BP 12/IV	BP 12/IV	Dalmaziquai	3005	Bern	02.09 - Parzellen Geschäftsliegenschaften	4	12	14'188	3'651'320	-	-
Selibühlweg 11,a	5182G001	HH Selibühlweg	HH Selibühlweg	Selibühlweg 11	3006	Bern	01.04 - Reine Wohnliegenschaften	-	-	-	-	2'486'400	1'359'496
Selibühlweg 11,a	5182P001	BP 2296/IV	BP 2296/IV	Selibühlweg 11	3006	Bern	01.09 - Parzellen Wohnliegenschaft	4	2296	2'311	491'700	-	-
Sidlerstrasse, Einstellhalle	5183B001	BR 2424/II, BP 2609/II	BR 2424/II, BP 2609/II	Sidlerstrasse 3	3012	Bern	04.02 - übrige Baurechte	2	2609	-	-	-	664'445
Sidlerstrasse, Einstellhalle	5183P001	BP 2609/II	BP 2609/II	Sidlerstrasse, Einstellhalle	3012	Bern	04.09 - Baurechtspartellen	2	2609	5'196	458'300	-	-
Siedlung Ausserholligen	5184B001	BR 3454/III, BP 2076/III BIWO	BR 3454/III, BP 2076/III BIWO	Bahn-/Krippenstrasse	3008	Bern	04.01 - Baurecht zur Förderung des Wohnungsbaus	3	2076	-	-	-	237'422
Siedlung Ausserholligen	5184B002	BR 4064/III, BP 2691,3323/III	BR 4064/III, BP 2691,3323/III	Freiburgstrasse 102	3008	Bern	04.02 - übrige Baurechte	3	391+3323	-	-	-	2'698'134
Siedlung Ausserholligen	5184B003	BR 3453/III, BP 2076/III BIWO	BR 3453/III, BP 2076/III BIWO	Bahnstrasse 101, 103, 105	3008	Bern	04.01 - Baurecht zur Förderung des Wohnungsbaus	3	2076	-	-	-	435'511
Siedlung Ausserholligen	5184B004	BR 3445/III, BP 2076/III BIWO	BR 3445/III, BP 2076/III BIWO	Bahnstrasse 93, 95, 97	3008	Bern	04.01 - Baurecht zur Förderung des Wohnungsbaus	3	2076	-	-	-	1'403'334
Siedlung Ausserholligen	5184B005	BR 4012/III, BP 2076/III BIWO	BR 4012/III, BP 2076/III BIWO	Bahnstrasse 99	3008	Bern	04.02 - übrige Baurechte	3	2076	-	-	-	1'410'534
Siedlung Ausserholligen	5184B006	BR 4087/III, BP 2076/III BIWO	BR 4087/III, BP 2076/III BIWO	Krippenstrasse 30+32	3008	Bern	04.01 - Baurecht zur Förderung des Wohnungsbaus	3	2076	-	-	-	1'009'445
Siedlung Ausserholligen	5184B007	BR 4088/III, BP 2076/III BIWO	BR 4088/III, BP 2076/III BIWO	Krippenstrasse 34,36,38,40	3008	Bern	04.01 - Baurecht zur Förderung des Wohnungsbaus	3	2076	-	-	-	653'289
Siedlung Ausserholligen	5184G001	Bahnstrasse 151/153	Bahnstrasse 151/153	Bahnstrasse 151/153	3008	Bern	01.01 - Siedlungen 1915 - 1924	-	-	-	-	2'425'000	1'984'579
Siedlung Ausserholligen	5184G002	Bahnstrasse 155/157	Bahnstrasse 155/157	Bahnstrasse 155/157	3008	Bern	01.01 - Siedlungen 1915 - 1924	-	-	-	-	2'425'000	1'924'680
Siedlung Ausserholligen	5184G003	Bahnstrasse 159/161	Bahnstrasse 159/161	Bahnstrasse 159/161	3008	Bern	01.01 - Siedlungen 1915 - 1924	-	-	-	-	2'425'000	2'000'967
Siedlung Ausserholligen	5184G004	Bahnstrasse 163/165	Bahnstrasse 163/165	Bahnstrasse 163/165	3008	Bern	01.01 - Siedlungen 1915 - 1924	-	-	-	-	2'425'000	2'000'409
Siedlung Ausserholligen	5184G005	Eggimannstrasse 18	Eggimannstrasse 18	Eggimannstrasse 18	3008	Bern	01.01 - Siedlungen 1915 - 1924	-	-	-	-	812'400	714'342
Siedlung Ausserholligen	5184G006	Eggimannstrasse 20	Eggimannstrasse 20	Eggimannstrasse 20	3008	Bern	01.01 - Siedlungen 1915 - 1924	-	-	-	-	812'400	714'342
Siedlung Ausserholligen	5184G007	Eggimannstrasse 22	Eggimannstrasse 22	Eggimannstrasse 22	3008	Bern	01.01 - Siedlungen 1915 - 1924	-	-	-	-	812'400	713'958
Siedlung Ausserholligen	5184G008	Eggimannstrasse 24	Eggimannstrasse 24	Eggimannstrasse 24	3008	Bern	01.01 - Siedlungen 1915 - 1924	-	-	-	-	985'700	645'000
Siedlung Ausserholligen	5184G009	Eggimannstrasse 26	Eggimannstrasse 26	Eggimannstrasse 26	3008	Bern	01.01 - Siedlungen 1915 - 1924	-	-	-	-	985'700	645'341
Siedlung Ausserholligen	5184G010	Eggimannstrasse 28	Eggimannstrasse 28	Eggimannstrasse 28	3008	Bern	01.01 - Siedlungen 1915 - 1924	-	-	-	-	985'700	646'426
Siedlung Ausserholligen	5184G011	Eggimannstrasse 17	Eggimannstrasse 17	Eggimannstrasse 17	3008	Bern	01.01 - Siedlungen 1915 - 1924	-	-	-	-	1'409'900	1'069'332
Siedlung Ausserholligen	5184G012	Eggimannstrasse 19	Eggimannstrasse 19	Eggimannstrasse 19	3008	Bern	01.01 - Siedlungen 1915 - 1924	-	-	-	-	1'409'900	1'329'927
Siedlung Ausserholligen	5184G013	Eggimannstrasse 21	Eggimannstrasse 21	Eggimannstrasse 21	3008	Bern	01.01 - Siedlungen 1915 - 1924	-	-	-	-	1'409'900	1'329'927
Siedlung Ausserholligen	5184G014	Eggimannstrasse 23	Eggimannstrasse 23	Eggimannstrasse 23	3008	Bern	01.01 - Siedlungen 1915 - 1924	-	-	-	-	1'466'300	1'283'300
Siedlung Ausserholligen	5184G015	Eggimannstrasse 25	Eggimannstrasse 25	Eggimannstrasse 25	3008	Bern	01.01 - Siedlungen 1915 - 1924	-	-	-	-	1'331'800	1'320'968
Siedlung Ausserholligen	5184G016	Eggimannstrasse 27	Eggimannstrasse 27	Eggimannstrasse 27	3008	Bern	01.01 - Siedlungen 1915 - 1924	-	-	-	-	1'331'800	1'319'449
Siedlung Ausserholligen	5184G017	Krippenstrasse 16	Krippenstrasse 16	Krippenstrasse 16	3008	Bern	01.01 - Siedlungen 1915 - 1924	-	-	-	-	1'258'400	1'170'732
Siedlung Ausserholligen	5184G018	Krippenstrasse 18/20/22	Krippenstrasse 18/20/22	Krippenstrasse 18/20/22	3008	Bern	01.01 - Siedlungen 1915 - 1924	-	-	-	-	3'932'400	3'201'365
Siedlung Ausserholligen	5184G019	Krippenstrasse 24/26	Krippenstrasse 24/26	Krippenstrasse 24/26	3008	Bern	01.01 - Siedlungen 1915 - 1924	-	-	-	-	2'495'800	2'341'508
Siedlung Ausserholligen	5184G022	Bahnstrasse 69	Bahnstrasse 69	Bahnstrasse 69	3008	Bern	01.04 - Reine Wohnliegenschaften	3	3509	-	-	3'000'000	3'926'708
Siedlung Ausserholligen	5184G023	Bahnstrasse 89	Bahnstrasse 89	Bahnstrasse 89	3008	Bern	01.04 - Reine Wohnliegenschaften	3	3510	-	-	3'000'000	3'993'610
Siedlung Ausserholligen	5184P001	BP 2076/III	BP 2076/III	Siedlung Ausserholligen	3008	Bern	04.09 - Baurechtspartellen	3	2076	127'12	2'664'760	-	-
Siedlung Ausserholligen	5184P002	BP 2691/III	BP 2691/III	Freiburgstrasse									

Abrechnungskreis Bezeichnung	Gebäude	Bezeichnung	Strasse	PLZ	Ortschaft	Kategorie	Kreis	Parzelle-Nr.	Parzellen grösse m ²	Antlicher Wert CHF	GVB-Wert CHF	Marktwert CHF gemäss HRM2
Siedlung Ausserholligen	5184P011	BP 3509/III	Bahnstrasse 69	3008	Bern	01.09 - Parzellen Wohnliegenschaft	3	3509	1'314	2'186'200	-	-
Siedlung Ausserholligen	5184P012	BP 3510/III	Bahnstrasse 89	3008	Bern	01.09 - Parzellen Wohnliegenschaft	3	3510	1'099	2'186'100	-	-
Siedlung Ausserholligen	5184P013	BP 2697/III	Eggimannstrasse 24,26,28	3008	Bern	01.09 - Parzellen Wohnliegenschaft	3	2697	2'121	1'057'100	-	-
Siedlung Ausserholligen	5184P014	BP 3323/III	Freiburgstrasse 102-106	3008	Bern	01.09 - Parzellen Wohnliegenschaft	3	3323	4'032	1'588'700	-	-
Siedlung Ausserholligen	5184V001	Ausserholligen Entwicklung	Bahn-,Eggimann-,Krippenstrasse	3008	Bern	01.04 - Reine Wohnliegenschaften	3	DIVERSE	-	-	-	-
Siedlung Bottigen	5185B001	BR 4665/VI, BP 449 + 450/VI	Bottigenstrasse 72d	3018	Bern	04.02 - übrige Baurechte	6	149 + 450	-	-	-	-
Siedlung Bottigen	5185B002	BR 5045/VI, BP 450/VI	Bottigenstrasse 76	3018	Bern	04.02 - übrige Baurechte	6	450	-	-	-	-
Siedlung Bottigen	5185G001	Bottigenstrasse 47/49	Bottigenstrasse 47/49	3018	Bern	01.01 - Siedlungen 1915 - 1924	-	-	-	2'346'000	-	1'835'955
Siedlung Bottigen	5185G002	Bottigenstrasse 51/53	Bottigenstrasse 51/53	3018	Bern	01.01 - Siedlungen 1915 - 1924	-	-	-	2'497'800	-	1'730'673
Siedlung Bottigen	5185G003	Bottigenstrasse 55/57	Bottigenstrasse 55/57	3018	Bern	01.01 - Siedlungen 1915 - 1924	-	-	-	2'458'800	-	1'772'254
Siedlung Bottigen	5185G004	Bottigenstrasse 59/61	Bottigenstrasse 59/61	3018	Bern	01.01 - Siedlungen 1915 - 1924	-	-	-	2'458'800	-	1'797'219
Siedlung Bottigen	5185G005	Bottigenstrasse 63/65	Bottigenstrasse 63/65	3018	Bern	01.01 - Siedlungen 1915 - 1924	-	-	-	2'481'400	-	1'842'144
Siedlung Bottigen	5185G006	Bottigenstrasse 67/69	Bottigenstrasse 67/69	3018	Bern	01.01 - Siedlungen 1915 - 1924	-	-	-	2'582'900	-	1'823'053
Siedlung Bottigen	5185G007	Bottigenstrasse 71	Bottigenstrasse 71	3018	Bern	01.01 - Siedlungen 1915 - 1924	-	-	-	1'579'100	-	1'348'689
Siedlung Bottigen	5185G008	Brünackerstrasse 9/11/13/15/1	Brünackerstrasse 9/11/13/15/1	3018	Bern	01.01 - Siedlungen 1915 - 1924	-	-	-	2'229'800	-	1'411'141
Siedlung Bottigen	5185G009	Brünackerstrasse 21/23/25/27/	Brünackerstrasse 21/23/25/27/	3018	Bern	01.01 - Siedlungen 1915 - 1924	-	-	-	2'229'800	-	1'453'015
Siedlung Bottigen	5185G010	Brünackerstrasse 33/35/37/39/	Brünackerstrasse 33/35/37/39/	3018	Bern	01.01 - Siedlungen 1915 - 1924	-	-	-	2'234'300	-	1'461'017
Siedlung Bottigen	5185G011	Brünackerstrasse 9-43 (Parkpl)	Brünackerstrasse 9-43 (Parkpl)	3018	Bern	01.01 - Siedlungen 1915 - 1924	-	-	-	-	-	119'560
Siedlung Bottigen	5185G013	Bottigenstrasse 76	Bottigenstrasse 76	3018	Bern	01.01 - Siedlungen 1915 - 1924	-	-	-	2'815'000	-	2'250'010
Siedlung Bottigen	5185G014	Bottigenstrasse 74	Bottigenstrasse 74	3018	Bern	01.01 - Siedlungen 1915 - 1924	-	-	-	1'466'300	-	1'259'441
Siedlung Bottigen	5185G015	E-Halle Bottigenstrasse 72d	Bottigenstrasse 72d	3018	Bern	01.04 - Reine Wohnliegenschaften	-	-	-	71'700	-	76'068
Siedlung Bottigen	5185P001	BP 245/VI	Bottigen-/Mädergutstrasse	3018	Bern	01.09 - Parzellen Wohnliegenschaft	6	245	4'557	103'810	36'000	130'877
Siedlung Bottigen	5185P002	BP 1741/VI	Bottigenstrasse 47-57	3018	Bern	01.09 - Parzellen Wohnliegenschaft	6	1741	4'122	3'705'200	-	-
Siedlung Bottigen	5185P003	BP 1742/VI	Bottigenstrasse 59,61,63,65	3018	Bern	01.09 - Parzellen Wohnliegenschaft	6	1742	2'454	2'419'700	-	-
Siedlung Bottigen	5185P004	BP 310/VI	Bottigenstr. / Brünackerstr.	3018	Bern	01.09 - Parzellen Wohnliegenschaft	6	310	6'711	6'574'200	-	-
Siedlung Bottigen	5185P005	BP 450/VI	Bottigenstrasse 76	3018	Bern	01.09 - Parzellen Wohnliegenschaft	6	450	1'180	1'066'700	-	-
Siedlung Bottigen	5185P006	BP 449/VI	Bottigenstrasse 74	3018	Bern	01.09 - Parzellen Wohnliegenschaft	6	449	601	1'073'400	-	-
Siedlung Bottigen	5185P012	BP 4171/VI	Bottigen-/Mädergutstrasse	3018	Bern	01.09 - Parzellen Wohnliegenschaft	6	4171	1'866	-	-	-
Siedlung Bottigen	5185V001	Mädergut Entwicklung	Mädergutstrasse	3018	Bern	01.09 - Parzellen Wohnliegenschaft	6	730	-	-	-	65'677
Siedlung Engehalden	5186G001	PP auf BP 1317/II (VV)	Engerain 33	3004	Bern	01.09 - Parzellen Wohnliegenschaft	-	-	-	-	-	-
Siedlung Pestalozzi	5187G001	Lentulusstrasse 26/28/30/32/34	Lentulusstrasse 26/28/30/32/34	3007	Bern	01.01 - Siedlungen 1915 - 1924	-	-	-	9'530'000	-	3'585'605
Siedlung Pestalozzi	5187G002	Pestalozzistrasse 25	Pestalozzistrasse 25	3007	Bern	01.01 - Siedlungen 1915 - 1924	-	-	-	1'693'600	-	2'238'632
Siedlung Pestalozzi	5187G003	Pestalozzistrasse 27	Pestalozzistrasse 27	3007	Bern	01.01 - Siedlungen 1915 - 1924	-	-	-	1'820'000	-	2'099'392
Siedlung Pestalozzi	5187G004	Weberstrasse 10	Weberstrasse 10	3007	Bern	01.01 - Siedlungen 1915 - 1924	-	-	-	1'693'600	-	2'214'324
Siedlung Pestalozzi	5187G005	Weberstrasse 12	Weberstrasse 12	3007	Bern	01.01 - Siedlungen 1915 - 1924	-	-	-	1'691'900	-	2'023'658
Siedlung Pestalozzi	5187P001	BP 1703/III	Lentulusstrasse 26-34	3007	Bern	01.09 - Parzellen Wohnliegenschaft	3	1703	2'390	3'996'400	-	-
Siedlung Pestalozzi	5187P002	BP 1704/III	Pestalozzistr. / Weberstr.	3007	Bern	01.09 - Parzellen Wohnliegenschaft	3	1704	2'059	4'178'400	-	-
Stapfenacker	5188G001	Brünnenstrasse 67/67a-c	Brünnenstrasse 67/67a-c	3018	Bern	01.02 - Siedlungen 1943 - 1949	-	-	-	1'392'700	-	1'145'560
Stapfenacker	5188G002	Brünnenstrasse 69/69a-c	Brünnenstrasse 69/69a-c	3018	Bern	01.02 - Siedlungen 1943 - 1949	-	-	-	1'371'100	-	1'110'736
Stapfenacker	5188G003	Brünnenstrasse 71/71a-c	Brünnenstrasse 71/71a-c	3018	Bern	01.02 - Siedlungen 1943 - 1949	-	-	-	1'376'200	-	1'082'553
Stapfenacker	5188G004	Brünnenstrasse 73/73a-c	Brünnenstrasse 73/73a-c	3018	Bern	01.02 - Siedlungen 1943 - 1949	-	-	-	1'544'400	-	1'057'013
Stapfenacker	5188G005	Brünnenstrasse 75/75a-c	Brünnenstrasse 75/75a-c	3018	Bern	01.02 - Siedlungen 1943 - 1949	-	-	-	1'419'700	-	1'083'678
Stapfenacker	5188G006	Brünnenstrasse 77/77a-c	Brünnenstrasse 77/77a-c	3018	Bern	01.02 - Siedlungen 1943 - 1949	-	-	-	1'373'300	-	1'105'108
Stapfenacker	5188G007	Brünnenstrasse 79/81	Brünnenstrasse 79/81	3018	Bern	01.02 - Siedlungen 1943 - 1949	-	-	-	1'195'500	-	921'593
Stapfenacker	5188G008	Brünnenstrasse 83/83a-d	Brünnenstrasse 83/83a-d	3018	Bern	01.02 - Siedlungen 1943 - 1949	-	-	-	1'761'200	-	1'339'743
Stapfenacker	5188G009	Brünnenstrasse 85/85a-d	Brünnenstrasse 85/85a-d	3018	Bern	01.02 - Siedlungen 1943 - 1949	-	-	-	1'818'800	-	1'340'380
Stapfenacker	5188G010	Stapfenstrasse 50/50a-c	Stapfenstrasse 50/50a-c	3018	Bern	01.02 - Siedlungen 1943 - 1949	-	-	-	1'435'300	-	1'015'187
Stapfenacker	5188G011	Stapfenstrasse 52/52a-c	Stapfenstrasse 52/52a-c	3018	Bern	01.02 - Siedlungen 1943 - 1949	-	-	-	1'481'400	-	1'005'885
Stapfenacker	5188G012	Stapfenstrasse 60/60a-d	Stapfenstrasse 60/60a-d	3018	Bern	01.02 - Siedlungen 1943 - 1949	-	-	-	1'796'400	-	1'254'053
Stapfenacker	5188P001	BP 2136/VI	Brünnenstrasse 67	3018	Bern	01.09 - Parzellen Wohnliegenschaft	6	2136	249	135'400	-	-
Stapfenacker	5188P002	BP 2137/VI	Brünnenstrasse 67a	3018	Bern	01.09 - Parzellen Wohnliegenschaft	6	2137	214	121'600	-	-
Stapfenacker	5188P003	BP 2138/VI	Brünnenstrasse 67b	3018	Bern	01.09 - Parzellen Wohnliegenschaft	6	2138	218	121'600	-	-
Stapfenacker	5188P004	BP 2139/VI	Brünnenstrasse 67c	3018	Bern	01.09 - Parzellen Wohnliegenschaft	6	2139	314	135'400	-	-
Stapfenacker	5188P005	BP 2113/VI	Brünnenstrasse 69	3018	Bern	01.09 - Parzellen Wohnliegenschaft	6	2113	276	205'200	-	-
Stapfenacker	5188P006	BP 2114/VI	Brünnenstrasse 69a	3018	Bern	01.09 - Parzellen Wohnliegenschaft	6	2114	221	126'700	-	-
Stapfenacker	5188P007	BP 2115/VI	Brünnenstrasse 69b	3018	Bern	01.09 - Parzellen Wohnliegenschaft	6	2115	227	234'000	-	-
Stapfenacker	5188P008	BP 2116/VI	Brünnenstrasse 69c	3018	Bern	01.09 - Parzellen Wohnliegenschaft	6	2116	323	143'400	-	-
Stapfenacker	5188P009	BP 2106/VI	Brünnenstrasse 71	3018	Bern	01.09 - Parzellen Wohnliegenschaft	6	2106	294	143'400	-	-
Stapfenacker	5188P010	BP 2107/VI	Brünnenstrasse 71a	3018	Bern	01.09 - Parzellen Wohnliegenschaft	6	2107	222	126'700	-	-
Stapfenacker	5188P011	BP 2108/VI	Brünnenstrasse 71b	3018	Bern	01.09 - Parzellen Wohnliegenschaft	6	2108	227	126'700	-	-
Stapfenacker	5188P012	BP 2109/VI	Brünnenstrasse 71c	3018	Bern	01.09 - Parzellen Wohnliegenschaft	6	2109	322	143'400	-	-
Stapfenacker	5188P013	BP 2142/VI	Brünnenstrasse 73	3018	Bern	01.09 - Parzellen Wohnliegenschaft	6	2142	353	149'100	-	-
Stapfenacker	5188P014	BP 2141/VI	Brünnenstrasse 73a	3018	Bern	01.09 - Parzellen Wohnliegenschaft	6	2141	234	131'700	-	-
Stapfenacker	5188P015	BP 667/VI	Brünnenstrasse 73b	3018	Bern	01.09 - Parzellen Wohnliegenschaft	6	667	231	131'700	-	-
Stapfenacker	5188P016	BP 2140/VI	Brünnenstrasse 73c	3018	Bern	01.09 - Parzellen Wohnliegenschaft	6	2140	319	149'100	-	-
Stapfenacker	5188P017	BP 2120/VI	Brünnenstrasse 75	3018	Bern	01.09 - Parzellen Wohnliegenschaft	6	2120	341	141'000	-	-
Stapfenacker	5188P018	BP 2119/VI	Brünnenstrasse 75a	3018	Bern	01.09 - Parzellen Wohnliegenschaft	6	2119	247	126'700	-	-
Stapfenacker	5188P019	BP 2118/VI	Brünnenstrasse 75b	3018	Bern	01.09 - Parzellen Wohnliegenschaft	6	2118	242	126'700	-	-
Stapfenacker	5188P020	BP 2117/VI	Brünnenstrasse 75c	3018	Bern	01.09 - Parzellen Wohnliegenschaft	6	2117	328	141'000	-	-
Stapfenacker	5188P021	BP 728/VI	Brünnenstrasse 77	3018	Bern	01.09 - Parzellen Wohnliegenschaft	6	728	315	141'000	-	-
Stapfenacker	5188P022	BP 2112/VI	Brünnenstrasse 77a	3018	Bern	01.09 - Parzellen Wohnliegenschaft	6	2112	240	126'700	-	-
Stapfenacker	5188P023	BP 2111/VI	Brünnenstrasse 77b	3018	Bern	01.09 - Parzellen Wohnliegenschaft	6	2111	237	126'700	-	-
Stapfenacker	5188P024	BP 2110/VI	Brünnenstrasse 77c	3018	Bern	01.09 - Parzellen Wohnliegenschaft	6	2110	324	141'000	-	-
Stapfenacker	5188P025	BP 2144/VI	Brünnenstrasse 71	3018	Bern	01.09 - Parzellen Wohnliegenschaft	6	2144	467	255'800	-	-
Stapfenacker	5188P026	BP 2143/VI	Brünnenstrasse 81	3018	Bern	01.09 - Parzellen Wohnliegenschaft	6	2143	268	222'200	-	-
Stapfenacker	5188P027	BP 2131/VI	Brünnenstrasse 83	3018	Bern	01.09 - Parzellen Wohnliegenschaft	6	2131	324	149'100	-	-
Stapfenacker	5188P028	BP 2132/VI	Brünnenstrasse 83a	3018	Bern	01.09 - Parzellen Wohnliegenschaft	6	2132	265	126'700	-	-
Stapfenacker	5188P029	BP 2133/VI	Brünnenstrasse 83b	3018	Bern	01.09 - Parzellen Wohnliegenschaft	6	2133	218	126'700	-	-

Abrechnungskreis	Bezeichnung	Gebäude	Bezeichnung	Strasse	PLZ	Ortschaft	Kategorie	Kreis	Parzelle-Nr.	Parzellen grösse m ²	Anteilcher Wert CHF	GVB-Wert CHF	Marktwert CHF gemäss HRM2
Stapfenacker		5188P030	BP 2134/VI	Brünnenstrasse 83c	3018	Bern	01.09 - Parzellen Wohnliegenschaft	6	2134	271	126'700	-	-
Stapfenacker		5188P031	BP 2135/VI	Brünnenstrasse 83d	3018	Bern	01.09 - Parzellen Wohnliegenschaft	6	2135	693	205'600	-	-
Stapfenacker		5188P032	BP 2126/VI	Brünnenstrasse 85	3018	Bern	01.09 - Parzellen Wohnliegenschaft	6	2126	327	143'400	-	-
Stapfenacker		5188P033	BP 2127/VI	Brünnenstrasse 85a	3018	Bern	01.09 - Parzellen Wohnliegenschaft	6	2127	251	126'700	-	-
Stapfenacker		5188P034	BP 2128/VI	Brünnenstrasse 85b	3018	Bern	01.09 - Parzellen Wohnliegenschaft	6	2128	202	126'700	-	-
Stapfenacker		5188P035	BP 2129/VI	Brünnenstrasse 85c	3018	Bern	01.09 - Parzellen Wohnliegenschaft	6	2129	256	126'700	-	-
Stapfenacker		5188P036	BP 2130/VI	Brünnenstrasse 85d	3018	Bern	01.09 - Parzellen Wohnliegenschaft	6	2130	589	149'100	-	-
Stapfenacker		5188P037	BP 2098/VI	Stapfenstrasse 50	3018	Bern	01.09 - Parzellen Wohnliegenschaft	6	2098	299	143'400	-	-
Stapfenacker		5188P038	BP 2099/VI	Stapfenstrasse 50a	3018	Bern	01.09 - Parzellen Wohnliegenschaft	6	2099	211	124'300	-	-
Stapfenacker		5188P039	BP 2100/VI	Stapfenstrasse 50b	3018	Bern	01.09 - Parzellen Wohnliegenschaft	6	2100	216	124'300	-	-
Stapfenacker		5188P040	BP 2101/VI	Stapfenstrasse 50c	3018	Bern	01.09 - Parzellen Wohnliegenschaft	6	2101	323	143'400	-	-
Stapfenacker		5188P041	BP 2102/VI	Stapfenstrasse 52	3018	Bern	01.09 - Parzellen Wohnliegenschaft	6	2102	327	202'200	-	-
Stapfenacker		5188P042	BP 2103/VI	Stapfenstrasse 52a	3018	Bern	01.09 - Parzellen Wohnliegenschaft	6	2103	229	171'000	-	-
Stapfenacker		5188P043	BP 2104/VI	Stapfenstrasse 52b	3018	Bern	01.09 - Parzellen Wohnliegenschaft	6	2104	220	148'900	-	-
Stapfenacker		5188P044	BP 2105/VI	Stapfenstrasse 52c	3018	Bern	01.09 - Parzellen Wohnliegenschaft	6	2105	304	177'900	-	-
Stapfenacker		5188P045	BP 2121/VI	Stapfenstrasse 60	3018	Bern	01.09 - Parzellen Wohnliegenschaft	6	2121	346	197'300	-	-
Stapfenacker		5188P046	BP 2122/VI	Stapfenstrasse 60a	3018	Bern	01.09 - Parzellen Wohnliegenschaft	6	2122	249	162'400	-	-
Stapfenacker		5188P047	BP 2123/VI	Stapfenstrasse 60b	3018	Bern	01.09 - Parzellen Wohnliegenschaft	6	2123	205	178'600	-	-
Stapfenacker		5188P048	BP 2124/VI	Stapfenstrasse 60c	3018	Bern	01.09 - Parzellen Wohnliegenschaft	6	2124	255	157'100	-	-
Stapfenacker		5188P049	BP 2125/VI	Stapfenstrasse 60d	3018	Bern	01.09 - Parzellen Wohnliegenschaft	6	2125	509	202'200	-	-
BR Stadthalterstrasse 104/106		5189B001	BR 3391/VI, BP 1531/VI	Statthalterstrasse 106	3018	Bern	04.02 - übrige Baurechte	6	1531	-	-	-	228'089
BR Stadthalterstrasse 104/106		5189B002	BR 3390/VI, BP 1531/VI	Statthalterstrasse 104	3018	Bern	04.01 - Baurecht zur Förderung des Wohnungsbaus	6	1531	-	-	-	212'689
BR Stadthalterstrasse 104/106		5189P001	BP 1531/VI	Stadthalterstrasse 104 + 106	3018	Bern	04.09 - Baurechtspartellen	6	1531	1'405	281'430	-	-
BR Steckweg 9		5190B001	BR 3043/V, BP 1531/V	Steckweg 9	3014	Bern	04.02 - übrige Baurechte	5	1531	-	-	-	355'556
BR Steckweg 9		5190P001	BP 1531/V	Steckweg 9	3014	Bern	04.09 - Baurechtspartellen	5	1531	476	276'620	-	-
Stöckacker Süd		5191G016	Stöckacker Süd Ersatzneubau	Stöckacker Süd	3018	Bern	01.04 - Reine Wohnliegenschaften	-	-	-	-	-	349'658
Stöckacker Süd		5191G017	Wohnhaus B	Bethlehemstrasse 161-167	3018	Bern	01.04 - Reine Wohnliegenschaften	6	DIVERSE	-	-	17'500'000	23'127'530
Stöckacker Süd		5191G018	Wohnhaus C	Bethlehemstrasse 169-173	3018	Bern	01.04 - Reine Wohnliegenschaften	6	DIVERSE	-	-	13'600'000	21'395'100
Stöckacker Süd		5191G019	Wohnhaus A	Bethlehemstrasse 175-183	3018	Bern	01.04 - Reine Wohnliegenschaften	6	DIVERSE	-	-	18'000'000	29'430'380
Stöckacker Süd		5191P001	BP 2228/VI	Bethlehemstrasse	3018	Bern	01.09 - Parzellen Wohnliegenschaft	6	2228	1'176	2'743'600	-	-
Stöckacker Süd		5191P002	BP 2229/VI	Stöckacker Süd	3018	Bern	01.09 - Parzellen Wohnliegenschaft	6	2229	677	778'300	-	-
Stöckacker Süd		5191P003	BP 2230/VI	Stöckacker Süd	3018	Bern	01.09 - Parzellen Wohnliegenschaft	6	2230	678	2'085'700	-	-
Stöckacker Süd		5191P004	BP 2231/VI	Stöckacker Süd	3018	Bern	01.09 - Parzellen Wohnliegenschaft	6	2231	678	1'427'900	-	-
Stöckacker Süd		5191P005	BP 2232/VI	Bethlehemstrasse	3018	Bern	01.09 - Parzellen Wohnliegenschaft	6	2232	591	327'000	-	-
Stöckacker Süd		5191P007	BP 2233/VI	Bethlehemstrasse	3018	Bern	01.09 - Parzellen Wohnliegenschaft	6	2233	474	1'762'400	-	-
Stöckacker Süd		5191P008	BP 2234/VI	Bethlehemstrasse	3018	Bern	01.09 - Parzellen Wohnliegenschaft	6	2234	495	1'847'800	-	-
Stöckacker Süd		5191P009	BP 2235/VI	Bethlehemstrasse	3018	Bern	01.09 - Parzellen Wohnliegenschaft	6	2235	692	1'270'700	-	-
Stöckacker Süd		5191P010	BP 2236/VI	Bethlehemstrasse	3018	Bern	01.09 - Parzellen Wohnliegenschaft	6	2236	586	2'070'800	-	-
Stöckacker Süd		5191P011	BP 2174/VI	Bethlehemstrasse	3018	Bern	01.09 - Parzellen Wohnliegenschaft	6	2174	692	200'400	-	-
Stöckacker Süd		5191P012	BP 2175/VI	Bethlehemstrasse	3018	Bern	01.09 - Parzellen Wohnliegenschaft	6	2175	585	1'291'900	-	-
Stöckacker Süd		5191P013	BP 2176/VI	Bethlehemstrasse	3018	Bern	01.09 - Parzellen Wohnliegenschaft	6	2176	634	1'527'600	-	-
Stöckacker Süd		5191P014	BP 2177/VI	Bethlehemstrasse	3018	Bern	01.09 - Parzellen Wohnliegenschaft	6	2177	600	734'000	-	-
Stöckacker Süd		5191P015	BP 2461/VI	Bethlehemstrasse	3018	Bern	01.09 - Parzellen Wohnliegenschaft	6	2461	1'088	3'640'100	-	-
Stöckacker Süd		5191P016	BP 2462/VI	Bethlehemstrasse	3018	Bern	01.09 - Parzellen Wohnliegenschaft	6	2462	694	2'870'800	-	-
Stöckacker Süd		5191P017	BP 2463/VI	Bethlehemstrasse	3018	Bern	01.09 - Parzellen Wohnliegenschaft	6	2463	494	710'700	-	-
Stöckacker Süd		5191P018	BP 2464/VI	Bethlehemstrasse	3018	Bern	01.09 - Parzellen Wohnliegenschaft	6	2464	1'628	1'780'900	-	-
Sulgenbachstrasse 5, 5a, 9		5192G001	HH Clairmont	Sulgenbachstrasse 5	3007	Bern	01.04 - Reine Wohnliegenschaften	3	628	-	-	3'371'400	2'219'345
Sulgenbachstrasse 5, 5a, 9		5192G002	Sulgenbachstrasse 5a	Sulgenbachstrasse 5a	3007	Bern	01.04 - Reine Wohnliegenschaften	3	628	-	-	1'160'000	698'193
Sulgenbachstrasse 5, 5a, 9		5192G003	Sulgenbachstrasse 9	Sulgenbachstrasse 9	3007	Bern	01.04 - Reine Wohnliegenschaften	3	628	-	-	1'100'000	1'386'648
Sulgenbachstrasse 5, 5a, 9		5192P001	BP 628/III	Sulgenbachstrasse 5, 5a, 9	3007	Bern	01.09 - Parzellen Wohnliegenschaft	3	628	4'032	3'037'900	-	-
Theaterplatz 13		5193G001	Theaterplatz 13	Theaterplatz 13	3011	Bern	02.02 - Industrie- und Gewerbeliegerschaften	1	614	-	-	4'000'000	3'352'662
Theaterplatz 13		5193P001	BP 614/II	Theaterplatz 13	3011	Bern	02.09 - Parzellen Geschäftslienschaften	1	614	233	1'895'200	-	-
Tiefenastrasse 108/108a		5195G001	Tiefenastrasse 108 / 108a	Tiefenastrasse 108/108a	3004	Bern	02.01 - Wohn- und Geschäftshäuser	2	2717	-	-	3'202'400	701'779
Tiefenastrasse 108/108a		5195P001	BP 2717/II	Tiefenastrasse 108/108a	3004	Bern	02.09 - Parzellen Geschäftslienschaften	2	2717	3'237	1'732'500	-	-
Tiefenastrasse 120b-d		5196G001	Klinische Tumorforschung	Tiefenastrasse 120c	3004	Bern	02.02 - Industrie- und Gewerbeliegerschaften	2	2408	-	-	3'131'700	-
Tiefenastrasse 120b-d		5196G002	Unterstand	Tiefenastrasse 120b	3004	Bern	02.02 - Industrie- und Gewerbeliegerschaften	2	2408	-	-	-	-
Tiefenastrasse 120b-d		5196G003	Sauerstofftank	Tiefenastrasse 120d	3004	Bern	02.02 - Industrie- und Gewerbeliegerschaften	2	2408	-	-	-	-
Tiefenastrasse 120b-d		5196P001	BP 2408/II	Tiefenastrasse 120b-d	3004	Bern	02.09 - Parzellen Geschäftslienschaften	2	2408	17'760	1'376'300	-	-
Tierpark Dählhölzli		5197G001	Restaurant Dählhölzli	Tierparkweg 2	3005	Bern	02.02 - Industrie- und Gewerbeliegerschaften	4	1054	-	-	5'820'000	2'562'620
Tierpark Dählhölzli		5197G002	WC / Kiosk Tierparkweg	Tierparkweg 2b	3005	Bern	02.02 - Industrie- und Gewerbeliegerschaften	4	1054	-	-	203'000	17'784
Tierpark Dählhölzli		5197P001	BP 1054/IV	Tierparkweg 2	3005	Bern	02.09 - Parzellen Geschäftslienschaften	4	1054	3'772	2'749'800	-	-
Tschamerstr. 19,21,23,25,27		5198G001	Tschamerstrasse 19/21/23/25/27	Tschamerstrasse 19/21/23/25/27	3007	Bern	01.04 - Reine Wohnliegenschaften	3	DIVERSE	-	-	10'080'000	12'879'636
Tschamerstr. 19,21,23,25,27		5198P001	BP 17/III	Tschamerstrasse 19	3007	Bern	01.09 - Parzellen Wohnliegenschaft	3	117	303	1'378'400	-	-
Tschamerstr. 19,21,23,25,27		5198P002	BP 116/III	Tschamerstrasse 21	3007	Bern	01.09 - Parzellen Wohnliegenschaft	3	116	270	1'317'800	-	-
Tschamerstr. 19,21,23,25,27		5198P003	BP 127/III	Tschamerstrasse 23	3007	Bern	01.09 - Parzellen Wohnliegenschaft	3	127	348	1'930'700	-	-
Tschamerstr. 19,21,23,25,27		5198P004	BP 133/III	Tschamerstrasse 25	3007	Bern	01.09 - Parzellen Wohnliegenschaft	3	133	266	1'317'800	-	-
Tschamerstr. 19,21,23,25,27		5198P005	BP 178/III	Tschamerstrasse 27	3007	Bern	01.09 - Parzellen Wohnliegenschaft	3	178	345	1'321'200	-	-
Undo-endo 24/24a		5199G001	HH Undo-endo	Undo-endo 24/24a	3006	Bern	01.04 - Reine Wohnliegenschaften	4	1838	-	-	2'738'000	864'998
Undo-endo 24/24a		5199P001	BP 1838/IV	Undo-endo 24	3006	Bern	01.09 - Parzellen Wohnliegenschaft	4	1838	4'076	1'276'260	-	-
Veilchenweg 6		5200G001	Veilchenweg 6	Veilchenweg 6	3018	Bern	02.01 - Wohn- und Geschäftshäuser	6	500	-	-	518'900	230'839
Veilchenweg 6		5200P01	BP 500/VI	Veilchenweg 6	3018	Bern	02.09 - Parzellen Geschäftslienschaften	6	500	329	329'080	-	4'222
Viktoriastrasse 70/70a		5201B001	BR 3131/IV, BP 1893/V	Viktoriastrasse 70/70a	3013	Bern	04.02 - übrige Baurechte	5	1893	-	-	-	1'860'000
Viktoriastrasse 70/70a		5201P001	BP 1893/V	Viktoriastrasse 70/70a	3013	Bern	02.09 - Parzellen Geschäftslienschaften	5	1893	4'465	7'944'200	-	-
Wachtelweg 11-23		5202B001	BR 2767/II, BP 1447-1449/II	Wachtelweg 19-23	3012	Bern	04.02 - übrige Baurechte	2	447-1449	-	-	-	-
Wachtelweg 11-23		5202B002	BR 2775/II, BP 1443-1446/II	Wachtelweg 11/13/15/17	3012	Bern	04.02 - übrige Baurechte	2	443-1446	-	-	-	-
Wachtelweg 11-23		5202G001	Wachtelweg 11/13/15/17	Wachtelweg 11/13/15/17	3012	Bern	01.04 - Reine Wohnliegenschaften	-	-	-	-	7'480'000	8'190'888
Wachtelweg 11-23		5202G002	Wachtelweg 19/21/23	Wachtelweg 19/21/23	3012	Bern	01.04 - Reine Wohnliegenschaften	-	-	-	-	7'315'000	7'252'991
Wachtelweg 11-23		5202P001	BP 1443/II	Wachtelweg 11	3012	Bern	01.09 - Parzellen Wohnliegenschaft	2	1443	930	981'800	-	-

Abrechnungskreis Bezeichnung	Gebäude	Bezeichnung	Strasse	PLZ	Ortschaft	Kategorie	Kreis	Parzelle-Nr.	Parzellen grösse m²	Antlicher Wert CHF	GVB-Wert CHF	Marktwert CHF gemäss HRM2
Wachtelweg 11-23	5202P002	BP 1444/II	Wachtelweg 13	3012	Bern	01.09 - Parzellen Wohnliegenschaft	2	1444	464	888'800	-	-
Wachtelweg 11-23	5202P003	BP 1445/II	Wachtelweg 15	3012	Bern	01.09 - Parzellen Wohnliegenschaft	2	1445	463	888'800	-	-
Wachtelweg 11-23	5202P004	BP 1446/II	Wachtelweg 17	3012	Bern	01.09 - Parzellen Wohnliegenschaft	2	1446	730	981'800	-	-
Wachtelweg 11-23	5202P005	BP 1447/II	Wachtelweg 19	3012	Bern	01.09 - Parzellen Wohnliegenschaft	2	1447	817	1'157'500	-	-
Wachtelweg 11-23	5202P006	BP 1448/II	Wachtelweg 21	3012	Bern	01.09 - Parzellen Wohnliegenschaft	2	1448	599	1'074'800	-	-
Wachtelweg 11-23	5202P007	BP 1449/II	Wachtelweg 23	3012	Bern	01.09 - Parzellen Wohnliegenschaft	2	1449	900	1'160'100	-	-
BR Waisenhausplatz	5203B001	BR 1223/I, BP 1474/I	Waisenhausplatz 19	3011	Bern	04.02 - übrige Baurechte	1	1474	-	-	-	12'234'893
BR Waisenhausplatz	5203P002	BP 1449/I	Schüttelstrasse	3011	Bern	04.09 - Baurechtsparzellen	1	1449	3'748	392'410	-	-
BR Waisenhausplatz	5203P003	BP 1467/I	Hodlerstrasse	3011	Bern	04.09 - Baurechtsparzellen	1	1467	4'513	766'760	-	-
BR Waisenhausplatz	5203P004	BP 1474/I	Waisenhausplatz 19	3011	Bern	04.09 - Baurechtsparzellen	1	1474	9'582	7'582'660	-	-
BR Tscharnerguet	5204B001	BR 3351/VI, BP 3342/VI	Waldmannstrasse 39	3027	Bern	04.01 - Baurecht zur Förderung des Wohnungsbaus	6	3342	-	-	-	1'676'178
BR Tscharnerguet	5204B002	BR 3352/VI, BP 3345/VI	Fellerstrasse 32, 32a, 32b, 32c, 32d	3027	Bern	04.01 - Baurecht zur Förderung des Wohnungsbaus	6	3345	-	-	-	348'400
BR Tscharnerguet	5204B003	BR 3353/VI, BP 3347/VI	Fellerstrasse 42, 42a, 42b	3027	Bern	04.01 - Baurecht zur Förderung des Wohnungsbaus	6	3347	-	-	-	348'400
BR Tscharnerguet	5204B004	BR 3354/VI, BP 3349/VI	Fellerstrasse 52, 52a, 52b	3027	Bern	04.01 - Baurecht zur Förderung des Wohnungsbaus	6	3349	-	-	-	348'400
BR Tscharnerguet	5204B005	BR 3355/VI, BP 3340/VI	Waldmannstrasse 25	3027	Bern	04.01 - Baurecht zur Förderung des Wohnungsbaus	6	3340	-	-	-	1'773'956
BR Tscharnerguet	5204B006	BR 3356/VI, BP 3344/VI	Fellerstrasse 30	3027	Bern	04.01 - Baurecht zur Förderung des Wohnungsbaus	6	3344	-	-	-	1'232'734
BR Tscharnerguet	5204B007	BR 3357/VI, BP 3346/VI	Fellerstrasse 40	3027	Bern	04.02 - übrige Baurechte	6	3346	-	-	-	1'508'623
BR Tscharnerguet	5204B008	BR 3358/VI, BP 3348/VI	Fellerstrasse 50	3027	Bern	04.02 - übrige Baurechte	6	3348	-	-	-	1'799'601
BR Tscharnerguet	5204B009	BR 3446/VI, BP 3343/VI	Fellerstrasse 28 + 28a	3027	Bern	04.02 - übrige Baurechte	6	3343	-	-	-	1'782'254
BR Tscharnerguet	5204B010	BR 3452/VI, BP 3448/VI	Waldmannstrasse 53	3027	Bern	04.02 - übrige Baurechte	6	3448	-	-	-	2'056'578
BR Tscharnerguet	5204B011	BR 3453/VI, BP 3449/VI	Waldmannstrasse 67	3027	Bern	04.01 - Baurecht zur Förderung des Wohnungsbaus	6	3449	-	-	-	2'267'045
BR Tscharnerguet	5204B012	BR 3454/VI, BP 3450/VI	Fellerstrasse 56	3027	Bern	04.01 - Baurecht zur Förderung des Wohnungsbaus	6	3450	-	-	-	1'183'645
BR Tscharnerguet	5204B013	BR 3460/VI, BP 3451/VI	Fellerstrasse 44 + 44h	3027	Bern	04.02 - übrige Baurechte	6	3451	-	-	-	329'762
BR Tscharnerguet	5204B014	BR 3495/VI, BP 3491/VI	Waldmannstrasse 21	3027	Bern	04.02 - übrige Baurechte	6	3491	-	-	-	236'311
BR Tscharnerguet	5204B015	BR 3496/VI, BP 3492/VI	Waldmannstrasse 17 + 17a	3027	Bern	04.02 - übrige Baurechte	6	3492	-	-	-	443'756
BR Tscharnerguet	5204B016	BR 3498/VI, BP 3350/VI	Fellerstrasse 54	3027	Bern	04.02 - übrige Baurechte	6	3350	-	-	-	313'778
BR Tscharnerguet	5204B017	BR 3500/VI, BP 3499/VI	Waldmannstrasse 31	3027	Bern	04.01 - Baurecht zur Förderung des Wohnungsbaus	6	3499	-	-	-	2'069'156
BR Tscharnerguet	5204B018	BR 3531/VI, BP 3525/VI	Waldmannstrasse 45 + 45b	3027	Bern	04.01 - Baurecht zur Förderung des Wohnungsbaus	6	3525	-	-	-	2'179'467
BR Tscharnerguet	5204B019	BR 3542/VI, BP 3343/VI	Fellerstrasse 28 + 28a	3027	Bern	04.02 - übrige Baurechte	6	3343	-	-	-	324'441
BR Tscharnerguet	5204B020	BR 3555/VI, BP 3526/VI	Waldmannstrasse 61	3027	Bern	04.02 - übrige Baurechte	6	3526	-	-	-	2'144'645
BR Tscharnerguet	5204B021	BR 3556/VI, BP 3527/VI	Waldmannstrasse 75	3027	Bern	04.01 - Baurecht zur Förderung des Wohnungsbaus	6	3527	-	-	-	2'158'790
BR Tscharnerguet	5204B022	BR 3564/VI, BP 3563/VI	Waldmannstrasse 15 + 15a	3027	Bern	04.01 - Baurecht zur Förderung des Wohnungsbaus	6	3563	-	-	-	1'102'978
BR Tscharnerguet	5204B023	BR 4227/VI, BP 284/VI	Riedbachstrasse 8	3027	Bern	04.02 - übrige Baurechte	6	284	-	-	-	3'970'868
BR Tscharnerguet	5204B024	BR 4576/VI, BP 283/VI	Waldmannstrasse 68	3027	Bern	04.02 - übrige Baurechte	6	283	-	-	-	3'760'090
BR Tscharnerguet	5204B025	BR 4599/VI, BP 3342+3525/VI	Waldmannstrasse 45 + 45b	3027	Bern	04.02 - übrige Baurechte	6	342+3525	-	-	-	525'400
BR Tscharnerguet	5204P001	BP 3342/VI	Waldmann-Feller-Riedbachstrasse 3:	3027	Bern	04.09 - Baurechtsparzellen	6	3342	4'770	1'117'380	-	-
BR Tscharnerguet	5204P002	BP 3345/VI	Waldmann-Feller-Riedbachstrasse 3:	3027	Bern	04.09 - Baurechtsparzellen	6	3345	7'271	214'750	-	-
BR Tscharnerguet	5204P003	BP 3347/VI	Waldmann-Feller-Riedbachstrasse 3:	3027	Bern	04.09 - Baurechtsparzellen	6	3347	4'088	214'750	-	-
BR Tscharnerguet	5204P004	BP 3349/VI	Waldmann-Feller-Riedbachstrasse 3:	3027	Bern	04.09 - Baurechtsparzellen	6	3349	3'244	214'750	-	-
BR Tscharnerguet	5204P005	BP 3340/VI	Waldmannstrasse 25	3027	Bern	04.09 - Baurechtsparzellen	6	3340	4'376	1'093'470	-	-
BR Tscharnerguet	5204P006	BP 3344/VI	Waldmannstrasse 25	3027	Bern	04.09 - Baurechtsparzellen	6	3344	3'111	759'860	-	-
BR Tscharnerguet	5204P007	BP 3346/VI	Fellerstrasse 40, 50	3027	Bern	04.09 - Baurechtsparzellen	6	3346	4'235	967'120	-	-
BR Tscharnerguet	5204P008	BP 3348/VI	Fellerstrasse 40 + 50	3027	Bern	04.09 - Baurechtsparzellen	6	3348	4'161	1'153'650	-	-
BR Tscharnerguet	5204P009	BP 3343/VI	Fellerstrasse 28 + 28a	3027	Bern	04.09 - Baurechtsparzellen	6	3343	5'395	1'240'060	-	-
BR Tscharnerguet	5204P010	BP 3448/VI	Waldmannstrasse 53	3027	Bern	04.09 - Baurechtsparzellen	6	3448	5'239	1'318'390	-	-
BR Tscharnerguet	5204P011	BP 3449/VI	Waldmannstrasse 67	3027	Bern	04.09 - Baurechtsparzellen	6	3449	5'517	1'320'730	-	-
BR Tscharnerguet	5204P012	BP 3450/VI	Fellerstrasse 56	3027	Bern	04.09 - Baurechtsparzellen	6	3450	4'487	729'590	-	-
BR Tscharnerguet	5204P013	BP 3451/VI	Fellerstrasse 44 + 44h	3027	Bern	04.09 - Baurechtsparzellen	6	3451	4'304	190'480	-	-
BR Tscharnerguet	5204P014	BP 3491/VI	Waldmannstrasse 21	3027	Bern	04.09 - Baurechtsparzellen	6	3491	1'786	145'930	-	-
BR Tscharnerguet	5204P015	BP 3492/VI	Waldmannstrasse 17 + 17a	3027	Bern	04.09 - Baurechtsparzellen	6	3492	1'437	311'980	-	-
BR Tscharnerguet	5204P016	BP 3350/VI	Fellerstrasse 54	3027	Bern	04.09 - Baurechtsparzellen	6	3350	4'141	1'955'510	-	-
BR Tscharnerguet	5204P017	BP 3499/VI	Waldmannstrasse 31	3027	Bern	04.09 - Baurechtsparzellen	6	3499	5'482	1'332'700	-	-
BR Tscharnerguet	5204P018	BP 3525/VI	Waldmannstrasse 45 + 45b	3027	Bern	04.09 - Baurechtsparzellen	6	3525	8'965	17'14'220	-	-
BR Tscharnerguet	5204P020	BP 3526/VI	Waldmannstrasse 61	3027	Bern	04.09 - Baurechtsparzellen	6	3526	10'912	1'363'750	-	-
BR Tscharnerguet	5204P021	BP 3527/VI	Waldmannstrasse 75	3027	Bern	04.09 - Baurechtsparzellen	6	3527	1'868	1'311'290	-	-
BR Tscharnerguet	5204P023	BP 3563/VI	Waldmannstrasse 15 + 15a	3027	Bern	04.09 - Baurechtsparzellen	6	3563	1'617	996'080	-	-
BR Tscharnerguet	5204P024	BP 284/VI	Riedbachstrasse 8	3027	Bern	04.09 - Baurechtsparzellen	6	284	5'471	2'744'930	-	-
BR Tscharnerguet	5204P025	BP 283/VI	Waldmannstrasse 68	3027	Bern	04.09 - Baurechtsparzellen	6	283	6'473	3'144'870	-	-
BR Wangematt-Hüsilimatt	5205B001	BR 3368/VI, BP 2501/VI	Rehhagstrasse 83	3018	Bern	04.02 - übrige Baurechte	6	2501	-	-	-	649'467
BR Wangematt-Hüsilimatt	5205B002	BR 3489/VI, BP 3488/VI	Rehhagstrasse 85 + 85a	3018	Bern	04.02 - übrige Baurechte	6	3488	-	-	-	353'378
BR Wangematt-Hüsilimatt	5205B003	BR 4672/VI, BP 4182/VI	Wangenstrasse 113	3018	Bern	04.02 - übrige Baurechte	6	4182	-	-	-	495'956
BR Wangematt-Hüsilimatt	5205B004	BR 4721/VI, BP 200/VI	Wangenstrasse 101	3018	Bern	04.02 - übrige Baurechte	6	200	-	-	-	382'311
BR Wangematt-Hüsilimatt	5205B005	BR 4673/VI, BP 4182/VI	Wangenstrasse 115	3018	Bern	04.02 - übrige Baurechte	6	4182	-	-	-	522'111
BR Wangematt-Hüsilimatt	5205B006	BR 4826/VI, BP 4173/VI	Hallmattstrasse 8	3018	Bern	04.02 - übrige Baurechte	6	4173	-	-	-	700'640
BR Wangematt-Hüsilimatt	5205B007	BR 4742/VI, BP 4719/VI	Wangenstrasse	3018	Bern	04.02 - übrige Baurechte	6	4719	-	-	-	743'111
BR Wangematt-Hüsilimatt	5205B008	BR 4827/VI, BP 4173/VI	Hallmattstrasse 10 - 10c	3018	Bern	04.02 - übrige Baurechte	6	4173	-	-	-	1'847'956
BR Wangematt-Hüsilimatt	5205P001	BP 4720/VI	Wangenstrasse (Parkplätze)	3018	Bern	04.09 - Baurechtsparzellen	6	4720	478	29'850	-	48'521
BR Wangematt-Hüsilimatt	5205P002	BP 2501/VI	Rehhagstrasse 83	3018	Bern	04.09 - Baurechtsparzellen	6	2501	3'295	390'280	-	-
BR Wangematt-Hüsilimatt	5205P003	BP 3488/VI	Rehhagstrasse 85 + 85a	3018	Bern	04.09 - Baurechtsparzellen	6	3488	2'168	255'050	-	-
BR Wangematt-Hüsilimatt	5205P004	BP 4182/VI	Wangenstrasse 113 + 115	3018	Bern	04.09 - Baurechtsparzellen	6	4182	2'471	743'860	-	-
BR Wangematt-Hüsilimatt	5205P005	BP 200/VI	Wangenstrasse 101	3018	Bern	04.09 - Baurechtsparzellen	6	200	1'708	295'150	-	-
BR Wangematt-Hüsilimatt	5205P006	BP 4719/VI	Wangenstrasse	3018	Bern	04.09 - Baurechtsparzellen	6	4719	1'850	504'790	-	-
BR Wangematt-Hüsilimatt	5205P007	BP 4173/VI	Hallmattstrasse 10 - 10c	3018	Bern	04.09 - Baurechtsparzellen	6	4173	7'843	759'690	-	-
Wangenstrasse 27-31	5206B001	BR 4829/VI, BP 167+168/VI	Wangenstrasse 27	3018	Bern	04.02 - übrige Baurechte	6	167+168	-	-	-	291'578
Wangenstrasse 27-31	5206G001	Wangenstrasse 27/29	Wangenstrasse 27/29	3018	Bern	01.04 - Reine Wohnliegenschaften	-	-	-	-	900'000	924'328
Wangenstrasse 27-31	5206P001	BP 1261/VI	Wangenstrasse 27,29	3018	Bern	01.09 - Parzellen Wohnliegenschaft	6	1261	750	735'200	-	-
Wangenstrasse 27-31	5206P002	BP 167/VI	Wangenstrasse 31	3018	Bern	01.09 - Parzellen Wohnliegenschaft	6	167	155	49'680	-	-
Wangenstrasse 27-31	5206P003	BP 168/VI	Wangenstrasse 31	3018	Bern	01.09 - Parzellen Wohnliegenschaft	6	168	479	153'550	-	-

Abrechnungskreis Bezeichnung	Gebäude	Bezeichnung	Strasse	PLZ	Ortschaft	Kategorie	Kreis	Parzelle-Nr.	Parzellen grösse m ²	Anteiliger Wert CHF	GVB-Wert CHF	Marktwert CHF gemäss HRM2
WankdorfCity	5207B001	BR 3096/V, BP 3088/V	Hilfikerstrasse 3, 3a-f	3014	Bern	04.02 - übrige Baurechte	5	3088	-	-	-	12'697'671
WankdorfCity	5207B004	BR 3093/V, BP 3091/V	Wankdorffallee 3, 3a, 5, 5a	3014	Bern	04.02 - übrige Baurechte	5	3091	-	-	-	15'555'549
WankdorfCity	5207B005	BR 3034/V, BP 852/V	Stauffacherstrasse 84	3014	Bern	04.02 - übrige Baurechte	5	852	-	-	-	294'510
WankdorfCity	5207B006	BR 3095/V, BP 3089/V	Hilfikerstrasse 1, 1a, 1b	3014	Bern	04.02 - übrige Baurechte	5	3089	-	-	-	11'893'670
WankdorfCity	5207B007	BR 3099/V, BP 3090/V	Wankdorffallee 4, 4a, 4b, 4c	3014	Bern	04.02 - übrige Baurechte	5	3090	-	-	-	5'345'983
WankdorfCity	5207B008	BR 3106/V, BP 3088/V	Hilfikerstrasse	3014	Bern	04.02 - übrige Baurechte	5	3088	-	-	-	-
WankdorfCity	5207B009	BR 3120/V, BP 2706/V	Gardistrasse 2, 2a	3014	Bern	04.02 - übrige Baurechte	5	2706	-	-	-	-
WankdorfCity	5207B010	BR 3118/V, BP 2703/V	Hilfikerstrasse 2, 4, 4a	3014	Bern	04.02 - übrige Baurechte	5	2703	-	-	-	-
WankdorfCity	5207B011	BR 3119/V, BP 2704/V	Gardistrasse 4, 4a	3014	Bern	04.02 - übrige Baurechte	5	2704	-	-	-	-
WankdorfCity	5207P001	BP 852/V	Wankdorf Schlachthof-Areal	3014	Bern	02.09 - Parzellen Geschäftsliegenschaften	5	852	33'174	4'285'530	-	-
WankdorfCity	5207P002	BP 3092/V	Stauffacherstrasse 90	3014	Bern	02.09 - Parzellen Geschäftsliegenschaften	5	3092	2'388	1'190	-	-
WankdorfCity	5207P004	BP 2704/V	Gardistrasse	3014	Bern	02.09 - Parzellen Geschäftsliegenschaften	5	2704	-	-	-	-
WankdorfCity	5207P005	BP 2703/V	WankdorfCity	3014	Bern	02.09 - Parzellen Geschäftsliegenschaften	5	2703	3'145	13'076'910	-	2'922'432
WankdorfCity	5207P006	BP 2706/V	WankdorfCity	3014	Bern	02.09 - Parzellen Geschäftsliegenschaften	5	2706	2'832	9'710'040	-	3'548'669
WankdorfCity	5207P007	BP 3090/V	WankdorfCity	3014	Bern	04.09 - Baurechtsparzellen	5	3090	5'245	18'441'450	-	-
WankdorfCity	5207P008	BP 3091/V	WankdorfCity	3014	Bern	04.09 - Baurechtsparzellen	5	3091	4'924	26'760	-	-
WankdorfCity	5207P009	BP 3089/V	Hofstrasse 1	3014	Bern	04.09 - Baurechtsparzellen	5	3089	2'480	6'903'650	-	-
WankdorfCity	5207P010	BP 3088/V	Hilfikerstrasse 3	3014	Bern	04.09 - Baurechtsparzellen	5	3088	6'876	8'770'010	-	-
WankdorfCity	5207P011	BP 2704/V	Gardistrasse	3014	Bern	02.09 - Parzellen Geschäftsliegenschaften	5	2704	960	5'624'480	-	1'260'202
WankdorfCity	5207P012	BP 3116/V	Gardistrasse	3014	Bern	04.09 - Baurechtsparzellen	5	3116	2'685	-	-	-
WankdorfCity	5207V001	WankdorfCity Entwicklung	WankdorfCity	3014	Bern	04.09 - Baurechtsparzellen	5	DIVERSE	-	-	-	33'049'853
BR Wasserwerkgsasse 5/7	5208B001	BR 1322/I, BP 336/I	Wasserwerkgsasse 5 + 7	3011	Bern	04.02 - übrige Baurechte	1	336	-	-	-	3'400'001
BR Wasserwerkgsasse 5/7	5208P001	BP 336/I	Wasserwerkgsasse 5 + 7	3011	Bern	04.09 - Baurechtsparzellen	1	336	1'954	1'877'280	-	-
BR Wasserwerkgsasse 8	5209B001	BR 1527/II, BP 298/I	Wasserwerkgsasse 8	3011	Bern	04.02 - übrige Baurechte	1	298	-	-	-	572'134
BR Wasserwerkgsasse 8	5209P001	BP 298/I	Wasserwerkgsasse 8	3011	Bern	04.09 - Baurechtsparzellen	1	298	374	310'720	-	-
BR Weissensteingut 1	5210B001	BR 1882/III, BP 1717/III	Kirchbergstrasse 28	3008	Bern	04.02 - übrige Baurechte	3	1717	-	-	-	1'553'767
BR Weissensteingut 1	5210B002	BR 1912/III, BP 1790/III	Dieterstrasse 10	3008	Bern	04.02 - übrige Baurechte	3	1790	-	-	-	-
BR Weissensteingut 1	5210B003	BR 1913/III, BP 1791/III	Dieterstrasse 12	3008	Bern	04.02 - übrige Baurechte	3	1791	-	-	-	-
BR Weissensteingut 1	5210B004	BR 1914/III, BP 1792/III	Dieterstrasse 14	3008	Bern	04.02 - übrige Baurechte	3	1792	-	-	-	-
BR Weissensteingut 1	5210B005	BR 1915/III, BP 1793/III	Rohweg 6	3008	Bern	04.02 - übrige Baurechte	3	1793	-	-	-	-
BR Weissensteingut 1	5210B006	BR 1916/III, BP 1794/III	Rohweg 8	3008	Bern	04.02 - übrige Baurechte	3	1794	-	-	-	-
BR Weissensteingut 1	5210B007	BR 1917/III, BP 1795/III	Rohweg 10	3008	Bern	04.02 - übrige Baurechte	3	1795	-	-	-	-
BR Weissensteingut 1	5210B008	BR 1926/III, BP 1804/III	Sonneggring 6	3008	Bern	04.02 - übrige Baurechte	3	1804	-	-	-	-
BR Weissensteingut 1	5210B009	BR 1927/III, BP 1805/III	Sonneggring 8	3008	Bern	04.02 - übrige Baurechte	3	1805	-	-	-	-
BR Weissensteingut 1	5210B010	BR 1928/III, BP 1806/III	Sonneggring 10	3008	Bern	04.02 - übrige Baurechte	3	1806	-	-	-	-
BR Weissensteingut 1	5210B011	BR 1929/III, BP 1807/III	Sonneggring 12	3008	Bern	04.02 - übrige Baurechte	3	1807	-	-	-	-
BR Weissensteingut 1	5210B012	BR 1930/III, BP 1808/III	Sonneggring 14	3008	Bern	04.02 - übrige Baurechte	3	1808	-	-	-	-
BR Weissensteingut 1	5210B013	BR 1931/III, BP 1809/III	Sonneggring 16	3008	Bern	04.02 - übrige Baurechte	3	1809	-	-	-	-
BR Weissensteingut 1	5210B014	BR 1878/III, BP 1713/III	Kirchbergstrasse 35	3008	Bern	04.02 - übrige Baurechte	3	1713	-	-	-	83'333
BR Weissensteingut 1	5210P001	BP 1717/III	Weissensteingut	3008	Bern	04.09 - Baurechtsparzellen	3	1717	345	43'230	-	-
BR Weissensteingut 1	5210P002	BP 1790/III	Weissensteingut	3008	Bern	04.09 - Baurechtsparzellen	3	1790	599	145'310	-	-
BR Weissensteingut 1	5210P003	BP 1791/III	Weissensteingut	3008	Bern	04.09 - Baurechtsparzellen	3	1791	541	227'270	-	-
BR Weissensteingut 1	5210P004	BP 1792/III	Weissensteingut	3008	Bern	04.09 - Baurechtsparzellen	3	1792	623	145'310	-	-
BR Weissensteingut 1	5210P005	BP 1793/III	Weissensteingut	3008	Bern	04.09 - Baurechtsparzellen	3	1793	566	134'980	-	-
BR Weissensteingut 1	5210P006	BP 1794/III	Weissensteingut	3008	Bern	04.09 - Baurechtsparzellen	3	1794	440	188'500	-	-
BR Weissensteingut 1	5210P007	BP 1795/III	Weissensteingut	3008	Bern	04.09 - Baurechtsparzellen	3	1795	542	136'450	-	-
BR Weissensteingut 1	5210P008	BP 1804/III	Weissensteingut	3008	Bern	04.09 - Baurechtsparzellen	3	1804	674	112'820	-	-
BR Weissensteingut 1	5210P009	BP 1805/III	Weissensteingut	3008	Bern	04.09 - Baurechtsparzellen	3	1805	604	130'810	-	-
BR Weissensteingut 1	5210P010	BP 1806/III	Weissensteingut	3008	Bern	04.09 - Baurechtsparzellen	3	1806	696	186'630	-	-
BR Weissensteingut 1	5210P011	BP 1807/III	Weissensteingut	3008	Bern	04.09 - Baurechtsparzellen	3	1807	695	180'230	-	-
BR Weissensteingut 1	5210P012	BP 1808/III	Weissensteingut	3008	Bern	04.09 - Baurechtsparzellen	3	1808	604	130'810	-	-
BR Weissensteingut 1	5210P013	BP 1809/III	Weissensteingut	3008	Bern	04.09 - Baurechtsparzellen	3	1809	713	134'000	-	-
BR Weissensteingut 1	5210P014	BP 1713/III	Weissensteingut	3008	Bern	04.09 - Baurechtsparzellen	3	1713	328	64'080	-	-
BR Weissensteingut 2	5211B001	BP 1686-1690, 2226-2241/III	Siedlung Weissenstein	3008	Bern	04.02 - übrige Baurechte	3	DIVERSE	-	-	-	4'686'377
BR Weissensteingut 2	5211P001	BP 1686/III	Siedlungsweg 15-25	3008	Bern	04.09 - Baurechtsparzellen	3	1686	1'554	74'430	-	-
BR Weissensteingut 2	5211P002	BP 1687/III	Martiweg / Dübystrasse	3008	Bern	04.09 - Baurechtsparzellen	3	1687	3'525	176'360	-	-
BR Weissensteingut 2	5211P003	BP 1688/III	Dübistrasse / Brünigweg	3008	Bern	04.09 - Baurechtsparzellen	3	1688	2'515	120'490	-	-
BR Weissensteingut 2	5211P004	BP 1689/III	Siedlungsweg 1-11	3008	Bern	04.09 - Baurechtsparzellen	3	1689	1'677	88'330	-	-
BR Weissensteingut 2	5211P005	BP 1690/III	Kirchbergerstrasse 39-51	3008	Bern	04.09 - Baurechtsparzellen	3	1690	3'417	163'700	-	-
BR Weissensteingut 2	5211P006	BP 2226/III	Trachselweg 23-41	3008	Bern	04.09 - Baurechtsparzellen	3	2226	2'362	113'150	-	-
BR Weissensteingut 2	5211P007	BP 2227/III	Bundesbahnweg 21-39	3008	Bern	04.09 - Baurechtsparzellen	3	2227	2'396	114'780	-	-
BR Weissensteingut 2	5211P008	BP 2228/III	Martiweg 14-24	3008	Bern	04.09 - Baurechtsparzellen	3	2228	1'532	73'380	-	-
BR Weissensteingut 2	5211P009	BP 2229/III	Brünigweg	3008	Bern	04.09 - Baurechtsparzellen	3	2229	2'428	116'310	-	-
BR Weissensteingut 2	5211P010	BP 2230/III	Simplonweg 15-33	3008	Bern	04.09 - Baurechtsparzellen	3	2230	2'532	121'290	-	-
BR Weissensteingut 2	5211P011	BP 2231/III	Gotthardweg 9-23	3008	Bern	04.09 - Baurechtsparzellen	3	2231	2'492	119'380	-	-
BR Weissensteingut 2	5211P012	BP 2232/III	Lötschbergweg / Schwarzenburgstra:	3008	Bern	04.09 - Baurechtsparzellen	3	2232	3'694	176'910	-	-
BR Weissensteingut 2	5211P013	BP 2233/III	Dübystrasse / Simplonweg / Gottharc	3008	Bern	04.09 - Baurechtsparzellen	3	2233	4'334	207'630	-	-
BR Weissensteingut 2	5211P014	BP 2234/III	Trachselweg 1-21	3008	Bern	04.09 - Baurechtsparzellen	3	2234	2'654	127'140	-	-
BR Weissensteingut 2	5211P015	BP 2235/III	Bundesbahnweg 1-19	3008	Bern	04.09 - Baurechtsparzellen	3	2235	2'288	109'610	-	-
BR Weissensteingut 2	5211P016	BP 2236/III	Martiweg 10,12	3008	Bern	04.09 - Baurechtsparzellen	3	2236	720	34'490	-	-
BR Weissensteingut 2	5211P017	BP 2237/III	Bridelstrasse 61,63,79,81,95,97	3008	Bern	04.09 - Baurechtsparzellen	3	2237	3'909	187'210	-	-
BR Weissensteingut 2	5211P018	BP 2238/III	Bridelstrasse 46-60	3008	Bern	04.09 - Baurechtsparzellen	3	2238	1'118	53'560	-	-
BR Weissensteingut 2	5211P019	BP 2239/III	Bridelstrasse 64-78	3008	Bern	04.09 - Baurechtsparzellen	3	2239	1'088	52'120	-	-
BR Weissensteingut 2	5211P020	BP 2240/III	Kirchbergerstrasse / Bridelstrasse	3008	Bern	04.09 - Baurechtsparzellen	3	2240	5'070	242'870	-	-
BR Weissensteingut 2	5211P021	BP 2241/III	Dieterstrasse 28-58	3008	Bern	04.09 - Baurechtsparzellen	3	2241	3'653	175'000	-	-
BR Weissensteingut 2	5211P022	BP 3321/III	Monreposweg	3008	Bern	04.09 - Baurechtsparzellen	3	3321	260	-	-	-
BR Weissensteinstrasse 11	5212B001	BR 3349/III, BP 3348/III	Weissensteinstrasse 11, 11a, 11b	3007	Bern	04.02 - übrige Baurechte	3	3348	-	-	-	322'578
BR Weissensteinstrasse 11	5212P001	BP 3348/III	Weissensteinstrasse 11, 11a, 11b	3007	Bern	04.09 - Baurechtsparzellen	3	3348	1'599	208'190	-	-

Abrechnungskreis Bezeichnung	Gebäude	Bezeichnung	Strasse	PLZ	Ortschaft	Kategorie	Kreis	Parzelle-Nr.	Parzellen grösse m ²	Anteiliger Wert CHF	GVB-Wert CHF	Marktwert CHF gemäss HRM2
BR Werkgasse 38/40	5213B001	BR 4349/VI, BP 251+466/VI	Werkgasse 38, 40	3018	Bern	04.02 - übrige Baurechte	6	251+466	-	-	-	493'333
BR Werkgasse 38/40	5213P001	BP 251/VI	Werkgasse 38	3018	Bern	04.09 - Baurechtsparzellen	6	251	860	198'030	-	-
BR Werkgasse 38/40	5213P002	BP 466/VI	Bernstrasse 2	3018	Bern	04.09 - Baurechtsparzellen	6	466	3'865	1'933'860	-	-
BR Winkelriedstrasse 16a	5214B001	BR 2809/VI, BP 2760/V	Winkelriedstrasse 16a	3014	Bern	04.02 - übrige Baurechte	5	2760	-	-	-	213'333
BR Winkelriedstrasse 16a	5214P001	BP 2760/V	Winkelriedstrasse 16/16a	3014	Bern	04.09 - Baurechtsparzellen	5	2760	2'571	345'550	-	158'889
Winterhale	5215B001	BR 3233/VI, BP 3227/VI	Bottigenstrasse 108	3018	Bern	04.02 - übrige Baurechte	6	3227	-	-	-	54'067
Winterhale	5215B002	BR 3232/VI, BP 3226/VI	Bottigenstrasse 106	3018	Bern	04.02 - übrige Baurechte	6	3226	-	-	-	56'422
Winterhale	5215B003	BR 3231/VI, BP 3225/VI	Bottigenstrasse 96 - 112	3018	Bern	04.02 - übrige Baurechte	6	3225	-	-	-	75'111
Winterhale	5215B004	BR 3230/VI, BP 3224/VI	Bottigenstrasse 102	3018	Bern	04.02 - übrige Baurechte	6	3224	-	-	-	77'889
Winterhale	5215B005	BR 4848/VI, BP 3295/VI	Bottigenstrasse 100	3018	Bern	04.02 - übrige Baurechte	6	3295	-	-	-	13'733
Winterhale	5215B006	BR 3298/VI, BP 3295/VI	Bottigenstrasse 100	3018	Bern	04.02 - übrige Baurechte	6	3295	-	-	-	11'556
Winterhale	5215B007	BR 3235/VI, BP 3229/VI	Bottigenstrasse 112	3018	Bern	04.02 - übrige Baurechte	6	3229	-	-	-	67'311
Winterhale	5215B008	BR 3234/VI, BP 3228/VI	Bottigenstrasse 110	3018	Bern	04.02 - übrige Baurechte	6	3228	-	-	-	45'044
Winterhale	5215B009	BR 3297/VI, BP 3294/VI	Bottigenstrasse 98	3018	Bern	04.02 - übrige Baurechte	6	3294	-	-	-	38'000
Winterhale	5215B010	BR 3296/VI, BP 3293/VI	Bottigenstrasse 96 + 96a	3018	Bern	04.02 - übrige Baurechte	6	3293	-	-	-	46'889
Winterhale	5215B011	BR 3312/VI, BP 3309/VI	Bottigenstrasse 90	3018	Bern	04.02 - übrige Baurechte	6	3309	-	-	-	87'689
Winterhale	5215B012	BR 3313/VI, BP 3310/VI	Bottigenstrasse 92	3018	Bern	04.02 - übrige Baurechte	6	3310	-	-	-	60'533
Winterhale	5215B013	BR 3314/VI, BP 3311/VI	Bottigenstrasse 94	3018	Bern	04.02 - übrige Baurechte	6	3311	-	296'800	-	-
Winterhale	5215B014	BR 3138/VI, BP 3134/VI	Winterfeldweg 58 + 58a	3018	Bern	04.02 - übrige Baurechte	6	3134	-	-	-	189'111
Winterhale	5215B015	BR 3137/VI, BP 3133/VI	Winterfeldweg 56	3018	Bern	04.02 - übrige Baurechte	6	3133	-	-	-	56'822
Winterhale	5215B016	BR 3136/VI, BP 3132/VI	Winterfeldweg 54	3018	Bern	04.02 - übrige Baurechte	6	3132	-	-	-	126'693
Winterhale	5215B017	BR 3285/VI, BP 3262/VI	Winterfeldweg 117	3018	Bern	04.02 - übrige Baurechte	6	3262	-	-	-	58'333
Winterhale	5215B018	BR 3284/VI, BP 3261/VI	Winterfeldweg 117a	3018	Bern	04.02 - übrige Baurechte	6	3261	-	-	-	24'600
Winterhale	5215B019	BR 3283/VI, BP 3260/VI	Winterfeldweg 117b	3018	Bern	04.02 - übrige Baurechte	6	3260	-	-	-	18'800
Winterhale	5215B020	BR 3281/VI, BP 3258/VI	Winterfeldweg 117d	3018	Bern	04.02 - übrige Baurechte	6	3258	-	-	-	-
Winterhale	5215B021	BR 3280/VI, BP 3257/VI	Winterfeldweg 120c	3018	Bern	04.02 - übrige Baurechte	6	3257	-	-	-	34'356
Winterhale	5215B022	BR 3279/VI, BP 3256/VI	Winterfeldweg 120b	3018	Bern	04.02 - übrige Baurechte	6	3256	-	-	-	29'578
Winterhale	5215B023	BR 3278/VI, BP 3255/VI	Winterfeldweg 120a	3018	Bern	04.02 - übrige Baurechte	6	3255	-	-	-	23'244
Winterhale	5215B024	BR 3277/VI, BP 3254/VI	Winterfeldweg 120	3018	Bern	04.02 - übrige Baurechte	6	3254	-	-	-	55'956
Winterhale	5215B025	BR 3276/VI, BP 3253/VI	Winterfeldweg 118c	3018	Bern	04.02 - übrige Baurechte	6	3253	-	-	-	40'444
Winterhale	5215B026	BR 3275/VI, BP 3252/VI	Winterfeldweg 118b	3018	Bern	04.02 - übrige Baurechte	6	3252	-	-	-	-
Winterhale	5215B027	BR 3274/VI, BP 3251/VI	Winterfeldweg 118a	3018	Bern	04.02 - übrige Baurechte	6	3251	-	-	-	25'978
Winterhale	5215B028	BR 3273/VI, BP 3250/VI	Winterfeldweg 118	3018	Bern	04.02 - übrige Baurechte	6	3250	-	-	-	-
Winterhale	5215B029	BR 3272/VI, BP 3249/VI	Winterfeldweg 118e	3018	Bern	04.02 - übrige Baurechte	6	3249	-	-	-	43'622
Winterhale	5215B030	BR 3271/VI, BP 3248/VI	Winterfeldweg 116d	3018	Bern	04.02 - übrige Baurechte	6	3248	-	-	-	17'089
Winterhale	5215B031	BR 3270/VI, BP 3247/VI	Winterfeldweg 116c	3018	Bern	04.02 - übrige Baurechte	6	3247	-	-	-	17'089
Winterhale	5215B032	BR 3269/VI, BP 3246/VI	Winterfeldweg 116b	3018	Bern	04.02 - übrige Baurechte	6	3246	-	-	-	17'089
Winterhale	5215B033	BR 3268/VI, BP 3245/VI	Winterfeldweg 116a	3018	Bern	04.02 - übrige Baurechte	6	3245	-	-	-	72'222
Winterhale	5215B034	BR 3267/VI, BP 3244/VI	Winterfeldweg 116	3018	Bern	04.02 - übrige Baurechte	6	3244	-	-	-	37'222
Winterhale	5215B035	BR 4083/VI, BP 313/VI	Winterholzstrasse 59	3018	Bern	04.02 - übrige Baurechte	6	313	-	-	-	579'711
Winterhale	5215B038	BR 3870/VI, BP 313/VI	Winterholzstrasse 55, 57	3018	Bern	04.02 - übrige Baurechte	6	313	-	-	-	2'471'645
Winterhale	5215G001	Waldmeisterstrasse 20	Waldmeisterstrasse 20	3018	Bern	01.02 - Siedlungen 1943 - 1949	-	-	-	-	710'600	429'987
Winterhale	5215G002	Waldmeisterstrasse 22/24	Waldmeisterstrasse 22/24	3018	Bern	01.02 - Siedlungen 1943 - 1949	-	-	-	-	721'900	323'961
Winterhale	5215G003	Waldmeisterstrasse 26/28	Waldmeisterstrasse 26/28	3018	Bern	01.02 - Siedlungen 1943 - 1949	-	-	-	-	783'500	556'524
Winterhale	5215G004	Winterfeldweg 61	Winterfeldweg 61	3018	Bern	01.02 - Siedlungen 1943 - 1949	-	-	-	-	803'500	642'995
Winterhale	5215G005	Winterfeldweg 63/65	Winterfeldweg 63/65	3018	Bern	01.02 - Siedlungen 1943 - 1949	-	-	-	-	676'800	343'133
Winterhale	5215G006	Winterfeldweg 66	Winterfeldweg 66	3018	Bern	01.02 - Siedlungen 1943 - 1949	-	-	-	-	820'000	655'796
Winterhale	5215G007	Winterfeldweg 67	Winterfeldweg 67	3018	Bern	01.02 - Siedlungen 1943 - 1949	-	-	-	-	338'400	179'464
Winterhale	5215G008	Winterfeldweg 68	Winterfeldweg 68	3018	Bern	01.02 - Siedlungen 1943 - 1949	-	-	-	-	785'000	664'380
Winterhale	5215G009	Winterfeldweg 69	Winterfeldweg 69	3018	Bern	01.02 - Siedlungen 1943 - 1949	-	-	-	-	338'400	250'057
Winterhale	5215G010	Winterfeldweg 70	Winterfeldweg 70	3018	Bern	01.02 - Siedlungen 1943 - 1949	-	-	-	-	710'600	434'099
Winterhale	5215G011	Winterfeldweg 71	Winterfeldweg 71	3018	Bern	01.02 - Siedlungen 1943 - 1949	-	-	-	-	338'400	285'697
Winterhale	5215G012	Winterfeldweg 72	Winterfeldweg 72	3018	Bern	01.02 - Siedlungen 1943 - 1949	-	-	-	-	710'600	406'637
Winterhale	5215G013	Winterfeldweg 73	Winterfeldweg 73	3018	Bern	01.02 - Siedlungen 1943 - 1949	-	-	-	-	372'200	126'745
Winterhale	5215G014	Winterfeldweg 74	Winterfeldweg 74	3018	Bern	01.02 - Siedlungen 1943 - 1949	-	-	-	-	790'000	426'401
Winterhale	5215G015	Winterfeldweg 76	Winterfeldweg 76	3018	Bern	01.02 - Siedlungen 1943 - 1949	-	-	-	-	710'600	388'718
Winterhale	5215G016	Winterfeldweg 78/80	Winterfeldweg 78/80	3018	Bern	01.02 - Siedlungen 1943 - 1949	-	-	-	-	772'200	559'001
Winterhale	5215G017	Winterfeldweg 82	Winterfeldweg 82	3018	Bern	01.02 - Siedlungen 1943 - 1949	-	-	-	-	146'600	161'164
Winterhale	5215G018	Winterfeldweg 84/86	Winterfeldweg 84/86	3018	Bern	01.02 - Siedlungen 1943 - 1949	-	-	-	-	676'800	578'937
Winterhale	5215G019	Winterfeldweg 88/90	Winterfeldweg 88/90	3018	Bern	01.02 - Siedlungen 1943 - 1949	-	-	-	-	676'800	316'858
Winterhale	5215G020	Winterfeldweg 92/94	Winterfeldweg 92/94	3018	Bern	01.02 - Siedlungen 1943 - 1949	-	-	-	-	676'800	362'194
Winterhale	5215G021	Winterfeldweg 96/98	Winterfeldweg 96/98	3018	Bern	01.02 - Siedlungen 1943 - 1949	-	-	-	-	800'000	546'633
Winterhale	5215G022	Winterfeldweg 102/104	Winterfeldweg 102/104	3018	Bern	01.02 - Siedlungen 1943 - 1949	-	-	-	-	676'800	367'242
Winterhale	5215G023	Winterfeldweg 106/108	Winterfeldweg 106/108	3018	Bern	01.02 - Siedlungen 1943 - 1949	-	-	-	-	738'400	600'789
Winterhale	5215G024	Winterfeldweg 110/112	Winterfeldweg 110/112	3018	Bern	01.02 - Siedlungen 1943 - 1949	-	-	-	-	676'800	343'888
Winterhale	5215G025	Winterfeldweg 117c	Winterfeldweg 117c	3018	Bern	01.04 - Reine Wohnliegenschaften	6	3259	-	-	203'000	224'314
Winterhale	5215G026	Winterfeldweg 117d	Winterfeldweg 117d	3018	Bern	01.04 - Reine Wohnliegenschaften	6	3258	-	128'600	284'600	168'161
Winterhale	5215G027	Winterfeldweg 118b	Winterfeldweg 118b	3018	Bern	01.04 - Reine Wohnliegenschaften	6	3252	-	187'700	280'000	201'521
Winterhale	5215G028	Bottigenstrasse 94	Bottigenstrasse 94	3018	Bern	01.04 - Reine Wohnliegenschaften	6	3311	-	-	676'700	493'710
Winterhale	5215G029	Winterfeldweg 118	Winterfeldweg 118	3018	Bern	01.04 - Reine Wohnliegenschaften	6	3250	-	-	259'400	276'933
Winterhale	5215P001	BP 733/VI	Terrainmiete	3018	Bern	01.09 - Parzellen Wohnliegenschaft	6	733	313	150	-	37'560
Winterhale	5215P003	BP 313/VI	Winterhale	3018	Bern	04.09 - Baurechtsparzellen	6	313	13'984	2'137'740	-	27'400
Winterhale	5215P004	BP 2475/VI	Waldmeisterstrasse 20	3018	Bern	01.09 - Parzellen Wohnliegenschaft	6	2475	931	323'700	-	-
Winterhale	5215P005	BP 2255/VI	Waldmeisterstrasse 22	3018	Bern	01.09 - Parzellen Wohnliegenschaft	6	2255	503	200'400	-	-
Winterhale	5215P006	BP 2256/VI	Waldmeisterstrasse 24	3018	Bern	01.09 - Parzellen Wohnliegenschaft	6	2256	499	151'700	-	-
Winterhale	5215P007	BP 2259/VI	Waldmeisterstrasse 26	3018	Bern	01.09 - Parzellen Wohnliegenschaft	6	2259	482	139'500	-	-
Winterhale	5215P008	BP 2260/VI	Waldmeisterstrasse 24	3018	Bern	01.09 - Parzellen Wohnliegenschaft	6	2260	628	217'700	-	-
Winterhale	5215P009	BP 2474/VI	Winterfeldweg 61	3018	Bern	01.09 - Parzellen Wohnliegenschaft	6	2474	951	444'300	-	-

Abrechnungskreis	Bezeichnung	Gebäude	Bezeichnung	Strasse	PLZ	Ortschaft	Kategorie	Kreis	Parzelle-Nr.	Parzellen grösse m ²	Anteiliger Wert CHF	GVB-Wert CHF	Marktwert CHF gemäss HRM2
Winterhale		5215P010	BP 2258/VI	Winterfeldweg 63	3018	Bern	01.09 - Parzellen Wohnliegenschaft	6	2258	513	151'700	-	-
Winterhale		5215P011	BP 2257/VI	Winterfeldweg 65	3018	Bern	01.09 - Parzellen Wohnliegenschaft	6	2257	489	151'700	-	-
Winterhale		5215P012	BP 2469/VI	Winterfeldweg 66	3018	Bern	01.09 - Parzellen Wohnliegenschaft	6	2469	1'096	263'500	-	-
Winterhale		5215P013	BP 2262/VI	Winterfeldweg 67	3018	Bern	01.09 - Parzellen Wohnliegenschaft	6	2262	512	142'100	-	-
Winterhale		5215P014	BP 2468/VI	Winterfeldweg 68	3018	Bern	01.09 - Parzellen Wohnliegenschaft	6	2468	1'509	271'280	-	-
Winterhale		5215P015	BP 2261/VI	Winterfeldweg 69	3018	Bern	01.09 - Parzellen Wohnliegenschaft	6	2261	509	151'700	-	-
Winterhale		5215P016	BP 2471/VI	Winterfeldweg 70	3018	Bern	01.09 - Parzellen Wohnliegenschaft	6	2471	950	263'500	-	-
Winterhale		5215P017	BP 2264/VI	Winterfeldweg 71	3018	Bern	01.09 - Parzellen Wohnliegenschaft	6	2264	458	139'500	-	-
Winterhale		5215P018	BP 2470/VI	Winterfeldweg 72	3018	Bern	01.09 - Parzellen Wohnliegenschaft	6	2470	1'113	266'090	-	-
Winterhale		5215P019	BP 2263/VI	Winterfeldweg 73	3018	Bern	01.09 - Parzellen Wohnliegenschaft	6	2263	519	151'700	-	-
Winterhale		5215P020	BP 2473/VI	Winterfeldweg 74	3018	Bern	01.09 - Parzellen Wohnliegenschaft	6	2473	888	263'500	-	-
Winterhale		5215P021	BP 2472/VI	Winterfeldweg 76	3018	Bern	01.09 - Parzellen Wohnliegenschaft	6	2472	881	318'500	-	-
Winterhale		5215P022	BP 2252/VI	Winterfeldweg 78	3018	Bern	01.09 - Parzellen Wohnliegenschaft	6	2252	489	139'500	-	-
Winterhale		5215P023	BP 2253/VI	Winterfeldweg 80	3018	Bern	01.09 - Parzellen Wohnliegenschaft	6	2253	511	206'800	-	-
Winterhale		5215P024	BP 2254/VI	Winterfeldweg 82	3018	Bern	01.09 - Parzellen Wohnliegenschaft	6	2254	424	3'000	-	-
Winterhale		5215P025	BP 2250/VI	Winterfeldweg 84	3018	Bern	01.09 - Parzellen Wohnliegenschaft	6	2250	541	154'600	-	-
Winterhale		5215P026	BP 2251/VI	Winterfeldweg 86	3018	Bern	01.09 - Parzellen Wohnliegenschaft	6	2251	645	168'800	-	-
Winterhale		5215P027	BP 2248/VI	Winterfeldweg 88	3018	Bern	01.09 - Parzellen Wohnliegenschaft	6	2248	488	244'400	-	-
Winterhale		5215P028	BP 2249/VI	Winterfeldweg 90	3018	Bern	01.09 - Parzellen Wohnliegenschaft	6	2249	510	218'000	-	-
Winterhale		5215P029	BP 2246/VI	Winterfeldweg 92	3018	Bern	01.09 - Parzellen Wohnliegenschaft	6	2246	487	144'700	-	-
Winterhale		5215P030	BP 2247/VI	Winterfeldweg 94	3018	Bern	01.09 - Parzellen Wohnliegenschaft	6	2247	440	171'800	-	-
Winterhale		5215P031	BP 2244/VI	Winterfeldweg 96	3018	Bern	01.09 - Parzellen Wohnliegenschaft	6	2244	489	144'700	-	-
Winterhale		5215P032	BP 2245/VI	Winterfeldweg 98	3018	Bern	01.09 - Parzellen Wohnliegenschaft	6	2245	441	217'700	-	-
Winterhale		5215P033	BP 2242/VI	Winterfeldweg 102	3018	Bern	01.09 - Parzellen Wohnliegenschaft	6	2242	484	139'500	-	-
Winterhale		5215P034	BP 2243/VI	Winterfeldweg 104	3018	Bern	01.09 - Parzellen Wohnliegenschaft	6	2243	446	154'600	-	-
Winterhale		5215P035	BP 2240/VI	Winterfeldweg 106	3018	Bern	01.09 - Parzellen Wohnliegenschaft	6	2240	470	244'400	-	-
Winterhale		5215P036	BP 2241/VI	Winterfeldweg 108	3018	Bern	01.09 - Parzellen Wohnliegenschaft	6	2241	450	178'200	-	-
Winterhale		5215P037	BP 2238/VI	Winterfeldweg 110	3018	Bern	01.09 - Parzellen Wohnliegenschaft	6	2238	466	154'600	-	-
Winterhale		5215P038	BP 2239/VI	Winterfeldweg 112	3018	Bern	01.09 - Parzellen Wohnliegenschaft	6	2239	451	157'400	-	-
Winterhale		5215P039	BP 3259/VI	Winterfeldweg 117c	3018	Bern	01.09 - Parzellen Wohnliegenschaft	6	3259	110	166'600	-	-
Winterhale		5215P040	BP 3227/VI	Bottigenstrasse 108	3018	Bern	04.09 - Baurechtsparzellen	6	3227	425	47'840	-	-
Winterhale		5215P041	BP 3226/VI	Bottigenstrasse 106	3018	Bern	04.09 - Baurechtsparzellen	6	3226	444	40'700	-	-
Winterhale		5215P042	BP 3225/VI	Bottigenstrasse 104	3018	Bern	04.09 - Baurechtsparzellen	6	3225	454	59'290	-	-
Winterhale		5215P043	BP 3224/VI	Bottigenstrasse 102	3018	Bern	04.09 - Baurechtsparzellen	6	3224	549	61'490	-	-
Winterhale		5215P044	BP 3295/VI	Bottigenstrasse 100	3018	Bern	04.09 - Baurechtsparzellen	6	3295	308	33'140	-	-
Winterhale		5215P045	BP 3229/VI	Bottigenstrasse 112	3018	Bern	04.09 - Baurechtsparzellen	6	3229	324	39'210	-	-
Winterhale		5215P046	BP 3228/VI	Bottigenstrasse 110	3018	Bern	04.09 - Baurechtsparzellen	6	3228	550	55'490	-	-
Winterhale		5215P047	BP 3294/VI	Bottigenstrasse 98	3018	Bern	04.09 - Baurechtsparzellen	6	3294	386	35'140	-	-
Winterhale		5215P048	BP 3293/VI	Bottigenstrasse 96 + 96a	3018	Bern	04.09 - Baurechtsparzellen	6	3293	494	55'290	-	-
Winterhale		5215P049	BP 3309/VI	Bottigenstrasse 90	3018	Bern	04.09 - Baurechtsparzellen	6	3309	620	69'220	-	-
Winterhale		5215P050	BP 3310/VI	Bottigenstrasse 92	3018	Bern	04.09 - Baurechtsparzellen	6	3310	308	33'490	-	-
Winterhale		5215P051	BP 3311/VI	Bottigenstrasse 94	3018	Bern	04.09 - Baurechtsparzellen	6	3311	422	49'120	-	-
Winterhale		5215P052	BP 3134/VI	Winterfeldweg 58 + 58a	3018	Bern	04.09 - Baurechtsparzellen	6	3134	796	149'290	-	-
Winterhale		5215P053	BP 3132/VI	Winterfeldweg 54	3018	Bern	04.09 - Baurechtsparzellen	6	3132	465	65'960	-	-
Winterhale		5215P054	BP 3133/VI	Winterfeldweg 56	3018	Bern	04.09 - Baurechtsparzellen	6	3133	391	73'360	-	-
Winterhale		5215P055	BP 3262/VI	Winterfeldweg 117	3018	Bern	04.09 - Baurechtsparzellen	6	3262	286	45'290	-	-
Winterhale		5215P056	BP 3261/VI	Winterfeldweg 117a	3018	Bern	04.09 - Baurechtsparzellen	6	3261	110	17'380	-	-
Winterhale		5215P057	BP 3260/VI	Winterfeldweg 117b	3018	Bern	04.09 - Baurechtsparzellen	6	3260	110	7'230	-	-
Winterhale		5215P058	BP 3258/VI	Winterfeldweg 117d	3018	Bern	04.09 - Baurechtsparzellen	6	3258	192	27'810	-	-
Winterhale		5215P059	BP 3257/VI	Winterfeldweg 120c	3018	Bern	04.09 - Baurechtsparzellen	6	3257	184	26'880	-	-
Winterhale		5215P060	BP 3256/VI	Winterfeldweg 120b	3018	Bern	04.09 - Baurechtsparzellen	6	3256	136	21'440	-	-
Winterhale		5215P061	BP 3255/VI	Winterfeldweg 120a	3018	Bern	04.09 - Baurechtsparzellen	6	3255	136	21'440	-	-
Winterhale		5215P062	BP 3254/VI	Winterfeldweg 120	3018	Bern	04.09 - Baurechtsparzellen	6	3254	282	35'170	-	-
Winterhale		5215P063	BP 3253/VI	Winterfeldweg 118c	3018	Bern	04.09 - Baurechtsparzellen	6	3253	294	37'290	-	-
Winterhale		5215P064	BP 3252/VI	Winterfeldweg 118b	3018	Bern	04.09 - Baurechtsparzellen	6	3252	156	24'590	-	-
Winterhale		5215P065	BP 3251/VI	Winterfeldweg 118a	3018	Bern	04.09 - Baurechtsparzellen	6	3251	152	23'950	-	-
Winterhale		5215P066	BP 3250/VI	Winterfeldweg 118	3018	Bern	04.09 - Baurechtsparzellen	6	3250	289	36'830	-	-
Winterhale		5215P067	BP 3249/VI	Winterfeldweg 116e	3018	Bern	04.09 - Baurechtsparzellen	6	3249	325	40'660	-	-
Winterhale		5215P068	BP 3248/VI	Winterfeldweg 116d	3018	Bern	04.09 - Baurechtsparzellen	6	3248	100	15'930	-	-
Winterhale		5215P069	BP 3247/VI	Winterfeldweg 116c	3018	Bern	04.09 - Baurechtsparzellen	6	3247	100	15'930	-	-
Winterhale		5215P070	BP 3246/VI	Winterfeldweg 116b	3018	Bern	04.09 - Baurechtsparzellen	6	3246	100	15'930	-	-
Winterhale		5215P071	BP 3245/VI	Winterfeldweg 116a	3018	Bern	04.09 - Baurechtsparzellen	6	3245	100	15'930	-	-
Winterhale		5215P072	BP 3244/VI	Winterfeldweg 116	3018	Bern	04.09 - Baurechtsparzellen	6	3244	204	29'070	-	-
Winterhale		5215P073	BP 2427/VI	Bottigenstrasse	3018	Bern	01.09 - Parzellen Wohnliegenschaft	6	2427	81	40	-	-
Winterhale		5215P074	BP 309/VI	Bottigenstrasse	3018	Bern	01.09 - Parzellen Wohnliegenschaft	6	309	89	40	-	-
Winterhale		5215P075	BP 3308/VI	Bottigenstrasse	3018	Bern	01.09 - Parzellen Wohnliegenschaft	6	3308	134	-	-	-
Winterhale		5215U001	Terrainmiete	Terrainmiete	3018	Bern	01.09 - Parzellen Wohnliegenschaft	-	-	-	-	-	2'037
Winterhale		5215V001	Winterhale Entwicklung	Winterhale	3018	Bern	01.09 - Parzellen Wohnliegenschaft	6	DIVERSE	-	-	-	-
Wohlenstrasse (Eymatt)		5216B001	BR 4995/VI, BP 1690/VI	Wohlenstrasse (Eymatt)	3027	Bern	04.02 - übrige Baurechte	6	1690	-	-	-	-
Wohlenstrasse (Eymatt)		5216P001	BP 1690/VI	Wohlenstrasse (Eymatt)	3027	Bern	04.09 - Baurechtsparzellen	6	1690	552	-	-	-
Wyler		5217B001	BR 2683/VI, BP 2707/VI	WylerBaug	3014	Bern	04.01 - Baurecht zur Förderung des Wohnungsbaus	5	2707	-	-	-	1'922'223
Wyler		5217B002	BR 2685/VI, BP 2684/VI	WylerBaug	3014	Bern	04.01 - Baurecht zur Förderung des Wohnungsbaus	5	2684	-	-	-	869'045
Wyler		5217B003	BR 2708/VI, BP 2707/VI	WylerBaug	3014	Bern	04.01 - Baurecht zur Förderung des Wohnungsbaus	5	2707	-	-	-	1'654'445
Wyler		5217B004	BR 2682/VI, BP 2681/VI	WylerBaug	3014	Bern	04.02 - übrige Baurechte	5	2681	-	-	-	146'089
Wyler		5217B005	BR 2679/VI, BP 2684/VI	WylerBaug	3014	Bern	04.01 - Baurecht zur Förderung des Wohnungsbaus	5	2684	-	-	-	458'600
Wyler		5217B006	BR 2779-2/VI, BP 703/VI	Wylerfeldstrasse 7	3014	Bern	04.02 - übrige Baurechte	5	703	-	-	-	519'845
Wyler		5217B007	BR 2779-1/VI, BP 703/VI	Wylerfeldstrasse 7	3014	Bern	04.02 - übrige Baurechte	5	703	-	-	-	932'111
Wyler		5217B008	BR 2848/VI, BP 2847/VI	Wylerfeldstrasse 11	3014	Bern	04.02 - übrige Baurechte	5	2847	-	-	-	955'045

Abrechnungskreis	Bezeichnung	Gebäude	Bezeichnung	Strasse	PLZ	Ortschaft	Kategorie	Kreis	Parzelle-Nr.	Parzellen grösse m ²	Antlicher Wert CHF	GVB-Wert CHF	Marktwert CHF gemäss HRM2
Wyler		5217B009	BR 2866/V, BP 701/V	Wylerringstrasse 58	3014	Bern	04.01 - Baurecht zur Förderung des Wohnungsbaus	5	701	-	-	-	3'889'423
Wyler		5217B010	BR 2828/V, BP 1903/V WylerBaug	Wylerringstrasse 62-68	3014	Bern	04.01 - Baurecht zur Förderung des Wohnungsbaus	5	1903	-	-	-	3'192'779
Wyler		5217B011	BR 3112/V, BP 2681/V WylerBaug	Wylerringstrasse 90	3014	Bern	04.01 - Baurecht zur Förderung des Wohnungsbaus	5	2681	-	-	-	851'467
Wyler		5217B012	BR 2659/V, BP 80/V WylerBaug	Standstrasse 50-60	3014	Bern	04.01 - Baurecht zur Förderung des Wohnungsbaus	5	80	-	-	-	917'334
Wyler		5217B013	BR 2670/V, BP 80/V WylerBaug	Standstrasse 44-48	3014	Bern	04.01 - Baurecht zur Förderung des Wohnungsbaus	5	80	-	-	-	458'667
Wyler		5217B014	BR 2717/V, BP 80/V WylerBaug	Scheibenstrasse 44/42a	3014	Bern	04.01 - Baurecht zur Förderung des Wohnungsbaus	5	80	-	-	-	393'000
Wyler		5217B015	BR 2921/V, BP 80/V WylerBaug	Standstrasse 42	3014	Bern	04.01 - Baurecht zur Förderung des Wohnungsbaus	5	80	-	-	-	1'763'556
Wyler		5217B017	BR 3123/V, BP 80/V WylerBaug	Tankstelle Standstrasse 42	3014	Bern	04.02 - übrige Baurechte	5	80	-	-	-	-
Wyler		5217B018	BR 3124/V, BP 80/V WylerBaug	Einfahrt EH Standstrasse 42a	3014	Bern	04.02 - übrige Baurechte	5	80	-	-	-	-
Wyler		5217B019	BR 3216/V, BP 753/V	Standstrasse 24/26 / Wylerfeld	3014	Bern	04.02 - übrige Baurechte	5	753	-	-	-	-
Wyler		5217G001	Elisabethenstr 53/55/57	Elisabethenstr 53/55/57	3014	Bern	01.01 - Siedlungen 1915 - 1924	-	-	-	-	4'500'000	3'795'381
Wyler		5217G002	Scheibenstrasse 51/53/55/57	Scheibenstrasse 51/53/55/57	3014	Bern	01.01 - Siedlungen 1915 - 1924	-	-	-	-	7'020'000	8'211'895
Wyler		5217G003	Standstrasse 24/26 / Wylerfeld	Standstrasse 24/26 / Wylerfeld	3014	Bern	01.01 - Siedlungen 1915 - 1924	-	-	-	-	4'030'000	3'237'735
Wyler		5217G004	Standstrasse 28/30 / Wylerfeld	Standstrasse 28/30 / Wylerfeld	3014	Bern	01.01 - Siedlungen 1915 - 1924	-	-	-	-	4'030'000	3'261'954
Wyler		5217G005	Wylerfeldstrasse 40/42/44	Wylerfeldstrasse 40/42/44	3014	Bern	01.01 - Siedlungen 1915 - 1924	-	-	-	-	4'720'000	4'901'792
Wyler		5217G006	Wylerringstrasse 41/43/45/47	Wylerringstrasse 41/43/45/47	3014	Bern	01.01 - Siedlungen 1915 - 1924	-	-	-	-	5'920'000	4'572'100
Wyler		5217P001	BP 733/V	Elisabethenstrasse 53, 55, 57	3014	Bern	01.09 - Parzellen Wohnliegenschaft	5	733	1'444	2'586'400	-	-
Wyler		5217P002	BP 687/V	Scheibenstrasse 51,53,55,57	3014	Bern	01.09 - Parzellen Wohnliegenschaft	5	687	1'705	3'846'300	-	-
Wyler		5217P003	BP 753/V	Standstrasse 24,26	3014	Bern	01.09 - Parzellen Wohnliegenschaft	5	753	1'328	2'140'600	-	-
Wyler		5217P004	BP 695/V	Standstrasse 28,30	3014	Bern	01.09 - Parzellen Wohnliegenschaft	5	695	1'321	2'172'200	-	-
Wyler		5217P005	BP 688/V	Wylerfeldstrasse 40,42,44	3014	Bern	01.09 - Parzellen Wohnliegenschaft	5	688	1'594	2'293'200	-	-
Wyler		5217P006	BP 689/V	Wylerringstrasse 41,43,45,47	3014	Bern	01.09 - Parzellen Wohnliegenschaft	5	689	1'776	2'683'600	-	-
Wyler		5217P007	BP 2707/V	Wylerringstrasse 77-85	3014	Bern	04.09 - Baurechtsparzellen	5	2707	7'803	1'762'360	-	-
Wyler		5217P008	BP 2684/V	Wylerfeldstrasse 50, 52, 54	3014	Bern	04.09 - Baurechtsparzellen	5	2684	4'610	1'044'200	-	-
Wyler		5217P010	BP 2681/V	Wylerringstrasse 78	3014	Bern	04.09 - Baurechtsparzellen	5	2681	2'455	694'050	-	-
Wyler		5217P011	BP 703/V	Wylerfeldstrasse 7	3014	Bern	04.09 - Baurechtsparzellen	5	703	976	803'380	-	-
Wyler		5217P012	BP 2847/V	Wylerfeldstrasse 11	3014	Bern	04.09 - Baurechtsparzellen	5	2847	769	536'210	-	-
Wyler		5217P013	BP 701/V	Wylerringstrasse 58	3014	Bern	04.09 - Baurechtsparzellen	5	701	3'114	2'496'070	-	-
Wyler		5217P014	BP 1903/V	Wylerringstrasse 60-68	3014	Bern	04.09 - Baurechtsparzellen	5	1903	3'328	2'520'600	-	-
Wyler		5217P015	BP 80/V	Standstrasse 42-60	3014	Bern	04.09 - Baurechtsparzellen	5	80	11'510	2'836'780	-	-
Wyler-Baugesellschaft Bern AG		5218B001	BR 2659/V, BP 80/V	Standstrasse 50-60	3014	Bern	04.02 - übrige Baurechte	5	80	-	-	-	-
Wylerfeldstrasse 8		5219G001	Wylerfeldstrasse 8	Wylerfeldstrasse 8	3014	Bern	01.04 - Reine Wohnliegenschaften	-	-	-	-	2'400'000	3'260'923
Wylerfeldstrasse 8		5219P001	BP 2006/V	Wylerfeldstrasse 8	3014	Bern	01.09 - Parzellen Wohnliegenschaft	5	2006	405	970'000	-	-
Wylerringstrasse 7		5220B001	BR 3066/V, BP 685/V	Wylerringstrasse 7	3014	Bern	04.02 - übrige Baurechte	5	685	-	-	-	371'578
Wylerringstrasse 7		5220P001	BP 685/V	Wylerringstrasse 7	3014	Bern	04.09 - Baurechtsparzellen	5	685	461	259'340	-	-
Zähringerstrasse 22		5221G001	Zähringerstrasse 22	Zähringerstrasse 22	3012	Bern	01.04 - Reine Wohnliegenschaften	-	-	-	-	2'862'500	2'969'298
Zähringerstrasse 22		5221P001	BP 79/II	Zähringerstrasse 22	3012	Bern	01.09 - Parzellen Wohnliegenschaft	2	79	613	1'747'400	-	-
Zelgstrasse 18-28a		5222G001	Zelgstrasse 18/20/22	Zelgstrasse 18/20/22	3027	Bern	01.03 - Siedlungen ab 1950	-	-	-	-	4'173'100	3'161'716
Zelgstrasse 18-28a		5222G002	Zelgstrasse 20a	Zelgstrasse 20a	3027	Bern	01.03 - Siedlungen ab 1950	-	-	-	-	64'300	132'867
Zelgstrasse 18-28a		5222G003	Zelgstrasse 24/26/28	Zelgstrasse 24/26/28	3027	Bern	01.03 - Siedlungen ab 1950	-	-	-	-	4'225'000	3'187'604
Zelgstrasse 18-28a		5222P001	BP 3062/VI	Zelgstrasse 18-28a	3027	Bern	01.09 - Parzellen Wohnliegenschaft	6	3062	4'158	3'825'300	-	-
Zeughasgasse 16, Nägeligasse 5		5223G001	Zeughasgasse 16	Zeughasgasse 16	3011	Bern	02.02 - Industrie- und Gewerbeliegenschaften	-	-	-	-	7'200'000	3'933'125
Zeughasgasse 16, Nägeligasse 5		5223G002	Nägeligasse 5	Nägeligasse 5	3011	Bern	02.02 - Industrie- und Gewerbeliegenschaften	1	807	-	-	4'089'700	2'080'056
Zeughasgasse 16, Nägeligasse 5		5223P001	BP 804/II	Zeughasgasse 16	3011	Bern	02.09 - Parzellen Geschäftsliegenschaften	1	804	247	3'808'100	-	-
Zeughasgasse 16, Nägeligasse 5		5223P002	BP 807/II	Nägeligasse 5	3011	Bern	02.09 - Parzellen Geschäftsliegenschaften	1	807	185	2'338'100	-	-
Zieglerstrasse 20		5224B001	BR 4070/III, BP 3298/III	Zieglerstrasse 20	3007	Bern	04.02 - übrige Baurechte	3	3298	-	-	-	600'000
Zieglerstrasse 20		5224P001	BP 3298/III	Zieglerstrasse 20	3007	Bern	04.09 - Baurechtsparzellen	3	3298	1'398	415'920	-	-
Zieglerstrasse 7, a,9		5225G001	Zieglerstrasse 7	Zieglerstrasse 7	3007	Bern	02.01 - Wohn- und Geschäftshäuser	-	-	-	-	1'638'900	518'015
Zieglerstrasse 7, a,9		5225G002	Zieglerstrasse 9	Zieglerstrasse 9	3007	Bern	01.04 - Reine Wohnliegenschaften	-	-	-	-	630'000	465'296
Zieglerstrasse 7, a,9		5225P001	BP 281/III	Zieglerstrasse 7	3007	Bern	02.09 - Parzellen Geschäftsliegenschaften	3	281	826	611'700	-	-
Zieglerstrasse 7, a,9		5225P002	BP 282/III	Zieglerstrasse 9	3007	Bern	01.09 - Parzellen Wohnliegenschaft	3	282	692	472'600	-	-
Zwyssigstrasse 12+14		5226G002	Zwyssigstrasse 12	Zwyssigstrasse 12	3007	Bern	01.04 - Reine Wohnliegenschaften	3	1856	-	-	2'100'000	1'525'830
Zwyssigstrasse 12+14		5226G003	Zwyssigstrasse 14	Zwyssigstrasse 14	3007	Bern	01.04 - Reine Wohnliegenschaften	3	1856	-	-	2'100'000	1'758'944
Zwyssigstrasse 12+14		5226P001	BP 1856/III	Zwyssigstrasse 12 + 14	3007	Bern	01.09 - Parzellen Wohnliegenschaft	3	1856	1'138	65'350	-	-
Rosshäuserstrasse 72		5227B001	BR 5011/VI, BP 1266/VI	Rosshäuserstrasse 72	3020	Bern	04.02 - übrige Baurechte	6	1266	-	-	-	222'222
Rosshäuserstrasse 72		5227P001	BP 1266/VI	Rosshäuserstrasse 72	3020	Bern	04.09 - Baurechtsparzellen	6	1266	2'500	154'340	-	-
BG Karl Staufferstrasse		5228B001	BR 1993/IV, BP 1165/IV	Staufferstrasse 31	3006	Bern	04.01 - Baurecht zur Förderung des Wohnungsbaus	4	1165	-	-	-	404'533
BG Karl Staufferstrasse		5228B002	BR 1994/IV, BP 1166/IV	Staufferstrasse 21	3006	Bern	04.01 - Baurecht zur Förderung des Wohnungsbaus	4	1166	-	-	-	-
BG Karl Staufferstrasse		5228B003	BR 1995/IV, BP 1167/IV	Staufferstrasse 23	3006	Bern	04.01 - Baurecht zur Förderung des Wohnungsbaus	4	1167	-	-	-	-
BG Karl Staufferstrasse		5228B004	BR 1996/IV, BP 1168/IV	Staufferstrasse 25	3006	Bern	04.01 - Baurecht zur Förderung des Wohnungsbaus	4	1168	-	-	-	-
BG Karl Staufferstrasse		5228B005	BR 1997/IV, BP 1169/IV	Staufferstrasse 27	3006	Bern	04.01 - Baurecht zur Förderung des Wohnungsbaus	4	1169	-	-	-	-
BG Karl Staufferstrasse		5228B006	BR 1998/IV, BP 1170/IV	Staufferstrasse 29	3006	Bern	04.01 - Baurecht zur Förderung des Wohnungsbaus	4	1170	-	-	-	-
BG Karl Staufferstrasse		5228P001	BP 1165/IV	Staufferstrasse 31	3006	Bern	04.09 - Baurechtsparzellen	4	1165	414	135'310	-	-
BG Karl Staufferstrasse		5228P002	BP 1166/IV	Staufferstrasse 21	3006	Bern	04.09 - Baurechtsparzellen	4	1166	423	128'260	-	-
BG Karl Staufferstrasse		5228P003	BP 1167/IV	Staufferstrasse 23	3006	Bern	04.09 - Baurechtsparzellen	4	1167	170	98'520	-	-
BG Karl Staufferstrasse		5228P004	BP 1168/IV	Staufferstrasse 25	3006	Bern	04.09 - Baurechtsparzellen	4	1168	170	98'520	-	-
BG Karl Staufferstrasse		5228P005	BP 1169/IV	Staufferstrasse 27	3006	Bern	04.09 - Baurechtsparzellen	4	1169	170	98'520	-	-
BG Karl Staufferstrasse		5228P006	BP 1170/IV	Staufferstrasse 29	3006	Bern	04.09 - Baurechtsparzellen	4	1170	170	98'520	-	-
Klinik Selhofen		5229G001	HH Klinik Selhofen	Selhofen 31	3122	Kehrsatz	02.02 - Industrie- und Gewerbeliegenschaften	-	-	-	-	2'587'800	2'479'695
Klinik Selhofen		5229P001	BP 1226/Kehrsatz	Selhofen 31	3122	Kehrsatz	02.09 - Parzellen Geschäftsliegenschaften	-	-	1226	2'424	654'600	-
Mättelirain 15, Gurten		5230G001	Mättelirain 15, Gurten	Mättelirain 15	3084	Wabern	01.04 - Reine Wohnliegenschaften	-	-	10165	-	-	462'500
Mättelirain 15, Gurten		5230P001	BP 10165/Köniz	Mättelirain 15	3084	Wabern	01.09 - Parzellen Wohnliegenschaft	-	-	10165	1'405	104'240	-
Burgernziel		5231B001	BR 4569/IV, BP 1000/IV	Thunstrasse	3006	Bern	04.02 - übrige Baurechte	4	1000	-	-	-	-
Burgernziel		5231B002	BR 4570/IV, BP 1000/IV	Thunstrasse	3006	Bern	04.02 - übrige Baurechte	4	1000	-	-	-	-
Burgernziel		5231B003	BR 4571/IV, BP 1000/IV	Thunstrasse	3006	Bern	04.02 - übrige Baurechte	4	1000	-	-	-	-
Burgernziel		5231G001	Thunstrasse 104, 106	Thunstrasse 104, 106	3006	Bern	02.01 - Wohn- und Geschäftshäuser	-	-	-	-	-	12'464'500
Burgernziel		5231P001	BP 1000/IV	Thunstrasse 104, 106, 116, 118	3006	Bern	02.09 - Parzellen Geschäftsliegenschaften	4	1000	10'533	10'405'400	-	-
BR Gurten		5233B001	BR 9944/Köniz, BP 9943/Köniz	Gurten-Kulm	3084	Wabern	04.02 - übrige Baurechte	-	-	9943	-	-	-

Abrechnungskreis	Bezeichnung	Gebäude	Bezeichnung	Strasse	PLZ	Ortschaft	Kategorie	Kreis	Parzelle-Nr.	Parzellen grösse m ²	Anteiliger Wert CHF	GVB-Wert CHF	Marktwert CHF gemäss HRM2
BR Gurten		5233B002	BR 9653/Köniz, BP 1419/Köniz	Gurten-Kulm	3084	Wabern	04.02 - übrige Baurechte		1419	-	-	-	-
BR Gurten		5233P001	BP 1419/Köniz	Gurten-Kulm	3084	Wabern	04.09 - Baurechtsparzellen		1419	125'533	-	-	-
BR Gurten		5233P002	BP 9943/Köniz	Gurten-Kulm	3084	Wabern	04.09 - Baurechtsparzellen		9943	13'105	1'520	-	-
Falkenplatz		5234G001	Falkenplatz 10a	Falkenplatz 10a	3012	Bern	02.02 - Industrie- und Gewerbeliegenschaften	2	2721	-	-	225'600	118'712
Falkenplatz		5234P001	BP 2721/II Teilfläche	Falkenplatz	3012	Bern	02.09 - Parzellen Wohnliegenschaften	2	2721	272	-	-	-
Matzenriedstrasse 94		5235G001	Matzenriedstrasse 94	Matzenriedstrasse 94	3019	Bern	01.04 - Reine Wohnliegenschaften	6	933	-	-	1'261'700	1'431'697
Matzenriedstrasse 94		5235P001	BP 933/VI	Matzenriedstrasse 94	3019	Bern	01.09 - Parzellen Wohnliegenschaft	6	933	3'731	318'010	-	-
Morellhaus		5236G001	Morellhaus	Postgasse 14	3011	Bern	02.01 - Wohn- und Geschäftshäuser			-	-	3'460'500	3'635'712
Morellhaus		5236P001	BP 49/I	Postgasse 14	3011	Bern	02.09 - Parzellen Wohnliegenschaften	1	49	243	986'400	-	-
Lorrainestrasse 60		5237G002	Lorrainestrasse 60	Lorrainestrasse 60	3013	Bern	01.04 - Reine Wohnliegenschaften	5	1501	-	-	1'400'000	1'143'482
Lorrainestrasse 60		5237P001	BP 1501/V	Lorrainestrasse 60	3013	Bern	01.09 - Parzellen Wohnliegenschaft	5	1501	239	596'300	-	-
Münsterplattform 5		5238G001	Restaurant Münsterplattform	Münsterplattform 5	3011	Bern	02.02 - Industrie- und Gewerbeliegenschaften	1	1446	-	-	900'000	740'528
Bottigenstrasse Einzelparzelle		5239P001	BP 3986/VI	Bottigenstrasse	3019	Bern	01.09 - Parzellen Wohnliegenschaft	6	3986	2'380	1'110	-	1'880'200
Lohnweg 10		5240B001	BR 321/BP 1256 Kehrsatz	Lohnweg 10	3122	Kehrsatz	04.02 - übrige Baurechte			1256	-	-	-
Lohnweg 10		5240P001	BP 1256/Kehrsatz	Lohnweg 10	3122	Kehrsatz	04.09 - Baurechtsparzellen			1256	405	180	-
BR Dammweg 29		5241B001	BR 2842/V, BP 1538/V	Dammweg 29	3013	Bern	04.02 - übrige Baurechte	5	1538	-	-	-	630'889
BR Dammweg 29		5241P001	BP 1538/V	Dammweg 29	3013	Bern	04.09 - Baurechtsparzellen	5	1538	-	-	-	-
Stauffacherstrasse 80/82		5242G001	Stauffacherstrasse 80/80a	Stauffacherstrasse 80/80a	3014	Bern	02.01 - Wohn- und Geschäftshäuser			-	-	7'000'000	2'438'572
Stauffacherstrasse 80/82		5242G002	Stauffacherstrasse 82 Waaghaus	Stauffacherstrasse 82	3014	Bern	02.02 - Industrie- und Gewerbeliegenschaften			-	-	1'700'000	811'696
Tunnelweg 11		5243G001	Tunnelweg 11	Tunnelweg 11	3004	Bern	01.04 - Reine Wohnliegenschaften			-	-	349'600	250'968
Tunnelweg 11		5243P001	BP 2493/II	Tunnelweg 11	3004	Bern	01.09 - Parzellen Wohnliegenschaft	2	2493	286	118'400	-	-
Standstrasse		5244G001	Standstrasse 32/32c/34	Standstrasse 32/32c/34	3014	Bern	02.01 - Wohn- und Geschäftshäuser			-	-	6'500'000	4'767'973
Standstrasse		5244P001	BP 304/V	Standstrasse 32/32c/34	3014	Bern	02.09 - Parzellen Wohnliegenschaften	5	304	1'259	4'231'500	-	-
Vierfeld		5245P001	BP 2750/II	Engestrass	3012	Bern	01.09 - Parzellen Wohnliegenschaft	2	2750	84'482	111'160	-	3'713'914
Vierfeld		5245P002	BR 2751/II	Baurecht auf BP 1192/II	3012	Bern	01.09 - Parzellen Wohnliegenschaft	2	2751	78'210	247'900	-	-
Vierfeld		5245V001	Vierfeld Entwicklung	Engestrass	3012	Bern	01.09 - Parzellen Wohnliegenschaft	2	'51+2750	-	-	-	51'858'604
Rosengarten		5246G001	Restaurant Rosengarten	Alter Aargauerstalden 31b	3013	Bern	02.02 - Industrie- und Gewerbeliegenschaften	4	1823	-	1'358'200	3'000'000	4'726'965
Bundesgasse 7		5247G001	Parkcafé Kleine Schanze	Bundesgasse 7	3003	Bern	02.02 - Industrie- und Gewerbeliegenschaften	1	1516	-	-	750'000	1'761'368
Brünnenstrasse 50		5248G001	Brünnenstrasse 50	Brünnenstrasse 50	3018	Bern-Büm	01.04 - Reine Wohnliegenschaften			-	-	1'003'900	1'075'182
Brünnenstrasse 50		5248P001	BP 1645/VI	Brünnenstrasse 50	3018	Bern-Büm	01.09 - Parzellen Wohnliegenschaft	6	1645	814	632'500	-	-
Glockenstrasse 3, 5, 5b		5249G001	Glockenstrasse 3	Glockenstrasse 3	3018	Bern	02.01 - Wohn- und Geschäftshäuser			-	-	473'700	235'754
Glockenstrasse 3, 5, 5b		5249G002	Glockenstrasse 5	Glockenstrasse 5	3018	Bern	02.01 - Wohn- und Geschäftshäuser			-	-	2'086'600	973'819
Glockenstrasse 3, 5, 5b		5249G003	Glockenstrasse 5b	Glockenstrasse 5b	3018	Bern	02.02 - Industrie- und Gewerbeliegenschaften			-	-	157'900	71'352
Glockenstrasse 3, 5, 5b		5249P001	BP 432/VI	Glockenstrasse 3, 5, 5b	3018	Bern	02.09 - Parzellen Wohnliegenschaften	6	432	3'637	505'700	-	-
Effingerstrasse 43		5250G001	Effingerstrasse 43	Effingerstrasse 43	3008	Bern	01.04 - Reine Wohnliegenschaften			-	-	3'300'000	3'027'124
Effingerstrasse 43		5250P001	BP 2595/III	Effingerstrasse 43	3008	Bern	01.09 - Parzellen Wohnliegenschaft	3	2595	322	2'569'600	-	-
Gaswerkareal		5251V001	Gaswerk Entwicklung	Sandrainstrasse	3005	Bern	01.09 - Parzellen Wohnliegenschaft	3		-	-	-	-
Werkgasse 10-12		5252B001	BR 3945/VI, BP 3825+3826/VI	Werkgasse 10-12	3018	Bern	04.02 - übrige Baurechte	6	325+3826	-	-	-	69'588
Werkgasse 10-12		5252G001	Werkgasse 10-12	Werkgasse 10-12	3018	Bern	01.04 - Reine Wohnliegenschaften	6		-	-	3'496'500	2'864'480
Werkgasse 10-12		5252P001	BP 3825/VI	Werkgasse 10	3018	Bern	01.09 - Parzellen Wohnliegenschaft	6	3825	375	766'650	-	-
Werkgasse 10-12		5252P002	BP 3826/VI	Werkgasse 12	3018	Bern	01.09 - Parzellen Wohnliegenschaft	6	3826	744	1'200'300	-	-
Schwarztorstrasse 72		5253G001	Schwarztorstrasse 72	Schwarztorstrasse 72	3007	Bern	01.04 - Reine Wohnliegenschaften	3	3358	-	-	1'804'600	2'006'812
Schwarztorstrasse 72		5253P001	BP 3358/III	Schwarztorstrasse 72	3007	Bern	01.09 - Parzellen Wohnliegenschaft	3	3358	280	1'044'500	-	-
Brünnenstrasse 87+89		5254G001	Brünnenstrasse 87	Brünnenstrasse 87	3018	Bern	01.04 - Reine Wohnliegenschaften	6	704	-	-	1'070'000	1'173'859
Brünnenstrasse 87+89		5254G002	Brünnenstrasse 89	Brünnenstrasse 89	3018	Bern	01.04 - Reine Wohnliegenschaften	6	703	-	-	1'070'000	1'214'567
Brünnenstrasse 87+89		5254P001	BP 704/VI	Brünnenstrasse 87	3018	Bern	01.09 - Parzellen Wohnliegenschaft	6	704	509	514'900	-	-
Brünnenstrasse 87+89		5254P002	BP 703/VI	Brünnenstrasse 89	3018	Bern	01.09 - Parzellen Wohnliegenschaft	6	703	481	514'900	-	-
Bauernhaus + Stöckli Hubel		5255G001	Bauernhaus	Hubelweg 5	3086	Englisberg	01.04 - Reine Wohnliegenschaften	2	28	-	-	2'300'000	931'600
Bauernhaus + Stöckli Hubel		5255G002	Stöckli	Hubelweg 9	3086	Englisberg	01.04 - Reine Wohnliegenschaften	2	28	-	-	480'000	164'400
Bauernhaus + Stöckli Hubel		5255P001	BP 28/II Wald	Hubelweg 5+9	3086	Englisberg	01.09 - Parzellen Wohnliegenschaft	2	28	-	-	-	-
Stöckackerstrasse 74		5256G001	Stöckackerstrasse 74	Stöckackerstrasse 74	3018	Bern	01.04 - Reine Wohnliegenschaften	6	257	-	-	719'400	1'260'000
Stöckackerstrasse 74		5256P001	BP 257/VI	Stöckackerstrasse 74	3018	Bern	01.09 - Parzellen Wohnliegenschaft	6	257	332	-	-	-
Melchiorstrasse 9		5257G001	Melchiorstrasse 9	Melchiorstrasse 9	3027	Bern	01.04 - Reine Wohnliegenschaften	6	3918	-	-	4'500'000	6'496'092
Melchiorstrasse 9		5257P001	BP 3918/VI	Melchiorstrasse 9	3027	Bern	01.09 - Parzellen Wohnliegenschaft	6	3918	442	3'043'490	-	-
Baurechte Stockmatt		5258B001	BR 3220/Belp, BP 3219/Belp	Eichholzweg	3123	Belp	04.02 - übrige Baurechte	1	3219	-	-	-	-
Baurechte Stockmatt		5258B002	BR 3222/Belp, BP 2260/Belp	Eichholzweg	3123	Belp	04.02 - übrige Baurechte			-	-	-	-
Baurechte Stockmatt		5258P001	BP 3219/Belp	Eichholzweg	3123	Belp	04.09 - Baurechtsparzellen			3'246	-	-	-
Baurechte Stockmatt		5258P002	BP 2260/Belp	Eichholzweg	3123	Belp	04.09 - Baurechtsparzellen			3'041	-	-	-
Sandrainstrasse 16		5259G001	Sandrainstrasse 16	Sandrainstrasse 16	3007	Bern	01.04 - Reine Wohnliegenschaften	3	962	-	-	-	600'000
Sandrainstrasse 16		5259P001	BP 962/III	Sandrainstrasse 16	3007	Bern	01.09 - Parzellen Wohnliegenschaft	3	962	363	-	-	-
Kornhausplatz 18		5500G001	Kornhausplatz 18	Kornhausplatz 18	3011	Bern	02.02 - Industrie- und Gewerbeliegenschaften	1	854	-	-	46'200'000	14'353'981
Kornhausplatz 18		5500P001	BP 854/II	Kornhausplatz 18	3011	Bern	02.09 - Parzellen Wohnliegenschaften	1	854	1'275	12'278'300	-	-
Landw. Betrieb König		5600G001	Stegenweg 20-22	Stegenweg 20-22	3019	Oberbottig	03.01 - Landwirtschaftliche Betriebe	6	1172	-	-	3'138'000	972'000
Landw. Betrieb König		5600P001	BP 1172/VI	Stegenweg 20	3019	Oberbottig	03.02 - Landwirtschaftliche Grundstücke	6	1172	95'611	302'730	-	-
Landw. Betrieb König		5600P002	BP 815/VI A	Stegenweg 20	3019	Oberbottig	03.02 - Landwirtschaftliche Grundstücke	6	815	-	-	-	-
Landw. Betrieb König		5600P003	BP 982/VI	Stegenweg 20	3019	Oberbottig	03.02 - Landwirtschaftliche Grundstücke	6	982	41'296	21'180	-	-
Landw. Betrieb König		5600P004	BP 984/VI	Stegenweg 20	3019	Oberbottig	03.02 - Landwirtschaftliche Grundstücke	6	984	25'025	11'080	-	-
Landw. Betrieb König		5600P005	BP 1012/VI	Stegenweg 20	3019	Oberbottig	03.02 - Landwirtschaftliche Grundstücke	6	1012	3'717	1'640	-	-
Landw. Betrieb König		5600P006	BP 1155/VI	Stegenweg 20	3019	Oberbottig	03.02 - Landwirtschaftliche Grundstücke	6	1155	10'137	6'440	-	-
Landw. Betrieb König		5600P007	BP 1603/VI	Stegenweg 20	3019	Oberbottig	03.02 - Landwirtschaftliche Grundstücke	6	1603	23'078	8'980	-	-
Landw. Betrieb König		5600P008	BP 983/VI Wald	Stegenweg 20	3019	Oberbottig	03.02 - Landwirtschaftliche Grundstücke	6	983	5'482	3'770	-	-
Landw. Betrieb König		5600P009	BP 917/VI Hubel	Stegenweg 20	3019	Oberbottig	03.02 - Landwirtschaftliche Grundstücke	6	917	6'052	3'150	-	-
Landw. Betrieb König		5600P010	BP 918/VI, Hubel	Stegenweg 20	3019	Oberbottig	03.02 - Landwirtschaftliche Grundstücke	6	918	1'841	500	-	-
Landw. Betrieb König		5600P011	BP 919/VI	Stegenweg 20	3019	Oberbottig	03.02 - Landwirtschaftliche Grundstücke	6	919	12'980	7'280	-	-
landw. Betrieb Zehnder		5601G001	Matzenriedstrasse 95	Matzenriedstrasse 95	3019	Bern	03.01 - Landwirtschaftliche Betriebe	6	1128	-	-	2'736'000	2'522'276
landw. Betrieb Zehnder		5601P001	BP 5009/VI	Margel Matzenried	3019	Bern	03.02 - Landwirtschaftliche Grundstücke	6	5009	22'615	10'510	-	-
landw. Betrieb Zehnder		5601P002	BP 1128/VI	Matzenriedstrasse 95	3019	Bern	03.02 - Landwirtschaftliche Grundstücke	6	1128	35'617	202'720	-	-
landw. Betrieb Zehnder		5601P004	BP 949/VI	Matzenriedstrasse 95	3019	Bern	03.02 - Landwirtschaftliche Grundstücke	6	949	11'372	6'240	-	-

Abrechnungskreis	Bezeichnung	Gebäude	Bezeichnung	Strasse	PLZ	Ortschaft	Kategorie	Kreis	Parzelle-Nr.	Parzellen grösse m ²	Anteiliger Wert CHF	GVB-Wert CHF	Marktwert CHF gemäss HRM2
landw. Betrieb Zehnder	5601P005	5601P005	BP 1008/VI	Matzenriedstrasse 95	3019	Bern	03.02 - Landwirtschaftliche Grundstücke	6	1008	7431	4'330	-	-
landw. Betrieb Zehnder	5601P006	5601P006	BP 1058/VI	Matzenriedstrasse 95	3019	Bern	03.02 - Landwirtschaftliche Grundstücke	6	1058	21'362	12'410	-	-
landw. Betrieb Zehnder	5601P007	5601P007	BP 1089/VI	Matzenriedstrasse 95	3019	Bern	03.02 - Landwirtschaftliche Grundstücke	6	1089	3'603	1'850	-	-
landw. Betrieb Zehnder	5601P008	5601P008	BP 1090/VI	Matzenriedstrasse 95	3019	Bern	03.02 - Landwirtschaftliche Grundstücke	6	1090	7'068	4'120	-	-
landw. Betrieb Zehnder	5601P009	5601P009	BP 1111/VI	Matzenriedstrasse 95	3019	Bern	03.02 - Landwirtschaftliche Grundstücke	6	1111	383	200	-	-
landw. Betrieb Zehnder	5601P010	5601P010	BP 1112/VI	Matzenriedstrasse 95	3019	Bern	03.02 - Landwirtschaftliche Grundstücke	6	1112	8'228	4'690	-	-
landw. Betrieb Zehnder	5601P011	5601P011	BP 1319/VI	Matzenriedstrasse 95	3019	Bern	03.02 - Landwirtschaftliche Grundstücke	6	1319	25'934	15'150	-	-
landw. Betrieb Zehnder	5601P012	5601P012	BP 1107/VI Eichholz	Matzenriedstrasse 95	3019	Bern	03.02 - Landwirtschaftliche Grundstücke	6	1107	6'318	3'220	-	-
landw. Betrieb Zehnder	5601P013	5601P013	BP 1109/VI Eichholz	Matzenriedstrasse 95	3019	Bern	03.02 - Landwirtschaftliche Grundstücke	6	1109	2'539	1'550	-	-
landw. Betrieb Zehnder	5601P014	5601P014	BP 4958/VI Eichholz	Matzenriedstrasse 95	3019	Bern	03.02 - Landwirtschaftliche Grundstücke	6	4958	15'322	8'960	-	-
landw. Betrieb Zehnder	5601P015	5601P015	BP 1121/VI Matzenriedstrasse	Matzenriedstrasse 95	3019	Bern	03.02 - Landwirtschaftliche Grundstücke	6	1121	21'128	11'550	-	111'360
landw. Betrieb Zehnder	5601P016	5601P016	BP 4629/VI Winterhale	Matzenriedstrasse 95	3019	Bern	03.02 - Landwirtschaftliche Grundstücke	6	4629	22'407	12'430	-	-
landw. Betrieb Weber-Imesch	5602G001	5602G001	Eifenaueweg 110	Eifenaueweg 110	3006	Bern	03.01 - Landwirtschaftliche Betriebe	-	-	-	-	2'720'400	1'115'000
landw. Betrieb Weber-Imesch	5602P001	5602P001	BP 9/Muri	Eifenaueweg 110	3006	Bern	03.02 - Landwirtschaftliche Grundstücke	9	9'827	6'140	-	-	-
landw. Betrieb Weber-Imesch	5602P002	5602P002	BP 10/Muri	Eifenaueweg 110	3006	Bern	03.02 - Landwirtschaftliche Grundstücke	10	7'836	4'870	-	-	-
landw. Betrieb Weber-Imesch	5602P003	5602P003	BP 12/Muri	Eifenaueweg 110	3006	Bern	03.02 - Landwirtschaftliche Grundstücke	12	8'221	4'460	-	-	-
landw. Betrieb Weber-Imesch	5602P004	5602P004	BP 13/Muri	Eifenaueweg 110	3006	Bern	03.02 - Landwirtschaftliche Grundstücke	13	25'391	15'060	-	-	-
landw. Betrieb Weber-Imesch	5602P005	5602P005	BP 978/IV	Eifenaueweg 110	3006	Bern	03.02 - Landwirtschaftliche Grundstücke	4	978	325'643	2'000'900	-	-
landw. Betrieb Frey-Zimmermann	5603G001	5603G001	Rosshäuserstrasse 21-21a	Rosshäuserstrasse 21-21a	3020	Bern-Ried	03.01 - Landwirtschaftliche Betriebe	-	-	-	1'252'800	-	349'658
landw. Betrieb Frey-Zimmermann	5603P001	5603P001	BP 1307/VI	Rosshäuserstrasse 21	3020	Bern-Ried	03.02 - Landwirtschaftliche Grundstücke	6	1307	33'035	453'090	-	-
Mannenriedstrasse 19	5604B001	5604B001	BR 4904/VI, BP 4903/VI Thomet	Mannenriedstrasse 19	3020	Bern-Ried	04.02 - übrige Baurechte	6	4903	-	-	-	44'000
Mannenriedstrasse 19	5604P001	5604P001	BP 1946/Mühleberg	Brünmoss	3020	Bern-Ried	03.02 - Landwirtschaftliche Grundstücke	6	1946	8'514	3'470	-	-
Mannenriedstrasse 19	5604P002	5604P002	BP 1309/VI	Mannenriedstrasse 19	3020	Bern-Ried	03.02 - Landwirtschaftliche Grundstücke	6	1309	51'171	25'400	-	-
Mannenriedstrasse 19	5604P004	5604P004	BP 1262/VI	Mannenriedstrasse 19	3020	Bern-Ried	03.02 - Landwirtschaftliche Grundstücke	6	1262	12'091	6'190	-	-
Mannenriedstrasse 19	5604P005	5604P005	BP 31/VI Teil A	Mannenriedstrasse 19	3020	Bern-Ried	03.02 - Landwirtschaftliche Grundstücke	6	31	17'300	42'237	-	-
Mannenriedstrasse 19	5604P006	5604P006	BP 1253/VI	Mannenriedstrasse 19	3020	Bern-Ried	03.02 - Landwirtschaftliche Grundstücke	6	1253	30'897	16'890	-	-
Mannenriedstrasse 19	5604P007	5604P007	BP 4903/VI	Mannenriedstrasse 19	3020	Bern-Ried	04.09 - Baurechtspartellen	6	4903	12'890	3'820	-	-
Mannenriedstrasse 19	5604P008	5604P008	BP 122/VI	Eymattstrasse	3020	Bern-Ried	03.02 - Landwirtschaftliche Grundstücke	6	122	779	300	-	-
landw. Betrieb Bienz	5605B001	5605B001	BR 2972/Belp, BP 2970/Belp	Stockmatt	3123	Belp	04.02 - übrige Baurechte	1	2970	-	-	-	-
landw. Betrieb Bienz	5605B002	5605B002	BR 2974/Belp, BP 2973/Belp	Eichholz	3123	Belp	04.02 - übrige Baurechte	1	2973	-	-	-	0
landw. Betrieb Bienz	5605B003	5605B003	BR 3178/Belp, BP 1019/Belp	Einschlag 918	3123	Belp	04.02 - übrige Baurechte	1	1019	-	-	-	137'778
landw. Betrieb Bienz	5605P001	5605P001	BP 33/Belp	Grossmatt	3123	Belp	03.02 - Landwirtschaftliche Grundstücke	1	33	34'047	8'790	-	6'747
landw. Betrieb Bienz	5605P002	5605P002	BP 347/Belp	Einschlag	3123	Belp	03.02 - Landwirtschaftliche Grundstücke	1	347	214'880	1'330'960	-	87'729
landw. Betrieb Bienz	5605P003	5605P003	BP 1019/Belp	Einschlag	3123	Belp	04.09 - Baurechtspartellen	1	1019	84'198	351'790	-	277'253
landw. Betrieb Bienz	5605P004	5605P004	BP 1020/Belp	Einschlag	3123	Belp	03.02 - Landwirtschaftliche Grundstücke	1	1020	117'153	79'700	-	80'758
landw. Betrieb Bienz	5605P005	5605P005	BP 2260/Belp	Eichholz	3123	Belp	03.02 - Landwirtschaftliche Grundstücke	1	2260	-	4'210	-	1'322'400
landw. Betrieb Bienz	5605P006	5605P006	BP 2261/Belp	Eichholz	3123	Belp	03.02 - Landwirtschaftliche Grundstücke	1	2261	6'553	2'330	-	732'160
landw. Betrieb Bienz	5605P007	5605P007	BP 2969/Belp	Stockmatt	3123	Belp	03.02 - Landwirtschaftliche Grundstücke	1	2969	20'015	10'880	-	27'281
landw. Betrieb Bienz	5605P008	5605P008	BP 2971/Belp	Stockmatt	3123	Belp	03.02 - Landwirtschaftliche Grundstücke	1	2971	17'527	8'880	-	6'754
landw. Betrieb Bienz	5605P009	5605P009	BP 2970/Belp	Stockmatt	3123	Belp	04.09 - Baurechtspartellen	1	2970	20'651	11'010	-	8'358
landw. Betrieb Bienz	5605P010	5605P010	BP 2973/Belp	Eichholz	3123	Belp	04.09 - Baurechtspartellen	1	2973	10'739	5'400	-	3'820
landw. Betrieb Andrist	5608B001	5608B001	BR 10442/Köniz, BP 883/Köniz	Gurtenstrasse 130	3084	Wabern	04.02 - übrige Baurechte	-	883	-	-	-	85'556
landw. Betrieb Andrist	5608B002	5608B002	BR 10443/Köniz, BP 2986/Köniz	Gurtenstrasse 130	3084	Wabern	03.01 - Landwirtschaftliche Betriebe	-	2986	-	-	-	-
landw. Betrieb Andrist	5608B003	5608B003	BR 10444/Köniz, BP 884+2982/Kö	Gurtenstrasse 130	3084	Wabern	03.01 - Landwirtschaftliche Betriebe	-	884+2982	-	-	-	-
landw. Betrieb Andrist	5608P001	5608P001	BP 885/Köniz	Gurtenstrasse 130	3084	Wabern	03.02 - Landwirtschaftliche Grundstücke	885	15'285	-	-	-	-
landw. Betrieb Andrist	5608P002	5608P002	BP 886/Köniz	Gurtenstrasse 130	3084	Wabern	03.02 - Landwirtschaftliche Grundstücke	886	22'966	6'170	-	-	-
landw. Betrieb Andrist	5608P003	5608P003	BP 888/Köniz	Gurtenstrasse 130	3084	Wabern	03.02 - Landwirtschaftliche Grundstücke	888	26'248	5'760	-	-	-
landw. Betrieb Andrist	5608P004	5608P004	BP 897/Köniz	Gurtenstrasse 130	3084	Wabern	03.02 - Landwirtschaftliche Grundstücke	897	12'517	3'270	-	-	-
landw. Betrieb Andrist	5608P005	5608P005	BP 901/Köniz	Gurtenstrasse 130	3084	Wabern	03.02 - Landwirtschaftliche Grundstücke	901	20'950	5'430	-	-	-
landw. Betrieb Andrist	5608P006	5608P006	BP 902/Köniz	Gurtenstrasse 130	3084	Wabern	03.02 - Landwirtschaftliche Grundstücke	902	56'653	15'410	-	-	-
landw. Betrieb Andrist	5608P007	5608P007	BP 905/Köniz	Gurtenstrasse 130	3084	Wabern	03.02 - Landwirtschaftliche Grundstücke	905	15'550	2'480	-	-	-
landw. Betrieb Andrist	5608P008	5608P008	BP 2984/Köniz	Gurtenstrasse 130	3084	Wabern	03.02 - Landwirtschaftliche Grundstücke	2984	31'685	6'600	-	-	-
landw. Betrieb Andrist	5608P009	5608P009	BP 894/Köniz	Gurtenstrasse 130	3084	Wabern	03.02 - Landwirtschaftliche Grundstücke	894	8'308	2'250	-	-	-
landw. Betrieb Andrist	5608P010	5608P010	BP 2981/Köniz	Gurtenstrasse 130	3084	Wabern	03.02 - Landwirtschaftliche Grundstücke	2981	50'491	13'000	-	-	-
landw. Betrieb Andrist	5608P011	5608P011	BP 2985/Köniz	Gurtenstrasse 130	3084	Wabern	03.02 - Landwirtschaftliche Grundstücke	2985	4'927	950	-	-	-
landw. Betrieb Andrist	5608P012	5608P012	BP 2987/Köniz	Gurtenstrasse 130	3084	Wabern	03.02 - Landwirtschaftliche Grundstücke	2987	38'732	9'030	-	-	-
landw. Betrieb Andrist	5608P013	5608P013	BP 2988/Köniz	Gurtenstrasse 130	3084	Wabern	03.02 - Landwirtschaftliche Grundstücke	2988	17'839	3'620	-	-	-
landw. Betrieb Andrist	5608P014	5608P014	BP 2989/Köniz	Gurtenstrasse 130	3084	Wabern	03.02 - Landwirtschaftliche Grundstücke	2989	27'509	7'280	-	-	-
landw. Betrieb Andrist	5608P015	5608P015	BP 2990/Köniz	Gurtenstrasse 130	3084	Wabern	03.02 - Landwirtschaftliche Grundstücke	2990	9'274	2'420	-	-	-
landw. Betrieb Andrist	5608P016	5608P016	BP 2986/Köniz	Gurtenstrasse 130	3084	Wabern	03.02 - Landwirtschaftliche Grundstücke	2986	4'184	1'160	-	-	-
landw. Betrieb Andrist	5608P017	5608P017	BP 3512/Köniz	Gurtenstrasse 130	3084	Wabern	03.02 - Landwirtschaftliche Grundstücke	3512	43'479	-	-	-	-
landw. Betrieb Andrist	5608P018	5608P018	BP 895/Köniz	Gurtenstrasse 130	3084	Wabern	03.02 - Landwirtschaftliche Grundstücke	895	4'058	1'260	-	-	-
landw. Betrieb Andrist	5608P019	5608P019	BP 896/Köniz	Gurtenstrasse 130	3084	Wabern	03.02 - Landwirtschaftliche Grundstücke	896	12'715	3'670	-	-	-
landw. Betrieb Andrist	5608P020	5608P020	BP 883/Köniz	Gurtenstrasse 130	3084	Wabern	03.02 - Landwirtschaftliche Grundstücke	883	6'256	1'560	-	-	-
landw. Betrieb Andrist	5608P021	5608P021	BP 884/Köniz	Alter Kirchweg 2	3084	Wabern	03.02 - Landwirtschaftliche Grundstücke	884	319	80	-	-	-
landw. Betrieb Andrist	5608P022	5608P022	BP 2982/Köniz	Gurtenstrasse 130	3084	Wabern	03.02 - Landwirtschaftliche Grundstücke	2982	379	110	-	-	-
Alter Kirchweg 3, Köniz	5609G001	5609G001	Alter Kirchweg 3	Alter Kirchweg 3	3084	Wabern	02.01 - Wohn- und Geschäftshäuser	-	-	-	-	1'735'000	356'519
Alter Kirchweg 3, Köniz	5609P001	5609P001	BP 885/Köniz	Alter Kirchweg 3	3084	Wabern	02.09 - Parzellen Geschäftsliegenschaften	885	15'285	316'630	-	-	-
landw. Betrieb Dreier-Stähli	5610B001	5610B001	BR 395, BP 22/Wald 2	Kühlewilstrasse 12-24	3086	Englisber	04.02 - übrige Baurechte	2	22	-	-	-	-
landw. Betrieb Dreier-Stähli	5610B002	5610B002	BR 396, BP 22/Wald 2	Kühlewil	3086	Englisber	04.02 - übrige Baurechte	2	22	-	-	-	-
landw. Betrieb Dreier-Stähli	5610G001	5610G001	Kühlewil 49	Kühlewil 49	3086	Englisber	03.01 - Landwirtschaftliche Betriebe	-	-	-	-	-	2'100'000
landw. Betrieb Dreier-Stähli	5610P001	5610P001	BP 22/Wald	Kühlewil 49	3086	Englisber	04.09 - Baurechtspartellen	2	22	309'499	116'260	-	-
landw. Betrieb Dreier-Stähli	5610P002	5610P002	BP 377/Wald	Kühlewil 49	3086	Englisber	03.02 - Landwirtschaftliche Grundstücke	2	377	28'261	8'310	-	-
landw. Betrieb Dreier-Stähli	5610P003	5610P003	BP 29/Wald	Kühlewil 49	3086	Englisber	03.02 - Landwirtschaftliche Grundstücke	2	29	163'676	118'750	-	-
landw. Betrieb Dreier-Stähli	5610P004	5610P004	BP 32/Wald	Kühlewil 49	3086	Englisber	03.02 - Landwirtschaftliche Grundstücke	2	32	170'232	60'230	-	-
landw. Betrieb Dreier-Stähli	5610P005	5610P005	BP 78/Kehrsatz	Hängele	3086	Englisber	03.02 - Landwirtschaftliche Grundstücke	78	1'587	-	-	-	-
landw. Betrieb Dreier-Stähli	5610P006	5610P006	BP 201/Wald	Chüliwilwald	3086	Englisber	03.02 - Landwirtschaftliche Grundstücke	2	201	153	-	-	-
landw. Betrieb Dreier-Stähli	5610P007	5610P007	Quellenrecht 545/Wald1	Quellenrecht 545/Wald1	3086	Englisber	03.02 - Landwirtschaftliche Grundstücke	1	545	-	-	-	-

Abrechnungskreis	Bezeichnung	Gebäude	Bezeichnung	Strasse	PLZ	Ortschaft	Kategorie	Kreis	Parzelle-Nr.	Parzellen grösse m ²	Antilcher Wert CHF	GVB-Wert CHF	Marktwert CHF gemäss HRM2
landw. Betrieb Dreier-Stähli	5610P008		Quellenrecht 321/Wald2	Quellenrecht 321/Wald2	3086	Englisberg	03.02 - Landwirtschaftliche Grundstücke	2	321	-	-	-	-
landw. Betrieb Dreier-Stähli	5610P009		BP 34/Belp Wald	Kühlewil 49	3086	Englisberg	03.01 - Landwirtschaftliche Betriebe	1	34	17'278	3'910	-	-
Riedern, Hubel	5611G002		Tschipparellen 158	Tschipparellen 158	3755	Horboden	03.01 - Landwirtschaftliche Betriebe		274	-	-	81'000	225'000
Riedern, Hubel	5611G003		Tschipparellen 168	Tschipparellen 168	3755	Horboden	03.01 - Landwirtschaftliche Betriebe		967	-	-	327'100	225'000
Riedern, Hubel	5611P001		BP 967/Diemtigen	Alp Tschipparellen	3755	Horboden	03.02 - Landwirtschaftliche Grundstücke		967	-	-	19'990	-
Riedern, Hubel	5611P002		BP 274/Diemtigen	Alp Tschipparellen	3755	Horboden	03.02 - Landwirtschaftliche Grundstücke		274	10'000	44'540	-	-
Im Förstli	5700P001		BP 1264/VI	Im Förstli	3020	Bern-Ried	03.02 - Landwirtschaftliche Grundstücke	6	1264	21'226	8'580	-	74'560
Im Förstli	5700P003		BP 1267/VI	Im Förstli	3020	Bern-Ried	03.02 - Landwirtschaftliche Grundstücke	6	1267	44'546	22'210	-	-
Im Förstli	5700P004		BP 5010/VI	Im Förstli	3020	Bern-Ried	03.02 - Landwirtschaftliche Grundstücke	6	5010	27'976	13'840	-	-
Gäbelbach	5702P001		Gäbelbach BP 29/VI	Gäbelbach	3027	Bern	03.02 - Landwirtschaftliche Grundstücke	6	29	66'473	22'330	-	71'490
Gäbelbach	5702P002		Gäbelbach BP 4339/VI	Gäbelbach	3027	Bern	03.02 - Landwirtschaftliche Grundstücke	6	4339	39'463	12'310	-	98'220
Gäbelbach	5702P003		Gäbelbach BP 3670/VI	Gäbelbach	3027	Bern	03.02 - Landwirtschaftliche Grundstücke	6	3670	82'774	39'250	-	232'320
Rainwald	5703P001		BP 31/VI Teil B	Rainwald	3027	Bern	03.02 - Landwirtschaftliche Grundstücke	6	31	40'985	100'063	-	79'860
Obermatt	5704P001		BP 62/VI	Obermatt	3027	Bern-Beth	03.02 - Landwirtschaftliche Grundstücke	6	62	36'873	16'600	-	216'990
Obermatt	5704P002		BP 3891/VI	Obermatt	3027	Bern-Beth	03.02 - Landwirtschaftliche Grundstücke	6	3891	87'795	53'040	-	521'860
Schlyfacher	5705P001		BP 64/VI	Schlyfacher	3027	Bern-Beth	03.02 - Landwirtschaftliche Grundstücke	6	64	67'043	38'350	-	399'410
Schlyfacher	5705P002		BP 2237/VI	Schlyfacher	3027	Bern-Beth	03.02 - Landwirtschaftliche Grundstücke	6	2237	8'645	4'680	-	50'540
Eichholz	5706P001		Eichholz BP 904/VI	Eichholz	3020	Bern	03.02 - Landwirtschaftliche Grundstücke	6	904	421	-	-	2'500
Eichholz	5706P002		Eichholz BP 909/VI	Eichholz	3020	Bern	03.02 - Landwirtschaftliche Grundstücke	6	909	4'555	2'570	-	22'380
Eichholz	5706P003		BP 910/VI Eichholz	Eichholz	3020	Bern	03.02 - Landwirtschaftliche Grundstücke	6	910	2'210	1'410	-	10'680
Einzelparzellen Riedere	5707P001		BP 4810/VI Riedere	Riedere	3027	Bern-Beth	03.02 - Landwirtschaftliche Grundstücke	6	4810	17'078	7'770	-	98'090
Einzelparzellen Winterhale	5708P002		BP 4641/VI	Niederbottigenweg (Flurweg)	3027	Bern-Beth	03.02 - Landwirtschaftliche Grundstücke	6	4641	1'100	-	-	-
Einzelparzellen Winterhale	5708P003		BP 4643/VI	Winterholzstrasse	3027	Bern-Beth	03.02 - Landwirtschaftliche Grundstücke	6	4643	122	-	-	-
Einzelparzellen Winterhale	5708P004		BP 4644/VI	Flurweg Winterhale	3027	Bern-Beth	03.02 - Landwirtschaftliche Grundstücke	6	4644	863	-	-	-
Einzelparzellen Winterhale	5708P005		BP 4645/VI	Flurweg Winterhale	3027	Bern-Beth	03.02 - Landwirtschaftliche Grundstücke	6	4645	417	-	-	-
Einzelparzellen Winterhale	5708P006		BP 4647/VI	Niederbottigenweg (Flurweg)	3027	Bern-Beth	03.02 - Landwirtschaftliche Grundstücke	6	4647	1'051	-	-	-
Einzelparzellen Matzenriedstr.	5709P002		BP 1126/VI Matzenriedstrasse	Matzenriedstrasse	3019	Bern-Obe	03.02 - Landwirtschaftliche Grundstücke	6	1126	875	470	-	1'111
Einzelparzellen Niederbottigen	5711P001		BP 1005/VI	Niederbottigen	3018	Bern	03.02 - Landwirtschaftliche Grundstücke	6	1005	7'507	193'520	-	39'410
Einzelparzellen Niederbottigen	5711P002		BP 4627/VI Niederbottigen	Niederbottigen	3018	Bern	03.02 - Landwirtschaftliche Grundstücke	6	4627	3'322	1'300	-	18'600
Einzelparzellen Niederbottigen	5711P003		BP 4628/VI Niederbottigen	Niederbottigen	3018	Bern	03.02 - Landwirtschaftliche Grundstücke	6	4628	16'763	9'580	-	22'400
Einzelparzelle Bärschenmösl	5712P001		BP 839/VI	Bärschenmösl	3027	Bern	03.02 - Landwirtschaftliche Grundstücke	6	839	7'401	3'570	-	38'860
Einzelparzelle BP 815/VI, B	5713G001		Bottigenstrasse 235 Scheune	Bottigenstrasse 235	3018	Bern	03.01 - Landwirtschaftliche Betriebe	6	815	22'260	-	609'100	-
Einzelparzelle BP 815/VI, B	5713P001		BP 815/VI B	Bottigenstrasse 235	3018	Bern	03.02 - Landwirtschaftliche Grundstücke	6	815	21'859	73'920	-	116'870
Einzelparzellen Bösstauden	5714P001		BP 1027/VI	Bösstauden	3019	Oberbottig	03.02 - Landwirtschaftliche Grundstücke	6	1027	37'335	21'480	-	196'300
Einzelparzellen Bösstauden	5714P002		BP 836/VI	Bösstauden	3019	Oberbottig	03.02 - Landwirtschaftliche Grundstücke	6	836	32'991	18'910	-	-
Einzelparzellen Chrummacher	5715P001		BP 821/VI Chrummacher	Chrummacher	3019	Oberbottig	03.02 - Landwirtschaftliche Grundstücke	6	821	4'464	2'110	-	17'662
Einzelparzellen Chrummacher	5715P002		BP 822/VI	Chrummacher	3019	Oberbottig	03.02 - Landwirtschaftliche Grundstücke	6	822	4'875	2'310	-	19'900
Einzelparzellen im Hasli	5716P001		BP 1305/VI	Im Hasli	3020	Bern-Ried	03.02 - Landwirtschaftliche Grundstücke	6	1305	22'128	10'810	-	-
Einzelparzellen Höchacher	5717P001		BP 4630/VI	Höchacher	3018	Bern	03.02 - Landwirtschaftliche Grundstücke	6	4630	21'972	12'260	-	129'200
Einzelparzellen Höchacher	5717P002		BP 3877/VI	Moos	3018	Bern	03.02 - Landwirtschaftliche Grundstücke	6	3877	40'056	23'420	-	168'240
Einzelparzellen Höchacher	5717P003		BP 1188/VI	Moosbach am Moosweg	3018	Bern	03.02 - Landwirtschaftliche Grundstücke	6	1188	1'266	-	-	-
Einzelparzellen Höchacher	5717P004		BP 4642/VI	Flurweg Höchacher	3018	Bern	03.02 - Landwirtschaftliche Grundstücke	6	4642	1'339	-	-	-
Einzelparzellen Höchacher	5717P005		BP 4646/VI	Niederbottigenweg (Flurweg)	3018	Bern	03.02 - Landwirtschaftliche Grundstücke	6	4646	1'239	-	-	-
Einzelparzellen Höchacher	5717P006		Quellenrecht 1354/VI	Quellenrecht 1354/VI	3018	Bern	03.02 - Landwirtschaftliche Grundstücke	6	1354	-	-	-	-
Bottigenmoos	5718P001		BP 1178/VI	Moosweg	3018	Bern	03.02 - Landwirtschaftliche Grundstücke	6	1178	26'430	10'420	-	111'010
Einzelparzelle 1314/VI	5719P001		BP 1314/VI	Matzenriedstrasse 112	3019	Bern-Obe	03.02 - Landwirtschaftliche Grundstücke	6	1314	18'193	10'390	-	80'370
Einzelparzellen Riedbach	5721P001		BP 1412/VI	Oberbottigenweg	3020	Bern-Ried	03.02 - Landwirtschaftliche Grundstücke	6	1412	7'156	4'170	-	40'700
Einzelparzellen Riedbach	5721P002		BP 3511/VI, Riedstyle	Riedbach	3020	Bern-Ried	03.02 - Landwirtschaftliche Grundstücke	6	3511	6'613	3'850	-	36'690
Einzelparzellen Riedbach	5721P003		BP 1326/VI, Nüchtere	Riedbach	3020	Bern-Ried	03.02 - Landwirtschaftliche Grundstücke	6	1326	11'022	6'430	-	54'120
Sandacker	5722P001		BP 3701/VI Sandacker	Sandacker	3027	Bern-Beth	03.02 - Landwirtschaftliche Grundstücke	6	3701	16'375	7'680	-	71'280
Pfaffenmatt	5723P001		BP 877/VI Pfaffenmatt	Pfaffenmatt	3027	Bern-Beth	03.02 - Landwirtschaftliche Grundstücke	6	877	9'609	5'600	-	52'470
Pfaffenmatt	5723P002		BP 3957/VI Pfaffenmatt	Pfaffenmatt	3027	Bern-Beth	03.02 - Landwirtschaftliche Grundstücke	6	3957	34'285	17'400	-	192'070
Salisacker	5725P001		BP 3/VI Salisacker	Salisacker	3008	Bern	03.02 - Landwirtschaftliche Grundstücke	6	3	34'789	14'930	-	133'940
Salisacker	5725P002		BP 115/VI Salisacker	Salisacker	3008	Bern	03.02 - Landwirtschaftliche Grundstücke	6	115	25'585	7'100	-	351'880
Salisacker	5725P003		BP 1163/VI Salisacker	Salisacker	3008	Bern	03.02 - Landwirtschaftliche Grundstücke	6	1163	16'955	6'530	-	99'700
Buchweg	5726P001		BP 4065/VI Buchweg	Buchweg	3020	Bern-Ried	03.02 - Landwirtschaftliche Grundstücke	6	4065	22'964	13'400	-	128'600
Mittelfeld	5727P001		BP 2341/III Mittelfeld	Mittelfeld	3012	Bern	03.02 - Landwirtschaftliche Grundstücke	2	2341	27'861	18'940	-	106'890
Mittelfeld	5727V001		Mittelfeld Entwicklung	Neubrücke	3012	Bern	01.09 - Parzellen Wohnliegenschaften	2	2341	-	-	-	-
DB Umgebung Flugplatz Belp	5761P005		Parzelle 1020/Belp	Flugplatz Belp	3123	Belp	03.02 - Landwirtschaftliche Grundstücke	1	1020	117'153	-	-	-
Köniz	5762P001		BP 72/Köniz	Köniz	3098	Köniz	03.02 - Landwirtschaftliche Grundstücke	6	72	4'565	1'200	-	12'780
Köniz	5762P002		BP 2651/Köniz	Köniz	3098	Köniz	03.02 - Landwirtschaftliche Grundstücke	6	2651	39'935	12'090	-	-
Köniz	5762P003		BP 3511/Köniz	Köniz	3098	Köniz	03.02 - Landwirtschaftliche Grundstücke	6	3511	35'676	11'110	-	-
Köniz	5762P004		BP 3512/Köniz Vogelloch	Köniz	3098	Köniz	03.02 - Landwirtschaftliche Grundstücke	6	3512	43'579	10'260	-	-
Köniz	5762P005		Quellenrecht 2722/Köniz	Quellenrecht 2722/Köniz	3098	Köniz	03.02 - Landwirtschaftliche Grundstücke	6	2722	-	-	-	-
Rebgut La Neuveville	5763G001		Rebgut Kellerei	Chemin de Poudelle 2a	2520	La Neuve	03.02 - Landwirtschaftliche Grundstücke					2'819'800	1'302'600
Rebgut La Neuveville	5763G002		Rebgut Rebhaus	Route du Vignoble 85	2520	La Neuve	03.02 - Landwirtschaftliche Grundstücke					-	-
Rebgut La Neuveville	5763G003		Ferienhaus	Chemin de Poudelle 1	2520	La Neuve	03.02 - Landwirtschaftliche Grundstücke					22'500	-
Rebgut La Neuveville	5763P001		Reben (Ferienhaus), BP 3145	Chemin de Poudelle 1	2520	La Neuve	03.02 - Landwirtschaftliche Grundstücke		3145	26'666	213'260	-	-
Rebgut La Neuveville	5763P002		Rebland um Rebhut	Chemin de Poudelle	2520	La Neuve	03.02 - Landwirtschaftliche Grundstücke		3143	103'147	-	-	3'597'859
Gelterfingen	5764P001		BP 369/Kirchdorf	Allmid	3126	Gelterfing	03.02 - Landwirtschaftliche Grundstücke		369	4'425	1'640	-	21'690
Fuhrenstrasse 12	5765G001		BP 1592/Lenk	Fuhrenstrasse 12	3775	Lenk im S	03.02 - Landwirtschaftliche Grundstücke					451'100	220'413
Fuhrenstrasse 12	5765P001		BP 1592/Lenk	Fuhrenstrasse 12	3775	Lenk im S	03.02 - Landwirtschaftliche Grundstücke		1592	5'780	103'530	-	-
Brünnen Längsbau	5766G001		Längsbau Brünnen	Murtenstrasse	3027	Bern	02.01 - Wohn- und Geschäftshäuser	6	4729	-	-	-	119'854
Parzelle an Wasserwerk	5767P001		BP 1202/VI	Wasserwerk	3011	Bern	02.09 - Parzellen Geschäftsliegenschaften	1	1202	124	33'100	-	620
Oberbottigenweg	5768P001		BP 4766/VI	Oberbottigenweg	3019	Bern	03.02 - Landwirtschaftliche Grundstücke	6	4766	339	-	-	-
Einzelparzelle Mösl	5769P001		BP 5043/VI	Bottigenstrasse	3019	Bern	03.02 - Landwirtschaftliche Grundstücke	6	5043	401	200	-	2'807
Wälder Stiftung Bächtelen	5794P001		BP 1643/Köniz Wald	Bächtele	3098	Köniz	03.02 - Landwirtschaftliche Grundstücke		1643	4'975	2'180	-	-
Wälder Stiftung Bächtelen	5794P002		BP 3314/Köniz Wald	Bächtele	3098	Köniz	03.02 - Landwirtschaftliche Grundstücke		3314	7'881	2'240	-	-

Abrechnungskreis	Bezeichnung	Gebäude	Bezeichnung	Strasse	PLZ	Ortschaft	Kategorie	Kreis	Parzelle-Nr.	Parzellen grösse m ²	Anteilcher Wert CHF	GVB-Wert CHF	Marktwert CHF gemäss HRM2
Wälder Stiftung	Bächtelen	5794P003	BP 948/Köniz Wald	Bächtele	3098	Köniz	03.02 - Landwirtschaftliche Grundstücke		948	4'489	2'980	-	-
Wälder Stiftung	Bächtelen	5794P004	BP 947/Köniz Wald	Bächtele	3098	Köniz	03.02 - Landwirtschaftliche Grundstücke		947	11'051	8'160	-	-
Wälder Stiftung	Bächtelen	5794P005	BP 2774/Köniz Wald	Bächtele	3098	Köniz	03.02 - Landwirtschaftliche Grundstücke		2774	2'732	1'190	-	-
Wälder Stiftung	Bächtelen	5794P006	BP 418/Köniz Wald	Bächtele	3098	Köniz	03.02 - Landwirtschaftliche Grundstücke		418	3'834	1'220	-	-
Wälder Stiftung	Bächtelen	5794P007	BP 1641/Köniz Wald	Bächtele	3098	Köniz	03.02 - Landwirtschaftliche Grundstücke		1641	4'998	1'790	-	-
Wälder Stiftung	Bächtelen	5794P008	BP 2789/Köniz Wald	Bächtele	3098	Köniz	03.02 - Landwirtschaftliche Grundstücke		2789	9'151	2'740	-	-
Wälder Stiftung	Bächtelen	5794P009	BP 1644/Köniz Wald	Bächtele	3098	Köniz	03.02 - Landwirtschaftliche Grundstücke		1644	13'478	5'950	-	-
Wälder Stiftung	Bächtelen	5794P010	BP 890/Köniz Wald	Bächtele	3098	Köniz	03.02 - Landwirtschaftliche Grundstücke		890	12'584	5'150	-	-
Wald Kehrsatz		5795P001	BP 146/Kehrsatz Wald		3122	Kehrsatz	03.02 - Landwirtschaftliche Grundstücke		146	4'332	930	-	-
Wald Kehrsatz		5795P002	BP 18/Kehrsatz Wald		3122	Kehrsatz	03.02 - Landwirtschaftliche Grundstücke		18	1'051	-	-	-
Wald Kehrsatz		5795P003	BP 46/Kehrsatz Wald		3122	Kehrsatz	03.02 - Landwirtschaftliche Grundstücke		46	5'562	2'160	-	-
Wald Bern		5797P001	BP 23/VI Wald		3000	Bern	03.02 - Landwirtschaftliche Grundstücke	6	23	9'651	3'610	-	-
Wald Bern		5797P002	BP 38/VI Wald		3000	Bern	03.02 - Landwirtschaftliche Grundstücke	6	38	34'634	11'840	-	-
Wald Bern		5797P003	BP 70/VI Wald		3000	Bern	03.02 - Landwirtschaftliche Grundstücke	6	70	44'106	23'430	-	-
Wald Bern		5797P004	BP 71/VI Wald		3000	Bern	03.02 - Landwirtschaftliche Grundstücke	6	71	16'552	1'980	-	-
Wald Bern		5797P005	BP 72/VI Wald		3000	Bern	03.02 - Landwirtschaftliche Grundstücke	6	72	8'200	1'630	-	-
Wald Bern		5797P009	BP 807/VI Wald		3000	Bern	03.02 - Landwirtschaftliche Grundstücke	6	807	5'005	3'600	-	-
Wald Bern		5797P010	BP 851/VI Wald		3000	Bern	03.02 - Landwirtschaftliche Grundstücke	6	851	33'125	17'460	-	-
Wald Bern		5797P011	BP 857/VI Wald		3000	Bern	03.02 - Landwirtschaftliche Grundstücke	6	857	2'951	950	-	-
Wald Bern		5797P012	BP 875/VI Wald		3000	Bern	03.02 - Landwirtschaftliche Grundstücke	6	875	5'672	600	-	-
Wald Bern		5797P013	BP 958/VI Wald		3000	Bern	03.02 - Landwirtschaftliche Grundstücke	6	958	17'448	12'050	-	-
Wald Bern		5797P014	BP 959/VI Wald		3000	Bern	03.02 - Landwirtschaftliche Grundstücke	6	959	4'376	1'800	-	-
Wald Bern		5797P015	BP 963/VI Wald		3000	Bern	03.02 - Landwirtschaftliche Grundstücke	6	963	1'506	880	-	-
Wald Bern		5797P016	BP 966/VI Wald		3000	Bern	03.02 - Landwirtschaftliche Grundstücke	6	966	8'295	5'290	-	-
Wald Bern		5797P017	BP 971/VI Wald		3000	Bern	03.02 - Landwirtschaftliche Grundstücke	6	971	3'973	1'100	-	-
Wald Bern		5797P019	BP 1125/VI Wald		3000	Bern	03.02 - Landwirtschaftliche Grundstücke	6	1125	15'275	4'250	-	-
Wald Bern		5797P020	BP 1170/VI Wald		3000	Bern	03.02 - Landwirtschaftliche Grundstücke	6	1170	19'089	2'060	-	-
Wald Bern		5797P021	BP 4177/VI Wald		3000	Bern	03.02 - Landwirtschaftliche Grundstücke	6	4177	2'283	920	-	-
Wald Bern		5797P022	BP 4269/VI Wald		3000	Bern	03.02 - Landwirtschaftliche Grundstücke	6	4269	10'351	4'520	-	-
Wald Englisberg		5798P001	BP 26/Wald Wald		3086	Englisberg	03.02 - Landwirtschaftliche Grundstücke	2	26	13'483	8'960	-	-
Wald Englisberg		5798P002	BP 27/Wald Wald		3086	Englisberg	03.02 - Landwirtschaftliche Grundstücke	2	27	11'080	6'420	-	-
Wald Englisberg		5798P003	BP 33/Wald Wald		3086	Englisberg	03.02 - Landwirtschaftliche Grundstücke	2	33	1'613	380	-	-
Wald Englisberg		5798P004	BP 35/Wald Wald		3086	Englisberg	03.02 - Landwirtschaftliche Grundstücke	2	35	17'271	4'140	-	-
Wald Englisberg		5798P005	BP 36/Wald Wald		3086	Englisberg	03.02 - Landwirtschaftliche Grundstücke	2	36	6'179	2'110	-	-
Wald Englisberg		5798P006	BP 38/Wald Wald		3086	Englisberg	03.02 - Landwirtschaftliche Grundstücke	2	38	6'323	3'740	-	-
Wald Englisberg		5798P007	BP 39/Wald Wald		3086	Englisberg	03.02 - Landwirtschaftliche Grundstücke	2	39	8'192	4'810	-	-
Wald Englisberg		5798P008	BP 40/Wald Wald		3086	Englisberg	03.02 - Landwirtschaftliche Grundstücke	2	40	4'193	2'590	-	-
Wald Englisberg		5798P009	BP 43/Wald Wald		3086	Englisberg	03.02 - Landwirtschaftliche Grundstücke	2	43	1'621	920	-	-
Wald Englisberg		5798P010	BP 44/Wald Wald		3086	Englisberg	03.02 - Landwirtschaftliche Grundstücke	2	44	4'384	2'610	-	-
Wald Englisberg		5798P011	BP 45/Wald Wald		3086	Englisberg	03.02 - Landwirtschaftliche Grundstücke	2	45	76'513	218'530	-	-
Wald Englisberg		5798P012	BP 47/Wald Wald		3086	Englisberg	03.02 - Landwirtschaftliche Grundstücke	2	47	8'379	4'760	-	-
Wald Englisberg		5798P013	BP 69/Wald Wald		3086	Englisberg	03.02 - Landwirtschaftliche Grundstücke	2	69	1'940	950	-	-
Wald Englisberg		5798P014	BP 23/Wald Wald	Düftwald	3086	Englisberg	03.02 - Landwirtschaftliche Grundstücke	2	23	111'387	40'200	-	-
Wald Köniz		5799P001	Wald Einwohnergemeinde Bern	Wald Einwohnergemeinde Bern	3098	Köniz	03.02 - Landwirtschaftliche Grundstücke		DIVERSE	-	-	-	500'000
Wald Köniz		5799P002	BP 65/Köniz Wald		3098	Köniz	03.02 - Landwirtschaftliche Grundstücke		65	1'964	1'000	-	-
Wald Köniz		5799P003	BP 66/Köniz Wald		3098	Köniz	03.02 - Landwirtschaftliche Grundstücke		66	43'184	22'010	-	-
Wald Köniz		5799P004	BP 276/Köniz Wald		3098	Köniz	03.02 - Landwirtschaftliche Grundstücke		276	5'483	3'910	-	-
Wald Köniz		5799P006	BP 887/Köniz Wald		3098	Köniz	03.02 - Landwirtschaftliche Grundstücke		887	3'807	1'410	-	-
Wald Köniz		5799P008	BP 898/Köniz Wald		3098	Köniz	03.02 - Landwirtschaftliche Grundstücke		898	7'179	2'430	-	-
Wald Köniz		5799P009	BP 899/Köniz Wald		3098	Köniz	03.02 - Landwirtschaftliche Grundstücke		899	5'821	2'410	-	-
Wald Köniz		5799P012	BP 951/Köniz Wald		3098	Köniz	03.02 - Landwirtschaftliche Grundstücke		951	6'974	3'830	-	-
Wald Köniz		5799P013	BP 1087/Köniz Wald		3098	Köniz	03.02 - Landwirtschaftliche Grundstücke		1087	1'849	730	-	-
Wald Köniz		5799P014	BP 1239/Köniz Wald		3098	Köniz	03.02 - Landwirtschaftliche Grundstücke		1239	586	-	-	-
Wald Köniz		5799P015	BP 1425/Köniz Wald		3098	Köniz	03.02 - Landwirtschaftliche Grundstücke		1425	8'072	3'210	-	-
Wald Köniz		5799P016	BP 1427/Köniz Wald		3098	Köniz	03.02 - Landwirtschaftliche Grundstücke		1427	283	50	-	-
Wald Köniz		5799P017	BP 1428/Köniz Wald		3098	Köniz	03.02 - Landwirtschaftliche Grundstücke		1428	921	380	-	-
Wald Köniz		5799P018	BP 1429/Köniz Wald		3098	Köniz	03.02 - Landwirtschaftliche Grundstücke		1429	604	110	-	-
Wald Köniz		5799P019	BP 1434/Köniz Wald		3098	Köniz	03.02 - Landwirtschaftliche Grundstücke		1434	1'528	700	-	-
Wald Köniz		5799P020	BP 1439/Köniz Wald		3098	Köniz	03.02 - Landwirtschaftliche Grundstücke		1439	510	40	-	-
Wald Köniz		5799P021	BP 1440/Köniz Wald		3098	Köniz	03.02 - Landwirtschaftliche Grundstücke		1440	11'58	150	-	-
Wald Köniz		5799P022	BP 1441/Köniz Wald		3098	Köniz	03.02 - Landwirtschaftliche Grundstücke		1441	35'330	12'090	-	-
Wald Köniz		5799P023	BP 1444/Köniz Wald		3098	Köniz	03.02 - Landwirtschaftliche Grundstücke		1444	212	20	-	-
Wald Köniz		5799P027	BP 1645/Köniz Wald		3098	Köniz	03.02 - Landwirtschaftliche Grundstücke		1645	7'817	3'590	-	-
Wald Köniz		5799P029	BP 2776/Köniz Wald		3098	Köniz	03.02 - Landwirtschaftliche Grundstücke		2776	3'208	1'060	-	-
Wald Köniz		5799P032	BP 833/Köniz Wald	Waberewald	3098	Köniz	03.02 - Landwirtschaftliche Grundstücke		833	1'310	-	-	-
Wald Köniz		5799P033	BP 1442/Köniz Wald	Hasenbrunnenweg	3098	Köniz	03.02 - Landwirtschaftliche Grundstücke		1442	110	-	-	-

13.5 Liegenschaftsverzeichnis 2019

Stadtgrün

Anlage	Aktivdatum	Anlagebezeichnung	AnschWert	kumul Afa	Buchwert Ende 2018	AnschWert	Abschr. 2019	Buchwert Ende 2019
A5200620	31.12.2014	Grünanlagen Rückübernahme ex ISB	5'923'786.94	-646'937.94	5'276'849.00	0.00	-148'095.00	5'128'754.00
A5200621	31.12.2014	Spielplätze Rückübernahme ex ISB	190'410.99	-95'204.99	95'206.00	0.00	-19'041.00	76'165.00
A5200622	31.12.2014	Kleinbauten ex ISB	4'780'581.95	-576'331.95	4'204'250.00	0.00	-119'515.00	4'084'735.00
A5200623	31.12.2014	Kunstabauten ex ISB	862'112.31	-107'764.31	754'348.00		-21'553.00	732'795.00
A5200624	31.12.2015	Kleine Schanze, Stützmauer ex ISB	1'985'532.64	-198'552.64	1'786'980.00		-49'638.00	1'737'342.00
A5210620	31.12.2014	Friedhöfe Rückübernahme ex ISB	4'328'604.77	-54'1074.77	3'787'530.00		-108'215.00	3'679'315.00

Abrechnungskreis Bezeichnung	Gebäude	Bezeichnung	Strasse	PLZ	Ortschaft	Kategorie	Kreis	Parzelle-Nr.	Parzellengrösse m ²	Antilicher Wert CHF	GVB-Wert CHF
Schule Wylergut	1005U002	Öffentlicher Spielplatz	Dändlikerweg	3014	Bern	0500.01 - Spielplatz	5	2059	0	-	-
Schule Manuel	1007U002	Öffentlicher Spielplatz	Mülinenstrasse	3006	Bern	0500.01 - Spielplatz	4	3000	0	-	-
Grünfläche Segantinistrasse	1016P001	Parzelle 2651/IV	Segantinistrasse	3006	Bern	0000.01 - Grundstücke VV un bebaut	4	2651	651	-	-
Schule Höhe	1027U002	Öffentlicher Spielplatz	Bernstrasse	3018	Bern	0500.01 - Spielplatz	6	644	0	-	-
Schule Winterhalde	1030U002	Familiengarten Winterhalde	Winterfeldweg	3018	Bern	0196.01 - Familiengarten (mit Gebäude)	6	2477	0	-	-
Münsterplattform	1041P001	Parzelle 1446/I	Plattform/Badgasse	3011	Bern	0160.09 - Münsterplattform Kosten ISB	1	1446	7'199	582'900.00	-
Münsterplattform	1041V002	Grünfläche	Münsterplattform	3011	Bern	0000.01 - Grundstücke VV un bebaut	1	1446	0	-	-
Rosengarten	1073G005	BRU 103 Rosengartenbrunnen	Laubeggstrasse	3013	Bern	0160.07 - Brunnen allg. Kosten ISB	4	1823	0	-	-
Rosengarten	1073G006	BRU 104 Spring B Rosengarten	Laubeggstrasse	3013	Bern	0160.07 - Brunnen allg. Kosten ISB	4	1823	0	-	-
Rosengarten	1073G007	BRU 105 Spring B Rosengarten	Laubeggstrasse	3013	Bern	0160.07 - Brunnen allg. Kosten ISB	4	1823	0	-	-
Rosengarten	1073P001	Parzelle 1823/IV	Rosengarten	3013	Bern	0000.01 - Grundstücke VV un bebaut	4	1823	41'497	779'800.00	-
Spielplatz Holligenstrasse I	1092G001	SGB Holligenstrasse	Holligenstrasse 95	3008	Bern	0100.01 - Magazin	3	3520	0	-	67'600.00
Spielplatz Holligenstrasse I	1092P001	Parzelle 3520/III	Holligenstrasse	3008	Bern	0100.01 - Magazin	3	3520	2'346	837'000.00	-
Spielplatz Breitenrainstrasse	1093G001	SGB Breitenrainstrasse	Breitenrainstrasse 28	3013	Bern	0100.01 - Magazin	5	43	0	-	111'400.00
Spielplatz Breitenrainstrasse	1093G002	BRU 079 Brunnen Park Johannes	Breitenrainstrasse	3013	Bern	0160.07 - Brunnen allg. Kosten ISB	5	43	0	-	-
Spielplatz Breitenrainstrasse	1093P001	Parzelle 43/V	Breitenrainstrasse	3013	Bern	0100.01 - Magazin	5	43	1'936	27'700.00	-
Spielplatz Humboldtstrasse	1094G001	SGB Humboldtstrasse	Humboldtstrasse 24B	3013	Bern	0100.01 - Magazin	5	1117	0	-	20'300.00
Spielplatz Humboldtstrasse	1094G002	BRU 073 B Humboldtstrasse	Humboldtstrasse	3013	Bern	0160.07 - Brunnen allg. Kosten ISB	5	1117	0	-	-
Spielplatz Humboldtstrasse	1094P001	Parzelle 1117/V	Humboldtstrasse	3013	Bern	0100.01 - Magazin	5	1117	2'406	4'300.00	-
Spielplatz Lorrainesstrasse	1095P001	Parzelle 1608/V	Lorrainesstrasse	3013	Bern	0100.01 - Magazin	5	1608	2'142	1'000.00	-
Spielplatz Nordring	1096P001	Parzelle 3077/V	Nordring	3013	Bern	0100.01 - Magazin	5	3077	1'636	11'900.00	-
Brunnen	1105G093	BRU 155 Brunnen Monreposweg	Monreposweg	3011	Bern	0160.07 - Brunnen allg. Kosten ISB	3	3585	0	-	1'000.00
Brunnen	1105G100	BRU 049 Sodbrunnen Nydegghof	Nydegghof	3011	Bern	0160.07 - Brunnen allg. Kosten ISB	1	1407	0	-	1'000.00
Ruinen	1108G001	Römische Ruinen	Reichenbachstrasse 166	3004	Bern	0150.02 - Geläute / Uhr Kosten ISB	2	1305	0	-	101'500.00
Ruinen	1108G002	Römertheater Engehalbinsel	Reichenbachstrasse	3004	Bern	0160.05 - Ruine	2	2300	0	-	1'000.00
Ruinen	1108P001	Parzelle 2378/II	Reichenbachstrasse	3004	Bern	0160.07 - Brunnen allg. Kosten ISB	2	2378	4'327	2'100.00	-
Ruinen	1108P004	Parzelle 2300/II	Reichenbachstrasse	3004	Bern	0160.05 - Ruine	2	2300	2'473	-	-
Grasstreifen	1113P002	Parzelle 161/VI	Glockenstrasse	3018	Bern	0000.01 - Grundstücke VV un bebaut	6	161	217	-	-
Grasstreifen	1113P004	Parzelle 4575/VI	Waldmannstrasse	3018	Bern	0000.01 - Grundstücke VV un bebaut	6	4575	3'007	-	-
Grasstreifen	1113P005	Parzelle 682/VI	Bethlehemstrasse	3018	Bern	0000.01 - Grundstücke VV un bebaut	6	682	136	682.00	-
Kindergarten Schlossmatt 1+2	1129P001	Parzelle 3091/III	Schlossmattstrasse	3008	Bern	0020.01 - Kindergarten	3	3091	6'701	487'880.00	-
Grünfläche Ladenwandweg	1135G002	WC Familiengarten	Stöckackerstrasse 43	3018	Bern	0060.02 - WC-Anlagen Kosten ISB	6	4618	0	-	-
Grünfläche Ladenwandweg	1135P001	LV Parzelle 4618/VI	Ladenwandweg	3018	Bern	0000.01 - Grundstücke VV un bebaut	6	4618	19'527	9'370.00	-
Grünfläche Ladenwandweg	1135P002	Parzelle 4899/VI	Ladenwandweg	3018	Bern	0000.01 - Grundstücke VV un bebaut	6	4899	4'969	-	-
Kleine Schanze	1139G001	Kleine Schanze Pavillon	Bundesgasse 5	3003	Bern	0500.02 - Parkanlage	1	1516	0	-	169'100.00
Kleine Schanze	1139G004	BRU 004 Trinkb. Kleine Schanze	Kleine Schanze, Oben	3003	Bern	0160.07 - Brunnen allg. Kosten ISB	1	1516	0	-	-
Kleine Schanze	1139G005	BRU 003 Ententeich Kl. Schanze	Kleine Schanze	3003	Bern	0160.07 - Brunnen allg. Kosten ISB	1	1516	0	-	-
Kleine Schanze	1139P001	Parzelle 1516/I	Bundesgasse	3003	Bern	0160.07 - Brunnen allg. Kosten ISB	1	1516	16'739	256'700.00	-
Spielplatz Mühlemattstrasse	1154G003	BRU 148 Brunnenanlage Monbijou	Mühlemattstrasse	3007	Bern	0160.07 - Brunnen allg. Kosten ISB	3	4038	0	-	-
Spielplatz Mühlemattstrasse	1154P001	Parzelle 4038/III	Mühlemattstrasse	3007	Bern	0100.01 - Magazin	3	4038	6'308	398'200.00	-
Bremgartenfriedhof	1157G012	BRU 136 Teich Bremgartenfriedh	Murtenstrasse	3008	Bern	0160.07 - Brunnen allg. Kosten ISB	3	1943	0	-	-
Bremgartenfriedhof	1157P001	Parzelle 1943/III	Bahnstrasse / Weyermannstrasse	3008	Bern	0180.01 - Friedhofsgebäude	3	1943	159'575	5'969'660.00	-
Bremgartenfriedhof	1157P004	Parzelle 2526/III	Friedbühlstrasse 70	3008	Bern	0000.01 - Grundstücke VV un bebaut	3	2526	1'755	139'500.00	-
Egelsee	1164P003	Parzelle 1527/IV	Egelgasse	3006	Bern	0500.02 - Parkanlage	4	1527	774	-	-
Schoshaldenfriedhof	1165P001	Parzelle 1837/IV	Schoshaldenfriedhof	3006	Bern	0180.01 - Friedhofsgebäude	4	1837	165'564	4'480'700.00	-
Schoshaldenfriedhof	1165P003	Parzelle 4357/IV	Schoshaldenstrasse	3006	Bern	0500.02 - Parkanlage	4	4357	766	-	-
Friedhof Bümpliz	1166G011	BRU 269 Weiheranlage	Zypressenstrasse	3018	Bern	0160.07 - Brunnen allg. Kosten ISB	6	212	0	-	-
Friedhof Bümpliz	1166G012	BRU 263 Friedhofbrunnen	Bottigenstrasse	3018	Bern	0160.07 - Brunnen allg. Kosten ISB	6	311	0	-	-
Friedhof Bümpliz	1166G013	FH Bümpliz	Zypressenstrasse 5	3018	Bern	0180.01 - Friedhofsgebäude	6	212	0	-	-
Friedhof Bümpliz	1166P002	Parzelle 311/VI	Bottigenstrasse	3018	Bern	0180.01 - Friedhofsgebäude	6	311	17'503	1'314'400.00	-
Friedhof Bümpliz	1166P003	Parzelle 520/VI	Heimstrasse	3018	Bern	0180.01 - Friedhofsgebäude	6	520	28'179	685'300.00	-
Friedhof Bümpliz	1166P004	Parzelle 2934/VI	Zypressenstrasse	3018	Bern	0180.01 - Friedhofsgebäude	6	2934	5'055	-	-
Magazin TVS	1182P001	Parzelle 521/VI	Bottigenstrasse / Glockenstrasse	3018	Bern	0000.01 - Grundstücke VV un bebaut	6	521	1'655	209'400.00	-
Magazin TVS	1182P002	Parzelle 154/VI	Glockenstrasse	3018	Bern	0000.01 - Grundstücke VV un bebaut	6	154	1'597	690.00	-
Brünnengut	1188P005	Parzelle 4733/VI	Murtenstrasse	3027	Bern	0000.01 - Grundstücke VV un bebaut	6	4733	2'248	1'120.00	-
Bootshaus Lindenauweg	1189P002	Parzelle 1041/III	Lindenauweg	3007	Bern	0000.01 - Grundstücke VV un bebaut	3	1041	21'943	5'380.00	-
Steinhölzliplatz	1190P001	Parzelle 2505/III	Schwarzenburgstrasse	3008	Bern	0192.01 - Warthalle	3	2505	4'032	129'500.00	-
Spielplatz Langmauerweg	1214P001	Parzelle 1399/I	Langmauerweg	3011	Bern	0100.01 - Magazin	1	1399	9'077	237'520.00	-
Spielplatz Tiefenaustrasse	1215G001	SGB Tiefenaustrasse	Tiefenaustrasse 17	3012	Bern	0100.01 - Magazin	2	1196	0	-	153'400.00
Spielplatz Tiefenaustrasse	1215G002	BRU 173 Brunnen alter Tierpark	Tiefenaustrasse	3012	Bern	0160.07 - Brunnen allg. Kosten ISB	2	1196	0	-	-
Spielplatz Tiefenaustrasse	1215P001	Parzelle 1196/II	Tiefenaustrasse	3012	Bern	0500.02 - Parkanlage	2	1196	15'747	24'100.00	-
Spielplatz Neubrückstrasse	1216G001	SGB Neubrückstrasse	Neubrückstrasse 83E	3006	Bern	0500.02 - Parkanlage	2	2545	0	-	1'000.00
Spielplatz Neubrückstrasse	1216P001	Parzelle 2545/II	Neubrückstrasse	3006	Bern	0500.01 - Spielplatz	2	2545	1'087	6'550.00	-
Kocherpark	1217G002	BRU 134 Weiher Kocherpark	Belpstrasse	3007	Bern	0160.01 - Brunnen Figuren Kosten ISB	3	66	0	-	-
Kocherpark	1217G003	BRU 135 Vogeltränke	Belpstrasse	3007	Bern	0160.07 - Brunnen allg. Kosten ISB	3	66	0	-	-
Kocherpark	1217G004	BRU 271 Spring Kocherpark	Belpstrasse	3007	Bern	0160.07 - Brunnen allg. Kosten ISB	3	66	0	-	-
Kocherpark	1217P001	Parzelle 66/III	Belpstrasse	3007	Bern	0000.01 - Grundstücke VV un bebaut	3	66	9'483	-	-

Abrechnungskreis Bezeichnung	Gebäude	Bezeichnung	Strasse	PLZ	Ortschaft	Kategorie	Kreis	Parzelle-Nr.	Parzellengrösse m²	Amtlicher Wert CHF	GVB-Wert CHF
Spielplatz Spitalackerstrasse	1218G001	SGB Spitalackerstrasse	Spitalackerstrasse 38A	3013	Bern	0500.02 - Parkanlage	5	48	0	-	49'600.00
Spielplatz Spitalackerstrasse	1218P001	Parzelle 48/V	Spitalackerstrasse	3013	Bern	0000.01 - Grundstücke VV ungebaut	5	48	4'454	8'000.00	-
Muristalden	1222G002	BRU 106 Brunnen Bärengraben	Kleiner Muristalden (Unten)	3006	Bern	0160.07 - Brunnen allg. Kosten ISB	4	4090	0	-	-
Muristalden	1222G003	BRU 101 Tavelbrunnen	Tavelterrasse	3006	Bern	0160.07 - Brunnen allg. Kosten ISB	4	4090	0	-	-
Muristalden	1222P001	Parzelle 4090/IV	Grosser Muristalden	3006	Bern	0000.01 - Grundstücke VV ungebaut	4	4090	13'416	3'200.00	-
Muristalden	1222P002	Parzelle 2560/IV	Liebeggweg	3006	Bern	0000.01 - Grundstücke VV ungebaut	4	2560	126	-	-
Werkhof Statthalterstrasse	1225P002	Parzelle 4160/VI	Morgenstrasse	3018	Bern	0000.01 - Grundstücke VV ungebaut	6	4160	3'000	1'500.00	-
Klosterhalde	1235P001	Parzelle 1441/II	Frickweg	3011	Bern	0000.01 - Grundstücke VV ungebaut	1	1441	3'381	-	-
Klosterhalde	1235P002	Parzelle 691/II	Klosterhalde	3011	Bern	0000.01 - Grundstücke VV ungebaut	1	691	646	-	-
Klosterhalde	1235P003	Parzelle 676/II	Münzgraben	3011	Bern	0000.01 - Grundstücke VV ungebaut	1	676	998	38'600.00	-
Nydegghof	1236P001	Parzelle 1407/II	Nydegghof	3011	Bern	0000.01 - Grundstücke VV ungebaut	1	1407	1'793	-	-
Nydegghof	1236P002	Parzelle 1408/II	Burgtreppe	3011	Bern	0000.01 - Grundstücke VV ungebaut	1	1408	277	-	-
ZSA Bubenbergrain	1240P001	Parzelle 230/II	Junkerngasse	3011	Bern	0000.01 - Grundstücke VV ungebaut	1	230	2'008	-	-
Spielplatz Seidenweg	1244P001	Parzelle 331/II	Seidenweg	3012	Bern	0000.01 - Grundstücke VV ungebaut	2	331	908	-	-
Wald Engehaldenstrasse 1	1245P001	Parzelle 1199/II	Engehaldenstrasse	3004	Bern	0000.01 - Grundstücke VV ungebaut	2	1199	7'275	1'210.00	-
Wald Engehaldenstrasse 1	1245P002	Parzelle 1278/II	Engehaldenstrasse	3004	Bern	0000.01 - Grundstücke VV ungebaut	2	1278	1'449	1'700.00	-
Wald Engehaldenstrasse 1	1245P003	Parzelle 1670/II	Engehaldenstrasse	3004	Bern	0000.01 - Grundstücke VV ungebaut	2	1670	4'559	365.00	-
Grünfläche Thormannmättelweg	1249P001	Parzelle 2213/II	Thormannmättelweg	3004	Bern	0000.01 - Grundstücke VV ungebaut	2	2213	869	-	-
Wald Engerain	1250P001	Parzelle 2222/II	Engerain / Wald	3004	Bern	0000.01 - Grundstücke VV ungebaut	2	2222	501	250.00	-
Grün Hintere Engehaldenstrasse	1251P001	Parzelle 2438/II	Hintere Engehaldenstrasse	3004	Bern	0000.01 - Grundstücke VV ungebaut	2	2438	20'801	9'530.00	-
Grün Hintere Engehaldenstrasse	1252P001	Parzelle 2547/II	Hintere Engehaldenstrasse	3004	Bern	0000.01 - Grundstücke VV ungebaut	2	2547	879	400.00	-
Grün Hintere Engehaldenstrasse	1253P001	Parzelle 2548/II	Hintere Engehaldenstrasse	3004	Bern	0000.01 - Grundstücke VV ungebaut	2	2548	1'509	700.00	-
Grünfläche Engehaldenstrasse	1254P001	Parzelle 2252/II	Engehaldenstrasse	3004	Bern	0000.01 - Grundstücke VV ungebaut	2	2252	12'418	740.00	-
Grünfläche Sulgeneckstrasse	1258P001	Parzelle 619/III	Sulgeneckstrasse	3005	Bern	0000.01 - Grundstücke VV ungebaut	3	619	5'511	-	-
Grünfläche Landoltstrasse	1259P001	LV Parzelle 1099/III	Landoltstrasse	3007	Bern	0000.01 - Grundstücke VV ungebaut	3	1099	1'442	26'290.00	-
Grünfläche Friedbühlstrasse	1261P001	Parzelle 1938/III	Friedbühlstrasse	3008	Bern	0000.01 - Grundstücke VV ungebaut	3	1938	537	-	-
Grünfläche Knüsilhubelweg	1262P001	Parzelle 2456/III	Knüsilhubelweg	3007	Bern	0000.01 - Grundstücke VV ungebaut	3	2456	144	70.00	-
Grünfläche Schwarztorstrasse	1263P001	Parzelle 2703/III	Schwarztorstrasse	3007	Bern	0000.01 - Grundstücke VV ungebaut	3	2703	118	50.00	-
Grünfläche Freiburgstrasse	1264P001	Parzelle 2756/III	Freiburgstrasse	3008	Bern	0000.01 - Grundstücke VV ungebaut	3	2756	145	-	-
Grünfläche Monreposweg	1265P001	Parzelle 3320/III	Monreposweg	3008	Bern	0000.01 - Grundstücke VV ungebaut	3	3320	1'696	-	-
Grünfläche Holligenstrasse	1266P001	Parzelle 3525/III	Holligenstrasse	3008	Bern	0000.01 - Grundstücke VV ungebaut	3	3525	1'646	-	-
Grünfläche Monreposweg	1267P001	Parzelle 3585/III	Monreposweg	3008	Bern	0000.01 - Grundstücke VV ungebaut	3	3585	894	-	-
Grünfläche Sandrainstrasse	1268P001	Parzelle 3929/III	Sandrainstrasse	3007	Bern	0000.01 - Grundstücke VV ungebaut	3	3929	29'961	12'740.00	-
Werkhof Schwellenmattstrasse	1269P001	Parzelle 13/IV	Schwellenmattstrasse	3005	Bern	0100.02 - Werkhof	4	13	1'148	16'700.00	-
Werkhof Schwellenmattstrasse	1269P002	Parzelle 19/IV	Marienstrasse	3005	Bern	0000.01 - Grundstücke VV ungebaut	4	19	637	-	-
Werkhof Schwellenmattstrasse	1269P003	Parzelle 20/IV	Thunstrasse	3005	Bern	0000.01 - Grundstücke VV ungebaut	4	20	675	108'600.00	-
Allmend	1270P002	Parzelle 1922/IV	Schermenweg	3014	Bern	0000.01 - Grundstücke VV ungebaut	4	1922	141'208	2'600.00	-
Allmend	1270P003	Parzelle 3853/IV	Bolligenstrasse	3014	Bern	0000.01 - Grundstücke VV ungebaut	4	3853	594	-	-
Grün Ostermundigenstrasse	1271P001	Parzelle 4017/IV	Ostermundigenstrasse	3006	Bern	0000.01 - Grundstücke VV ungebaut	4	4017	5'942	1'306'800.00	-
Grünfläche Robinsonweg	1272P001	Parzelle 3786/IV	Robinsonweg	3006	Bern	0000.01 - Grundstücke VV ungebaut	4	3786	2'647	790.00	-
Grünfläche Robinsonweg	1272P002	Parzelle 3984/IV	Robinsonweg	3006	Bern	0000.01 - Grundstücke VV ungebaut	4	3984	2'955	660.00	-
Grünfläche Robinsonweg	1272P003	Parzelle 3982/IV	Robinsonweg	3006	Bern	0000.01 - Grundstücke VV ungebaut	4	3982	337	-	-
Grünfläche Muristrasse	1273P001	Parzelle 2994/IV	Muristrasse	3006	Bern	0000.01 - Grundstücke VV ungebaut	4	2994	6'586	-	-
Grünfläche Dalmaziquai	1274P001	Parzelle 2123/IV	Dalmaziquai	3005	Bern	0000.01 - Grundstücke VV ungebaut	4	2123	4'246	330.00	-
Grünfläche Thunstrasse	1275P001	Parzelle 558/IV	Thunstrasse	3006	Bern	0000.01 - Grundstücke VV ungebaut	4	558	460	-	-
Grünfläche Kollerweg	1276P001	Parzelle 534/IV	Kollerweg	3006	Bern	0000.01 - Grundstücke VV ungebaut	4	534	4'191	790.00	-
Grünfläche Gryphenhübelweg	1277G001	BRU 113 Brunnen Spielplatz	Gryphenhübelweg	3006	Bern	0160.07 - Brunnen allg. Kosten ISB	4	408	0	-	-
Grünfläche Gryphenhübelweg	1277P001	Parzelle 408/IV	Gryphenhübelweg	3006	Bern	0000.01 - Grundstücke VV ungebaut	4	408	303	150.00	-
Staudenrain / Englische Anlage	1278P001	Parzelle 14/IV	Staudenrain / Englische Anlagen	3005	Bern	0000.01 - Grundstücke VV ungebaut	4	14	23'427	8'340.00	-
Wylerholz	1280P001	Parzelle 2878/V	Wylerholz	3014	Bern	0000.01 - Grundstücke VV ungebaut	5	2878	1'725	260.00	-
Grünfläche Polygonstrasse	1281P001	Parzelle 2867/V	Polygonstrasse	3014	Bern	0000.01 - Grundstücke VV ungebaut	5	2867	501	-	-
Park Löchlücht	1283P001	Parzelle 2438/V	Löchlücht	3004	Bern	0000.01 - Grundstücke VV ungebaut	5	2438	545	-	-
Grünfläche Haldenstrasse	1284P001	Parzelle 2394/V	Haldenstrasse	3014	Bern	0000.01 - Grundstücke VV ungebaut	5	2394	261	130.00	-
Grünfläche Haldenstrasse	1285P001	Parzelle 1407/V	Haldenstrasse	3014	Bern	0000.01 - Grundstücke VV ungebaut	5	1407	13'014	2'610.00	-
Grünfläche Haldenstrasse	1285P002	Parzelle 2058/V	Haldenstrasse	3014	Bern	0000.01 - Grundstücke VV ungebaut	5	2058	17'136	2'140.00	-
Grünfläche Haldenstrasse	1286G002	SGB Gebäude	Jurastrasse 50	3014	Bern	0500.02 - Parkanlage	5	1441	0	-	1'000.00
Grünfläche Haldenstrasse	1286G003	SGB Gebäude	Jurastrasse 52	3014	Bern	0500.02 - Parkanlage	5	2087	0	-	1'000.00
Grünfläche Haldenstrasse	1286P001	Parzelle 1408/V	Haldenstrasse	3014	Bern	0000.01 - Grundstücke VV ungebaut	5	1408	2'134	450.00	-
Grünfläche Haldenstrasse	1286P003	Parzelle 2087/V	Jurastrasse	3014	Bern	0000.01 - Grundstücke VV ungebaut	5	2087	200	30.00	-
Grünfläche Jurastrasse	1287P001	Parzelle 1396/V	Jurastrasse	3013	Bern	0000.01 - Grundstücke VV ungebaut	5	1396	821	-	-
Park Schönburgstrasse	1288P001	Parzelle 1119/V	Schönburgstrasse	3013	Bern	0000.01 - Grundstücke VV ungebaut	5	1119	2'061	-	-
Park Humboldtstrasse	1289P001	Parzelle 1118/V	Humboldtstrasse	3013	Bern	0000.01 - Grundstücke VV ungebaut	5	1118	3'859	-	-
Spielplatz Breitenrainstrasse	1290P001	Parzelle 59/V	Breitenrainstrasse	3013	Bern	0000.01 - Grundstücke VV ungebaut	5	59	4'822	166'610.00	-
Grünfläche Murtenstrasse	1293P002	Parzelle 4585/VI	Gäbelbachstrasse	3027	Bern	0000.01 - Grundstücke VV ungebaut	6	4585	5'429	1'950.00	-
Grünfläche Murtenstrasse	1293P003	Parzelle 4112/VI	Weiermatt	3027	Bern	0000.01 - Grundstücke VV ungebaut	6	4112	201	-	-
Grünfläche Gäbelbachweg	1295P001	Parzelle 4033/VI	Gäbelbachweg	3018	Bern	0000.01 - Grundstücke VV ungebaut	6	4033	7'593	2'500.00	-
Grünfläche Gäbelbachweg	1295P002	Parzelle 3622/VI	Gäbelbachweg	3018	Bern	0000.01 - Grundstücke VV ungebaut	6	3622	48'428	625'510.00	-
Grünfläche Wintermatt	1297P001	Parzelle 2824/VI	Wintermattweg	3018	Bern	0000.01 - Grundstücke VV ungebaut	6	2824	17'714	9'050.00	-
Grünfläche Wintermatt	1297P002	Parzelle 3703/VI	Winterfeldweg	3018	Bern	0000.01 - Grundstücke VV ungebaut	6	3703	197	40'300.00	-
Grünfläche Wintermatt	1297P003	Parzelle 213/VI	Winterhale (Wald)	3018	Bern	0000.01 - Grundstücke VV ungebaut	6	213	26'889	18'390.00	-
Grünfläche Niederbottigen	1298P001	Parzelle 1677/VI	Niederbottigen	3018	Bern	0000.01 - Grundstücke VV ungebaut	6	1677	16	-	-
Grünfläche Pfaffensteig	1299P001	LV Parzelle 677/VI	Pfaffensteig	3018	Bern	0000.01 - Grundstücke VV ungebaut	6	677	3'998	1'340.00	-
Grünfläche Bümplizstrasse	1300P001	Parzelle 477/VI	Bümplizstrasse	3018	Bern	0000.01 - Grundstücke VV ungebaut	6	477	540	270.00	-
Freieckweg 2	1346P003	Parzelle 1743/VI	Bottigenstrasse	3018	Bern	0000.01 - Grundstücke VV ungebaut	6	1743	0	-	-
Marzilipark	1350P001	Parzelle 576/III	Aartrasse	3000	Bern	0500.02 - Parkanlage	3	576	2'952	3'920.00	-
Familiengärten Eichholz	1351G002	WC Jorden	Eichholzstrasse 104	3027	Bern	0060.02 - WC-Anlagen Kosten ISB	6	32	0	-	73'300.00
Familiengärten Eichholz	1351P001	Parzelle 1559/VI	Eichholzstrasse	3027	Bern	0000.01 - Grundstücke VV ungebaut	6	1559	18'265	274'100.00	-
Familiengärten Eichholz	1351P002	Parzelle 32/VI	Eichholzstrasse	3027	Bern	0000.01 - Grundstücke VV ungebaut	6	32	25'824	50'970.00	-
Familiengärten Eichholz	1351P003	Parzelle 36/VI	Eichholzstrasse	3027	Bern	0000.01 - Grundstücke VV ungebaut	6	36	12'106	1'760.00	-
Familiengärten Eymatt	1352P001	Parzelle 124/VI	Eymattstrasse	3027	Bern	0000.01 - Grundstücke VV ungebaut	6	124	0	-	-
Familiengärten Thormannmättel	1353G006	BRU 227 B Familiengartenareal	Thormannmättelweg	3004	Bern	0160.07 - Brunnen allg. Kosten ISB	2	1306	0	-	-

Abrechnungskreis Bezeichnung	Gebäude	Bezeichnung	Strasse	PLZ	Ortschaft	Kategorie	Kreis	Parzelle-Nr.	Parzellengrösse m²	Antlicher Wert CHF	GVB-Wert CHF
Familiengärten Thormannmättel	1353P002	Parzelle 2002/II	Thornbodewald	3004	Bern	0000.01 - Grundstücke VV unbebaut	2	2002	6'231	430.00	-
Familiengärten Holligenstrasse	1354P001	Parzelle 2065/III	Huberstrasse	3008	Bern	0000.01 - Grundstücke VV unbebaut	3	2065	7'618	3'660.00	-
Familiengärten Holligenstrasse	1354P002	Parzelle 3204/III	Holligenstrasse	3008	Bern	0000.01 - Grundstücke VV unbebaut	3	3204	9'415	130'000.00	-
Familiengärten Holligenstrasse	1354P003	Parzelle 3037/III	Huberstrasse	3008	Bern	0000.01 - Grundstücke VV unbebaut	3	3037	13'919	31'830.00	-
Familiengärten Holligenstrasse	1354P004	Parzelle 3932/III	Holligenstrasse	3008	Bern	0000.01 - Grundstücke VV unbebaut	3	3932	11'952	296'220.00	-
Familiengärten Holligenstrasse	1354P005	Parzelle 2645/III	Schlossstrasse	3008	Bern	0000.01 - Grundstücke VV unbebaut	3	2645	4'097	1'940.00	-
Familiengärten Künzistrasse	1355P001	Parzelle 1499/III	Künzistrasse	3008	Bern	0000.01 - Grundstücke VV unbebaut	3	1499	11'986	139'180.00	-
Familiengärten Löchligut	1356P001	Parzelle 1937/V	Löchliweg	3014	Bern	0000.01 - Grundstücke VV unbebaut	5	1937	9'660	384'100.00	-
Familiengärten Löchligut	1356P002	Parzelle 2290/V	Löchliweg	3014	Bern	0000.01 - Grundstücke VV unbebaut	5	2290	32'025	-	-
Familiengärten Löchligut	1356P003	Parzelle 2897/V	Löchliweg	3014	Bern	0000.01 - Grundstücke VV unbebaut	5	2897	3'001	1'500.00	-
Familiengärten Löchligut	1356P004	Parzelle 846/V	Worblaufenstrasse	3014	Bern	0000.01 - Grundstücke VV unbebaut	5	846	17'826	4'440.00	-
Familiengärten Löchligut	1356P005	Parzelle 2898/V	Löchliweg	3014	Bern	0000.01 - Grundstücke VV unbebaut	5	2898	836	22'200.00	-
Familiengärten Studerstrasse	1357G001	SGB Studerstein	Studerstrasse 29	3004	Bern	0500.02 - Parkanlage	2	1192	0	-	30'000.00
Familiengärten Enge	1359P001	Parzelle 1317/II	Engerain	3004	Bern	0000.01 - Grundstücke VV unbebaut	2	1317	13'439	77'680.00	-
Familiengärten Enge	1359P002	Parzelle 2556/II	Engelhaldenstrasse	3004	Bern	0000.01 - Grundstücke VV unbebaut	2	2556	529	260.00	-
Familiengärten Oberbottigen	1360P001	Parzelle 1177/VI	Moosweg	3027	Bern	0000.01 - Grundstücke VV unbebaut	6	1177	12'976	79'630.00	-
Familiengärten Rossfeld	1361P001	Parzelle 2640/II	Rossfeldstrasse	3004	Bern	0000.01 - Grundstücke VV unbebaut	2	2640	1'417	1'060.00	-
Familiengärten Rossfeld	1361P002	Parzelle 2641/II	Rossfeldstrasse	3004	Bern	0000.01 - Grundstücke VV unbebaut	2	2641	6'769	5'070.00	-
Familiengärten Müllerstrasse	1362P001	Parzelle 3625/III	Müllerstrasse	3004	Bern	0000.01 - Grundstücke VV unbebaut	3	3625	5'660	651'970.00	-
Grünfläche Neufeldstrasse	1365P001	Parzelle 2162/II	Neufeldstrasse	3012	Bern	0000.01 - Grundstücke VV unbebaut	2	2162	283	26'920.00	-
Familiengärten Murtenstrasse	1366P001	ZM Parzelle 2423/VI	Murtenstrasse	3004	Bern	0000.01 - Grundstücke VV unbebaut	6	2423	1'968	980.00	-
Familiengärten Murtenstrasse	1366P002	LV Parzelle 3303/VI	Murtenstrasse	3004	Bern	0000.01 - Grundstücke VV unbebaut	6	3303	595	-	-
Scheune Wyssloch	1373P002	Parzelle 3970/IV	Schöngrüben	3006	Bern	0000.01 - Grundstücke VV unbebaut	4	3970	6'549	2'490.00	-
Scheune Wyssloch	1373P003	Parzelle 3850/IV	Bürglenstrasse	3006	Bern	0000.01 - Grundstücke VV unbebaut	4	3850	2'800	1'480.00	-
Kindergarten Steinhölzi	1381G006	BRU 156 Brunnen Spielplatz	Goumoënsstrasse	3007	Bern	0160.07 - Brunnen allg. Kosten ISB	3	920	0	-	-
Kindergarten Steinhölzi	1381U002	Goumoënsstrasse SGB	Goumoënsstrasse	3007	Bern	0198.01 - Übrige	3	920	0	-	-
Sportplatz Wyssloch	1384G003	Laubeggstrasse 111A	Laubeggstrasse 111A	3006	Bern	0198.01 - Übrige	4	1518	0	-	22'500.00
Sportplatz Wyssloch	1384P001	Parzelle 2421/IV	Egelgasse	3006	Bern	0000.01 - Grundstücke VV unbebaut	4	2421	7'316	48'950.00	-
Sportplatz Wyssloch	1384P003	Parzelle 1518/IV	Laubeggstrasse	3006	Bern	0000.01 - Grundstücke VV unbebaut	4	1518	12'779	262'850.00	-
Park Fahrstrasse	1387P001	Parzelle 1308/II	Fährstrasse	3005	Bern	0000.01 - Grundstücke VV unbebaut	2	1308	546	270.00	-
Grünfläche Hochfeldstrasse	1391P001	Parzelle 1869/II	Hochfeldstrasse	3012	Bern	0000.01 - Grundstücke VV unbebaut	2	1869	81	-	-
Grünfläche Hochfeldstrasse	1391P002	Parzelle 1870/II	Hochfeldstrasse	3012	Bern	0000.01 - Grundstücke VV unbebaut	2	1870	91	-	-
Schule Muesmatt	1426U001	Quartiersspielplatz	Muesmattstrasse 27A	3012	Bern	0500.01 - Spielplatz	2	868	0	-	-
Grünfläche Küpferstutz	1441P001	Parzelle 1325/II	Tiefenaustrasse	3004	Bern	0000.01 - Grundstücke VV unbebaut	2	1325	2'764	1'100.00	-
Grünfläche Küpferstutz	1441P002	Parzelle 1936/II	Tiefenaustrasse / Küpferstutz	3004	Bern	0000.01 - Grundstücke VV unbebaut	2	1936	522	-	-
Grosse Schanze	1455P001	Parzelle 699/II	Parkterrasse / Sidlerstrasse 5	3000	Bern	0060.02 - WC-Anlagen Kosten ISB	2	699	24'119	6'358'530.00	-
Grosse Schanze	1455P002	Grün Grosse Schanze	Grosse Schanze	3000	Bern	0160.07 - Brunnen allg. Kosten ISB	2	699	24'119	-	-
Jorde-Weier	1478P001	Parzelle 97/VI	Eymattstrasse	3027	Bern	0000.01 - Grundstücke VV unbebaut	6	97	16'809	1'390.00	-
Jorde-Weier	1478P002	Parzelle 96/VI	Eymattstrasse	3027	Bern	0000.01 - Grundstücke VV unbebaut	6	96	13'592	5'240.00	-
Jorde-Weier	1478P003	Parzelle 113/VI	Eymattstrasse	3027	Bern	0000.01 - Grundstücke VV unbebaut	6	113	8'917	3'440.00	-
Grünfläche Sempachstrasse	1480P001	Parzelle 2598/V	Sempachstrasse	3014	Bern	0000.01 - Grundstücke VV unbebaut	5	2598	1'918	950.00	-
Grünfläche Niederriedweg	1481P001	Parzelle 1129/VI	Niederriedweg	3019	Oberbottigen	0000.01 - Grundstücke VV unbebaut	6	1129	40	-	-
Grün Papiermühlestrasse	1507P001	Parzelle 2025/V	Papiermühlestrasse	3013	Bern	0000.01 - Grundstücke VV unbebaut	5	2025	775	380.00	-
Grün Langmauerweg	1517P001	Parzelle 1400/I	Langmauerweg	3011	Bern	0000.01 - Grundstücke VV unbebaut	1	1400	9'609	221'840.00	-
Grün Langmauerweg	1517P003	LV Parzelle 1425/II	Langmauerweg	3011	Bern	0000.01 - Grundstücke VV unbebaut	1	1425	17'811	2'318'460.00	-
Bridelstrasse 103	1521P001	Parzelle 1691/III	Bridelstrasse	3008	Bern	0000.01 - Grundstücke VV unbebaut	3	1691	471	-	-
Grün Kirchbühlweg	1522P001	Parzelle 1862/III	Kirchbühlweg	3007	Bern	0000.01 - Grundstücke VV unbebaut	3	1862	5'399	-	-
Grün Melchenbühlweg	1525P001	Parzelle 3788/IV	Melchenbühlweg	3006	Bern	0000.01 - Grundstücke VV unbebaut	4	3788	426	200.00	-
Grün Aargauerstalden	1527P001	Parzelle 929/V	Aargauerstalden	3006	Bern	0000.01 - Grundstücke VV unbebaut	5	929	20'697	20'697.00	-
Freiburgstrasse	1530P001	Parzelle 199/VI	Freiburgstrasse	3018	Bern	0000.01 - Grundstücke VV unbebaut	6	199	2'470	26'220.00	-
Niederriedweg	1532P001	Parzelle 2661/VI	Niederriedweg	3019	Bern	0000.01 - Grundstücke VV unbebaut	6	2661	40	-	-
Grün Bernstrasse	1534P001	Parzelle 4896	Bernstrasse	3072	Ostermundiger	0000.01 - Grundstücke VV unbebaut	6	4896	829	9'800.00	-
Park Rossfeldstrasse	1549P001	Parzelle 2720/II	Rossfeldstrasse	3004	Bern	0500.02 - Parkanlage	2	2720	787	-	-
Falkenplatz	1550P001	Parzelle 2721/III Teilfläche	Falkenplatz	3012	Bern	0000.01 - Grundstücke VV unbebaut	2	2721	2'389	-	-
Schönberg-Ost	1586P001	Parzelle 4385/IV	Guyerplatz	3006	Bern	0000.01 - Grundstücke VV unbebaut	4	4385	1'716	-	-
Schönberg-Ost	1586P002	Parzelle 4448/IV	Guyerplatz	3006	Bern	0000.01 - Grundstücke VV unbebaut	4	4448	589	-	-
Acherli Murtenstrasse	1665P001	Parzelle 48/VI SGB	Acherli Murtenstrasse	3027	Bern	0000.01 - Grundstücke VV unbebaut	6	48	2'952	44'400.00	-

13.6 Liegenschaftsverzeichnis 2019

Liegenschaften und Anlagen Tierpark

Gebäude	Bezeichnung	Strasse	PLZ	Ortschaft	Kreis	Parzelle-Nr.	Parzellen- grösse	GVB Versicherungs- summe	Amtlicher Wert ¹⁾	Buchwert 2018
	Baurecht Wald Burgergemeinde		3005	Bern	4	4449	117'232		14'770'000.00	
	Dählhölzli-Aareufer		3005	Bern	4	2640	10'356		0.00	
	Dählhölzli-Bauernhof		3005	Bern	4	2639	8'700		1'300'000.00	
	Aarehang Ausscheidungsteil Uferweg		3005	Bern	4	1226	3'368		0.00	
	Ausscheidungsanteil zzgl. Wald + Parkplatz KaWeDe		3005	Bern	4	73	3'545		227'000.00	
	Treppenabgang Nydeggbücke		3006	Bern	4	4	933		0.00	591.25
	BärenPark inkl. Bärengaben		3006	Bern	4	37	21'272		1'680'000.00	65'509.73
1114G001	Bärengaben, Schlössli inkl. BärenBähnli	Gr. Muristalden 4	3005	Bern	4			4'175'000.00		2'109'016.06
	Bärenpark	Gr. Muristalden 4	3005	Bern	4					6'260'595.98
1115G001	Ökonomiegebäude	Tierparkweg 1	3005	Bern	4			1'950'000.00		696'420.87
1115G002	Taubenschlag / Materiallager	Tierparkweg 1a	3005	Bern	4			210'000.00		
1115G003	Alpaka-Stall	Tierparkweg 1b	3005	Bern	4			84'600.00		
1115G004	Vivarium	Tierparkweg 3	3005	Bern	4			16'800'000.00		7'320'562.59
1115G005	Fasanerie inkl. Gewächshaus	Tierparkweg 3a	3005	Bern	4			424'400.00		
1115G006	Elchstall	Tierparkweg 3b	3005	Bern	4			218'200.00		57'572.45
1115G030	Leoparden + Wildkatzen	Tierparkweg 3c	3005	Bern	4			1'350'000.00		878'472.15
1115G008	WC-Anlage Kleinsäuger	Tierparkweg 3d	3005	Bern	4			970'000.00		548'187.73
1115G009	Moschusochsen + Freilandterrarien	Tierparkweg 3e	3005	Bern	4			485'000.00		430'586.89
1115G010	Elche: Hochzeitgang	Tierparkweg 3f	3005	Bern	4			36'400.00		5'813.72
1115G011	Uhu-Stall alt	Tierparkweg 3g	3005	Bern	4			424'400.00		
1115G001	Bärenstall oben	Tierparkweg 3j	3005	Bern	4			250'000.00		
1115G037	Besuchengebäude Bär	Tierparkweg 3k	3005	Bern	4			1'600'000.00		1'073'063.63
1115G017	Winterhaus Flamingos	Tierparkweg 3n	3005	Bern	4			209'700.00		
1115G018	Steinwild Abtrenngehege	Tierparkweg 3o	3005	Bern	4			24'200.00		
1115G019	Wildschweinstall hinten	Tierparkweg 3p	3005	Bern	4			45'100.00		
1115G020	Bärenburg	Tierparkweg 3q	3005	Bern	4			500'000.00		
1115G021	Wildschweinstall vorne	Tierparkweg 3r	3005	Bern	4			30'300.00		
1115G035	Rentiere und Eisfuchse	Tierparkweg 3s	3005	Bern	4			80'000.00		178'953.02
1115G023	Stall Wisentanlage inkl. Steg	Tierparkweg 3t	3005	Bern	4			1'950'000.00		58'747.68
1115G024	Bezoar	Tierparkweg 3u	3005	Bern	4			360'000.00		14'004.95
1115G025	Fänge Steinwild + Gämse	Tierparkweg 3v	3005	Bern	4			78'600.00		14'545.04
1115G029	Sanitärzentrale b. Seehundeanlage	Tierparkweg 3w	3005	Bern	4			150'000.00		
1115G026	Pelikane, Biber, Fischotter	Tierparkweg 3x	3005	Bern	4			30'000.00		149'431.20
1115G033	Papageitaucheranlage	Tierparkweg 3y	3005	Bern	4			3'800'000.00		2'285'161.34
1115G034	Quarantäne	Tierparkweg 3z	3005	Bern	4			1'550'000.00		1'345'208.98
Gesamtergebnis								37'785'900.00	17'977'000.00	23'492'445.26

¹⁾ gem. GRA Dotationskapital 2014

Impressum

Herausgeber:
Finanzverwaltung der Stadt Bern

Layout/Gestaltung:
Logistik Bern

04.2020