



# **Jahresbericht 2018**

## **Jahresrechnung**

Band 1

# 18

**Stadt Bern**

Erlacherhof  
Junkerngasse 47  
Postfach  
3000 Bern 8

T 031 321 62 10  
E [stadtkanzlei@bern.ch](mailto:stadtkanzlei@bern.ch)  
[www.bern.ch](http://www.bern.ch)



Stadt Bern

## **Jahresbericht 2018**

### **Jahresrechnung Band 1**

Berichte  
Eckdaten  
Bilanz  
Funktionen  
Sachgruppen  
Geldflussrechnung  
Finanzkennzahlen  
Antrag des Gemeinderates  
Bestätigungsbericht der Revisionsstelle  
Genehmigung der Jahresrechnung durch den Stadtrat  
Anhang  
Details zur Rechnung  
Liegenschaftsverzeichnis



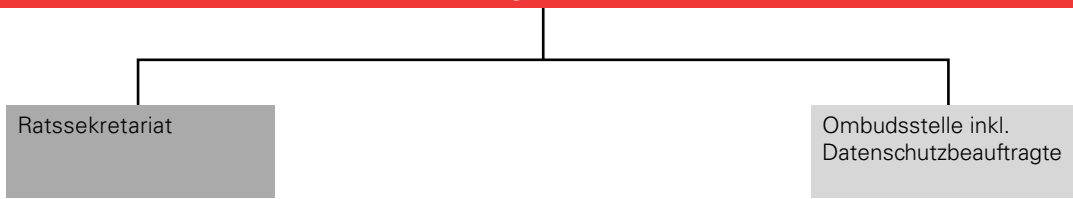
## Jahresbericht – Jahresrechnung (Band 1)

### Inhaltsverzeichnis

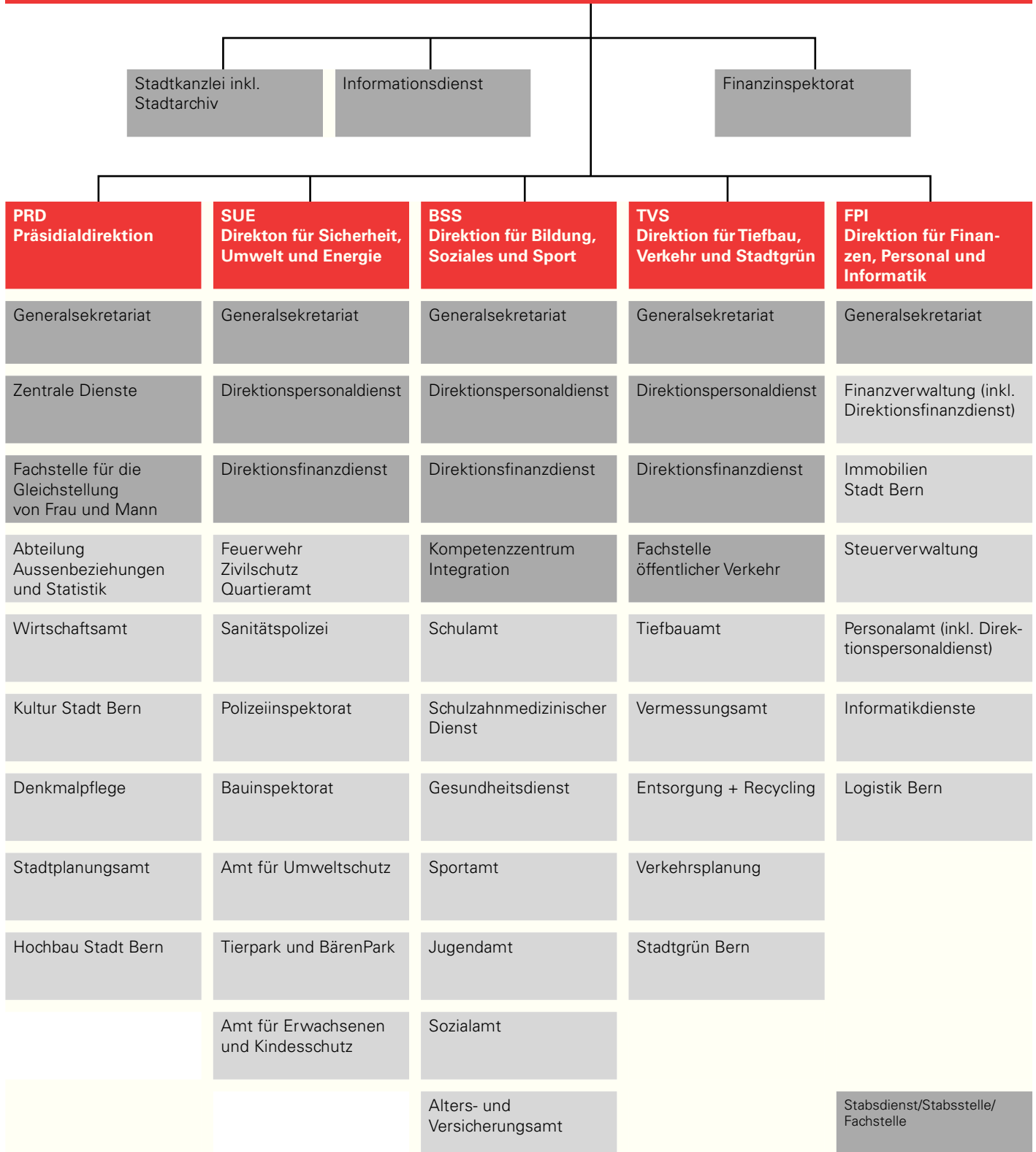
<b>Organigramm der Stadtverwaltung</b>	<b>5</b>
<b>1 Berichte</b>	<b>7</b>
1.1 Reporting zu den Legislaturrichtlinien 2017 – 2020	9
1.2 Vorbericht zur Gemeinderechnung 2018	13
<b>2 Eckdaten</b>	<b>53</b>
2.1 Übersicht über die Jahresrechnung	55
2.2 Selbstfinanzierung	56
2.3 Gestufte Erfolgsausweise	57
2.3.1 Allgemeiner Haushalt	57
2.3.2 Sonderrechnung Tierpark	58
2.3.3 Sonderrechnung Stadtentwässerung	59
2.3.4 Sonderrechnung Fonds für Boden- und Wohnbaupolitik	60
2.3.5 Sonderrechnung Entsorgung + Recycling	61
2.3.6 Gesamthaushalt konsolidiert	62
<b>3 Bilanz</b>	<b>63</b>
3.1 Allgemeiner Haushalt	65
3.2 Sonderrechnung Tierpark	66
3.3 Sonderrechnung Stadtentwässerung	67
3.4 Sonderrechnung Fonds für Boden- und Wohnbaupolitik	68
3.5 Sonderrechnung Entsorgung + Recycling	69
3.6 Gesamthaushalt konsolidiert	70
<b>4 Funktionen</b>	<b>71</b>
4.1 Erfolgsrechnung (Zusammenfassung)	73
4.2 Investitionsrechnung (Zusammenfassung)	74
<b>5 Sachgruppen</b>	<b>75</b>
5.1 Erfolgsrechnung	77
5.1.1 Allgemeiner Haushalt	77
5.1.2 Sonderrechnung Tierpark	80
5.1.3 Sonderrechnung Stadtentwässerung	82
5.1.4 Sonderrechnung Fonds für Boden- und Wohnbaupolitik	84
5.1.5 Sonderrechnung Entsorgung + Recycling	85
5.1.6 Gesamthaushalt konsolidiert	87
5.2 Investitionsrechnung (Zusammenfassung)	89
<b>6 Geldflussrechnung</b>	<b>91</b>
<b>7 Finanzkennzahlen</b>	<b>95</b>
<b>8 Antrag des Gemeinderates</b>	<b>99</b>
<b>9 Bestätigungsbericht der Revisionsstelle</b>	<b>103</b>
<b>10 Genehmigung der Jahresrechnung durch den Stadtrat</b>	<b>107</b>

<b>11</b>	<b>Anhang</b>	<b>111</b>
11.1	Regelwerk	113
11.2	Grundlagen der Jahresrechnung	114
11.3	Eigenkapitalnachweis	115
11.3.1	Übersicht über die Spezialfinanzierungen	117
11.4	Rückstellungsspiegel	119
11.5	Beteiligungsspiegel	121
11.5.1	Verzeichnis der Wertschriften und Beteiligungen	122
11.5.2	Übersicht über die eigenen Beiträge	125
11.6	Gewährleistungsspiegel	128
11.7	Anlagespiegel	129
11.7.1	Allgemeiner Haushalt	129
11.7.2	Sonderrechnungen	130
11.7.3	Gesamthaushalt konsolidiert	131
11.8.1	Verpflichtungskreditkontrolle	133
11.8.2	Nachkredite	150
11.9	Zusätzliche Angaben	152
11.9.1	Wiederbeschaffungswert Wasserversorgung	152
11.9.2	Wiederbeschaffungswert Abwasseranlagen	153
11.9.3	Verzeichnis der mittel- und langfristigen Schulden	154
11.9.4	Verzeichnisse der verwalteten Stiftungen	156
11.9.5	Bilanz und Erfolgsrechnung Anstalt BERNMOBIL	164
11.9.6	Bilanz und Erfolgsrechnung Anstalt ewb	166
<b>12</b>	<b>Details zur Rechnung</b>	<b>169</b>
12.1	Bilanzen detailliert	171
12.1.1	Allgemeiner Haushalt	171
12.1.2	Sonderrechnung Tierpark	173
12.1.3	Sonderrechnung Stadtentwässerung	174
12.1.4	Sonderrechnung Fonds für Boden- und Wohnbaupolitik	175
12.1.5	Sonderrechnung Entsorgung + Recycling	176
12.1.6	Gesamthaushalt konsolidiert	177
12.2	Erfolgsrechnung nach Funktionen	180
12.3	Erfolgsrechnung nach Sachgruppen (institutionelle Gliederung)	215
12.4	Investitionsrechnung nach Funktionen	246
12.5	Investitionsrechnung nach Sachgruppen	249
<b>13</b>	<b>Liegenschaftsverzeichnis</b>	<b>251</b>
13.1	Liegenschaften im öffentlichen Interesse	255
13.2	Liegenschaften Spezialfonds	256
13.3	Liegenschaften Verwaltungsvermögen	257
13.4	Liegenschaften Fonds für Boden- und Wohnbaupolitik	281
13.5	Liegenschaften und Grundstücke Stadtgrün	306
13.6	Liegenschaften und Anlagen Tierpark	310

## Stadtrat (Legislative)



## Gemeinderat (Exekutive)







## **Jahresbericht 2018**

### **Jahresrechnung Band 1**

#### **1 Berichte**

- Eckdaten
- Bilanz
- Funktionen
- Sachgruppen
- Geldflussrechnung
- Finanzkennzahlen
- Antrag des Gemeinderates
- Bestätigungsbericht der Revisionsstelle
- Genehmigung der Jahresrechnung durch den Stadtrat
- Anhang
- Details zur Rechnung
- Liegenschaftsverzeichnis



## 1. BERICHTE

### 1.1 REPORTING ZU DEN LEGISLATURRICHTLINIEN 2017-2020

Die Legislaturrichtlinien 2017-2020 stehen unter dem Leitmotiv «Stadt der Beteiligung». Der Gemeinderat hat sich zehn Ziele gesetzt, welche die drei Handlungsebenen «Individuum/Familie fördern», «Nachbarschaft/Quartier stärken» und «Stadt/Region entwickeln» betreffen. Darauf basierend hat er 64 Massnahmen abgeleitet, welche den sozialen Zusammenhalt und das Vertrauen in die städtische Politik fördern und die Bevölkerung dazu animieren sollen, sich an der Ausgestaltung des städtischen und regionalen Lebens zu beteiligen.

Mitte 2018 wurde das erste Reporting zu den neuen Legislaturrichtlinien erstellt. Dabei zeigte sich ein erfreuliches Bild: Insgesamt 53 Massnahmen waren zu diesem Zeitpunkt bereits auf Zielkurs. In der zweiten Jahreshälfte 2018 wurden weitere Initiativen und Massnahmen ergriffen und die Umsetzung der bereits laufenden Projekte fortgesetzt.

#### «Individuum/Familie fördern»

*Die Stadt Bern stärkt die Vielfalt der Bevölkerung in allen Lebensbereichen.* Mit der Digitalstrategie 2021 sollen Technologien konsequent genutzt werden, um die Bevölkerung besser und ressourcenschonend zu erreichen. Berns Einwohnerinnen und Einwohner erhalten einen barrierefreien, niederschweligen und vielfältigen Zugang zur Verwaltung – mit einem Pilotprojekt soll die Barrierefreiheit von ersten Online-Angeboten verbessert werden. Weiter bietet die Stadt Bern mit dem im Frühling 2018 eingeweihten buddhistischen Grabfeld auf dem Bremgartenfriedhof für alle fünf Weltreligionen bedürfnisgerechte Bestattungsarten an.

*Die Stadt Bern sorgt für chancengerechten Zugang zu Bildung und Arbeit.* Mit der Eröffnung der ersten Ganztageschule (Stöckacker) und dem ersten Ganztageskindergarten (Altenberg) macht die Stadt Bern einen wichtigen Schritt zur Stärkung der Ganztagesstrukturen und zur Verbesserung der Vereinbarkeit von Familie und Beruf sowie der Chancengerechtigkeit der Kinder. Ein weiterer Ausbau ist geplant. Nebst der etablierten Bildungslandschaft im Westen Berns wird auch am Schulstandort Wankdorf/Breitfeld eine Bildungslandschaft aufgebaut. Die flächendeckende Frühförderung ist umgesetzt. Ein Konzept zur Deutschförderung im Vorschulalter liegt vor.

*Die Stadt Bern geht vorbildlich mit den vorhandenen Ressourcen um.* Politik und Verwaltung engagieren sich stark für ein nachhaltiges und ressourcenschonendes Verhalten. Ein wichtiger Hebel dafür ist der Umgang mit Abfall- und Wertstoffen. Im September 2018 hat das Pilotprojekt «Farbsack-Trennsystem» begonnen. Dabei haben rund 2500 Haushalte die Möglichkeit, ihren Abfall in verschiedenfarbigen Säcken zu sammeln (Hauskehricht, Papier/Karton, Altglas, PET, Büchsen/Alu/Kleinmetall und gemischte Kunststoffe) und getrennt zu entsorgen. Der Pilotversuch dauert ein Jahr, die ersten Erfahrungen sind positiv. Weiter verpflegen die städtischen Betreuungseinrichtungen die Kinder und Jugendlichen mit gesunden, nachhaltig produzierten Lebensmitteln. Rund ein Drittel aller städtischen Betriebe sind bereits mit dem Label «Fourchette Verte» zertifiziert. Auch am Foodfestival Kulinata wurde nachhaltiger Genuss thematisiert. Lokale Produzentinnen und Verkäufer offerierten regionale und saisonale Lebensmittel, in Workshops und an Führungen wurde vielseitiges Wissen rund um nachhaltige Ernährung vermittelt, von der Produktion bis zur Restenverwertung. Ferner zeigt der Controllingbericht 2018 der Energie- und Klimastrategie auf, dass die Stadt auf Kurs ist und in praktisch allen Fällen auf oder oberhalb der Zielgerade ist.

### «Nachbarschaft/Quartier stärken»

*Die Stadt Bern ermöglicht vielfältiges Wohnen für alle.* Der Gemeinderat hat Ende Oktober 2018 die neue Wohnstrategie «Wohnstadt der Vielfalt» verabschiedet. Mithilfe der Strategie soll eine kohärente Wohnpolitik umgesetzt werden, die eine hohe Wohnqualität für alle gewährleistet. Es wird auf die Qualität und vielfältige Nutzbarkeit des Wohnraums und der Aussenwohnräume geachtet, zudem soll die Anzahl hindernisfreier und grosser (Familien-)Wohnungen erhöht werden. Im Projekt Viererfeld/Mittelfeld hat der Planungswettbewerb stattgefunden: 26 selektionierte Planungsteams haben bis Oktober 2018 Gestaltungsvorschläge für das neue Stadtquartier Viererfeld/Mittelfeld eingereicht. Die Wettbewerbsjury hat sich im Bereich «Städtebau» und «Stadtteilpark» für das Projekt «VIF\_2» entschieden, im Bereich «Wohnen» konnte das Projekt «ENSEMBLE\_2» überzeugen. In einem nächsten Schritt wird nun der Masterplan erarbeitet. Die Stadt will auch vermehrt selber bauen und die Rahmenbedingungen für eine aktive Boden- und Wohnbaupolitik weiter verbessern. Mit den neuen vorteilhaften Baurechtskonditionen für gemeinnützige Wohnbauträgerschaften fördert die Stadt den gemeinnützigen Wohnungsbau. Für das Warmbächliareal, wo 250 Wohnungen geplant sind, hat der Gemeinderat im September die Baurechtsverträge genehmigt. Die Baurechte wurden an sechs verschiedene Genossenschaften vergeben, die innert maximal vier Jahren ein bewilligungsfähiges Baugesuch einzureichen und innert einem Jahr nach Baubewilligung mit den Bauarbeiten zu beginnen haben. Ebenfalls im September hat der Gemeinderat den Baurechtsvertrag mit der gemeinnützigen Wohnbaugenossenschaft «Wir sind Stadtgarten» für das Wohnbaufeld auf dem städtischen Grundstück des Areals Mutachstrasse in Holligen genehmigt. «Wir sind Stadtgarten» wird auf Basis des aus einem Wettbewerb hervorgegangenen Siegerprojekts «Huebergass» eine Überbauung mit rund 103 Mietwohnungen realisieren.

*Die Stadt Bern schafft zusätzlichen Raum für Begegnungen.* Der Gemeinderat hat 2018 weitere grossflächige Begegnungszonen gutgeheissen. Diese sind in den Quartieren Hochfeld, Marzili und Obstberg in Planung und erhöhen vor allem die Verkehrs- und Schulwegsicherheit in den Quartieren. Weiter hat die Stadt Bern – zusammen mit Alters- und Behindertenverbänden – die «neue Berner Bank» entwickelt. Es handelt sich dabei um einen neuen Sitzbanktyp, der hindernisfrei ist und somit auch von Älteren oder Menschen mit Sehbehinderungen gut benutzt werden kann. Gewährt der Stadtrat den entsprechenden Kredit für die Produktion der ersten 500 Bänke, werden diese im Herbst 2019 installiert. Um die nachbarschaftliche Unterstützung zu stärken, wurde vor zwei Jahren das Pilotprojekt «Nachbarschaft Bern» im Stadtteil III eingeführt. Im Sommer wurde das Projekt nun auf den Stadtteil I (Altstadt und Mattequartier) ausgedehnt. Die professionelle Vermittlungsstelle soll die Nachbarschaftshilfe im Quartier fördern, wie beispielsweise Unterstützung beim Einkaufen, Kinder hüten, Gesellschaft leisten oder kleine Gartenarbeiten. Zudem wurden verschiedene temporäre Massnahmen umgesetzt, um die Aneignung des öffentlichen Raums durch die Bevölkerung zu fördern (u.a. das Projekt «Sockel» auf dem Waisenhausplatz, autofreie Sommerabende an der Mittelstrasse, die Parklets in der Zeughausgasse, diverse «Pop-Up Bern»-Projekte in den Quartieren). «Vom Quartier fürs Quartier», das ist der Gedanke hinter dem Umwelttag. Nachhaltige Veranstaltungen erzählen von neuen Ideen und fördern den Austausch in der Nachbarschaft. Der Umwelttag schafft auch an seinem zehnjährigen Jubiläum erfolgreich Raum für Begegnung und Vernetzung im Quartier.

*Die Stadt Bern sorgt für die Sicherheit der Bevölkerung.* Um die Verkehrssicherheit zu erhöhen, hat der Gemeinderat für verschiedene Strassenabschnitte Tempo 30 beschlossen. Dazu gehören die Jungfraustrasse/Marienstrasse, Lorrainebrücke/Bollwerk, Tiefenastrasse, Engestrasse, Länggassstrasse inklusive Falkenplatz, alte Murtenstrasse, Mattenhofstrasse, Monbijoustrasse, Bolligen- und Nussbaumstrasse, Schermenweg, Klösterlistutz, Stauffacherstrasse,

Bümpplizstrasse, Eymatt- und Murtenstrasse und Morgenstrasse. Mit diesen Massnahmen können auch Lücken im Tempo-30-Netz der Quartierverbindungs- und Quartierstrassen geschlossen werden. Gleichzeitig wird damit die Lärmbelastung für viele Anwohnende deutlich reduziert. Weiter setzt sich der Gemeinderat für die Bekämpfung des Menschenhandels und der Arbeitsausbeutung ein. Neben den Kontrollen in Betrieben, dem Opferschutz sowie der konsequenten Verfolgung von Täterinnen und Täter ist die Information der Bevölkerung essentiell. Mit dem Informationsbus der Internationalen Organisation für Migration (IOM), welcher durch die ganze Schweiz tourt, hat die Stadt Bern die Bevölkerung Ende November 2018 über dieses Thema aufgeklärt und dafür sensibilisiert. Gleichzeitig wurde die Schulung von ausserkantonalen Fachstellen aktiv unterstützt.

### **«Stadt/Region entwickeln»**

*Mitbestimmung und Zusammenarbeit sind wichtige Pfeiler der Stadtberner Politik.* Die Stadt baut das städtische Intranet aus. Es soll zu einer barrierefrei zugänglichen und auf allen Geräten nutzbaren Informations- und Zusammenarbeitsplattform entwickelt werden. Damit soll die vernetzte Zusammenarbeit innerhalb der Stadtverwaltung und mit externen Anspruchsgruppen gestärkt werden. Parallel dazu ist das städtische Datenportal «open government data» weiter ausgebaut und mit einer Vielzahl von öffentlich zugänglichen Datensätzen ergänzt worden.

*Die Stadt Bern ist mit der Wirtschaft, in der Region, im Kanton und schweizweit gut vernetzt.* Die Stadt Bern realisiert eine Fusionsabklärung mit umliegenden Gemeinden. Nach verschiedenen parlamentarischen Aufträgen aus Bern und Ostermundigen werden die Gemeinden Bern, Bolligen, Bremgarten, Frauenkappelen, Kehrsatz und Ostermundigen eine Machbarkeitsstudie zu Gemeindefusionen durchführen. Ende 2020 soll in den einzelnen Gemeinden der Grundsatzentschied dazu fallen, ob Fusionsverhandlungen in Angriff genommen werden sollen oder nicht.

Weiter hat die Stadt Bern zusammen mit neun anderen Städten im Frühling 2018 den Verein «NEXPO – die neue Expo» gegründet. Seit August werden in der Lancierungsphase nun Konzepte getestet, Pilotprojekte konkretisiert und Partnerinnen und Partner gesucht. Die NEXPO stellt die Frage nach dem Zusammenleben in der Schweiz im 21. Jahrhundert und soll keine klassische Expo werden, sondern dezentral, partizipativ und evolutiv ausgestaltet sein. Auch zwischen Stadt, Kanton und Wirtschaft findet eine enge Zusammenarbeit statt, wie das am Beispiel von sauberer Energie aus Alkohol und Abwasser ersichtlich wurde. Nach einer gemeinsamen Lösungserarbeitung der CSL Behring AG und der ara region bern ag vergärt nun der Alkohol in den Faultürmen der Arabern zu Biogas.

*Die Stadt Bern stellt ihrer Bevölkerung eine gut unterhaltene und bedürfnisgerechte Infrastruktur zur Verfügung.* Als Teil der Gesamtprojektsanierung Thunstrasse-Ostring hat der Gemeinderat die Kreditvorlage für die Sanierung Ostring verabschiedet. Die Verkehrssicherheit für Fussgängerinnen und Velofahrer und die Hindernisfreiheit sollen verbessert werden. Viele Schulhäuser sowie die Eis- und Wasseranlagen der Stadt Bern werden in den nächsten Jahren saniert – die diesbezüglichen Planungen laufen auf Hochtouren. Das Projekt für die neue 50-m-Schwimmhalle ist auf Kurs.

*Die Stadt Bern ermöglicht eine nachhaltige Mobilität für alle.* Ende Juni wurde das Veloverleihsystem «Velo Bern» eröffnet. An 117 Stationen, welche laufend ausgebaut werden, stehen den Bernerinnen und Berner Velos und E-Bikes zur Verfügung, die mit einem einfachen Zugangssystem ausgeliehen werden können. Am 5. August 2018 hat zum zweiten Mal der jährlich stattfindende Anlass «Hallo Velo» stattgefunden. Die Strecke der Kernroute von Bern

durch das Aare- und Gürbetal und wieder zurück wurde für den motorisierten Verkehr gesperrt; am Anlass nahmen rund 10'000 Personen teil. Ende 2018 wurde von BERNMOBIL der Pilotversuch mit emissionsfreien Elektrogelenkbussen (E-Bussen) auf der Linie 17 (Bahnhof Bern-Köniz Weiermatt) gestartet. Der Versuch wird durch den Kanton Bern, die Stadt Bern, die Gemeinde Köniz und BERNMOBIL finanziert.

## **1.2 VORBERICHT ZUR GEMEINDERECHNUNG 2018**

### **1.2.1 Zusammenfassung**

Die Jahresrechnung 2018 des Allgemeinen Haushalts schliesst vor Ergebnisverwendung mit einem Überschuss von 12.1 Mio. Franken ab. Budgetiert war ein Verlust von 1.08 Mio. Franken.

Die positive Abweichung ist im Wesentlichen darauf zurückzuführen, dass die betrieblichen Erträge rund 18.4 Mio. Franken höher ausgefallen sind als budgetiert. Knapp 11 Mio. Franken davon entfallen auf die Position Entgelte, rund 4 Mio. Franken ergeben sich aus der Auflösung von Rückstellungen und 2.5 Mio. Franken stammen aus leicht höheren Fiskalerträgen. Weiter fiel das Finanzergebnis um 1.0 Mio. Franken besser aus als geplant. Demgegenüber resultiert aus dem ausserordentlichen Ergebnis eine Mehrbelastung von 6.8 Mio. Franken.

2018 waren nebst der bereits erwähnten Auflösung von Rückstellungen nur wenige einmalige oder periodenfremde Posten zu verzeichnen. Im betrieblichen Ertrag sind hohe Planmehrwertabschöpfungen von 4.9 Mio. Franken enthalten. Der ausserordentliche Aufwand enthält eine einmalige Zuweisung an die Spezialfinanzierung für das Alters- und Pflegeheim Kühlewil von 2.5 Mio. Franken zur Abdeckung aufgelaufener Defizite sowie die Einlage der im betrieblichen Ertrag vereinnahmten Planmehrwertabschöpfung in die entsprechende Spezialfinanzierung. Klammert man die genannten einmaligen Effekte aus, reduziert sich der Überschuss jedoch nur geringfügig von 12.1 Mio. Franken auf 10.9 Mio. Franken (Details siehe Ziffer 1.2.6.1).

Der Gemeinderat schlägt dem Stadtrat vor, den Überschuss von 12.1 Mio. Franken in die Spezialfinanzierung für Eis- und Wasseranlagen mit einem ökologischen Nutzen einzulegen. Dadurch erhöht sich deren Bestand auf 75.9 Mio. Franken, was für die im Reglement genannten Projekte eine durchschnittliche Unterstützungsquote von 26 % ergibt.

### **1.2.2 Rechnungsführung**

Der Jahresabschluss 2018 wurde nach dem Rechnungslegungsstandard HRM2 erstellt. Für die Buchhaltung stand die EDV-Lösung SAP R/3 zur Verfügung. Verantwortlich für die Rechnungsführung im Berichtsjahr ist Daniel Schaffner, Finanzverwalter, im Amt seit 1. November 2010; Leiter des Bereichs Finanzhaushalt in der Finanzverwaltung ist seit 15. August 2008 Willy Carrel.

### **1.2.3 Grundlagenrechnung**

Als Grundlagenrechnung diente die am 25. April 2018 abgelegte und vom Stadtrat am 29. Juni 2018 genehmigte Jahresrechnung 2017.

### **1.2.4 Budget und Steueranlage**

Bereits im Produktgruppenbudget für das Jahr 2014 hat die Gemeinde die Abschreibungsdauer für den Übergang des bestehenden Verwaltungsvermögens zu HRM2 auf 12 Jahre festgelegt. Somit wird dieses linear mit 21.7 Mio. Franken von 2014 – 2025 auf null abgeschrieben.

Das Produktgruppenbudget für das Jahr 2018 weist einen Ausgabenüberschuss von 1.08 Mio. Franken aus, welcher durch den Bilanzüberschuss von 104.3 Mio. Franken jedoch abgedeckt war. Es wurde in der Gemeindeabstimmung vom 26. November 2017 mit folgenden Festlegungen beschlossen:

Gemeindesteueranlage:	1,54
Liegenschaftssteuer:	1,5 Promille des amtlichen Wertes

### 1.2.5 Berichterstattung

Die Berichterstattung erfolgt anhand der Kantonalen Vorgaben zum neuen harmonisierten Rechnungslegungsmodell HRM2. Die Berichterstattung ist gegliedert in Kommentare zum Allgemeinen Haushalt, zu den Sonderrechnungen und zum Gesamthaushalt (allgemeiner Haushalt und Sonderrechnungen konsolidiert). Die Anstalten werden nur in Kurzform behandelt. Dort wo separate Geschäftsberichte vorhanden sind, wird für detailliertere Informationen auf diese verwiesen.

### 1.2.6 Allgemeiner Haushalt

#### 1.2.6.1 Die wichtigsten Geschäftsfälle

Anstelle der Vornahme von zusätzlichen Abschreibungen beantragt der Gemeinderat dem Stadtrat eine Einlage des Überschusses von Fr. 12'065'786.74 in die bestehende Spezialfinanzierung für Eis- und Wasseranlagen mit einem ökologischen Nutzen. Nach Vornahme dieser Einlagen schliesst die Erfolgsrechnung 2018 bei einem Aufwand und Ertrag von je Fr. 1'239'857'069.52 ausgeglichen ab.

Der Zusammenzug der Erfolgsrechnung 2018 im HRM2-Rechnungsband gibt Auskunft über die directionsweisen Ergebnisse und Abweichungen gegenüber dem Budget 2018 und der Rechnung 2017.

Gewisse wesentliche, ausserordentliche, einmalige oder periodenfremde Geschäftsfälle beeinflussten die Jahresrechnung 2018. Ohne diese Geschäftsfälle würden in der mehrstufigen Erfolgsrechnung folgende Ergebnisse resultieren:

	in Mio. Franken	in Mio. Franken bereinigt
<b>Ergebnis aus betrieblicher Tätigkeit</b>	<b>-24.61</b>	
- Planmehrwertabschöpfungen	-4.91	
- Auflösung Rückstellungen (Primatwechsel PVK, erbenloser Nachlass)	-3.63	
<b>Ergebnis aus betrieblicher Tätigkeit ohne einmalige Geschäftsfälle</b>		<b>-33.15</b>
<b>Ergebnis aus Finanzierung</b>	<b>36.48</b>	
Keine einmaligen, periodenfremden Posten	0.00	
<b>Ergebnis aus Finanzierung ohne einmalige Geschäftsfälle</b>		<b>36.48</b>
<b>Operatives Ergebnis ohne einmalige Geschäftsfälle</b>		<b>3.33</b>
<b>Ausserordentliches Ergebnis</b>	<b>-11.87</b>	
+ Einlage in Spezialfinanzierung Planmehrwertabschöpfung	4.91	
+ Einlage in Spezialfinanzierung Alters- und Pflegeheim Kühlewil (Defizitdeckung)	2.50	
+ Einlage Überschuss 2018 in Spezialfinanzierung Eis und Wasser	12.07	
<b>Ausserordentliches Ergebnis ohne einmalige Geschäftsfälle</b>		<b>7.61</b>
<b>Ertragsüberschuss ohne einmalige Geschäftsfälle</b>		<b>10.94</b>



## 1.2.6.2 Kommentar zum Rechnungsergebnis Allgemeiner Haushalt

### Überblick

Die mehrstufige Erfolgsrechnung der Stadt präsentiert sich für den Allgemeinen Haushalt 2018 inklusive Einlage in die Spezialfinanzierung für Eis- und Wasseranlagen mit einem ökologischen Nutzen im Umfang von 12.1 Mio. Franken wie folgt:

Mehrstufige Erfolgsrechnung Allgemeiner Haushalt	Rechnung 2018	Budget 2018	Rechnung 2017	Abw. Rechnung/ Budget 2018
<b>Total Betrieblicher Aufwand</b>	<b>1'175'138'805.71</b>	<b>1'175'690'213.78</b>	<b>1'167'998'843.00</b>	<b>-551'408.07</b>
30 Personalaufwand	310'560'628.51	311'415'179.32	339'138'761.59	-854'550.81
31 Sach- und übriger Betriebsaufwand	132'490'256.52	133'701'919.39	130'247'345.40	-1'211'662.87
33 Abschreibungen Verwaltungsvermögen	60'029'742.89	62'358'556.84	58'068'506.31	-2'328'813.95
35 Einlagen Fonds/Spezialfinanzierungen	0.00	0.00	0.00	0.00
36 Transferaufwand	521'973'939.46	515'524'596.94	495'821'895.48	6'449'342.52
37 Durchlaufende Beiträge	1'203'012.50	2'225'100.00	1'231'175.70	-1'022'087.50
39 Interne Verrechnungen	148'881'225.83	150'464'861.29	143'491'158.52	-1'583'635.46
<b>Total Betrieblicher Ertrag</b>	<b>1'150'525'314.02</b>	<b>1'132'101'663.01</b>	<b>1'142'026'236.91</b>	<b>18'423'651.01</b>
40 Fiskalertrag	517'738'445.57	515'221'000.00	526'251'541.10	2'517'445.57
41 Regalien und Konzessionen	16'122'950.28	15'672'500.00	15'706'142.74	450'450.28
42 Entgelte	171'929'864.94	161'131'081.81	154'861'634.66	10'798'783.13
43 Verschiedene Erträge	7'304'005.59	3'206'473.00	5'321'101.16	4'097'532.59
45 Entnahmen Fonds/Spezialfinanzierungen	0.00	0.00	1'468.00	0.00
46 Transferertrag	287'345'809.31	284'180'646.91	295'162'015.03	3'165'162.40
47 Durchlaufende Beiträge	1'203'012.50	2'225'100.00	1'231'175.70	-1'022'087.50
49 Interne Verrechnungen	148'881'225.83	150'464'861.29	143'491'158.52	-1'583'635.46
<b>Ergebnis aus betrieblicher Tätigkeit</b>	<b>-24'613'491.69</b>	<b>-43'588'550.77</b>	<b>-25'972'606.09</b>	<b>18'975'059.08</b>
34 Finanzaufwand	42'584'232.76	45'920'726.15	44'771'880.82	-3'336'493.39
44 Finanzertrag	79'064'033.45	81'385'197.32	83'665'967.97	-2'321'163.87
<b>Ergebnis aus Finanzierung</b>	<b>36'479'800.69</b>	<b>35'464'471.17</b>	<b>38'894'087.15</b>	<b>1'015'329.52</b>
<b>Operatives Ergebnis</b>	<b>11'866'309.00</b>	<b>-8'124'079.60</b>	<b>12'921'481.06</b>	<b>19'990'388.60</b>
38 Ausserordentlicher Aufwand	22'134'031.05	3'834'193.86	70'767'390.59	18'299'837.19
48 Ausserordentlicher Ertrag	10'267'722.05	10'878'273.46	57'845'909.53	-610'551.41
<b>Ausserordentliches Ergebnis</b>	<b>-11'866'309.00</b>	<b>7'044'079.60</b>	<b>-12'921'481.06</b>	<b>-18'910'388.60</b>
<b>Aufwandüberschuss (-) / Ertragsüberschuss</b>	<b>0.00</b>	<b>-1'080'000.00</b>	<b>0.00</b>	<b>1'080'000.00</b>

Auf **Stufe der betrieblichen Tätigkeit** resultiert ein Aufwandüberschuss von 24.6 Mio. Franken, was gegenüber dem Budget einer Verbesserung um 19.0 Mio. Franken entspricht. Diese resultiert einerseits hauptsächlich aus höheren Entgelten (+ 10.8 Mio. Franken) und verschiedenen Erträgen (+ 4.1 Mio. Franken) sowie tieferen Abschreibungen (- 2.3 Mio. Franken) und Sach- und übriger Betriebsaufwand (- 1.2 Mio. Franken) und andererseits aus einer Verschlechterung des Saldos aus Transferaufwand und Transferertrag von + 3.3 Mio. Franken.

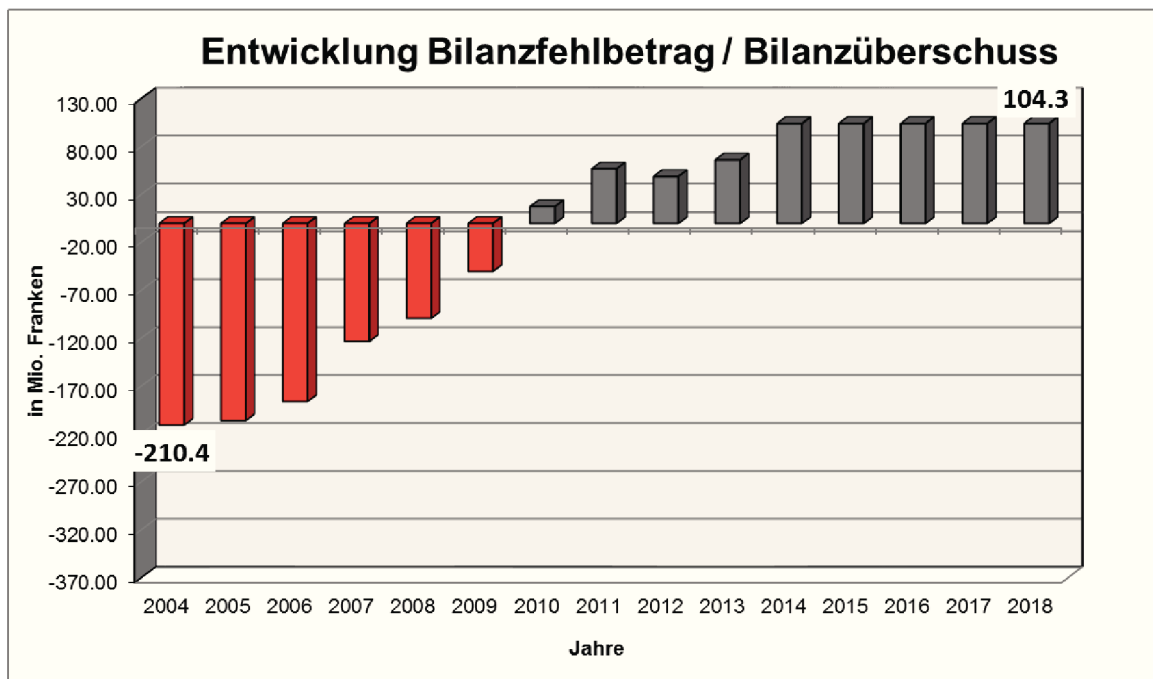
Das **Ergebnis aus Finanzierung** weist einen Überschuss von 36.5 Mio. Franken aus. Budgetiert war ein solcher von 35.5 Mio. Franken. Im Finanzaufwand führten vor allem tiefere Zinsaufwände (- 2.1 Mio. Franken) zu geringeren Kosten als budgetiert. Ertragsseitig fiel die Verzinsung des Kapitals des Fonds für Boden- und Wohnbaupolitik jedoch um 1.5 Mio. Franken tiefer aus als budgetiert. Ferner sind höhere Liegenschaftserträge (Verwaltungs- und Finanzvermögen) von rund 0.6 Mio. Franken zu vermelden.

Das **operative Ergebnis** beträgt 11.9 Mio. Franken gegenüber - 8.1 Mio. Franken im Budget.

Das **ausserordentliche Ergebnis** weist einen Aufwandüberschuss von 11.9 Mio. Franken aus. Budgetiert war ein Ertragsüberschuss von 7.0 Mio. Franken. Diese Position enthält aufwandsseitig die vom Gemeinderat im Zusammenhang mit der Ergebnisverwendung vorgeschlagene Einlage in die Spezialfinanzierung für Eis- und Wasseranlagen mit einem ökologischen Nutzen von 12.1 Mio. Franken, die Einlage in die Spezialfinanzierung für Planmehrwertabschöpfungen von 4.9 Mio. Franken sowie die Einlage in die Spezialfinanzierung für das Alters- und Pflegeheim Kühlewil zur Abdeckung von aufgelaufenen Defiziten von 2.5 Mio. Franken. Ertragsseitig fielen die Entnahmen aus den Rücklagen der Globalbudgetbereiche und Vorfinanzierungen des Eigenkapitals um 0.6 Mio. Franken tiefer aus als budgetiert.

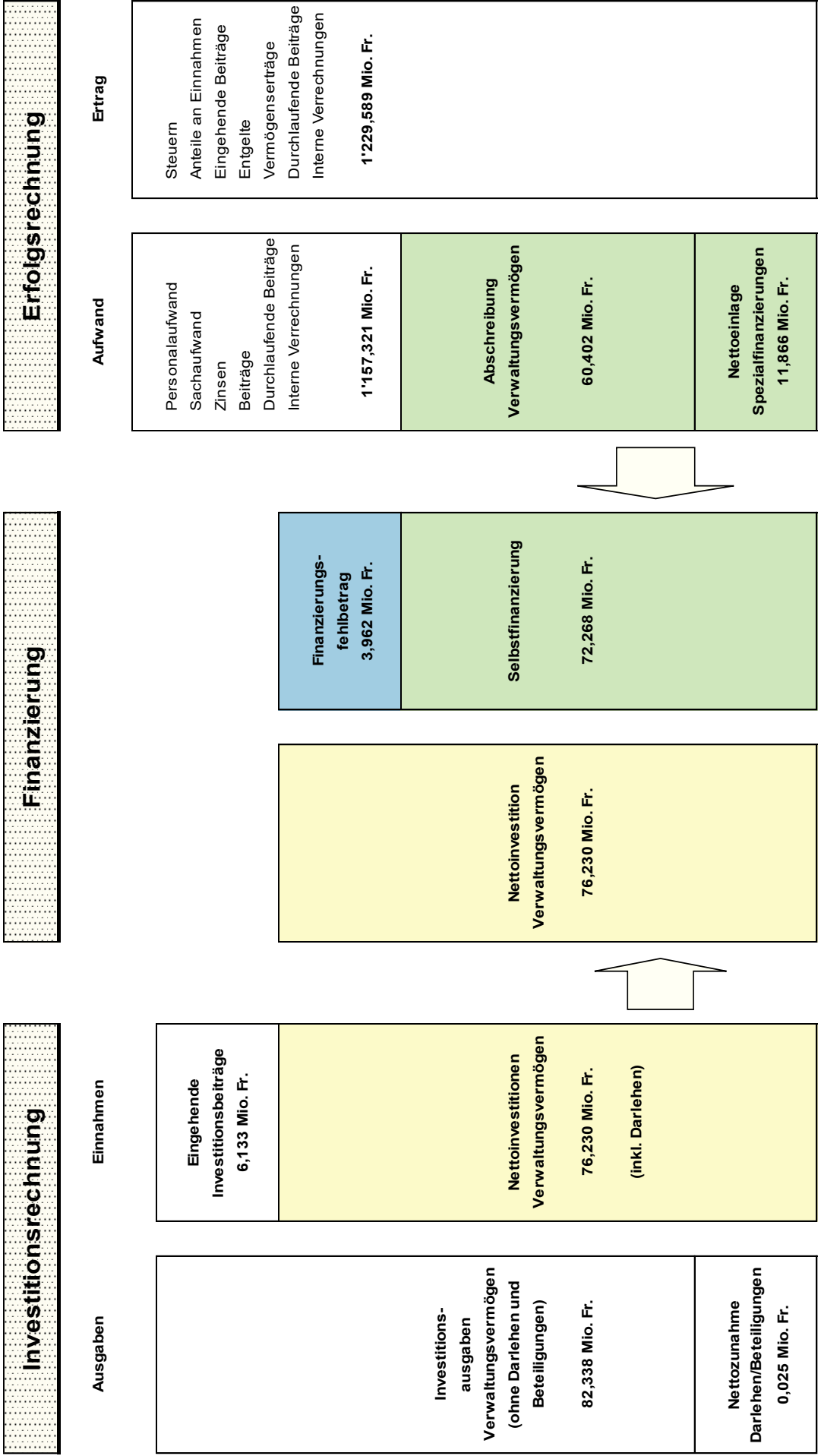
Schlussendlich resultiert nach Berücksichtigung des Ergebnisverwendungsvorschlags des Gemeinderats eine **ausgeglichene Jahresrechnung**.

Der **Bilanzüberschuss** (verfügbares Eigenkapital) beträgt am 31. Dezember 2018 104.3 Mio. Franken, was rund 3.5 Steuerzehnteln entspricht. Dieser hat sich in den vergangenen Jahren wie folgt entwickelt, wobei zu berücksichtigen ist, dass die Einführung von HRM2 und die Rückführung von Stadtbauten Bern per 1. Januar 2014 eine einmalige Erhöhung um 37.9 Mio. Franken zur Folge hatten:



Zu beachten ist in diesem Zusammenhang auch, dass seit 2014, aus den jeweils erzielten Ertragsüberschüssen, zwei Spezialfinanzierungen zur Vorfinanzierung zukünftiger, investitionsbedingter Abschreibungen für Schulbauten und Eis- und Wasseranlagen in der Höhe von 175.9 Mio. Franken (inkl. Ergebnisverwendungsvorschlag 2018) gebildet werden konnten. Grund für diese Vorfinanzierungen ist der ausgewiesene Instandsetzungsnachholbedarf in den Gebäudeportfolios Schulhäuser und Sportanlagen.

# Schematische Darstellung der Jahresrechnung 2018 (Allgemeiner Haushalt)



Bei der **Selbstfinanzierung** resultiert ein Fehlbetrag von 3.9 Mio. Franken. Er lässt sich wie folgt herleiten:

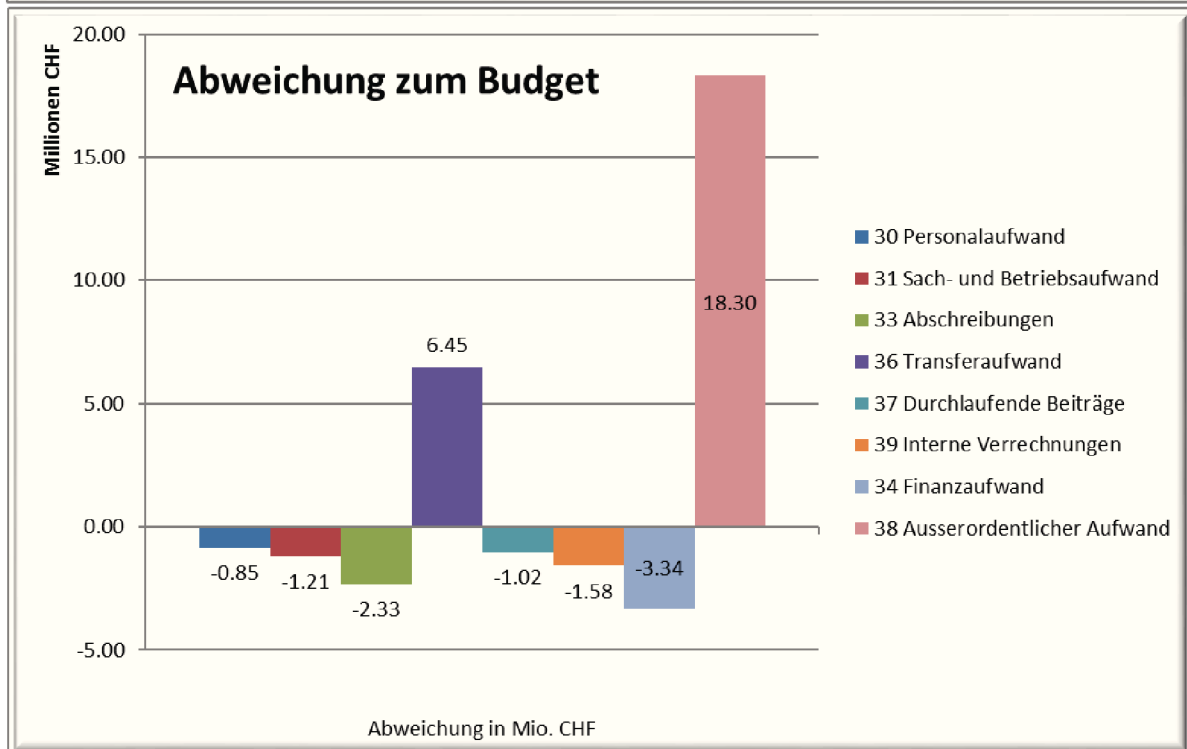
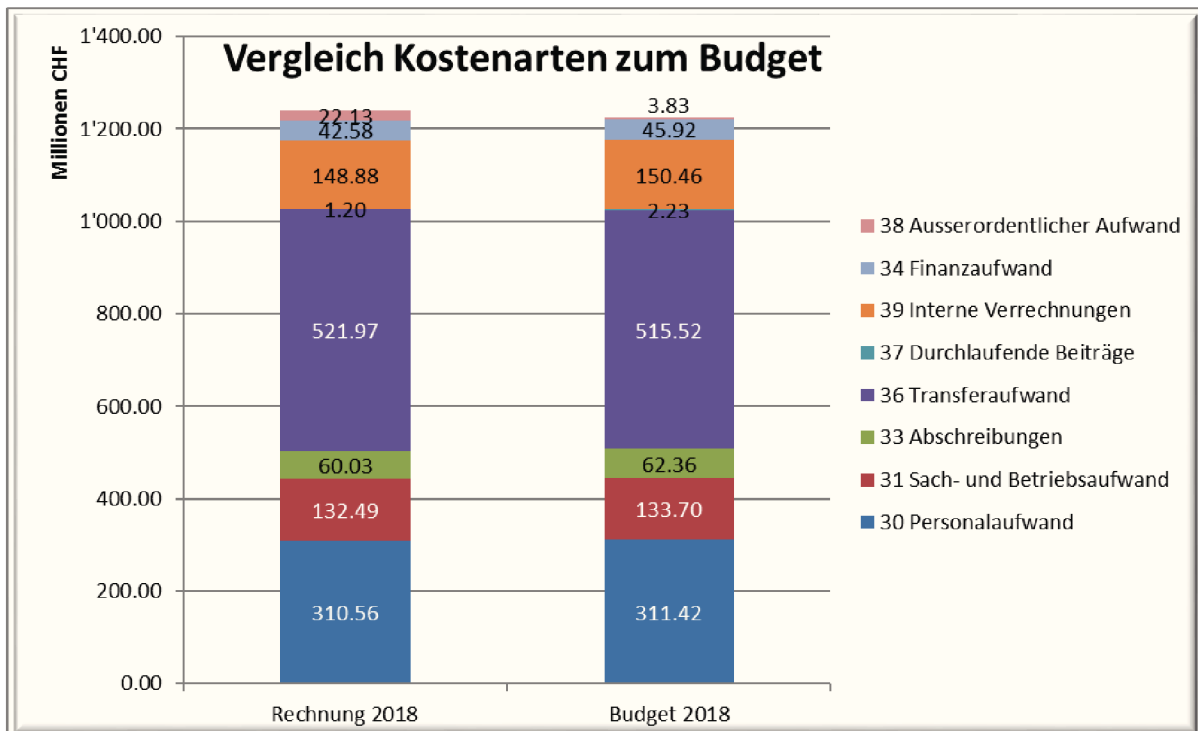
	Fr.
Ergebnis der Erfolgsrechnung 2018	0.00
Abschreibungen Verwaltungsvermögen (ohne Sonderrechnungen)	60'029'742.89
Entnahmen aus Fonds	0.00
Wertberichtigungen Beteiligungen Verwaltungsvermögen	247'700.00
Abschreibungen Investitionsbeiträge	124'085.58
Nettoeinlagen in Spezialfinanzierungen	11'866'309.00
<b>Selbstfinanzierung allgemeiner Haushalt (Cashflow)</b>	<b>72'267'837.47</b>
Nettoinvestitionen Verwaltungsvermögen (ohne Sonderrechnungen)	-76'230'234.14
<b>Finanzierungsfehlbetrag</b>	<b>-3'962'396.67</b>

Die Nettoeinlagen in Spezialfinanzierungen enthalten auch die aus der Überschussverwendung stammenden 12.1 Mio. Franken, welche in die Spezialfinanzierung für Eis- und Wasseranlagen eingelegt werden sollen sowie die einmalige Einlage von 2.5 Mio. Franken in die Spezialfinanzierung zu Gunsten des Alters- und Pflegeheims Kühlewil zur Deckung aufgelaufener Defizite. Der **Cashflow** ist um rund 2.5 Mio. Franken höher als der Vorjahreswert. Weil die Nettoinvestitionen aber um 8.9 Mio. Franken unter dem Vorjahreswert zu liegen kommen, verbessert sich der Finanzierungssaldo gegenüber dem Vorjahr um rund 11.4 Mio. Franken.

Der **Cashflow** ist mit 72.3 Mio. Franken um 18.1 Mio. Franken höher als budgetiert. Weil zudem die Investitionen den Budgetwert um 42.7 Mio. Franken unterschreiten, verringert sich der Finanzierungsfehlbetrag gegenüber dem Budget insgesamt um 60.7 Mio. Franken.

Mit dem **Cashflow** konnten die **Nettoinvestitionen** in das Verwaltungsvermögen zu 94.8 % selbst finanziert werden. Im Budget wurde von einem Selbstfinanzierungsgrad von lediglich 45.6 % ausgegangen.

Vergleich zum Budget nach Kostenarten



Aus der mehrstufigen Erfolgsrechnung und der Tabelle „Sacharten Allgemeiner Haushalt (Kapitel 5.1.1)“ gehen die Abweichungen nach Kostenartengliederung hervor. Die Prozentangaben bei den einzelnen Kostenarten in den nachstehenden Ausführungen beziehen sich auf deren Anteil am Gesamtaufwand.

Gegenüber dem Budget ergeben sich auf **der betrieblichen Stufe** Minder- und Mehraufwände in folgenden Bereichen:

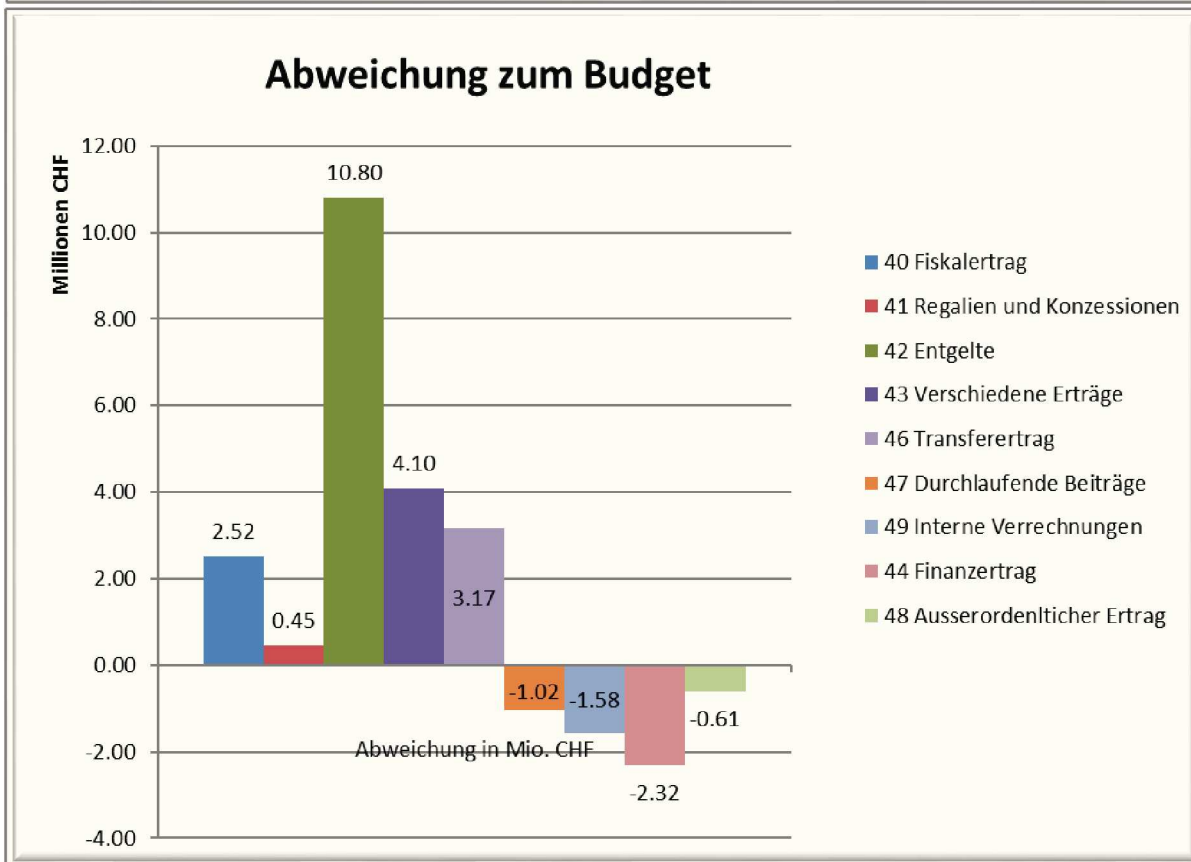
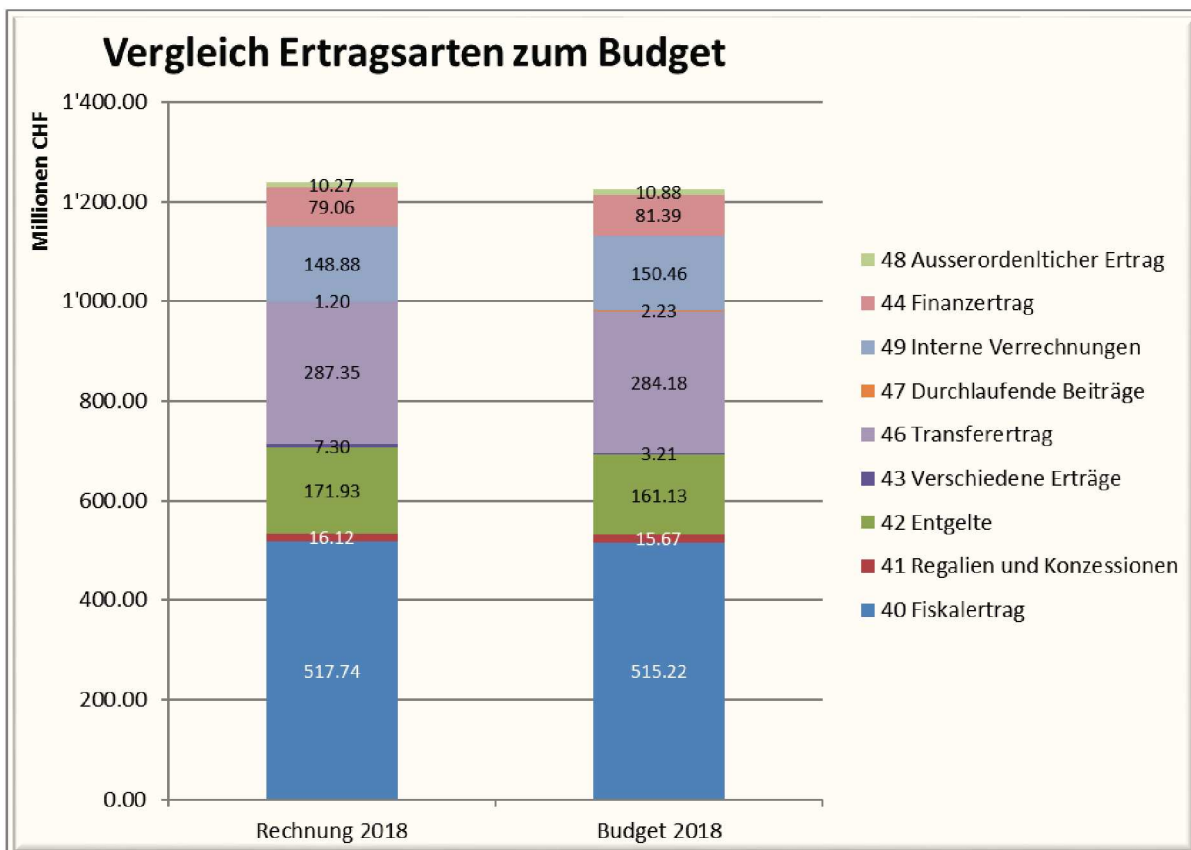
Kommentar zu den grösseren Minderaufwendungen:

- **Personalaufwand** (25.0 %): Der Personalaufwand wird gegenüber dem Budget um rund 0.9 Mio. Franken tiefer ausgewiesen. Diese Unterschreitung ergab sich einerseits durch tiefere Lohnkosten für das Verwaltungs- und Betriebspersonal (- 4.2 Mio. Franken), aus höheren Kosten für temporäre Arbeitskräfte (+ 1.3 Mio. Franken) sowie höheren Arbeitgeberbeiträgen an die Personalvorsorgekasse (+ 2.2 Mio. Franken), welche auf den per 1. Januar 2018 vollzogenen Primatwechsel zurückgeführt werden können, dessen Auswirkungen zum Zeitpunkt der Budgetierung noch zu wenig exakt abgeschätzt werden konnten.
- **Sach- und Betriebsaufwand** (10.7 %): Dieser liegt insgesamt 1.2 Mio. Franken unter dem Budgetwert. Die bedeutendsten Budgetüberschreitungen sind beim baulichen Unterhalt (+ 3.4 Mio. Franken) und beim Materialaufwand (+ 1.3 Mio. Franken) zu vermelden. Bei den Kosten für die Ver- und Entsorgung (- 3.3 Mio. Franken), für Dienstleistungen und Honorare (- 0.9 Mio. Franken), für nicht aktivierbare Anlagekäufe (- 0.7 Mio. Franken), den Wertberichtigungen auf den Forderungen (- 0.6 Mio. Franken) und den Spesenentschädigungen (- 0.5 Mio. Franken) konnte das Budget unterschritten werden.
- **Abschreibungen** (4.8 %): Die Abschreibungen liegen rund 2.3 Mio. Franken tiefer als budgetiert. Die wesentlichsten Abweichungen resultierten in der Verkehrsplanung (- 0.6 Mio. Franken), in der Informatik (- 0.5 Mio. Franken), beim Polizeiinspektorat (- 0.4 Mio. Franken), beim Sozialamt (- 0.3 Mio. Franken) und bei Immobilien Stadt Bern (- 0.2 Mio. Franken). Der Hauptgrund für diese Abweichungen liegt in verschiedenen Projektverzögerungen, welche bei der Budgetierung noch nicht bekannt waren.
- **Durchlaufende Beiträge** (0.1 %): Die durchlaufenden Beiträge enthielten im Budget 1.0 Mio. Franken aus der Verteilung des Kulturbeitrags des Bundes (Kulturmillion) und 1.1 Mio. Franken als Beitrag an Schülertransporte der Sonderschulen. In der Rechnung 2018 wurde die Verteilung der Kulturmillion direkt über den Transferaufwand abgewickelt, wodurch dieser in der Abteilung Kultur der Präsidialdirektion gegenüber dem Budget um rund 1.0 Mio. Franken höher ausfiel. Die Beiträge an Schülertransporte erreichten genau das Budgetniveau.
- **Interne Verrechnungen** (12.0 %): Von der Budgetunterschreitung von 1.6 Mio. Franken entfallen 1.8 Mio. Franken auf Minderkosten von Immobilien Stadt Bern und 1.5 Mio. Franken auf tiefere kalkulatorische Zinsen der Finanzverwaltung. Demgegenüber lagen die übrigen Verrechnungen um 1.7 Mio. Franken über dem Budget.

Kommentar zu den grösseren Mehraufwänden

- **Transferaufwand** (42.1 %): Der Transferaufwand enthält Beiträge an Bund, Kanton, Gemeinden und Private. Dieser lag total 6.4 Mio. Franken höher als budgetiert. Während die Entschädigungen an das Gemeinwesen (hauptsächlich Kanton ohne Beitrag an den Öffentlichen Verkehr) den Budgetbetrag um rund 1.5 Mio. Franken und die Beiträge an Gemeinwesen und Dritte den Budgetwert um 5.7 Mio. Franken übertrafen (davon 2.8 Mio. Franken im Jugendamt für Betreuungsgutscheine, 1.6 Mio. Franken im Sozialamt und 1.3 Mio. Franken bei Kultur Stadt Bern), mussten 1.2 Mio. Franken weniger in den kantonalen Finanz- und Lastenausgleich einbezahlt werden, als ursprünglich geplant.

Vergleich zum Budget nach Ertragsarten



Gegenüber dem Budget ergeben sich auf der **betrieblichen Stufe** Mehr- und Mindererträge in folgenden Bereichen. Die Prozentangaben bei den einzelnen Ertragsarten in den nachstehenden Ausführungen beziehen sich auf deren Anteil am Gesamtertrag:

Kommentar zu den Mehrerträgen

- **Fiskalertrag (41.8 %):** Der Fiskalertrag liegt mit 517.7 Mio. Franken insgesamt 2.5 Mio. Franken oder 0.5 % über dem Budget, unterschreitet aber den Vorjahreswert um 8.6 Mio. Franken oder 1.6 %. Im Vorjahr waren allerdings einmalige oder periodenfremde Steuererträge von rund 25.0 Mio. Franken enthalten, welche auf überdurchschnittlich hohe Nachfakturierungen an juristische Personen aus früheren Steuerperioden, Gemeindesteuerteilungen und einmalige Erträge aus Lotteriegewinnen bei natürlichen Personen zurückzuführen waren.

Die Anzahl ordentlich besteuert natürlicher Personen stieg gegenüber dem Vorjahr um 551 Personen. Bei den quellenbesteuerten Personen hingegen musste eine Reduktion um 415 Personen in Kauf genommen werden. Insgesamt sind 101'571 natürliche Personen in der Stadt Bern steuerpflichtig (ohne Teil-Steuerpflichtige). Das Budget bei den natürlichen Personen (inklusive Steuerteilungen) wurde um 7.3 Mio. Franken verfehlt, was einer Abweichung von -2.0 % entspricht. Wie in den Vorjahren bewegten sich auch 2018 die Nachfakturierungen für frühere Steuerjahre mit knapp 25 Mio. Franken auf sehr hohem Niveau.

Bei den juristischen Personen stieg die Anzahl um 238 auf total 8'763 Einheiten. Die Gewinn- und Kapitalsteuern (inklusive Steuerteilungen) übertreffen den Budgetwert um rund 5.2 Mio. Franken (+ 5.4 %), liegen aber um 12.1 Mio. Franken oder 10.7 % tiefer als 2017. Der frühe Budgetierungszeitpunkt und die grundsätzliche Schwierigkeit bei der Beurteilung der wirtschaftlichen Entwicklung und von deren Auswirkungen auf die Steuererträge der juristischen Personen widerspiegeln sich in diesen Budgetabweichungen.

Die Liegenschaftssteuern erreichen mit 42.2 Mio. Franken exakt den budgetierten Betrag. Der amtliche Wert aller Liegenschaften auf dem Gemeindegebiet der Stadt Bern beläuft sich Ende 2018 auf 27.42 Mia. Franken.

Die Anzahl der Verfügungen für Grundstücksgewinnsteuern reduzierte sich gegenüber 2017 um 53 Stück oder 10.6 %. Trotz dieses Rückgangs liegen die Grundstücksgewinnsteuern um 3.2 Mio. Franken über dem Planwert, was auf sieben grosse Einzelfälle zurückgeführt werden kann. Gegenüber dem Vorjahr ist jedoch ein Rückgang um 1.2 Mio. Franken zu vermelden.



Die Aufteilung der gesamten Steuererträge sind nachfolgend nach Kategorien dargestellt:

	Rechnung 2018	Budget 2018	Rechnung 2017	Abw. Rechnung/ Budget 2018
	Mio. Fr.	Mio. Fr.	Mio. Fr.	Mio. Fr.
<b>Natürliche Personen</b>	<b>356.7</b>	<b>362.3</b>	<b>353.6</b>	<b>-5.6</b>
<b>Juristische Personen</b>	<b>101.1</b>	<b>95.9</b>	<b>113.2</b>	<b>5.2</b>
<b>Total ordentliche Steuern periodisch</b>	<b>457.8</b>	<b>458.2</b>	<b>466.8</b>	<b>-0.4</b>
<b>Aperiodische und div. Steuern</b>	<b>55.3</b>	<b>53.0</b>	<b>55.4</b>	<b>2.3</b>
- Liegenschaftssteuern	42.2	42.2	41.7	
- Grundstücksgew innsteuern	10.0	6.8	11.2	
- Erbschafts- und Schenkungssteuern	2.9	3.7	2.2	
- Hundesteuer	0.3	0.3	0.3	
<b>Transferertrag</b>	<b>4.5</b>	<b>4.0</b>	<b>4.0</b>	<b>0.5</b>
- Kurtaxe	2.4	2.1	2.1	
- Bern - Ticket	1.4	1.2	1.2	
- Beherbergungsabgabe beco	0.8	0.7	0.7	
<b>Gesamttotal Steuererträge</b>	<b>517.7</b>	<b>515.2</b>	<b>526.3</b>	<b>2.5</b>

Die Wertberichtigungen für uneinbringbare Steuern fallen mit 4.47 Mio. Franken um 1.6 Mio. Franken tiefer aus als veranschlagt und liegen auch um 1.3 Mio. Franken tiefer als der Vorjahreswert.

- **Regalien und Konzessionen** (1.3 %): Dieser Posten resultiert zur Hauptsache aus den Konzessionseinnahmen der Plakatierung und der Abgeltung der städtischen Werke für die Benützung des Bodens der Stadt. Die Budgetabweichung ist mit + 0.4 Mio. Franken gering.
- **Entgelte** (13.9 %): Bei den Entgelten resultiert ein um 10.8 Mio. Franken höherer Ertrag. 9.6 Mio. Franken davon ergeben sich aus höheren Entgelten für Benützungsgebühren/Dienstleistungen, wobei 4.5 Mio. Franken aus einer Verschiebung aus dem Transferertrag herrühren, weil der Kanton für das Jugendamt neue Verrechnungsvorgaben erlassen hat. Auch die Übrigen Entgelte liegen 1.2 Mio. Franken über Budget. Zudem übertreffen die Kostgelder für Spital- und Heimtaxen den Planwert um rund 1.4 Mio. Franken. Schlechter als budgetiert fallen die Rückerstattungen aus (- 2.1 Mio. Franken), wobei die grösste Abweichung bei den Rückerstattungen von Sozialwerken resultiert.
- **Verschiedene Erträge** (0.6 %): Diese Position liegt um 4.1 Mio. Franken über dem Planwert, was auf die nicht budgetierte Auflösung von zwei Rückstellungen (erledigter Rechtsfall erbenloser Nachlass, Teilauflösung Primatwechsel Personalvorsorgekasse) von 3.6 Mio. Franken und Mehrerträgen aufgrund von aktivierten Eigenleistungen von 0.3 Mio. Franken zurückzuführen ist.

- **Transferertrag** (23.2 %): Die Budgetabweichung beträgt rund 3.2 Mio. Franken, welche sich im Wesentlichen aus tieferen kantonalen Entschädigungen (- 3.1 Mio. Franken), höheren Beiträgen von privaten Unternehmen für Planmehrwertabschöpfungen von 4.9 Mio. Franken und höheren Beiträgen des Bundes (1.0 Mio. Franken; Kulturmillion) herleiten lassen.

#### Kommentar zu den Mindererträgen

- **Durchlaufende Beiträge** (0.1 %): Die durchlaufenden Beiträge enthielten im Budget 1.0 Mio. Franken aus der Verteilung des Kulturbeitrags des Bundes (Kulturmillion) und 1.1 Mio. Franken als Beitrag an Schülertransporte der Sonderschulen. In der Rechnung 2018 wurde die Verteilung der Kulturmillion direkt über den Transferertrag abgewickelt, wodurch dieser in der Präsidialdirektion gegenüber dem Budget um rund 1.0 Mio. Franken höher ausfällt. Die Beiträge an Schülertransporte hingegen lagen mit 1.1 Mio. Franken auf Budgethöhe.
- **Interne Verrechnungen** (12.0 %): Von der Budgetunterschreitung von 1.6 Mio. Franken entfallen 2.4 Mio. Franken auf Mindererträge von Immobilien Stadt Bern und 1.5 Mio. Franken auf tiefere kalkulatorische Zinsen der Finanzverwaltung. Demgegenüber lagen die übrigen Internen Verrechnungen um 2.0 Mio. Franken und die internen Dienstleistungsverrechnung 0.3 Mio. Franken über dem Budget.

Somit resultiert folgendes **Ergebnis aus betrieblicher Tätigkeit**:

	Rechnung 2018	Budget 2018	Rechnung 2017
Total Betrieblicher Aufwand	1'175'138'805.71	1'175'690'213.78	1'167'998'843.00
Total Betrieblicher Ertrag	1'150'525'314.02	1'132'101'663.01	1'142'026'236.91
<b>Ergebnis aus betrieblicher Tätigkeit</b>	<b>-24'613'491.69</b>	<b>-43'588'550.77</b>	<b>-25'972'606.09</b>

Gegenüber dem Budget ergeben sich auf **Stufe der Finanzierung** folgende Abweichungen:

	Rechnung 2018	Budget 2018	Rechnung 2017
Finanzaufwand	42'584'232.76	45'920'726.15	44'771'880.82
Finanzertrag	79'064'033.45	81'385'197.32	83'665'967.97
<b>Ergebnis aus Finanzierung</b>	<b>36'479'800.69</b>	<b>35'464'471.17</b>	<b>38'894'087.15</b>

- **Finanzaufwand** (3.4 %): Die tieferen Zinsaufwände sind einerseits darauf zurückzuführen, dass entgegen des im Budget 2018 auf Mitte Jahr angenommenen Anstiegs der verzinslichen Darlehen im allgemeinen Haushalt um 50 Mio. Franken der Stand der verzinslichen Schulden gegenüber dem Vorjahr unverändert bei 980 Mio. Franken gehalten werden konnte. Jedoch gelang dies nicht vollständig aus selbst erarbeiteten Mitteln. Im Rahmen der Optimierung der gesamtstädtischen Liquiditätsbewirtschaftung und zur Vermeidung von Negativzinsen für die selbständigen Anstalten wurde 2018 zusätzliche Liquidität von ewb im Umfang von rund 39 Mio. Franken der Stadt als unverzinslicher Kontokorrentkredit zur Verfügung gestellt. Insgesamt beträgt das Kontokorrentguthaben der beiden selbständigen Anstalten Ende 2018 rund 85 Mio. Franken. 50 Mio. Franken davon wird ewb anfangs 2019 zur Teilrückzahlung einer auslaufenden Finanzierung verwenden, was für den Allgemeinen Haushalt einen zusätzlichen Fremdmittelbedarf zur Folge haben wird. Weil bei kurzfristigen Finanzierungen sogar Negativzinsen vereinnahmt werden konnten, resultierte eine weitere Verbesserung des Finanzaufwandes gegenüber dem Budget. Die Verzinsung

der kurzfristigen Finanzverbindlichkeiten lag ebenfalls rund 0.3 Mio. Franken unter dem Budgetwert.

- **Finanzertrag** (6.4 %): Der Finanzertrag fiel 2.3 Mio. Franken tiefer aus als budgetiert. Die um rund 1.6 Mio. Franken tieferen Zinserträge resultieren aus den sich aus dem ebenfalls tieferen Zinsaufwand ergebenden Verrechnungen der langfristigen Finanzierungskosten an die Sonderrechnungen. Um 1.5 Mio. Franken tiefer fiel die Verzinsung des investierten Kapitals des Fonds für Boden- und Wohnbaupolitik aus. Um insgesamt 0.6 Mio. Franken höher fielen auch die Liegenschaftserträge von Immobilien Stadt Bern aus.

Gegenüber dem Budget ergeben sich auf Stufe des **ausserordentlichen Ergebnisses** folgende Abweichungen:

	Rechnung 2018	Budget 2018	Rechnung 2017
Ausserordentlicher Aufwand	22'134'031.05	3'834'193.86	70'767'390.59
Ausserordentlicher Ertrag	10'267'722.05	10'878'273.46	57'845'909.53
<b>Ausserordentliches Ergebnis</b>	<b>-11'866'309.00</b>	<b>7'044'079.60</b>	<b>-12'921'481.06</b>

- **Ausserordentlicher Aufwand** (1.8 %): Im ausserordentlichen Aufwand wurde aus dem Überschuss die vom Gemeinderat vorgeschlagenen Einlage in die Spezialfinanzierung für Eis und Wasseranlagen von 12.1 Mio. Franken verbucht. Weiter werden über diese Position die Einlagen in weitere Spezialfinanzierungen des Eigenkapitals erfasst, welche insgesamt um 5.0 Mio. Franken höher ausfielen als geplant. Gegenüber dem Budget konnten rund 4.8 Mio. Franken höhere Einlagen aus Planmehrwertabschöpfungen generiert werden. Auch die Einlagen in die Spezialfinanzierung für Kunst im öffentlichen Raum (KiÖR) fielen um 0.2 Mio. Franken höher aus als geplant.
- **Ausserordentlicher Ertrag** (0.8 %): Insgesamt ist der ausserordentliche Ertrag um 0.6 Mio. Franken tiefer als das Budget. Die Entnahmen aus verschiedenen Spezialfinanzierungen lagen rund 0.4 Mio. Franken unterhalb des budgetierten Wertes. Dabei resultieren in der Präsidialdirektion (Kultur) Mehrererträge von 0.3 Mio. Franken. Die Direktion für Tiefbau, Verkehr und Stadtgrün (Friedhöfe) verzeichnete Mindererträge von 0.2 Mio. Franken und bei der Direktion für Bildung, Soziales und Sport (Schulamt, Jugendamt KITA und dem Alters- und Pflegeheim Kühlewil) lagen die Entnahmen um 0.5 Mio. Franken tiefer als budgetiert. Um 0.2 Mio. Franken tiefer werden die Entnahmen aus Rücklagen der Globalbudgetbereiche ausgewiesen, was auf den Bereich Immobilien Stadt Bern zurückzuführen ist.

Schliesslich resultiert für den Allgemeinen Haushalt ein ausgeglichenes Gesamtergebnis:

Zusammenfassung	Rechnung 2018	Budget 2018	Rechnung 2017
Total Aufwand	1'239'857'069.52	1'225'445'133.79	1'283'538'114.41
Total Ertrag	1'239'857'069.52	1'224'365'133.79	1'283'538'114.41
<b>Ertragsüberschuss/Aufwandüberschuss (-)</b>	<b>0.00</b>	<b>-1'080'000.00</b>	<b>0.00</b>

## 1.2.7 Sonderrechnungen

Die Betriebsrechnungen der Sonderrechnungen schliessen mit folgenden Ergebnissen ab:

### 1.2.7.1 Sonderrechnung Tierpark

Mehrstufige Erfolgsrechnung Sonderrechnung Tierpark	Rechnung 2018	Budget 2018	Rechnung 2017
Total Betrieblicher Aufwand	9'676'106.49	9'310'833.88	8'263'884.74
Total Betrieblicher Ertrag	9'830'456.62	9'577'833.88	9'648'528.65
<b>Ergebnis aus betrieblicher Tätigkeit</b>	<b>154'350.13</b>	<b>267'000.00</b>	<b>1'384'643.91</b>
34 Finanzaufwand	672.40	1'000.00	425.15
44 Finanzertrag	65'940.80	34'000.00	50'719.36
<b>Ergebnis aus Finanzierung</b>	<b>65'268.40</b>	<b>33'000.00</b>	<b>50'294.21</b>
<b>Operatives Ergebnis</b>	<b>219'618.53</b>	<b>300'000.00</b>	<b>1'434'938.12</b>
38 Ausserordentlicher Aufwand	221'355.63	300'000.00	1'434'938.12
48 Ausserordentlicher Ertrag	1'737.10	0.00	0.00
<b>Ausserordentliches Ergebnis</b>	<b>-219'618.53</b>	<b>-300'000.00</b>	<b>-1'434'938.12</b>
<b>Aufwandüberschuss (-) / Ertragsüberschuss</b>	<b>0.00</b>	<b>0.00</b>	<b>0.00</b>

Die Sonderrechnung **Tierpark** weist einen operativen Überschuss von Fr. 219'618.53 aus. Im ausserordentlichen Ertrag ist die Entnahme von anteiligen Abschreibungen aus der Spezialfinanzierung für Projekte des Tierparks von Fr. 1'737.10 für das sich in Einführung befindliche CRM-System enthalten. Dies führt insgesamt zu einer Einlage in die Spezialfinanzierung Projekte und Aktivitäten des Tierparks von Fr. 221'355.63. Deren Bestand erhöht sich dadurch auf Fr. 2'635'754.04 und steht gemäss Reglement für besondere Aktivitäten und Projekte des Tierparks, insbesondere im Zusammenhang mit den in der Gesamtplanung 2017 – 2026 enthaltenen Vorhaben, zur Verfügung. Die Schwankungsreserve zur Abdeckung allfälliger zukünftiger Verluste beträgt Ende 2018 Fr. 500'000.00. Für weitere Informationen wird auf den separaten Geschäftsbericht des Tierparks verwiesen.

### 1.2.7.2 Sonderrechnung Stadtentwässerung

Mehrstufige Erfolgsrechnung Sonderrechnung Stadtentwässerung	Rechnung 2018	Budget 2018	Rechnung 2017
Total Betrieblicher Aufwand	37'197'894.66	37'016'045.38	37'486'084.93
Total Betrieblicher Ertrag	35'844'421.36	35'087'000.00	39'121'397.33
<b>Ergebnis aus betrieblicher Tätigkeit</b>	<b>-1'353'473.30</b>	<b>-1'929'045.38</b>	<b>1'635'312.40</b>
34 Finanzaufwand	716.40	100'000.00	323.90
44 Finanzertrag	2'068'727.58	2'067'750.00	1'149'367.66
<b>Ergebnis aus Finanzierung</b>	<b>2'068'011.18</b>	<b>1'967'750.00</b>	<b>1'149'043.76</b>
<b>Operatives Ergebnis</b>	<b>714'537.88</b>	<b>38'704.62</b>	<b>2'784'356.16</b>
38 Ausserordentlicher Aufwand	0.00	0.00	0.00
48 Ausserordentlicher Ertrag	0.00	0.00	0.00
<b>Ausserordentliches Ergebnis</b>	<b>0.00</b>	<b>0.00</b>	<b>0.00</b>
<b>Aufwandüberschuss (-) / Ertragsüberschuss</b>	<b>714'537.88</b>	<b>38'704.62</b>	<b>2'784'356.16</b>

Die Sonderrechnung **Stadtentwässerung** weist einen Überschuss von Fr. 714'537.88 aus. Dieser wird in die bestehende Spezialfinanzierung (Eigenkapital) eingelegt. Der Bestand der Spezialfinanzierungen beträgt Ende 2018 Fr. 141'802'200.64, wobei Fr. 117'753'918.00 für den Werterhalt reserviert sind. In der Jahresrechnung 2018 wurden Anschlussgebühren von Fr. 1'674'087.85 an den Werterhalt angerechnet. Zudem ist es gemäss Schreiben des Amtes für Wasser und Abfall vom 27. November 2017 neu möglich, die Aufwendungen für den "wert-erhaltenden Unterhalt" in der Erfolgsrechnung aus der Spezialfinanzierung Werterhalt zu entnehmen. Damit ergibt sich eine Verbesserung des Jahresergebnisses in der Höhe dieser Aufwendungen von Fr. 993'623.42. Insgesamt wurden Fr. 7.2 Mio. Franken (Budget: Fr. 7.2 Mio. Franken) netto zu Abschreibungszwecken in die Spezialfinanzierung zur Vorfinanzierung des Werterhalts eingelegt.

### 1.2.7.3 Sonderrechnung Entsorgung + Recycling

Mehrstufige Erfolgsrechnung Sonderrechnung Entsorgung + Recycling	Rechnung 2018	Budget 2018	Rechnung 2017
Total Betrieblicher Aufwand	26'715'754.17	27'250'859.56	26'168'793.23
Total Betrieblicher Ertrag	27'145'821.58	27'122'520.00	27'378'301.05
<b>Ergebnis aus betrieblicher Tätigkeit</b>	<b>430'067.41</b>	<b>-128'339.56</b>	<b>1'209'507.82</b>
34 Finanzaufwand	253.70	20'000.00	2'356.90
44 Finanzertrag	27'510.39	26'300.00	25'873.76
<b>Ergebnis aus Finanzierung</b>	<b>27'256.69</b>	<b>6'300.00</b>	<b>23'516.86</b>
<b>Operatives Ergebnis</b>	<b>457'324.10</b>	<b>-122'039.56</b>	<b>1'233'024.68</b>
38 Ausserordentlicher Aufwand	0.00	0.00	0.00
48 Ausserordentlicher Ertrag	0.00	0.00	0.00
<b>Ausserordentliches Ergebnis</b>	<b>0.00</b>	<b>0.00</b>	<b>0.00</b>
<b>Aufwandüberschuss (-) / Ertragsüberschuss</b>	<b>457'324.10</b>	<b>-122'039.56</b>	<b>1'233'024.68</b>

Bei der Sonderrechnung **Entsorgung + Recycling** wird der Jahresgewinn von Fr. 457'324.10 der Spezialfinanzierung gutgeschrieben. Dadurch steigt das Eigenkapital auf Fr. 13'639'304.61 an. Im Budget war ein Verlust von Fr. 122'039.56 erwartet worden. Es wurden Abschreibungen von Fr. 1'718'410.97 (Budget: Fr. 1'855'951.00) verbucht.

#### 1.2.7.4 Sonderrechnung Fonds für Boden- und Wohnbaupolitik

Mehrstufige Erfolgsrechnung SR Fonds für Boden- und Wohnbaupolitik	Rechnung 2018	Budget 2018	Rechnung 2017
Total Betrieblicher Aufwand	8'099'157.79	8'385'416.51	7'786'522.07
Total Betrieblicher Ertrag	1'396'181.96	952'621.88	2'631'578.53
<b>Ergebnis aus betrieblicher Tätigkeit</b>	<b>-6'702'975.83</b>	<b>-7'432'794.63</b>	<b>-5'154'943.54</b>
34 Finanzaufwand	82'600'509.75	60'114'847.52	77'303'815.14
44 Finanzertrag	63'404'842.84	59'656'894.97	61'357'280.82
<b>Ergebnis aus Finanzierung</b>	<b>-19'195'666.91</b>	<b>-457'952.55</b>	<b>-15'946'534.32</b>
<b>Operatives Ergebnis</b>	<b>-25'898'642.74</b>	<b>-7'890'747.18</b>	<b>-21'101'477.86</b>
38 Ausserordentlicher Aufwand	0.00	0.00	6'965'442.55
48 Ausserordentlicher Ertrag	26'273'263.10	7'890'747.18	28'066'920.41
<b>Ausserordentliches Ergebnis</b>	<b>26'273'263.10</b>	<b>7'890'747.18</b>	<b>21'101'477.86</b>
<b>Aufwandüberschuss (-) / Ertragsüberschuss</b>	<b>374'620.36</b>	<b>0.00</b>	<b>0.00</b>

Bis 31. Dezember 2017 wurde innerhalb der Sonderrechnung Fonds für Boden- und Wohnbaupolitik die Vorfinanzierungen Erneuerungsfonds, Subventionsfonds und Innovationsfonds geführt. In Absprache mit dem Amt für Gemeinden und Raumordnung des Kantons Bern wurde der Saldo dieser Sonderfonds per 1. Januar 2018 erfolgsneutral aufgelöst und in den Bilanzüberschuss übertragen. Die bisherige Einlage bzw. Entnahme des Jahresergebnisses des Fonds für Boden- und Wohnbaupolitik entfällt ab 2018, neu wird das Ergebnis als Ertrags- bzw. Aufwandüberschuss ausgewiesen.

Die Rechnung 2018 des Fonds für Boden- und Wohnbaupolitik weist einen Ertragsüberschuss von Fr. 374'620.36 aus. Wegen nicht budgetierten Wertberichtigungen auf Grundstücken und Gebäuden von insgesamt 26.2 Mio. Franken im Finanzaufwand fällt das operative Ergebnis um rund 18.0 Mio. Franken schlechter aus als budgetiert. Vom ausgewiesenen negativen operativen Ergebnis von Fr. 25'898'642.74 (nach Verzinsung des Kapitals mit 27.5 Mio. Franken) wurde Fr. 26'273'263.10 der Neubewertungsreserve belastet. Deren Bestand beträgt Ende 2018 noch Fr. 292'158'577.04. Der Bilanzüberschuss beläuft sich auf Fr. 267'791'096.72.

Das Dotationskapital des Fonds für Boden- und Wohnbaupolitik beträgt per 31. Dezember 2018 Fr. 354'003'753.62. Die Erhöhung um 1.8 Mio. Franken im Vergleich zum Vorjahr ist durch die Entwidmung von drei Liegenschaften (Bauernhaus und Stöckli Hubel, Englisberg und Lorrainestrasse 60, Bern) sowie die Widmung der Liegenschaft Lorrainestrasse 49, Bern begründet. Der Verkehrswert der Liegenschaften beträgt insgesamt Fr. 1'355'272'571.80. Weitere Details können dem detaillierten Geschäftsbericht entnommen werden.

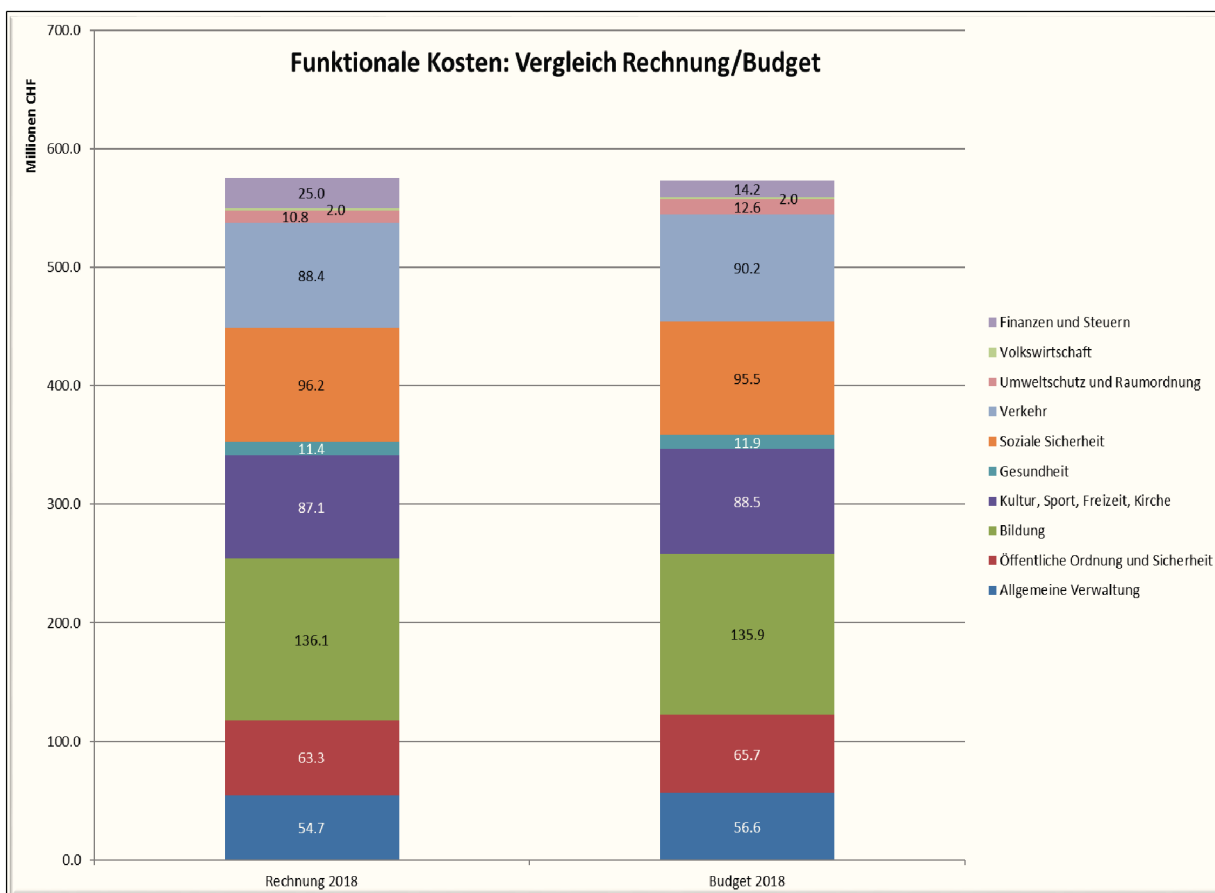
## 1.2.8 Gesamthaushalt

### 1.2.8.1 Funktionale Gliederung Gesamthaushalt

Die nachstehende Darstellung entspricht einer Auswertung der Erfolgsrechnung 2018 nach funktionaler Gliederung, d.h. nach Aufgabenbereichen. Für die Erläuterung der Budgetabweichungen werden die Kommentare auf die wesentlichen Abweichungen beschränkt.

Die Nettoaufwendungen (Funktionen 0 bis 7) bzw. die Ausgabenanteile (Funktionen 8 und 9) der dargestellten Aufgabenbereiche sind gedeckt durch den Steuer- und Finanzertrag (Erträge Funktion 9) sowie die Gewinnablieferung von Energie Wasser Bern (Funktion 8 Volkswirtschaft).

Die Detailzahlen sind in Kapitel 4 „Funktionen“ je Aufgabenbereich ausgewiesen.



#### Bildung (23.6 %)

Dieser Bereich beanspruchte mit 136.1 Mio. Franken am meisten Mittel, rund 0.2 Mio. Franken mehr als budgetiert. Die Kosten für die Tagesbetreuung lagen um 1.9 Mio. Franken über dem Planwert, was vor allem auf eine deutlich höhere Nachfrage nach Betreuungsgutscheinen zurückzuführen ist. Die Kosten für Schulleitung und -verwaltung unterschritten den Planwert um – 1.3 Mio. Franken. Die Steigerung gegenüber dem Vorjahr beträgt 5.9 Mio. Franken.

### Soziale Sicherheit (16.7 %)

Die Soziale Sicherheit kostete mit einem Nettoaufwand von 96.2 Mio. Franken wie im Vorjahr am zweitmeisten und lag um 0.7 Mio. Franken über dem Budgetwert. Die grösste Budgetabweichung war mit 3.4 Mio. Franken bei der gesetzlichen, wirtschaftlichen Hilfe zu verzeichnen. Deutlich unter dem Budgetwert schlossen die Ergänzungsleistungen AHV/IV (- 1.7 Mio. Franken) ab. Auch die Leistungen an Familien allgemein lagen knapp 0.6 Mio. Franken tiefer als budgetiert. Daneben sind zahlreiche kleinere Über- oder Unterschreitungen zu vermelden. Die Kostenzunahme gegenüber dem Vorjahr beläuft sich auf 6.6 Mio. Franken.

### Verkehr (15.4 %)

Der Verkehr belegt die dritte Stelle und kostete 88.4 Mio. Franken, rund 1.8 Mio. Franken weniger als veranschlagt. Das Gemeindestrassennetz benötigte 0.9 Mio. Franken weniger für Betrieb und Unterhalt (inkl. Winterdienst). Der Anteil der Stadt am kantonalen Beitrag an den öffentlichen Verkehr lag um – 0.9 Mio. Franken tiefer als prognostiziert. Die Kosten der Verkehrsplanung übersteigen den Budgetwert nur geringfügig. Gegenüber dem Vorjahr erhöhten sich die Kosten um 2.3 Mio. Franken.

### Kultur, Sport und Freizeit (15.2 %)

Kultur, Sport und Freizeit folgen an vierter Stelle. Sie beanspruchten zusammen 87.1 Mio. Franken, was 1.4 Mio. Franken über dem Planwert liegt. Für Museen und bildende Kunst wurden 0.9 Mio. Franken mehr ausgegeben als vorgesehen. Der Bereich Konzert und Theater überschritt mit insgesamt 27.1 Mio. Franken den Budgetbetrag um 3.6 Mio. Franken. Für die übrige Kultur sind rund – 5.1 Mio. Franken weniger ausgegeben worden als geplant. Der Bereich Sport unterschritt seinen Planwert um – 1.6 Mio. Franken, für die Freizeit wurden knapp 0.4 Mio. Franken mehr eingesetzt als budgetiert. Gegenüber dem Vorjahr stiegen die Kosten um 2.1 Mio. Franken.

### Öffentliche Ordnung/Sicherheit (11.0 %)

63.3 Mio. Franken kostete die öffentliche Sicherheit. Das sind 2.4 Mio. Franken weniger als veranschlagt. Für das Polizeiwesen sind – 0.6 Mio. Franken tiefere Kosten als geplant angefallen. Im allgemeinen Rechtswesen weichen die Kosten um - 1.4 Mio. Franken vom Budgetwert ab. Die Kosten für Zivilschutz unterschreiten das Budget um - 0.5 Mio. Die Kosten für die Feuerwehr lagen auf Budgetniveau. Gegenüber dem Vorjahr ist eine Verringerung der Kosten um 1.0 Mio. Franken festzustellen.

### Allgemeine Verwaltung (9.5 %)

Die allgemeine Verwaltung weist bei einem Nettoaufwand von 54.7 Mio. Franken gegenüber dem Budget einen Minderaufwand von 1.9 Mio. Franken aus. Diese Abweichung entsteht durch Mehrkosten in den allgemeinen Diensten (0.8 Mio. Franken) sowie Minderkosten in den Verwaltungsliegenschaften (- 2.0 Mio. Franken). Die Differenz aus den Bereichen Legislative und Exekutive belaufen sich auf - 0.7 Mio. Franken. Gegenüber 2018 ist ein Kostenanstieg um 3.8 Mio. Franken zu verzeichnen.



### Finanzen und Steuern (4.3 %)

Die Kosten im Bereich Finanzen und Steuern belaufen sich auf 25.0 Mio. Franken, womit sie um 10.8 Mio. Franken über dem Budget lagen. Die Zahlungen in den Finanz- und Lastenausgleich (Disparitätenabbau, vertikaler Lastenausgleich) waren hingegen um 0.4 Mio. Franken höher als erwartet. Die nicht budgetierte Einlage in die Spezialfinanzierung für Eis- und Wasseranlagen von 12.1 Mio. Franken aus dem Überschuss des Jahres 2018 und die Teilauflösung Bildung der langfristigen Rückstellung für die Kosten des Primatwechsels von - 1.8 Mio. Franken sind in dieser Funktion ebenfalls enthalten. Gegenüber dem Vorjahr sanken die Kosten um 37.7 Mio. Franken.

### Gesundheit (2.0 %)

Mit 11.4 Mio. Franken folgt der Gesundheitsbereich und liegt damit um 0.5 Mio. Franken unter dem Budgetwert. Alle Bereiche weichen nur geringfügig von ihren Zielwerten ab. Gegenüber 2018 stiegen die Kosten um rund 2.7 Mio. Franken.

### Umweltschutz und Raumordnung (1.9 %)

Die Ausgaben für Umweltschutz und Raumordnung liegen mit 10.8 Mio. Franken um 1.7 Mio. Franken unterhalb des Budgetwerts. Davon entfallen – 0.6 Mio. Franken auf die Abwasserbeseitigung, - 0.4 Mio. Franken auf die Abfallwirtschaft, - 0.2 Mio. Franken auf den Umweltschutz, - 0.3 Mio. Franken auf das Friedhofswesen und – 0.2 Mio. Franken auf die allgemeine Raumordnung. Gegenüber dem Vorjahr erhöhten sich die Kosten um 3.2 Mio. Franken.

### Volkswirtschaft/Tourismus (0.4 %)

Die Tourismus- und Wirtschaftsförderung beansprucht 2.0 Mio. Franken was in etwa dem Budget- und Vorjahreswert entspricht. Die Gewinnablieferung von Energie Wasser Bern an die Stadtkasse betrug im Jahr 2018 wie geplant 16.2 Mio. Franken und verringerte sich gegenüber dem Vorjahr um 6.3 Mio. Franken.

### 1.2.8.2 Geldflussrechnung

Die Geldflussrechnung stellt einerseits die Einnahmen der Berichtsperiode (Liquiditätszufluss) und andererseits die Ausgaben derselben Periode (Liquiditätsabfluss) dar. Die Liquiditätszu- und -abflüsse verändern die flüssigen Mittel und kurzfristigen Geldanlagen. Zu diesen gehören Kassa-, Post- und Bankguthaben (Kontokorrente), kurzfristige Geldanlagen sowie übrige flüssige Mittel. Die Geldflussrechnung ist eine Ursachenrechnung: Sie zeigt, wie sich die flüssigen Mittel und die kurzfristigen Geldanlagen aufgrund von Ein- und Auszahlungen der Berichtsperiode verändert haben.

Der **Geldfluss aus operativer Tätigkeit** zeigt auf, inwieweit diese Tätigkeiten es dem Gemeinwesen erlauben, einen Überschuss an Liquidität zu generieren. Dieser Beitrag dient zur Finanzierung der anderen Tätigkeiten, oder zur Anhäufung der flüssigen Mittel und kurzfristigen Geldanlagen. Ein- und Auszahlungen aufgrund von ausserordentlichen Ereignissen werden in der Geldflussrechnung nicht separat ausgewiesen, sie zählen zum Geldfluss aus operativer Tätigkeit.

Der **Geldfluss aus Investitionstätigkeit** zeigt auf, in welchem Ausmass Ausgaben (minus Einnahmen) für Ressourcen, d.h. für produktives Kapital, das künftige Nutzen oder Erträge erbringen soll, getätigt wurden. Diese Ausgaben entsprechen den Aktiven des Verwaltungsvermögens, anders gesagt, den Investitionen, die es dem Gemeinwesen erlauben, seine ihm vom öffentlichen Recht übertragenen Pflichten wahrzunehmen.

Der **Geldfluss aus Finanzierungstätigkeit** erlaubt es, die Veränderung der Verbindlichkeiten des Gemeinwesens gegenüber seinen Gläubigern darzustellen.

Die **Veränderung des Gesamtsaldos** der Geldflussrechnung zeigt die Veränderung der flüssigen Mittel und kurzfristigen Geldanlagen auf.

Separat ausgewertet und ausgewiesen wird der Geldfluss aus betrieblicher Tätigkeit und aus Investitionstätigkeit der Sonderrechnungen Stadtentwässerung, Entsorgung + Recycling sowie Tierpark. Da sich die Aktivitäten des Fonds für Boden- und Wohnbaupolitik vollständig im Finanzvermögen auswirken, werden diese der Systematik entsprechend dem allgemeinen Haushalt zugeordnet und nicht separat ausgewiesen.

Die Geldflussrechnung des Gesamthaushaltes präsentiert sich wie folgt:

Bezeichnung	CHF 2018	CHF 2017
<b>Geldfluss aus betrieblicher Tätigkeit</b>		
Ertragsüberschuss / (-) Aufwandüberschuss	374'620.36	0.00
Abschreibungen Verwaltungsvermögen	60'029'742.89	58'068'506.31
Abschreibungen Investitionsbeiträge	124'085.58	19'832.00
Einlagen in das Eigenkapital	22'134'031.05	77'732'833.14
(-) Entnahmen aus dem Eigenkapital	-31'540'985.15	-80'912'829.94
Verluste aus Verkauf Finanzanlagen FV und Übertragung Finanzanlagen FV ins VV / (-) Gewinne aus Verkauf Finanzanlagen FV	0.00	0.00
(-) Gewinne aus Verkauf Sachanlagen FV / Verluste aus Veräußerung Sachanlagen FV und Übertragung Sachanlagen FV ins VV	-1'536'417.21	-93'870.00
Wertberichtigungen Anlagen FV / (-) Wertberichtigungen Anlagen FV	24'514'049.75	23'230'777.41
Wertberichtigungen Darlehen/Beteiligungen VV	247'700.00	0.00
(-) Aufwertung VV	0.00	-1'255'940.00
(-) Zunahme/Abnahme Forderungen	-1'032'561.16	-9'759'154.58
(-) Zunahme/Abnahme Vorräte	-502'059.00	84'082.53
Abnahme/(-) Zunahme aktive Rechnungsabgrenzungen	2'984'075.76	3'799'510.39
(-) Abnahme/Zunahme Laufende Verbindlichkeiten	-6'101'364.54	359'703.25
Zunahme/(-) Abnahme kurzfr. Rückstellungen	1'737'220.05	-2'780'289.66
Zunahme/(-) Abnahme passive Rechnungsabgrenzungen	1'310'303.45	-6'115'495.04
(-) Abnahme/Zunahme langfr. Rückstellungen	-9'087'684.17	29'286'266.73
(-) Abnahme/Zunahme übrige Spezialfinanzierungen	-5'000'000.00	-5'000'000.00
<b>Geldfluss aus betrieblicher Tätigkeit Einwohnergemeinde (allg. Haushalt)</b>	<b>58'654'757.66</b>	<b>86'663'932.54</b>
<b>Geldfluss aus betrieblicher Tätigkeit Abwasserentsorgung</b>	<b>8'185'448.98</b>	<b>6'716'732.26</b>
<b>Geldfluss aus betrieblicher Tätigkeit Abfall</b>	<b>1'568'120.99</b>	<b>1'246'380.45</b>
<b>Geldfluss aus betrieblicher Tätigkeit Tierpark</b>	<b>1'588'782.55</b>	<b>2'781'993.37</b>
<b>Geldfluss aus betrieblicher Tätigkeit Gemeindebetriebe</b>	<b>11'342'352.52</b>	<b>10'745'106.08</b>
<b>Total Geldfluss aus betrieblicher Tätigkeit</b>	<b>69'997'110.18</b>	<b>97'409'038.62</b>
<b>Geldfluss aus Investitionstätigkeit</b>		
Zahlungen für Nettoinv. Sachanlagen + Immat. Anlagen+ Investitionsbeiträge VV	-78'737'165.92	-79'559'044.78
(-) Auszahlungen für Darlehen/Beteiligungen VV	-91'050.00	-3'200'000.00
Einzahlung für Darlehen/Beteiligungen VV	66'233.05	36'095.00
(-) Kauf Sachanlagen FV	-55'911'716.00	-12'345'000.00
Verkauf Sachanlagen FV	1'851'751.00	551'686.77
(-) Investitionen Sachanlagen FV	-28'166'453.09	-32'582'299.31
(-) Kauf kurzfristige Finanzanlagen FV	0.00	0.00
Verkauf kurzfristige Finanzanlagen FV	0.00	0.00
(-) Kauf langfristige Finanzanlagen FV	-57'500.00	-1'000.00
Verkauf langfristige Finanzanlagen FV	2'210'000.00	1'350'000.00
<b>Geldfluss aus Investitionstätigkeit Einwohnergemeinde (allg. Haushalt)</b>	<b>-158'835'900.96</b>	<b>-125'749'562.32</b>
<b>Geldfluss aus Investitionstätigkeit Abwasserentsorgung</b>	<b>-6'262'371.05</b>	<b>-17'721'580.55</b>
<b>Geldfluss aus Investitionstätigkeit Abfall</b>	<b>-2'075'951.52</b>	<b>-1'260'426.81</b>
<b>Geldfluss aus Investitionstätigkeit Tierpark</b>	<b>-249'435.40</b>	<b>-908'045.81</b>
<b>Geldfluss aus Investitionstätigkeit Gemeindebetriebe</b>	<b>-8'587'757.97</b>	<b>-19'890'053.17</b>
<b>Total Geldfluss aus Investitionstätigkeit</b>	<b>-167'423'658.93</b>	<b>-145'639'615.49</b>

Bezeichnung	CHF 2018	CHF 2017
<b>Geldfluss aus Finanzierungstätigkeit</b>		
Zunahme/ (-) Abnahme Kontokorrente mit Dritten	34'452'240.15	32'236'742.04
Aufnahme kurzfristige Finanzverbindlichkeiten	0.00	1'032'176.26
(-) Rückzahlung kurzfristige Finanzverbindlichkeiten	-732'258.84	-20'000'000.00
Aufnahme langfristige Finanzverbindlichkeiten	80'000'000.00	310'000'000.00
(-) Rückzahlung langfristige Finanzverbindlichkeiten	-11'200'000.00	-301'200'000.00
Zunahme/(-) Abnahme Stiftungen, Legate, Zuwendungen im FK sowie Fonds im FK	2'247'510.87	3'631'099.59
<b>Geldfluss aus Finanzierungstätigkeit Einwohnergemeinde (allg. Haushalt)</b>	<b>104'767'492.18</b>	<b>25'700'017.89</b>
<b>Total Geldfluss (alle)</b>		
<b>Total Geldfluss (alle)</b>	<b>7'340'943.43</b>	<b>-22'530'558.98</b>
Bestand Flüssige Mittel und kurzfristige Geldanlagen 1.1.	27'341'729.97	49'872'288.95
<b>Bestand Flüssige Mittel und kurzfristige Geldanlagen 31.12.</b>	<b>34'682'673.40</b>	<b>27'341'729.97</b>

Im **Geldfluss aus betrieblicher Tätigkeit** von 70.0 Mio. Franken sind nebst den Abschreibungen auf dem Verwaltungsvermögen von 60.0 Mio. Franken und Einlagen in das Eigenkapital von 22.1 Mio. Franken (davon 12.1 Mio. Franken als Einlage in die Spezialfinanzierung für Eis- und Wasseranlagen mit einem ökologischen Nutzen) auch die Entnahmen aus dem Eigenkapital von 31.5 Mio. Franken (26.2 Mio. Franken Entnahme aus Neubewertungsreserve Finanzvermögen Fonds für Boden- und Wohnbaupolitik, 3.8 Mio. Franken Entnahme aus Rücklagen der Globalbudgetbereiche und 1.4 Mio. Franken Entnahmen aus Vorfinanzierung des Eigenkapitals) sowie die Wertberichtigungen auf den Liegenschaften des Finanzvermögens von netto 24.5 Mio. Franken in der Position „Wertberichtigungen Anlagen des Finanzvermögens (FV)“ enthalten. Die Abnahme in den langfristigen Rückstellungen resultiert hauptsächlich aus der Auflösung einer Rückstellung für einen erbenlosen Nachlass (1.9 Mio. Franken) und für die Teilauflösung der im Vorjahr gebildeten Rückstellung für die in Zukunft zu erwartenden Kosten des Primatwechsels (7.0 Mio. Franken). Die Abnahme in den übrigen Spezialfinanzierungen von 5.0 Mio. Franken ergibt sich aus der über 16 Jahre erfolgenden Auflösung aus der Ausgliederung der Anstalt Energie Wasser Bern. Aus dem Betrieb der gebührenfinanzierten Sonderrechnungen Abwasser- und Abfallentsorgung resultieren Mittelzuflüsse von 8.2 bzw. 1.6 Mio. Mio. Franken. Die Sonderrechnung Tierpark generierte Mittelzuflüsse von knapp 1.6 Mio. Franken.

Im **Geldfluss aus Investitionstätigkeit** von total 167.4 Mio. Franken sind bei den Nettoinvestitionen die Zahlungen für Investitionen in Sachanlagen des Verwaltungsvermögens von 78.7 Mio. Franken enthalten. Der Erwerb/Verkauf von Liegenschaften im Finanzvermögen durch den Fonds für Boden- und Wohnbaupolitik ist mit netto 54.1 Mio. Franken in den Positionen „Kauf/Verkauf Sachanlagen des Finanzvermögens“ abgebildet. Darin enthalten ist auch der Kauf des Areals Viererfeld vom Kanton. Die Bautätigkeit des Fonds für Boden- und Wohnbaupolitik schlägt sich mit 28.2 Mio. Franken als Investition in Sachanlagen des Finanzvermögens nieder. Die gebührenfinanzierten Sonderrechnungen Abwasser- und Abfallentsorgung beanspruchten für ihre Investitionstätigkeiten 6.3 bzw. 2.1 Mio. Franken. Die Sonderrechnung Tierpark benötigte für die getätigten Investitionen Mittel von rund 0.2 Mio. Franken.

Der **Geldzufluss aus Finanzierungstätigkeit** von insgesamt 104.8 Mio. Franken beinhaltet eine Zunahme der Kontokorrentschulden mit Dritten von 34.5 Mio. Franken, welche aus der Umsetzung des stadtweiten Cash-Poolings (inkl. selbständige Anstalten) resultiert. Dadurch konnten Negativzinsen für die beiden Anstalten vermieden werden. Die Position Aufnahme

langfristige Finanzverbindlichkeiten setzt sich aus der Neuaufnahme von 70 Mio. Franken für den Fonds für Boden- und Wohnbaupolitik und der Refinanzierung von 10 Mio. Franken für die ara region bern ag zusammen. Die Rückzahlungen von 11.2 Mio. Franken ergeben sich aus Geldabflüssen von 10.0 Mio. Franken für die ara region bern ag und 1.2 Mio. Franken für BERNMOBIL. Im Allgemeinen Haushalt blieben die langfristigen Finanzverbindlichkeiten mit 980 Mio. Franken gegenüber dem Vorjahr unverändert. Im Fonds für Boden- und Wohnbaupolitik stiegen die verzinslichen Schulden wie erwähnt um 70 Mio. Franken auf 430 Mio. Franken an.

Unter Berücksichtigung der Geldflüsse aus den Sonderrechnungen Stadtentwässerung, Entsorgung + Recycling und Tierpark resultiert im **Gesamthaushalt ein Nettogeldzufluss** von 7.3 Mio. Franken. Basierend auf dem Anfangsbestand an flüssigen Mitteln von 27.3 Mio. Franken ergibt sich demnach per 31. Dezember 2018 ein Endbestand an flüssigen Mitteln von 34.7 Mio. Franken.

### 1.2.8.3 Bilanz Gesamthaushalt (siehe Kapitel 3.6)

Der Gesamthaushalt umfasst nebst dem Allgemeinen Haushalt sämtliche Sonderrechnungen. Die selbständigen Anstalten Energie Wasser Bern und BERNMOBIL sind in diesen Zahlen jedoch nicht enthalten.

Die Bilanzsumme des Gesamthaushaltes hat gegenüber dem Vorjahr um 80.2 Mio. Franken zugenommen und beläuft sich auf Fr. 4'133'164'422.75. Das Finanzvermögen nahm um 62.9 Mio. Franken zu und macht mit 2'868.4 Mio. Franken einen Anteil von 69.4 % der Bilanzsumme aus. Das Verwaltungsvermögen ist um 17.3 Mio. Franken auf 1'264.8 Mio. Franken angewachsen, bei einem Anteil an der Bilanzsumme von 30.6 %. Im Fremdkapital war eine Zunahme um 87.3 Mio. Franken auf 3'010.4 Mio. Franken zu verzeichnen, was 72.8 % der Bilanzsumme ausmacht. Das Eigenkapital reduzierte sich um 7.0 Mio. Franken auf noch 1'122.7 Mio. Franken oder 27.2 % der Bilanzsumme.

## Aktiven

### Finanzvermögen

Der Bestand an flüssigen Mitteln auf Banken und Postcheck lag am Stichtag um 7.3 Mio. Franken höher als vor einem Jahr. Die Forderungen verringerten sich insgesamt um 1.0 Mio. Franken, weil einerseits die Debitoren um 3.8 Mio. Franken abnahmen und andererseits die Steuerforderungen um 1.1 Mio. Franken und die internen Kontokorrente um insgesamt 1.7 Mio. Franken anstiegen. Die Aktiven Rechnungsabgrenzungsposten sind mit einem Bestand von 68.5 Mio. Franken um 2.1 Mio. Franken tiefer als im Vorjahr. Der Bestand an Vorräten hat nur geringfügig um 0.4 Mio. Franken zugenommen. Die Reduktion bei den Finanzanlagen um 0.7 Mio. Franken resultiert einerseits aus der Entwidmung und Übertragung der Beteiligung an der TEAG Immobilien AG in das Finanzvermögen (Buchwert 1.6 Mio. Franken) und andererseits aus Darlehensrückzahlungen durch BERNMOBIL von 1.2 Mio. Franken und der Spitex Bern von 1.0 Mio. Franken. Die Zunahme bei den Sachanlagen um 59.0 Mio. Franken resultiert aus einer Zunahme der Grundstücke im Finanzvermögen um 65.6 Mio. Franken (hauptsächlich Kauf Viererfeld) und einer Abwertung der Gebäude im Finanzvermögen um 11.6 Mio. Franken. Weiter verzeichneten sowohl die Anlagen im Bau als auch die Verwalteten Stiftungen eine Bestandserhöhung um 2.8 Mio. Franken respektive 2.2 Mio. Franken.

## Verwaltungsvermögen

Sämtliche vor Einführung von HRM2 bestehenden abschreibungspflichtigen Anlagen sind auf dem Konto übrige Sachanlagen enthalten und werden bis Ende 2025 mit einem jährlichen Betrag von 21.7 Mio. Franken linear vollständig abgeschrieben. Die Sachanlagen erhöhten sich um total 15.0 Mio. Franken, was im Wesentlichen auf die Investitionstätigkeiten im Hoch- und Tiefbau zurückzuführen ist. Die immateriellen Anlagen und die Darlehen blieben gegenüber dem Vorjahr praktisch unverändert. Die Abnahme bei den Beteiligungen um 1.8 Mio. Franken rührt vor allem von der Entwidmung und Übertragung der Beteiligung an der TEAG Immobilien AG in das Finanzvermögen (Buchwert 1.6 Mio. Franken) her. Die Position Investitionsbeiträge erhöhte sich um rund 4.0 Mio. Franken, was auf einen Investitionsbeitrag der Stadt an das Projekt Oberbau und Gleisersatz auf der Kirchenfeldbrücke (es handelt sich dabei um eine Kantonsstrasse) zurückzuführen ist.

## **Passiven**

### Fremdkapital

Während dem die laufenden Verbindlichkeiten (+ 22.4 Mio. Franken), die langfristigen Finanzverbindlichkeiten (+ 68.8 Mio. Franken), die Verbindlichkeiten für Spezialfinanzierungen und Fonds (+ 2.2 Mio. Franken), die kurzfristigen Rückstellungen (+1.7 Mio. Franken) und die passiven Rechnungsabgrenzungen (+ 1.4 Mio. Franken) anwuchsen, verringerten sich die langfristigen Rückstellungen (- 8.6 Mio. Franken) und die kurzfristigen Finanzverbindlichkeiten (- 0.7 Mio. Franken).

Die Höhe der verzinslichen Schulden des Allgemeinen Haushalts blieb im Berichtsjahr mit 980 Mio. Franken unverändert. Der Fonds für Boden- und Wohnbaupolitik hat zur Finanzierung des Kaufs des Areals Viererfeld und seiner laufenden Bautätigkeiten im November 2018 eine weitere Finanzierung von 70 Mio. Franken mit einer Laufzeit von dreizehn Jahren zu 0.99 % getätigt. Ende 2018 betragen die verzinslichen Schulden des Fonds für Boden- und Wohnbaupolitik nun 430 Mio. Franken. BERNMOBIL konnte seine Darlehensschulden wie geplant um 1.2 Mio. Franken auf 133.6 Mio. Franken verringern. Bei Energie Wasser Bern (ewb) blieb der Schuldenstand mit 925 Mio. Franken gegenüber 2017 unverändert.

### Eigenkapital

HRM2 verlangt einen detaillierten Eigenkapitalnachweis (Kapitel 11.3). Dieser weist das Eigenkapital des Allgemeinen Haushalts, der Sonderrechnung Fonds für Boden- und Wohnbaupolitik und den übrigen Sonderrechnungen getrennt nach. Die unterjährigen Bewegungen werden ebenfalls ausgewiesen.

Kommentar zu den Veränderungen gemäss Eigenkapitalnachweis im Kapitel 11.3:

### Allgemeiner Haushalt

Das Eigenkapital hat um 11.9 Mio. Franken zugenommen.

Die gemäss HRM2 über 16 Jahre vorzunehmende Auflösung der Spezialfinanzierung aus Übertragung Verwaltungsvermögen (Energie Wasser Bern) nach Art. 85, Buchstabe a der Gemeindeverordnung des Kantons Bern vom 16. Dezember 1998 (GV; BSG 170.111) ist mit 5.0 Mio. Franken im ausserordentlichen Ertrag enthalten.

Die Rücklagen der Globalbudgetbereiche haben insgesamt um 2.5 Mio. Franken abgenommen. Für den Bonus/Malus der Rettungsdienste (Sanitätspolizei) und die Notrufzentrale der SANO konnte eine Einlage von insgesamt 0.3 Mio. Franken vorgenommen werden. Insgesamt knapp 0.1 Mio. Franken konnten in den Bonus/Malus der GEF für die Heilpädagogische Schule, die Sprachheilschule und die Heilpädagogischen Sonderklassen eingelegt werden. Für das Kompetenzzentrum Jugend und Familie Schlossmatt konnten aufgrund der kantonalen Abrechnungen der Jahre 2014 und 2015 und des Ertragsüberschusses 2018 Einlagen von rund 0.2 Mio. Franken getätigt werden. Eine Nettoentnahme wurde für die Abgrenzung des 5-Jahres Mietmodells von Immobilien Stadt Bern (- 3.1 Mio. Franken) getätigt, die Abgrenzung wurde vollständig aufgelöst.

Der Bestand der Vorfinanzierungen erhöhte sich um 19.4 Mio. Franken. 12.1 Mio. Franken davon stammen aus der Einlage des Jahresüberschusses 2018, 4.9 Mio. Franken aus Planmehrwertabschöpfungen, 2.5 Mio. Franken aus der Einlage zur Abdeckung der aufgelaufenen Defizite des Alters- und Pflegeheims Kühlewil sowie der Einlage von 0.4 Mio. Franken in die Spezialfinanzierung Kitas. In der Schulspezialfinanzierung erfolgte eine Entnahme von knapp 0.5 Mio. Franken.

Die Neubewertungsreserve bleibt 2018 ebenso wie der Bilanzüberschuss unverändert.

#### Sonderrechnungen

Die Bewegungen in den Spezial- und Vorfinanzierungen der Sonderrechnungen Tierpark, Stadtentwässerung, Entsorgung + Recycling und Fonds für Boden- und Wohnbaupolitik, wurden bereits in Kapitel 1.2.7 kommentiert. In den ausgewiesenen Vorschüssen gegenüber den Spezial- und Vorfinanzierungen sind die Jahresergebnisse 2018 der Sonderrechnungen bereits enthalten.

#### Gesamthaushalt

Aufgrund der oben beschriebenen Veränderungen verringerte sich das Eigenkapital des Gesamthaushaltes um 7.0 Mio. Franken auf 1.12 Mia. Franken.

Die Veränderungen pro Spezialfinanzierung können der Übersicht über die Spezialfinanzierungen im Kapitel 11.3.1 entnommen werden.

## **1.2.9 Investitionsrechnung**

### **1.2.9.1 Allgemeiner Haushalt**

Für Investitionen in das Verwaltungsvermögen (ohne Darlehen und Beteiligungen) des Allgemeinen Haushaltes sind brutto 82.3 Mio. Franken (Vorjahr 98.6 Mio. Franken) ausgegeben worden. Die Subventionen und übrigen Einnahmen belaufen sich auf 6.1 Mio. Franken (Vorjahr 16.6 Mio. Franken). Daraus ergibt sich eine Nettoinvestition von 76.2 Mio. Franken (Vorjahr 82.0 Mio. Franken), während das Investitionsbudget Nettoaufwendungen von 150.2 Mio. Franken vorsah. Somit resultiert insgesamt ein Netto-Realisierungsgrad von 50.7 %.

Vergleich Investitionsbudget/-rechnung pro Bereich netto	Budget 2018	Rechnung 2018	% Realisierung
Tiefbau / Stadtplanung / Verkehr	31'568'000.00	15'707'823.93	49.8
Grünanlagen / Grünraumgestaltung	3'000'000.00	3'083'273.53	102.8
Fahrzeuge / Maschinen / Mobilien	2'595'000.00	2'413'716.90	93.0
Informatik	5'775'000.00	3'443'516.32	59.6
Übrige Investitionen	-	3'723'531.43	
Hochbau/Immobilien Stadt Bern	107'238'000.00	47'833'555.08	44.6
<b>Investitionsrechnung</b>	<b>150'176'000.00</b>	<b>76'205'417.19</b>	<b>50.7</b>

Die Überschreitung im Bereich „Übrige Investitionen“ resultiert aus der Sanierung des Stadttheatergebäudes, deren Realisierung in der ursprünglichen Planung bis 2015 vorgesehen war.

In Allgemeinen Haushalt wurden die grössten Investitionen 2018 netto für folgende Vorhaben getätigt:

Investition (netto) in Franken	Betrag
VS Spitalacker, Sanierung + Erweiterung	7'359'906
VS Manuel, Gesamtsanierung inkl. Umgebung	6'864'766
VS Marzili, Mehrraumbedarf	5'915'878
APH Kühlewil Umbau + Erneuerung,	4'464'966
VS Stapfenacker, Ersatzneubau	4'058'755
Kirchenfeldbrücke, Oberbau und Gleisersatz	3'925'789
Stadttheater, Gesamtsanierung	3'582'681
VS Pestalozzi, Erweiterung	3'459'073
VS/BS Burgfeld, Mehrbedarf	2'172'912
VS Bethlehem, Sanierung und Erweiterung inkl. Umgebung	1'725'484
Zukunft Bahnhof Bern, Verkehrsmassnahmen 1. Schritt	1'648'167
VS Steigerhubel, Sanierung Umgebung	1'407'173
Doppelturnhalle Bitzios, Neubau und Teilsanierung Umgebung	1'326'368
Schwimmhalle 50 m, Neubau	1'120'522
VS Kleefeld, Ersatzneubau inkl. Sanierung Umgebung	1'095'285
Ersatz base4kids	1'035'027
Total Investitionen > 1 Mio. Franken	51'162'754
Total Investitionen < 1 Mio. Franken	25'042'663
<b>Total Investitionen netto</b>	<b>76'205'417</b>

Im Anlagespiegel (Kapitel 11.7) werden die Bewegungen der Anlagebestände nach Kategorien zusammengefasst dargestellt. Detailliert können die getätigten Investitionsausgaben der Verpflichtungskreditkontrolle (Kapitel 11.8.1) entnommen werden.

Die Position Darlehen und Beteiligungen verringerte sich gegenüber dem Vorjahr um 1.8 Mio. Franken. Hauptsächlicher Grund dafür ist die Entwidmung der Beteiligung an der TEAG Immobilien AG, welche zu einer Bestandsabnahme von 1.6 Mio. Franken führte.



### 1.2.9.2 Sonderrechnungen Verwaltungsvermögen

In der Sonderrechnung Tierpark, welche netto 0.2 Mio. Franken Nettoinvestitionen ausweist, ist folgendes Vorhaben erwähnenswert, welches schlussendlich vollumfänglich durch Beiträge Dritter finanziert werden wird:

Investitionen (netto) in Franken	Betrag
Tieranlage Zwergseidenäffchen	257'773

Von den in der Sonderrechnung Stadtentwässerung getätigten Nettoinvestitionen von 4.9 Mio. Franken können folgende grösseren Projekten genannt werden:

Investitionen (netto) in Franken	Betrag
Kasernenareal-Breitenrainpl: Kanalneubau	2'949'743
Stauffenstrasse: Ersatz Mischabwasserl.	641'535
Regenrückhaltebecken Zieglerstrasse	544'026
Ersatz Kanalinspektionsfahrzeug	398'965

In der Sonderrechnung Entsorgung + Recycling, welche insgesamt 1.7 Mio. Franken Nettoinvestitionen ausweist, ist folgende Investition erwähnenswert:

Investitionen (netto) in Franken	Betrag
Ersatz 2 Kehrriechwagen MAN	1'514'742

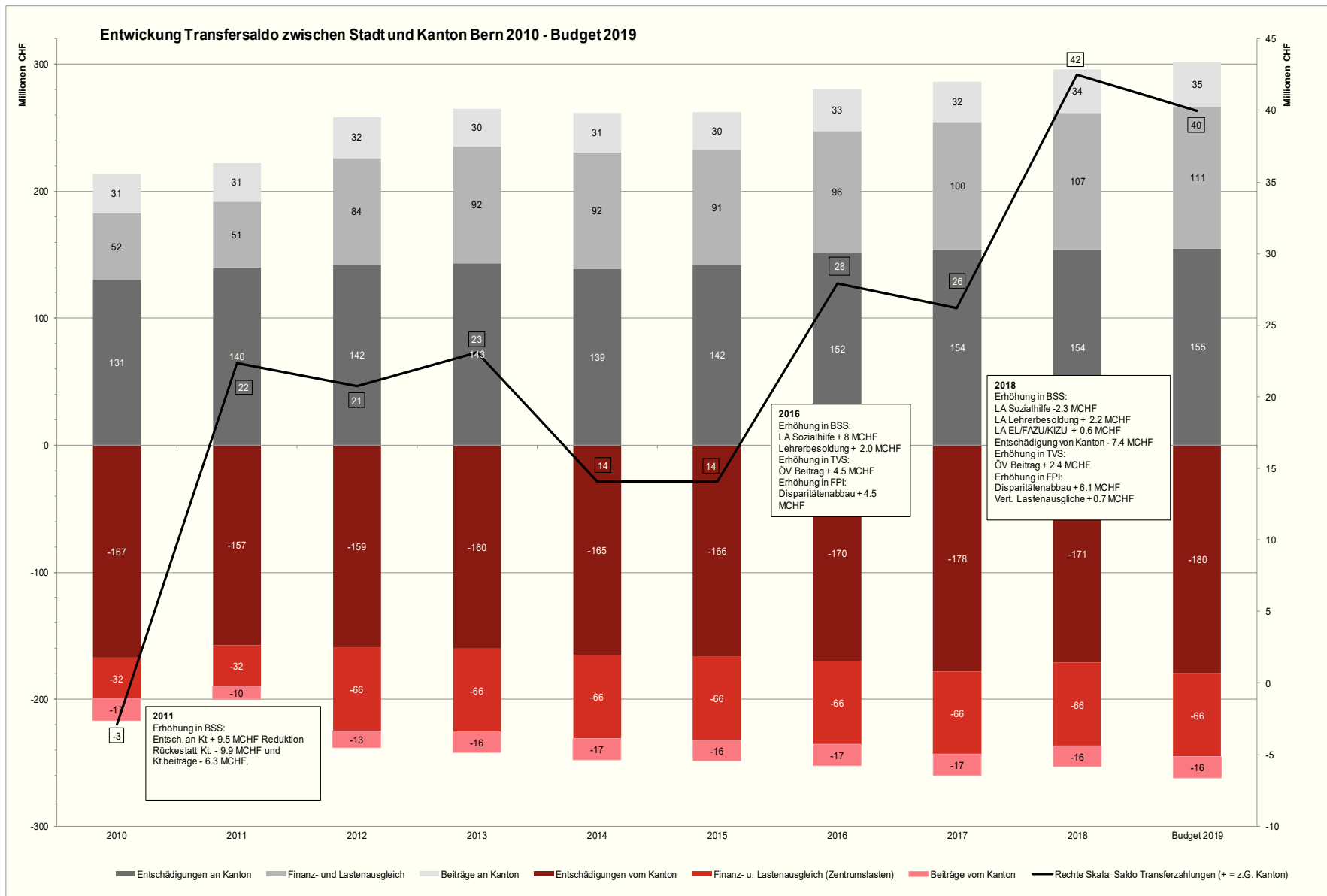
### 1.2.9.3 Investitionen Gesamthaushalt (ohne Darlehen und Beteiligungen)

	Rechnung 2018	Budget 2018	Rechnung 2017
<b>Allgemeiner Haushalt</b>			
Bruttoinvestitionen	82'338'546.12	151'698'222.00	98'566'182.57
Investitionseinnahmen	-6'133'128.93	-1'522'222.00	-16'600'310.91
Nettoinvestitionen	76'205'417.19	150'176'000.00	81'965'871.66
	Rechnung 2018	Budget 2018	Rechnung 2017
<b>Sonderrechnungen</b>			
<b>Verwaltungsvermögen <sup>1)</sup></b>			
Bruttoinvestitionen	7'876'110.72	26'207'003.00	20'619'504.43
Investitionseinnahmen	-1'184'472.86	-180'000.00	-416'958.95
Nettoinvestitionen	6'691'637.86	26'027'003.00	20'202'545.48
	Rechnung 2018	Budget 2018	Rechnung 2017
<b>Gesamthaushalt</b>			
Bruttoinvestitionen	90'214'656.84	177'905'225.00	119'185'687.00
Investitionseinnahmen	-7'317'601.79	-1'702'222.00	-17'017'269.86
Nettoinvestitionen	82'897'055.05	176'203'003.00	102'168'417.14

<sup>1)</sup> Tierpark, Stadtentwässerung, Entsorgung + Recycling

Insgesamt hat die Stadt zusammen mit ihren Sonderrechnungen brutto 90.2 Mio. Franken in ihr Verwaltungsvermögen exkl. Darlehen und Beteiligungen investiert (Vorjahr 119.2 Mio. Franken). Die Nettoinvestitionen beliefen sich nach Abzug der Investitionseinnahmen von 7.3 Mio. Franken auf 82.9 Mio. Franken (Vorjahr 102.2 Mio. Franken).

1.2.10 Finanzflüsse zwischen Stadt und Kanton



Aus der vorstehenden Grafik geht hervor, dass die Stadt im System der Transferzahlungen seit 2011 eine Nettozahlerin geworden ist. In obiger Grafik sind nebst den Finanzströmen aus dem kantonalen Finanz- und Lastenausgleich (FILAG) auch alle anderen Geldflüsse zwischen der Stadt und dem Kanton enthalten. So zum Beispiel vom Kanton an die Direktion für Bildung, Soziales und Sport im Bereich Sozialhilfe oder von der Direktion für Sicherheit, Umwelt und Energie an den Kanton für den Bereich Polizei.

Die **Entschädigungen an den Kanton (154 Mio. Franken)** haben gemessen am Rechnungsjahr 2018 seit 2012 (Einführung neues FILAG) um rund 12 Mio. Franken oder 8.4 % zugenommen. Deutlich stärker gestiegen sind die Zahlungen aus dem **FILAG (107 Mio. Franken)** nämlich um 23 Mio. Franken oder 27.5 %. Hauptgrund dafür sind einerseits die seit 2013 erhöhten Zahlungen in den vertikalen Lastenausgleich (neue Aufgabenteilung, + 12 Mio. Franken) und andererseits die stetig steigenden Zahlungen in den Disparitätenabbau (+ 11 Mio. Franken). Die **Beiträge an den Kanton (34 Mio. Franken)**, welche im Wesentlichen den Beitrag der Stadt Bern an den Öffentlichen Verkehr umfassen, haben sich gegenüber 2012 um knapp 2 Mio. Franken oder 6.0 % erhöht. Seit 2016 ist darin nur noch der Beitrag an den Öffentlichen Verkehr enthalten. Dieser hat sich seit 2012 um 4.1 Mio. Franken oder 13.7 % erhöht.

Um rund 12 Mio. Franken oder 7.6 % haben sich die **Entschädigungen des Kantons (171 Mio. Franken)** erhöht. Wichtigste Komponente darin ist der Lastenertrag Sozialhilfe, welcher sich seit 2012 um 4.0 Mio. Franken oder 3.1 % auf rund 131 Mio. Franken erhöht hat. Weitere wesentliche Posten finden sich im Schulwesen (Tagesschulen und Heilpädagogische Schule), für welches der Kanton 2018 rund 19 Mio. Franken oder 4.8 Mio. Franken mehr als noch 2012 überwiesen hat. Unverändert blieben die Zahlungen aus dem **FILAG (66 Mio. Franken)**, welche sich aus der Zentrumslastenabteilung von 63.3 Mio. Franken und dem soziodemografischen Ausgleich von rund 2.5 Mio. Franken zusammensetzen. Die **Beiträge vom Kanton (16 Mio. Franken)** stiegen seit 2012 um 3.1 Mio. Franken oder 23.6 % an. Sie enthalten Beiträge für das Asylwesen, Beiträge im Bereich der beruflichen und sozialen Integration und Beiträge der Gebäudeversicherung des Kantons Bern (GVB) an die Feuerwehr.

### 1.2.11 Anstalten

Nach den Vorschriften von HRM2 ist der Gesamthaushalt der Stadt (Allgemeiner Haushalt sowie Sonderrechnungen) konsolidiert darzustellen. Auf die Konsolidierung der Anstalten wird verzichtet.

Die Jahresrechnungen der beiden selbständigen Anstalten **BERNMOBIL** und **Energie Wasser Bern** sind daher in den Kapiteln 11.9.5 und 11.9.6 lediglich summarisch abgebildet. Für weitere Informationen wird auf die detaillierten Geschäftsberichte der beiden Anstalten verwiesen.

Die Konzernrechnung von **Energie Wasser Bern** weist für 2018 einen Jahresgewinn von 29.68 Mio. Franken aus.

Der für die Gewinnablieferung an die Stadt massgebende Abschluss des Stammhauses zeigt einen Jahresgewinn von 24.96 Mio. Franken. Die Gewinnablieferung an die Stadtkasse beträgt budgetgemäss 16.20 Mio. Franken. Die Ergebnisverwendung lässt sich wie folgt darstellen (gerundete Zahlen):

	Mio. Franken
<b>Total ausschüttbares Jahresergebnis</b>	<b>24.96</b>
<b>Gewinnverwendung</b>	
Gewinnablieferung an die Stadt	16.20
Einlage in den Ökofonds	1.80
Einlage in die Betriebsreserven Elektrizität	0.77
Einlage in die Betriebsreserven Wärme	15.62
Einlage in die Betriebsreserven Kehrichtverwertung	0.58
Entnahme aus den Betriebsreserven New Business	-10.01
	24.96

**BERNMOBIL** schliesst die Jahresrechnung mit einem Überschuss von 4.22 Mio. Franken ab. Der Erfolg der gewerblichen Leistungen betrug im Geschäftsjahr 2018 0.39 Mio. Franken. Dieser Betrag wurde bereits in die Spezialfinanzierung gemäss Art. 7 und 24 Anstaltsreglement eingelegt. Diese weist per 31. Dezember 2018 nun einen Bestand von 2.30 Mio. Franken auf.

Das Jahresergebnis soll wie folgt verwendet werden:

	Mio. Franken
Zuweisung Spezialreserven Ortsverkehr (Art. 36 PBG)	0.00
Zuweisung Spezialreserven Regionaler Personenverkehr (Art. 36 PBG)	0.25
Entnahme Spezialreserven Infrastruktur (Art. 67 EBG)	-0.33
Zuweisung an Reserven gemäss Anstaltsreglement (Art. 24 und 36 Ziff. 4 PBG)	4.30
	4.22

### 1.2.12 Nachkredite

Alle bewilligten Nachkredite im Umfang von insgesamt Fr. 6'363'246.72 sind in einer separaten Nachkredittabelle (Kapitel 11.8.2) aufgeführt und begründet. Davon hat der Stadtrat Fr. 963'157.61 genehmigt, die restlichen Fr. 5'400'089.11 liegen in der Kompetenz des Gemeinderats, inbegriffen die gebundenen Positionen von Fr. 5'288'709.42 (inkl. Mindererträge aus dem Lastenausgleich). Nicht gebunden sind Nachkredite von Fr. 111'379.69.

Im Zusammenhang mit der vom Gemeinderat vorgeschlagenen Einlage in die Spezialfinanzierung für Eis- und Wasseranlagen mit einem ökologischen Nutzen (Fr. 12'065'786.74) wird dem Stadtrat anlässlich der Behandlung des Jahresberichts 2018 der Nachkreditantrag für die Erhöhung des Globalkredits der Dienststelle Finanzverwaltung von Fr. 10'324'774.91 unterbreitet werden. Dieser Nachkredit ist in der Nachkredittabelle separat aufgeführt.

Gemäss Organisationsverordnung Art. 5, Ziffer 6 informiert der Gemeinderat den Stadtrat im Jahresbericht über allfällige Sanktionen bei Kreditüberschreitungen. Im Jahr 2018 hat das Finanzinspektorat im Rahmen der Kreditabrechnungsprüfung des Kredit I5100390 Erneuerung Lichtsignalanlage Laubegg-/Schlosshaldenstrasse eine Kreditüberschreitung von Fr. 31'789.20 festgestellt, dies entspricht 3,88 %. Da der Nachkredit in diesem Fall nicht rechtzeitig eingeholt wurde, hat dies eine Kürzung des Globalbudgets 2020 des Tiefbauamtes von Fr. 3'178,00 zur Folge. In der Erfolgsrechnung wurden keine Kreditüberschreitungen festgestellt, welche zu Kürzungen des Globalkredites 2020 führen würden.

### 1.2.13 Finanzkennzahlen

Die nachstehend dargestellten Kennzahlen sind auf die Empfehlungen der Konferenz der kantonalen Finanzdirektorinnen und Finanzdirektoren (KKFD) sowie der interkantonalen Koordinationsgruppe HRM2 abgestützt. Gemäss KKFD wird zwischen Kennzahlen 1. Priorität und 2. Priorität unterschieden. Diese Struktur wird in der nachstehenden Übersicht übernommen. Für die Stadt Bern wird zusätzlich der Bruttoverschuldungsanteil als Kennzahl 1. Priorität behandelt, weil wesentliche Bestandteile des Finanzvermögens der Stadt Bern in die Sonderrechnung Fonds für Boden- und Wohnbaupolitik ausgegliedert wurden und deshalb gegenüber dem Allgemeinen Haushalt anderer Gemeinden ein erheblicher Unterschied bei den Nettoschulden resultiert. Zudem wurde der Bruttoverschuldungsanteil durch die Exekutive in den finanzpolitischen Grundsätzen als langfristige finanzpolitische Steuerungsgrösse definiert.

Seit diesem Jahr liegen vom kantonalen Amt für Gemeinden und Raumordnung wieder Richtwerte für alle Kennzahlen nach der neuen Berechnungsmethodik vor. Ebenso ist ein Durchschnittswert pro Kennzahl für alle Berner Gemeinden als Referenzwert in den Grafiken enthalten. Dieser basiert jedoch wegen der zeitverzögerten Verfügbarkeit der kantonalen Daten auf den Zahlen des Jahres 2016. Die nachfolgende Kennzahlenberechnung und -darstellung der städtischen Werte wurde, wo möglich und sinnvoll, rückwirkend auf HRM2 umgerechnet, um die Entwicklung über acht Jahre darstellen zu können.

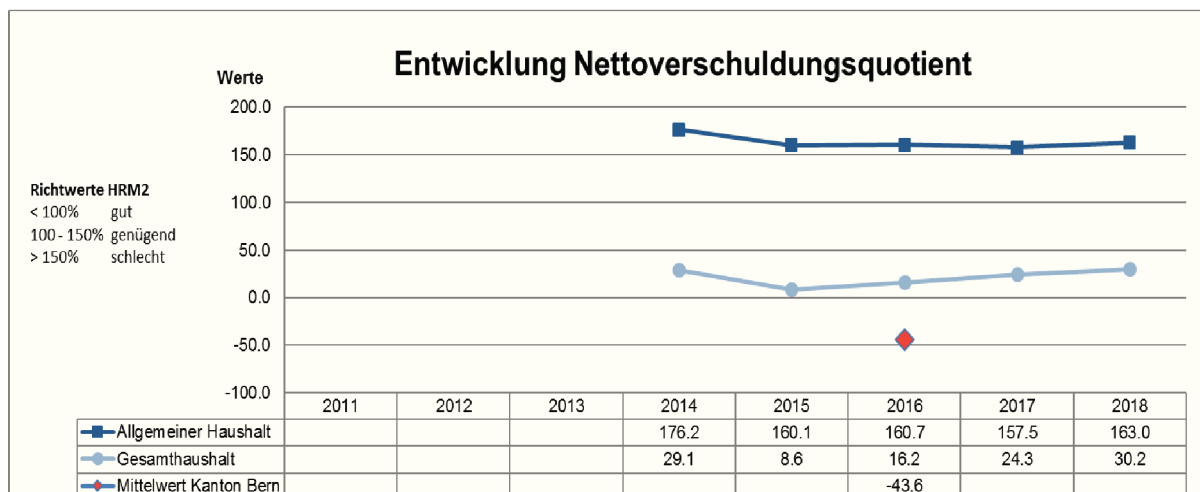
Die per 1. Januar 2014 erfolgte Rückführung der Stadtbauten Bern wirkt sich wegen des zusätzlichen Investitionsvolumens, der zusätzlich zu tragenden Kapitalzinsen und Abschreibungen sowie der zusätzlichen Verschuldung negativ auf die Entwicklung der Kennzahlen Selbstfinanzierungsgrad, Zinsbelastungsanteil, Kapitaldienstanteil und Bruttoverschuldungsanteil aus. Beim Investitionsanteil hat sich jedoch ein Anstieg und somit eine Verbesserung eingestellt.

#### 1.2.13.1 Finanzkennzahlen 1. Priorität

##### **Nettoverschuldungsquotient (Nettoschulden in Prozent des direkten Steuerertrages und des Finanzausgleichs)**

Hier wird vom gesamten Fremdkapital das gesamte Finanzvermögen in Abzug gebracht, woraus die Nettoschulden resultieren. Diese werden ins Verhältnis zu den direkten Steuererträgen der natürlichen und juristischen Personen und den Nettoerträgen aus dem kantonalen Finanzausgleich (Zentrumslastenabgeltung + soziodemografischer Zuschuss – Disparitätenabbau) gesetzt.

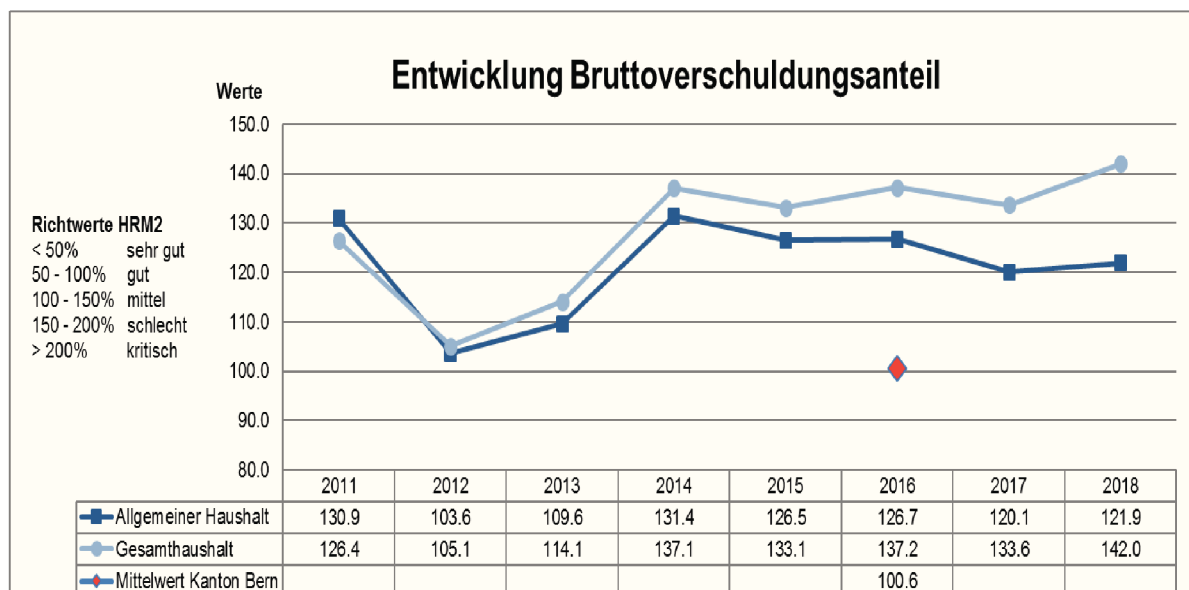
Der Nettoverschuldungsquotient gibt Antwort auf die Frage, welcher Anteil der Fiskalerträge und der Erträge aus dem kantonalen Finanzausgleich erforderlich wäre, um die Nettoschulden auf einen Schlag abzutragen.



Der grosse Unterschied zwischen dem Allgemeinen Haushalt und dem Gesamthaushalt ist auf die im Zuge der Umstellung auf den neuen Rechnungslegungsstandard HRM2 per 1. Januar 2014 erfolgte Aufwertung der Liegenschaften des Finanzvermögens in der Sonderrechnung Fonds für Boden- und Wohnbaupolitik zurückzuführen, was sich in einer markanten Erhöhung des Finanzvermögens niederschlug. Die Neubewertungsreserve im Fonds für Boden- und Wohnbaupolitik beträgt Ende 2018 noch 292.2 Mio. Franken. Deshalb liegt der Nettoverschuldungsquotient im Gesamthaushalt deutlich unter demjenigen des Allgemeinen Haushalts. Beim Vergleich mit dem kantonalen Mittelwert ist zu beachten, dass bei den anderen Berner Gemeinden die Liegenschaften des Finanzvermögens im Allgemeinen Haushalt enthalten sind. Obwohl der Nettoverschuldungsquotient im Gesamthaushalt als gut bezeichnet werden kann, ist doch klar erkennbar, dass das Verschuldungsniveau im Allgemeinen Haushalt nur als knapp genügend eingestuft werden kann.

### **Bruttoverschuldungsanteil (Bruttoschulden in Prozent des Laufenden Ertrages, exkl. Sonderrechnungen und Anstalten)**

Der Bruttoverschuldungsanteil gibt Antwort auf die Frage, welcher Anteil des Laufenden Ertrages beansprucht würde, wenn die Bruttoschulden auf einen Schlag abbezahlt werden müssten. Für die Berechnung dieser Kennzahl werden für den Gesamthaushalt die für die selbständigen Anstalten und wesentlichen Beteiligungsgesellschaften aufgenommenen Schulden (Energie Wasser Bern [925 Mio. Franken], BERNMOBIL [133.6 Mio. Franken] und ara region bern ag [10 Mio. Franken]) eliminiert, weil deren Erträge im laufenden Ertrag der Stadt ebenfalls nicht enthalten sind. Für die Berechnung dieser Kennzahl im Allgemeinen Haushalt werden zusätzlich auch die für die Sonderrechnung Fonds für Boden- und Wohnbaupolitik aufgenommenen Fremdmittel (430 Mio. Franken) ausgeklammert.

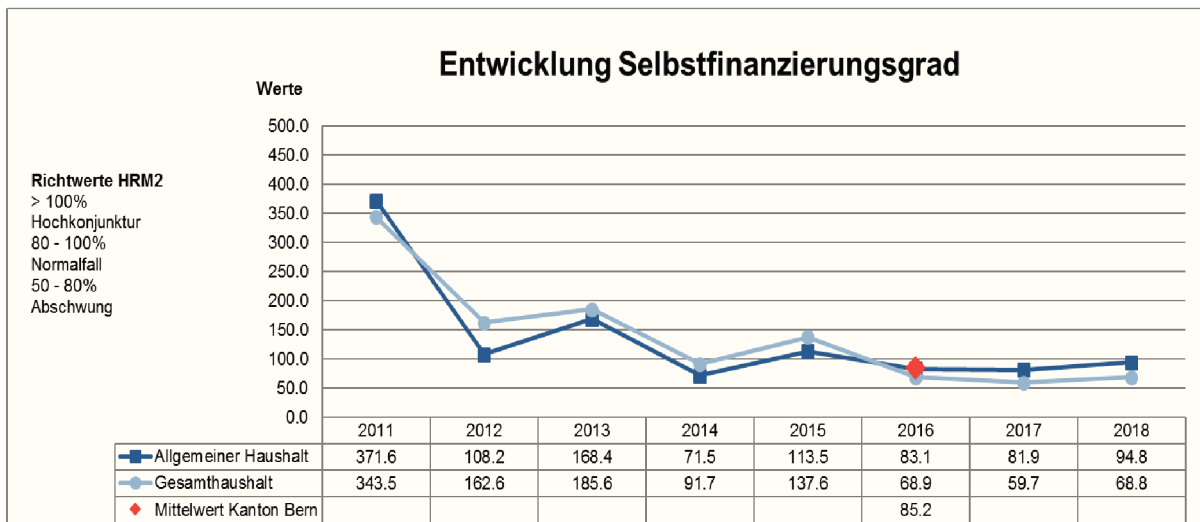


Die seit 2010 im Allgemeinen Haushalt anhaltende positive Entwicklung hat sich 2013 gewendet. Der Grund lag insbesondere in einer Zunahme der mittel- und langfristigen Schulden, weil in Anbetracht von anstehenden, grossen Investitionen frühzeitig eine langfristige Teilfinanzierung vorgenommen wurde. Ab 2014 sind mit der Rückführung der selbständigen Anstalt Stadtbauten Bern in den Allgemeinen Haushalt deren Anleihen und Darlehen von 285 Mio. Franken ebenfalls enthalten, was zu einer sprunghaften Erhöhung des Bruttoverschuldungsanteils führte. Zwischen 2015 bis 2017 verbesserte sich die Kennzahl im Allgemeinen Haushalt, weil der Laufende Ertrag aufgrund der erfreulichen Steuererträge überdurchschnittlich angestiegen ist und das verzinsliche Fremdkapital weiter reduziert werden konnte. Weil 2018 einerseits der Laufende Ertrag gegenüber dem Vorjahr leicht zurückging und die Bruttoschulden etwas anstiegen, hat sich diese Kennzahl im Berichtsjahr geringfügig verschlechtert. Im Gesamthaushalt stieg der Bruttoverschuldungsanteil seit 2013 hauptsächlich aufgrund der regen Bautätigkeit des Fonds für Boden- und Wohnbaupolitik, welche nicht allein aus selbst erarbeiteten Mitteln finanziert werden konnte.

### **Selbstfinanzierungsgrad (Selbstfinanzierung in Prozenten der Nettoinvestitionen)**

Die Selbstfinanzierung errechnet sich im Wesentlichen aus dem Jahresergebnis (+/-), den Abschreibungen (+) und den Einlagen (+) und Entnahmen (-) in das / aus dem Eigenkapital. Der Selbstfinanzierungsgrad gibt Antwort auf die Frage, inwieweit die getätigten Investitionen (inkl. Darlehen und Beteiligungen) aus selbst erarbeiteten Mitteln finanziert werden können. Dabei soll der Vergleich über mehrere Jahre zeigen, ob die Investitionen finanziell verkraftet werden. Über eine Zeitperiode von 8 – 10 Jahren sollte der Selbstfinanzierungsgrad im Durchschnitt zwischen 80 - 100 % betragen, wobei auch der Stand der aktuellen Verschuldung eine Rolle spielt. Je höher diese bereits ist, desto höher muss auch der Selbstfinanzierungsgrad sein.

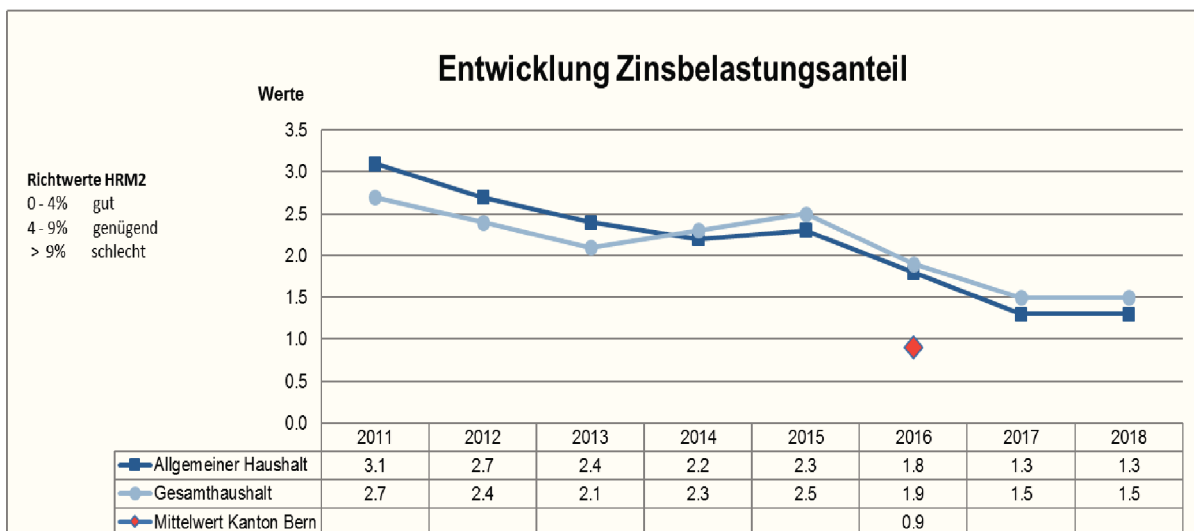




Vor 2014 wurden die Investitionen im Hochbau des Verwaltungsvermögens in der selbständigen Anstalt Stadtbauten Bern getätigt. Deshalb resultierten im Allgemeinen Haushalt bis 2013 deutlich höhere Selbstfinanzierungsgrade als ab 2014 nach Rückführung der Stadtbauten Bern. 2018 konnten die Nettoinvestitionen von 76.2 Mio. Franken durch den über Abschreibungen und Nettoeinlagen in die Spezialfinanzierungen erwirtschafteten Cashflow von 72.3 Mio. Franken beinahe vollständig selbst finanziert werden. Im Allgemeinen Haushalt beträgt der Selbstfinanzierungsgrad 94.8 %. Der Selbstfinanzierungsgrad liegt im mittleren Bereich der kantonalen Richtwerte und auf Höhe des kantonalen Mittelwertes. Für den Gesamthaushalt jedoch ergibt sich wegen der hohen Entnahme aus der Neubewertungsreserve im Fonds für Boden- und Wohnbaupolitik (Grund: Bewertungskorrektur um 25.4 Mio. Franken) eine deutlich tiefere Selbstfinanzierung von 57.0 Mio. Franken, was gepaart mit den Investitionen von 82.9 Mio. Franken den ausgewiesenen tiefen Selbstfinanzierungsgrad ergibt.

### Zinsbelastungsanteil (Nettozinsen in Prozent des Laufenden Ertrages)

Der Zinsbelastungsanteil gibt Antwort auf die Frage, wie stark der Laufende Ertrag durch die Nettozinsen belastet ist. Ein hoher Zinsbelastungsanteil weist auf eine hohe Verschuldung hin. Im Vergleich über mehrere Jahre wird die Verschuldungstendenz und im Vergleich zu anderen Gemeinden die Verschuldungssituation erkennbar.

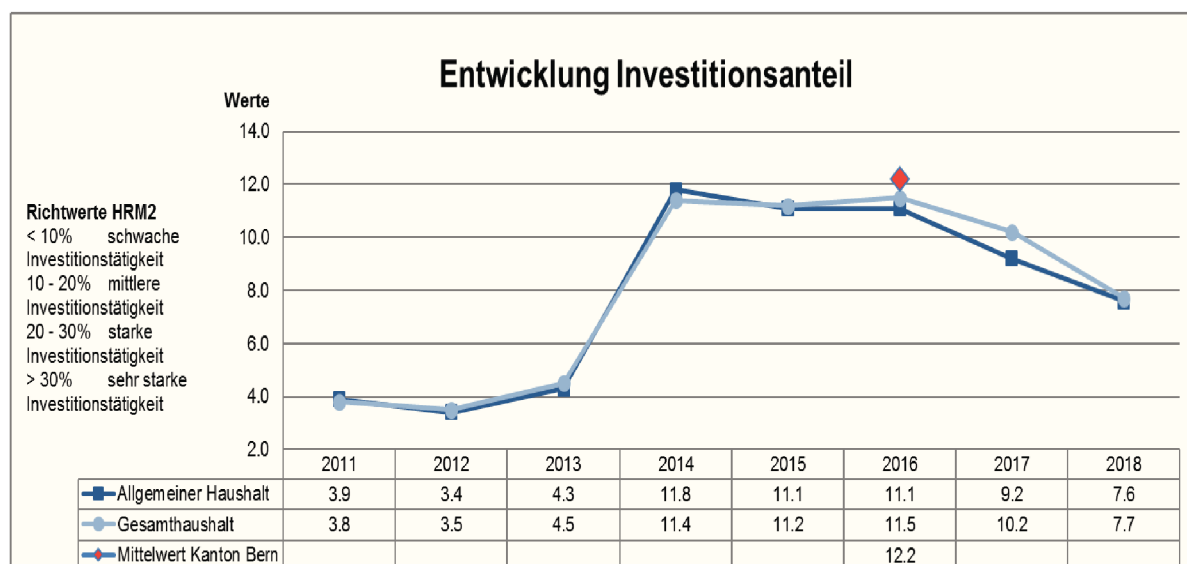


Der Nettozinsaufwand ist seit 2011, vor allem aufgrund des für öffentliche Haushalte mit guter Bonität sehr tiefen Zinsniveaus und einem Abbau des verzinslichen Fremdkapitals, deutlich zurückgegangen. Demgegenüber stieg der Laufende Ertrag stetig an, weshalb sich auch der Zinsbelastungsanteil reduzierte. 2018 blieben der Nettozinsaufwand und der Laufende Ertrag gegenüber 2017 beinahe unverändert, weshalb die Kennzahl auf Vorjahresniveau stabil blieb.

### 1.2.13.2 Finanzkennzahlen 2. Priorität

#### Investitionsanteil (Bruttoinvestitionen in Prozent der Gesamtausgaben (Erfolgs- und Investitionsrechnung))

Diese Kennzahl zeigt, wie hoch der Anteil der Bruttoinvestitionen gemessen an den Gesamtausgaben (liquiditätswirksamer Aufwand der Erfolgs- und Investitionsrechnung) ist und damit die Aktivität im Bereich der Investitionen. Sie sagt jedoch nichts über die finanzielle Situation einer Gemeinde aus.



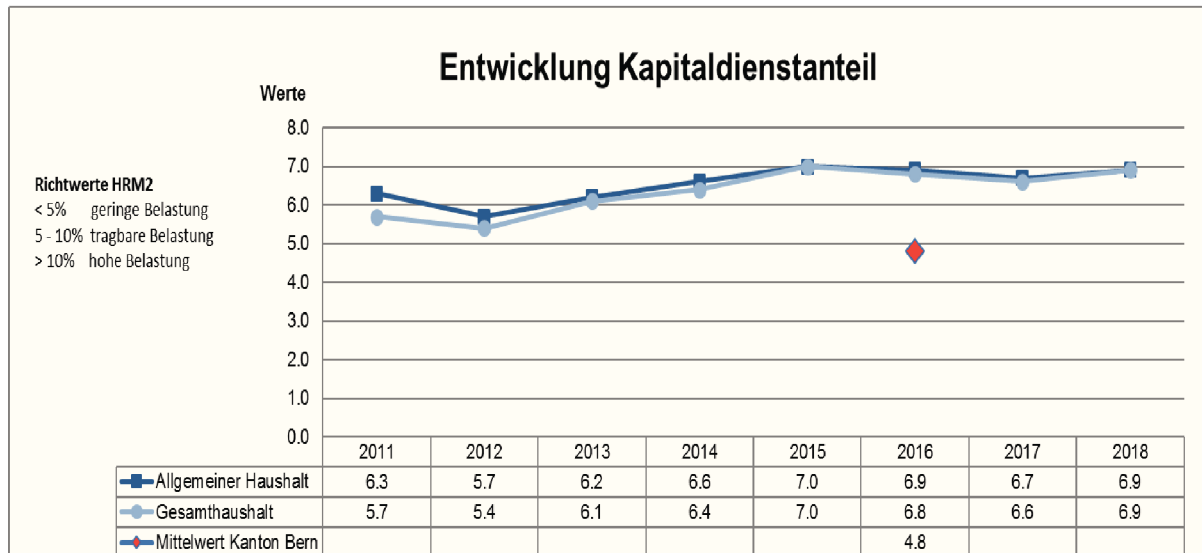
Bis Ende 2013 war diese Kennzahl im Vergleich zu anderen Gemeinden wegen der Auslagerung der Hochbauaktivitäten an die Stadtbauten Bern stark verfälscht und hatte demnach wenig Aussagekraft. Seit 2014 ist diese Kennzahl, aufgrund der Rückführung der Stadtbauten Bern in den Allgemeinen Haushalt, inhaltlich besser mit anderen Gemeinden vergleichbar. Allerdings ist bei Vergleichen zu beachten, dass diese schon allein aufgrund der Grösse des Haushaltes der Stadt nur beschränkt aussagekräftig sind. 2018 lagen die Bruttoausgaben für Investitionen sowohl im Gesamthaushalt als auch im Allgemeinen Haushalt deutlich unter den Vorjahreswerten. Die aktuellen Werte von 7.6 % (Allgemeiner Haushalt) und 7.7 % (Gesamthaushalt) sind gemäss kantonalen Richtwerten als schwach zu beurteilen, wobei die geltenden Richtwerte eher auf kleine und mittlere Gemeinwesen zugeschnitten sind.

#### Kapitaldienstanteil (Kapitaldienst in Prozent des Laufenden Ertrages)

Die Berechnungsformel dieser Kennzahl hat sich gegenüber HRM1 verändert. Zinsaufwand sowie Abschreibungen und Wertberichtigungen auf dem Verwaltungsvermögen ergeben als Summe den Aufwand für den Kapitaldienst. Im Gegensatz zur Berechnung unter HRM1 wird anstelle des gesamten Vermögensertrages nur noch der reine Zinsertrag als Abzugsposten zum Finanzaufwand herangezogen. Dadurch steigt der Aufwand für den Kapitaldienst. Der

Laufende Ertrag ist mit dem Finanzertrag unter HRM1 identisch. Als Konsequenz wird der Kapitaldienstanteil gegenüber HRM1 spürbar höher ausgewiesen.

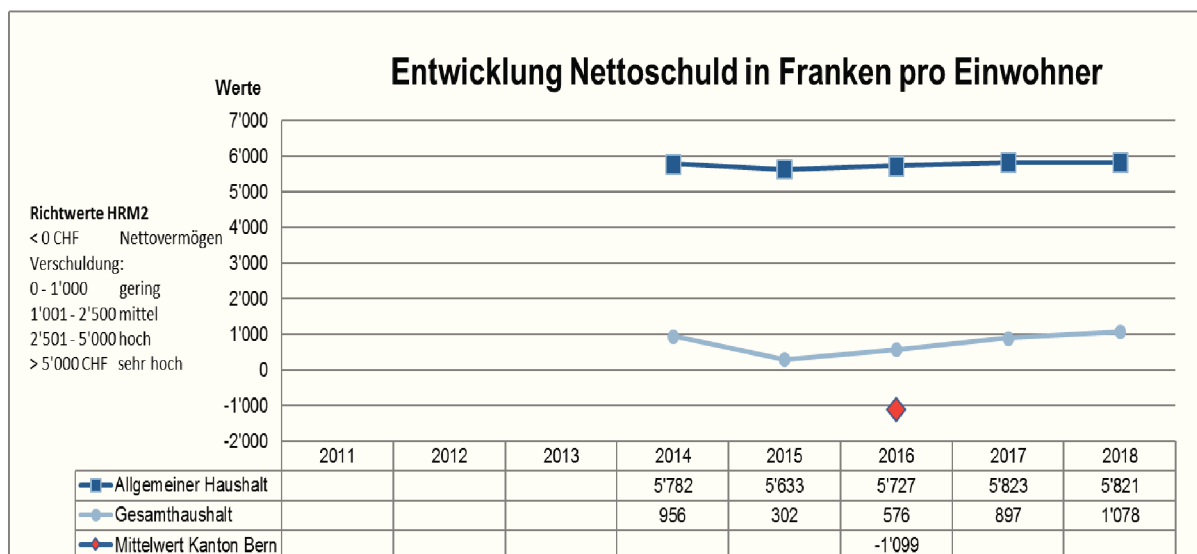
Der Kapitaldienstanteil gibt Antwort auf die Frage, wie stark der Laufende Ertrag durch den Kapitaldienst als Folge der Investitionstätigkeit belastet ist. Ein hoher Kapitaldienstanteil weist auf eine hohe Verschuldung und/oder einen hohen Abschreibungsbedarf hin, vor allem bei bestehenden Bilanzfehlbeträgen.



Diese Kennzahl hat sich sowohl im Allgemeinen Haushalt als auch im Gesamthaushalt leicht erhöht. Hauptgrund für die leichte Verschlechterung gegenüber dem Vorjahr ist die Zunahme der Abschreibungen. Die Kennzahl zeigt weiterhin eine tragbare Belastung an.

### Nettoschulden in Franken pro Einwohner

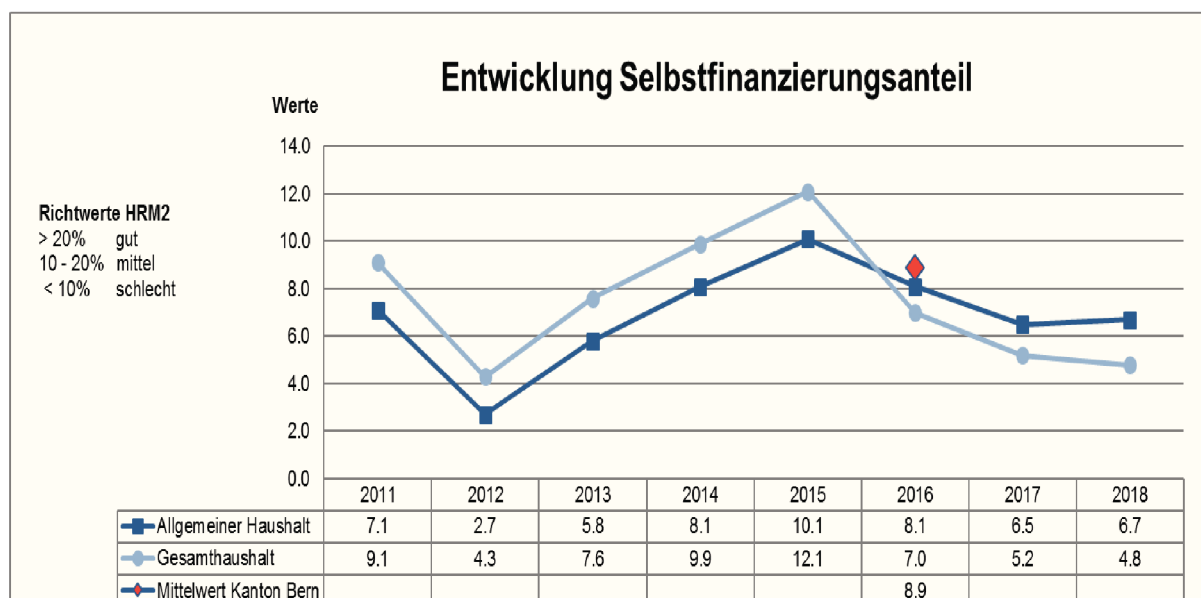
Die Nettoschulden (Fremdkapital abzüglich passivierte Investitionsbeiträge und abzüglich Finanzvermögen) werden durch die Zahl der ständigen Wohnbevölkerung (Publikation der kantonalen Finanzdirektion: „Wohnbevölkerung der Gemeinden, Verwaltungskreise und Verwaltungsregionen“) dividiert.



Da die Nettoschuld in den letzten Jahren gegenüber der Einwohnerzahl leicht stärker gestiegen ist, hat sich diese Kennzahl etwas verschlechtert. Der Grund für die grosse Differenz zwischen Allgemeinem Haushalt und Gesamthaushalt ist der Gleiche wie bei der Kennzahl Nettoverschuldungsquotient. Die Zunahme im Gesamthaushalt seit 2015 ist vor allem auf Bewertungskorrekturen im Finanzvermögen (Fonds für Boden- und Wohnbaupolitik) zurückzuführen.

### Selbstfinanzierungsanteil (Selbstfinanzierung in Prozenten des laufenden Ertrages)

Der Laufende Ertrag resultiert aus dem Gesamtertrag der Erfolgsrechnung abzüglich der durchlaufenden Beiträge, der internen Verrechnungen und der Entnahmen aus dem Eigenkapital zuzüglich der Entnahmen aus der Neubewertungsreserve. Der Selbstfinanzierungsanteil gibt Auskunft über die finanzielle Leistungsfähigkeit einer Gemeinde: Je höher der Wert, umso grösser ist der Spielraum für die Finanzierung von Investitionen oder für den Schuldenabbau.



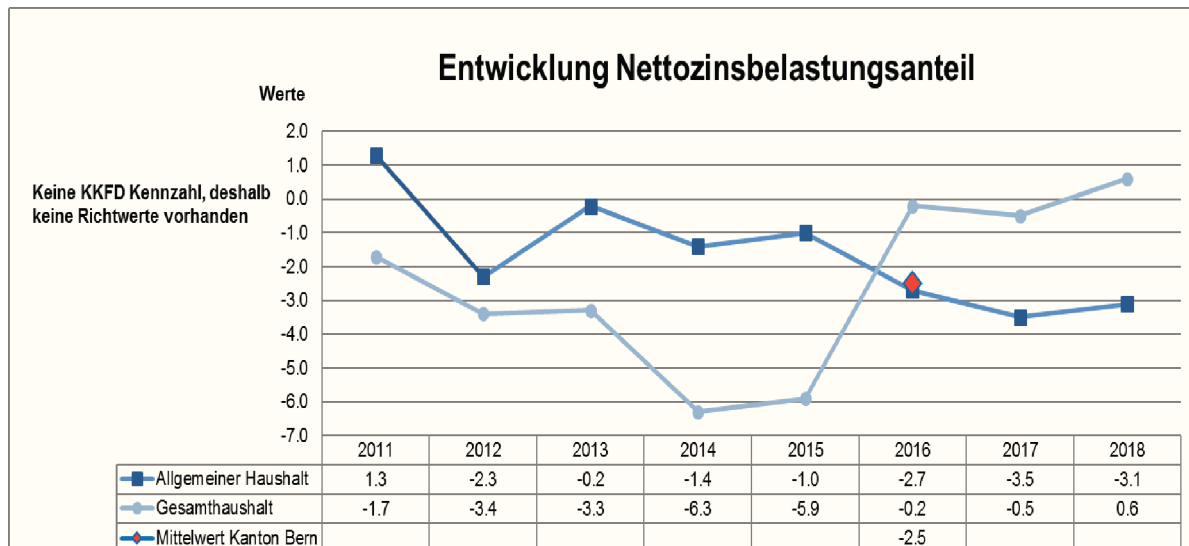
Der prozentuale Anteil der Selbstfinanzierung am Laufenden Ertrag beträgt im Allgemeinen Haushalt 2018 6.7 %. Unter Einbezug der Sonderrechnungen liegt der Selbstfinanzierungsanteil mit 4.8 % sogar noch etwas tiefer. Auch hier ist die Verschlechterung vor allem auf die Bewertungskorrektur im Fonds für Boden- und Wohnbaupolitik zurückzuführen. Gemäss geltenden Richtwerten ist der erreichte Wert schlecht. Allerdings gilt es auch hier zu vermerken, dass die Richtwerte eher auf kleine bis mittlere Gemeinden ausgerichtet sind.

### Nettozinsbelastungsanteil (Finanzaufwand netto in Prozent des direkten Steuerertrags)

Hier werden vom gesamten Finanzaufwand die Zinserträge, die Beteiligungs- und Liegenschaftserträge des Finanzvermögens sowie die realisierten Gewinne und Wertberichtigungen des Finanzvermögens in Abzug gebracht und ins Verhältnis zum Ertrag aus direkten Steuern gesetzt.

Der Nettozinsbelastungsanteil gibt Antwort auf die Frage, welcher Anteil des Steuerertrages für den Nettozinsendienst aufgewendet werden muss. Die direkten Steuern, insbesondere die Einkommens- und Vermögenssteuern natürlicher Personen sowie die Gewinn- und Kapitalsteuern juristischer Personen, sind die wichtigsten und konstantesten Einnahmen der Gemeinden. Eine Gemeinde kann sich auf der anderen Seite nicht erlauben, ihren Gläubigern

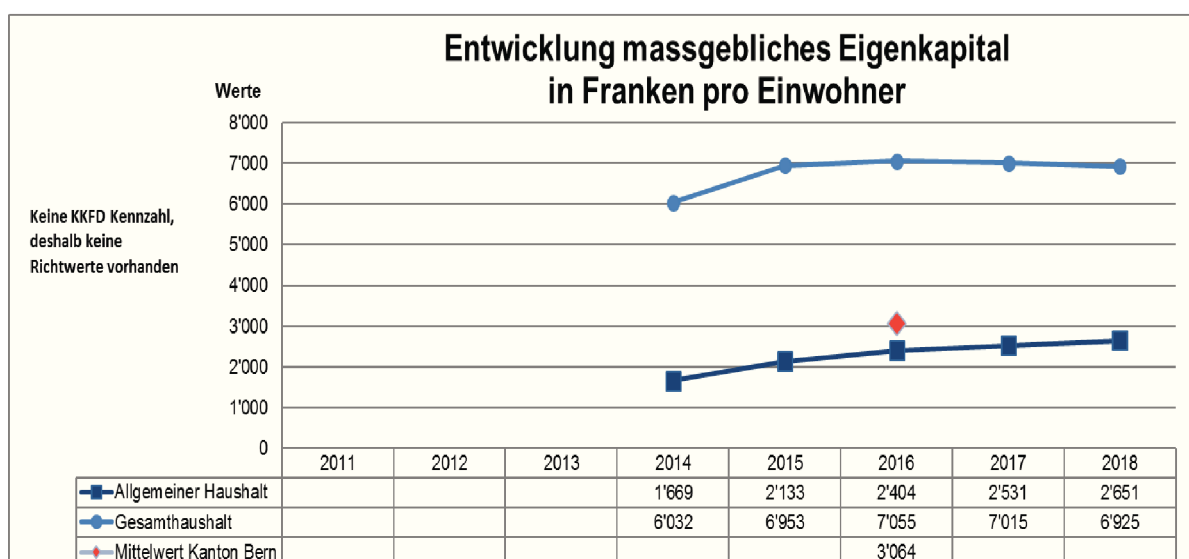
die Zinsen nicht zu bezahlen. Aus diesem Grund werden bei dieser Kennzahl diese beiden Bereiche der Erfolgsrechnung einander gegenübergestellt. Ein hoher Prozentsatz zeigt die vergangenen "Sünden" einer Gemeinde aber auch schwierige Aussichten für die Zukunft. Ein Wert unter null Prozent ist sehr gut, da in diesem Fall die Zins- und Vermögenserträge höher sind als der Zinsaufwand.



Der Nettozinsbelastungsanteil des Allgemeinen Haushalts ist in den letzten Jahren kontinuierlich zurückgegangen und bewegt sich auch im Allgemeinen Haushalt seit 2012 im negativen Bereich. Die Differenz zwischen Allgemeinem Haushalt und Gesamthaushalt ist vor allem auf die in den Jahren 2016 bis 2018 vorgenommenen Bewertungskorrekturen im Fonds für Boden- und Wohnbaupolitik zurückzuführen, welche sich für diese Kennzahl negativ auswirken.

### Massgebliches Eigenkapital in Franken pro Einwohner

Bei dieser kantonalen Kennzahl wird das Eigenkapital (siehe Eigenkapitalnachweis 11.3) des Allgemeinen Haushalts und des Gesamthaushalts durch die Zahl der ständigen Wohnbevölkerung (Publikation der kantonalen Finanzdirektion: „Wohnbevölkerung der Gemeinden, Verwaltungskreise und Verwaltungsregionen“) dividiert.

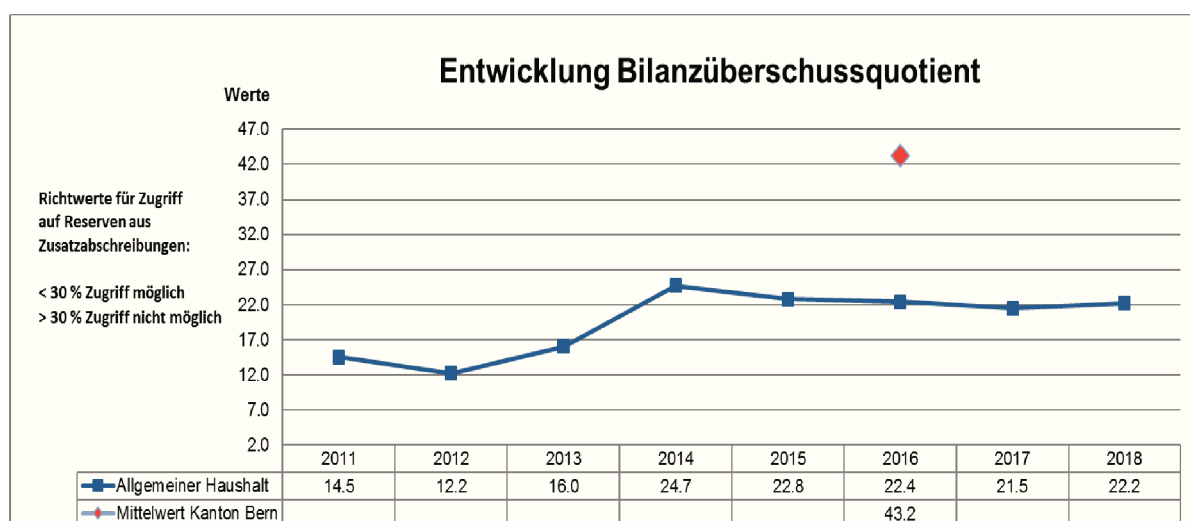


Das massgebliche Eigenkapital des Allgemeinen Haushalts besteht aus den Spezialfinanzierungen, den Rücklagen der Globalbudgetbereiche, den Vorfinanzierungen, der Neubewertungsreserve des Finanzvermögens und dem Bilanzüberschuss. Davon wird die Spezialfinanzierungen aus Übertragung von Verwaltungsvermögen (Ausgliederung Energie Wasser Bern) in Abzug gebracht. Für den Gesamthaushalt werden vom Total des Eigenkapitals die Verpflichtungen gegenüber den Spezialfinanzierungen und der Bestand der Vorfinanzierung für den Werterhalt der Abwasserentsorgung in Abzug gebracht.

Der Hauptgrund für die Abweichung zwischen Allgemeinem Haushalt und Gesamthaushalt sind bei dieser Kennzahl der im Fonds für Boden- und Wohnbaupolitik enthaltene Bilanzüberschuss von rund 268 Mio. Franken sowie dessen Neubewertungsreserve von rund 292 Mio. Franken.

### **Bilanzüberschussquotient (Bilanzüberschuss in Prozent des direkten Steuerertrages und der Zahlungsflüsse des Finanzausgleichs)**

Bei dieser kantonalen Kennzahl wird der für die unmittelbare Verlustabdeckung zur Verfügung stehende Bilanzüberschuss ins Verhältnis zu den direkten Steuererträgen der natürlichen und juristischen Personen und den Erträgen aus dem kantonalen Finanzausgleich gesetzt. Solange diese Kennzahl unter 30 % liegt, dürfen bei Bestehen einer Reserve aus Zusatzabschreibungen Verluste der Erfolgsrechnung zuerst über diese ausgeglichen werden, bevor auf den Bilanzüberschuss zugegriffen werden muss. Diese Kennzahl ist nur für den Allgemeinen Haushalt von Relevanz.



Der Bilanzüberschussquotient hat bis 2014 kontinuierlich zugenommen. Die Gründe dafür liegen einerseits in den seit 2011 mehrheitlich erfreulichen Rechnungsabschlüssen und andererseits in den mit der Umstellung auf den neuen Rechnungslegungsstandard HRM2 zu Tage getretenen stillen Reserven. Die leichte Abschwächung in den Jahren 2015 bis 2017 ist auf die gegenüber den Vorjahren deutlich höheren Steuererträge zurückzuführen. Diese Kennzahl ist für die Stadt Bern aktuell nicht von Belang, weil die Überschüsse der Jahre 2014 – 2017 gemäss Beschluss des Stadtrates jeweils in Spezialfinanzierungen (zu Gunsten von Schulbauten und Eis- und Wasseranlagen) eingelegt und nicht als Zusatzabschreibungen verbucht wurden und somit keine Reserve aus Zusatzabschreibungen besteht. Das gleiche Vorgehen schlägt der Gemeinderat für den Überschuss des Jahres 2018 vor.

## **Jahresbericht 2018**

### **Jahresrechnung Band 1**

Berichte

#### **2 Eckdaten**

Bilanz

Funktionen

Sachgruppen

Geldflussrechnung

Finanzkennzahlen

Antrag des Gemeinderates

Bestätigungsbericht der Revisionsstelle

Genehmigung der Jahresrechnung durch den Stadtrat

Anhang

Details zur Rechnung

Liegenschaftsverzeichnis





## 2. ECKDATEN

### 2.1 ÜBERSICHT

	Rechnung 2018	Budget 2018	Rechnung 2017
<b>Jahresergebnis Erfolgsrechnung</b>			
Allgemeiner Haushalt	0.00	-1'080'000.00	0.00
Sonderrechnungen:			
- Tierpark	0.00	0.00	0.00
- Stadtentwässerung	714'537.88	38'704.62	2'784'356.16
- Fonds für Boden- und Wohnbaupolitik	374'620.36	0.00	0.00
- Entsorgung & Recycling	457'324.10	-122'039.56	1'233'024.68
<b>Jahresergebnis Gesamthaushalt</b>	<b>1'546'482.34</b>	<b>-1'163'334.94</b>	<b>4'017'380.84</b>
(- = Defizit)			
<b>Steuern</b>			
Steuerertrag natürliche Personen	356'775'988.64	362'300'000.00	353'618'546.75
Steuerertrag juristische Personen	101'095'517.28	95'900'000.00	113'173'427.60
Liegenschaftssteuer	42'181'763.10	42'200'000.00	41'663'377.50
<b>Nettoinvestitionen</b>			
Allgemeiner Haushalt	76'230'234.14	150'176'000.00	85'129'776.66
Sonderrechnungen	6'691'637.86	26'027'303.00	20'202'545.48
Korrektur Realisierungsgrad (Budget)	0.00	-36'299'527.00	0.00
<b>Nettoinvestitionen Gesamthaushalt</b>	<b>82'921'872.00</b>	<b>139'903'776.00</b>	<b>105'332'322.14</b>
<b>Bestand Sachanlagen Finanzvermögen</b>			
Allgemeiner Haushalt	117'196'512.83		114'949'001.96
Sonderrechnungen	1'355'272'571.80		1'298'531'903.72
<b>Sachanlagen Finanzverm. Gesamthaushalt</b>	<b>1'472'469'084.63</b>		<b>1'413'480'905.68</b>
<b>Bestand Verwaltungsvermögen</b>			
Allgemeiner Haushalt	1'171'094'105.86		1'156'865'400.19
Sonderrechnungen	122'233'747.98		119'181'223.94
Konsolidierung Dotationskapital Tierpark	-28'541'867.41		-28'541'867.41
<b>Verwaltungsvermögen Gesamthaushalt</b>	<b>1'264'785'986.43</b>		<b>1'247'504'756.72</b>
<b>Fremdkapital (Anleihen + Darlehen)</b>			
Allgemeiner Haushalt	980'000'000.00		980'000'000.00
Sonderrechnungen	430'000'000.00		360'000'000.00
<b>Fremdkapital Stadt</b>	<b>1'410'000'000.00</b>		<b>1'340'000'000.00</b>
Fremdkapital BERNMOBIL	133'600'000.00		134'800'000.00
Fremdkapital ewb	925'000'000.00		925'000'000.00
Fremdkapital arabern	10'000'000.00		10'000'000.00
<b>Fremdkapital Gesamthaushalt</b>	<b>2'478'600'000.00</b>		<b>2'409'800'000.00</b>
<b>Eigenkapital</b>			
Total gemäss Eigenkapitalnachweis	1'122'727'554.51		1'129'756'253.10
davon verfügbares Eigenkapital (Bilanzüberschuss)	104'281'689.32		104'281'689.32

## 2.2 SELBSTFINANZIERUNG

<b>Allgemeiner Haushalt</b>	<b>Rechnung 2018</b>	<b>Budget 2018</b>	<b>Rechnung 2017</b>
Ergebnis Allgemeiner Haushalt	-	-1'080'000.00	-
Abschreibung Verwaltungsvermögen	60'029'742.89	62'358'556.84	58'068'506.31
Einlagen in Fonds und Spezialfinanzierungen	-	-	-
Entnahmen aus Fonds und Spezialfinanzierungen	-	-	-1'468.00
Wertberichtigung Darlehen Verwaltungsvermögen	-	-	-
Wertberichtigung Beteiligungen Verwaltungsvermögen	247'700.00	-	-
Abschreibungen Investitionsbeiträge	124'085.58	-	19'834.00
Zusätzliche Abschreibungen	-	-	-
Einlagen in das Eigenkapital	22'134'031.05	3'834'193.86	70'767'390.59
a.o. Entnahmen Spezialfonds	-5'000'000.00	-5'000'000.00	-5'000'000.00
Entnahmen aus dem Eigenkapital	-5'267'722.05	-5'878'273.46	-52'845'909.53
übriger Finanzertrag (Aufwertung Verwaltungsverm.)	-	-	-1'255'940.00
<b>Selbstfinanzierung allgemeiner Haushalt</b>	<b>72'267'837.47</b>	<b>54'234'477.24</b>	<b>69'752'413.37</b>
Investitionsausgaben	82'429'596.12	151'698'222.00	101'766'182.57
Investitionseinnahmen	-6'199'361.98	-1'522'222.00	-16'636'405.91
Konsolidierung Erhöhung Dotationskapital Tierpark	0.00	0.00	0.00
Korrektur Realisierungsgrad (Budget)	0.00	-31'299'527.00	0.00
<b>Nettoinvestitionen allgemeiner Haushalt</b>	<b>76'230'234.14</b>	<b>118'876'473.00</b>	<b>85'129'776.66</b>
<b>Finanzierungsüberschuss / Finanzierungs- fehlbetrag (-) Allgemeiner Haushalt</b>	<b>-3'962'396.67</b>	<b>-64'641'995.76</b>	<b>-15'377'363.29</b>

### Sonderrechnungen

(Tierpark, Stadtentwässerung, Fonds für Boden- und Wohnbaupolitik, Entsorgung & Recycling)

Ergebnis Sonderrechnungen	1'546'482.34	-83'334.94	4'017'380.84
Abschreibung Verwaltungsvermögen	3'639'113.82	3'847'951.00	3'324'125.28
Einlagen in Fonds und Spezialfinanzierungen	7'200'000.00	7'200'000.00	7'200'000.00
Entnahmen aus Fonds und Spezialfinanzierungen	-1'587'845.36	-600'000.00	-1'745'079.43
Wertberichtigung Darlehen Verwaltungsvermögen	-	-	-
Wertberichtigung Beteiligungen Verwaltungsvermögen	-	-	-
Abschreibungen Investitionsbeiträge	-	-	-
Zusätzliche Abschreibungen	-	-	-
Einlagen in das Eigenkapital	221'355.63	300'000.00	8'400'380.67
a.o. Entnahmen Spezialfonds	-	-	-
Entnahmen aus dem Eigenkapital	-26'275'000.20	-7'890'747.18	-28'066'920.41
übriger Finanzertrag (Aufwertung Verwaltungsverm.)	-	-	-
<b>Selbstfinanzierung Sonderrechnungen</b>	<b>-15'255'893.77</b>	<b>2'773'868.88</b>	<b>-6'870'113.05</b>
Investitionsausgaben	7'876'110.72	26'207'303.00	20'619'504.43
Investitionseinnahmen	-1'184'472.86	-180'000.00	-416'958.95
Korrektur Realisierungsgrad (Budget)	0.00	-5'000'000.00	0.00
<b>Nettoinvestitionen Sonderrechnungen (VV)</b>	<b>6'691'637.86</b>	<b>21'027'303.00</b>	<b>20'202'545.48</b>
<b>Finanzierungsüberschuss / Finanzierungs- fehlbetrag (-) Sonderrechnungen</b>	<b>-21'947'531.63</b>	<b>-18'253'434.12</b>	<b>-27'072'658.53</b>

### Gesamthaushalt

<b>Finanzierungsüberschuss / Finanzierungs- fehlbetrag (-) Gesamthaushalt</b>	<b>-25'909'928.30</b>	<b>-82'895'429.88</b>	<b>-42'450'021.82</b>
---	-----------------------	-----------------------	-----------------------

## 2.3.1 Gestufte Erfolgsausweise

Mehrstufige Erfolgsrechnung Allgemeiner Haushalt	Rechnung 2018	Budget 2018	Rechnung 2017
<b>Total Betrieblicher Aufwand</b>	<b>1'175'138'805.71</b>	<b>1'175'690'213.78</b>	<b>1'167'998'843.00</b>
30 Personalaufwand	310'560'628.51	311'415'179.32	339'138'761.59
31 Sach- und übriger Betriebsaufwand	132'490'256.52	133'701'919.39	130'247'345.40
33 Abschreibungen Verwaltungsvermögen	60'029'742.89	62'358'556.84	58'068'506.31
35 Einlagen Fonds/Spezialfinanzierungen	0.00	0.00	0.00
36 Transferaufwand	521'973'939.46	515'524'596.94	495'821'895.48
37 Durchlaufende Beiträge	1'203'012.50	2'225'100.00	1'231'175.70
39 Interne Verrechnungen	148'881'225.83	150'464'861.29	143'491'158.52
<b>Total Betrieblicher Ertrag</b>	<b>1'150'525'314.02</b>	<b>1'132'101'663.01</b>	<b>1'142'026'236.91</b>
40 Fiskalertrag	517'738'445.57	515'221'000.00	526'251'541.10
41 Regalien und Konzessionen	16'122'950.28	15'672'500.00	15'706'142.74
42 Entgelte	171'929'864.94	161'131'081.81	154'861'634.66
43 Verschiedene Erträge	7'304'005.59	3'206'473.00	5'321'101.16
45 Entnahmen Fonds/Spezialfinanzierungen	0.00	0.00	1'468.00
46 Transferertrag	287'345'809.31	284'180'646.91	295'162'015.03
47 Durchlaufende Beiträge	1'203'012.50	2'225'100.00	1'231'175.70
49 Interne Verrechnungen	148'881'225.83	150'464'861.29	143'491'158.52
<b>Ergebnis aus betrieblicher Tätigkeit</b>	<b>-24'613'491.69</b>	<b>-43'588'550.77</b>	<b>-25'972'606.09</b>
34 Finanzaufwand	42'584'232.76	45'920'726.15	44'771'880.82
44 Finanzertrag	79'064'033.45	81'385'197.32	83'665'967.97
<b>Ergebnis aus Finanzierung</b>	<b>36'479'800.69</b>	<b>35'464'471.17</b>	<b>38'894'087.15</b>
<b>Operatives Ergebnis</b>	<b>11'866'309.00</b>	<b>-8'124'079.60</b>	<b>12'921'481.06</b>
38 Ausserordentlicher Aufwand	22'134'031.05	3'834'193.86	70'767'390.59
48 Ausserordentlicher Ertrag	10'267'722.05	10'878'273.46	57'845'909.53
<b>Ausserordentliches Ergebnis</b>	<b>-11'866'309.00</b>	<b>7'044'079.60</b>	<b>-12'921'481.06</b>
<b>Aufwandüberschuss (-) / Ertragsüberschuss</b>	<b>0.00</b>	<b>-1'080'000.00</b>	<b>0.00</b>
<b>Zusammenfassung</b>			
30 - 39 Total Aufwand	1'239'857'069.52	1'225'445'133.79	1'283'538'114.41
40 - 49 Total Ertrag	1'239'857'069.52	1'224'365'133.79	1'283'538'114.41
<b>Aufwandüberschuss (-) / Ertragsüberschuss</b>	<b>0.00</b>	<b>-1'080'000.00</b>	<b>0.00</b>

## 2.3.2 Gestufte Erfolgsausweise

Mehrstufige Erfolgsrechnung Sonderrechnung Tierpark	Rechnung 2018	Budget 2018	Rechnung 2017
<b>Total Betrieblicher Aufwand</b>	<b>9'676'106.49</b>	<b>9'310'833.88</b>	<b>8'263'884.74</b>
30 Personalaufwand	4'658'606.25	4'571'243.88	4'236'234.70
31 Sach- und übriger Betriebsaufwand	3'691'019.33	3'347'590.00	2'703'077.42
33 Abschreibungen Verwaltungsvermögen	1'326'480.91	1'392'000.00	1'324'572.62
35 Einlagen Fonds/Spezialfinanzierungen	0.00	0.00	0.00
36 Transferaufwand	0.00	0.00	0.00
37 Durchlaufende Beiträge	0.00	0.00	0.00
39 Interne Verrechnungen	0.00	0.00	0.00
<b>Total Betrieblicher Ertrag</b>	<b>9'830'456.62</b>	<b>9'577'833.88</b>	<b>9'648'528.65</b>
40 Fiskalertrag	0.00	0.00	0.00
41 Regalien und Konzessionen	0.00	0.00	0.00
42 Entgelte	2'343'290.42	2'092'833.88	2'162'833.15
43 Verschiedene Erträge	0.00	0.00	0.00
45 Entnahmen Fonds/Spezialfinanzierungen	0.00	0.00	0.00
46 Transferertrag	7'487'166.20	7'485'000.00	7'485'695.50
47 Durchlaufende Beiträge	0.00	0.00	0.00
49 Interne Verrechnungen	0.00	0.00	0.00
<b>Ergebnis aus betrieblicher Tätigkeit</b>	<b>154'350.13</b>	<b>267'000.00</b>	<b>1'384'643.91</b>
34 Finanzaufwand	672.40	1'000.00	425.15
44 Finanzertrag	65'940.80	34'000.00	50'719.36
<b>Ergebnis aus Finanzierung</b>	<b>65'268.40</b>	<b>33'000.00</b>	<b>50'294.21</b>
<b>Operatives Ergebnis</b>	<b>219'618.53</b>	<b>300'000.00</b>	<b>1'434'938.12</b>
38 Ausserordentlicher Aufwand	221'355.63	300'000.00	1'434'938.12
48 Ausserordentlicher Ertrag	1'737.10	0.00	0.00
<b>Ausserordentliches Ergebnis</b>	<b>-219'618.53</b>	<b>-300'000.00</b>	<b>-1'434'938.12</b>
<b>Aufwandüberschuss (-) / Ertragsüberschuss</b>	<b>0.00</b>	<b>0.00</b>	<b>0.00</b>
<b>Zusammenfassung</b>			
30 - 39 Total Aufwand	9'898'134.52	9'611'833.88	9'699'248.01
40 - 49 Total Ertrag	9'898'134.52	9'611'833.88	9'699'248.01
<b>Aufwandüberschuss (-) / Ertragsüberschuss</b>	<b>0.00</b>	<b>0.00</b>	<b>0.00</b>

## 2.3.3 Gestufte Erfolgsausweise

Mehrstufige Erfolgsrechnung Sonderrechnung Stadtentwässerung	Rechnung 2018	Budget 2018	Rechnung 2017
<b>Total Betrieblicher Aufwand</b>	<b>37'197'894.66</b>	<b>37'016'045.38</b>	<b>37'486'084.93</b>
30 Personalaufwand	4'923'247.23	4'985'722.38	5'382'258.35
31 Sach- und übriger Betriebsaufwand	10'821'850.34	10'665'323.00	11'022'714.79
33 Abschreibungen Verwaltungsvermögen	594'221.94	600'000.00	448'233.00
35 Einlagen Fonds/Spezialfinanzierungen	7'200'000.00	7'200'000.00	7'200'000.00
36 Transferaufwand	13'658'575.15	13'565'000.00	13'432'878.79
37 Durchlaufende Beiträge	0.00	0.00	0.00
39 Interne Verrechnungen	0.00	0.00	0.00
<b>Total Betrieblicher Ertrag</b>	<b>35'844'421.36</b>	<b>35'087'000.00</b>	<b>39'121'397.33</b>
40 Fiskalertrag	0.00	0.00	0.00
41 Regalien und Konzessionen	0.00	0.00	0.00
42 Entgelte	34'179'687.80	34'427'000.00	37'315'051.70
43 Verschiedene Erträge	185.20	0.00	370.35
45 Entnahmen Fonds/Spezialfinanzierungen	1'587'845.36	600'000.00	1'745'079.43
46 Transferertrag	76'703.00	60'000.00	60'895.85
47 Durchlaufende Beiträge	0.00	0.00	0.00
49 Interne Verrechnungen	0.00	0.00	0.00
<b>Ergebnis aus betrieblicher Tätigkeit</b>	<b>-1'353'473.30</b>	<b>-1'929'045.38</b>	<b>1'635'312.40</b>
34 Finanzaufwand	716.40	100'000.00	323.90
44 Finanzertrag	2'068'727.58	2'067'750.00	1'149'367.66
<b>Ergebnis aus Finanzierung</b>	<b>2'068'011.18</b>	<b>1'967'750.00</b>	<b>1'149'043.76</b>
<b>Operatives Ergebnis</b>	<b>714'537.88</b>	<b>38'704.62</b>	<b>2'784'356.16</b>
38 Ausserordentlicher Aufwand	0.00	0.00	0.00
48 Ausserordentlicher Ertrag	0.00	0.00	0.00
<b>Ausserordentliches Ergebnis</b>	<b>0.00</b>	<b>0.00</b>	<b>0.00</b>
<b>Aufwandüberschuss (-) / Ertragsüberschuss</b>	<b>714'537.88</b>	<b>38'704.62</b>	<b>2'784'356.16</b>
<b>Zusammenfassung</b>			
30 - 39 Total Aufwand	37'198'611.06	37'116'045.38	37'486'408.83
40 - 49 Total Ertrag	37'913'148.94	37'154'750.00	40'270'764.99
<b>Aufwandüberschuss (-) / Ertragsüberschuss</b>	<b>714'537.88</b>	<b>38'704.62</b>	<b>2'784'356.16</b>

## 2.3.4 Gestufte Erfolgsausweise

<b>Mehrstufige Erfolgsrechnung Sonderrechnung Fonds für Boden- und Wohnbaupolitik</b>	<b>Rechnung 2018</b>	<b>Budget 2018</b>	<b>Rechnung 2017</b>
<b>Total Betrieblicher Aufwand</b>	<b>8'099'157.79</b>	<b>8'385'416.51</b>	<b>7'786'522.07</b>
30 Personalaufwand	6'748'936.70	6'936'778.19	6'408'671.40
31 Sach- und übriger Betriebsaufwand	1'349'221.09	1'448'638.32	1'377'850.67
33 Abschreibungen Verwaltungsvermögen	0.00	0.00	0.00
35 Einlagen Fonds/Spezialfinanzierungen	0.00	0.00	0.00
36 Transferaufwand	1'000.00	0.00	0.00
37 Durchlaufende Beiträge	0.00	0.00	0.00
39 Interne Verrechnungen	0.00	0.00	0.00
<b>Total Betrieblicher Ertrag</b>	<b>1'396'181.96</b>	<b>952'621.88</b>	<b>2'631'578.53</b>
40 Fiskalertrag	0.00	0.00	0.00
41 Regalien und Konzessionen	0.00	0.00	0.00
42 Entgelte	923'105.55	802'621.88	1'191'430.63
43 Verschiedene Erträge	473'076.41	150'000.00	1'440'147.90
45 Entnahmen Fonds/Spezialfinanzierungen	0.00	0.00	0.00
46 Transferertrag	0.00	0.00	0.00
47 Durchlaufende Beiträge	0.00	0.00	0.00
49 Interne Verrechnungen	0.00	0.00	0.00
<b>Ergebnis aus betrieblicher Tätigkeit</b>	<b>-6'702'975.83</b>	<b>-7'432'794.63</b>	<b>-5'154'943.54</b>
34 Finanzaufwand	82'600'509.75	60'114'847.52	77'303'815.14
44 Finanzertrag	63'404'842.84	59'656'894.97	61'357'280.82
<b>Ergebnis aus Finanzierung</b>	<b>-19'195'666.91</b>	<b>-457'952.55</b>	<b>-15'946'534.32</b>
<b>Operatives Ergebnis</b>	<b>-25'898'642.74</b>	<b>-7'890'747.18</b>	<b>-21'101'477.86</b>
38 Ausserordentlicher Aufwand	0.00	0.00	6'965'442.55
48 Ausserordentlicher Ertrag	26'273'263.10	7'890'747.18	28'066'920.41
<b>Ausserordentliches Ergebnis</b>	<b>26'273'263.10</b>	<b>7'890'747.18</b>	<b>21'101'477.86</b>
<b>Aufwandüberschuss (-) / Ertragsüberschuss</b>	<b>374'620.36</b>	<b>0.00</b>	<b>0.00</b>
<b>Zusammenfassung</b>			
30 - 39 Total Aufwand	90'699'667.54	68'500'264.03	92'055'779.76
40 - 49 Total Ertrag	91'074'287.90	68'500'264.03	92'055'779.76
<b>Aufwandüberschuss (-) / Ertragsüberschuss</b>	<b>374'620.36</b>	<b>0.00</b>	<b>0.00</b>

### 2.3.5 Gestufte Erfolgsausweise

Mehrstufige Erfolgsrechnung Sonderrechnung Entsorgung + Recycling	Rechnung 2018	Budget 2018	Rechnung 2017
<b>Total Betrieblicher Aufwand</b>	<b>26'715'754.17</b>	<b>27'250'859.56</b>	<b>26'168'793.23</b>
30 Personalaufwand	11'319'520.78	11'368'925.56	11'520'257.09
31 Sach- und übriger Betriebsaufwand	12'379'689.67	12'646'937.00	11'762'557.73
33 Abschreibungen Verwaltungsvermögen	1'718'410.97	1'855'951.00	1'551'319.66
35 Einlagen Fonds/Spezialfinanzierungen	0.00	0.00	0.00
36 Transferaufwand	1'298'132.75	1'379'046.00	1'334'658.75
37 Durchlaufende Beiträge	0.00	0.00	0.00
39 Interne Verrechnungen	0.00	0.00	0.00
<b>Total Betrieblicher Ertrag</b>	<b>27'145'821.58</b>	<b>27'122'520.00</b>	<b>27'378'301.05</b>
40 Fiskalertrag	0.00	0.00	0.00
41 Regalien und Konzessionen	0.00	0.00	0.00
42 Entgelte	27'130'631.58	27'122'520.00	27'378'301.05
43 Verschiedene Erträge	1'590.00	0.00	0.00
45 Entnahmen Fonds/Spezialfinanzierungen	0.00	0.00	0.00
46 Transferertrag	13'600.00	0.00	0.00
47 Durchlaufende Beiträge	0.00	0.00	0.00
49 Interne Verrechnungen	0.00	0.00	0.00
<b>Ergebnis aus betrieblicher Tätigkeit</b>	<b>430'067.41</b>	<b>-128'339.56</b>	<b>1'209'507.82</b>
34 Finanzaufwand	253.70	20'000.00	2'356.90
44 Finanzertrag	27'510.39	26'300.00	25'873.76
<b>Ergebnis aus Finanzierung</b>	<b>27'256.69</b>	<b>6'300.00</b>	<b>23'516.86</b>
<b>Operatives Ergebnis</b>	<b>457'324.10</b>	<b>-122'039.56</b>	<b>1'233'024.68</b>
38 Ausserordentlicher Aufwand	0.00	0.00	0.00
48 Ausserordentlicher Ertrag	0.00	0.00	0.00
<b>Ausserordentliches Ergebnis</b>	<b>0.00</b>	<b>0.00</b>	<b>0.00</b>
<b>Aufwandüberschuss (-) / Ertragsüberschuss</b>	<b>457'324.10</b>	<b>-122'039.56</b>	<b>1'233'024.68</b>
<b>Zusammenfassung</b>			
30 - 39 Total Aufwand	26'716'007.87	27'270'859.56	26'171'150.13
40 - 49 Total Ertrag	27'173'331.97	27'148'820.00	27'404'174.81
<b>Aufwandüberschuss (-) / Ertragsüberschuss</b>	<b>457'324.10</b>	<b>-122'039.56</b>	<b>1'233'024.68</b>

## 2.3.6 Gestufte Erfolgsausweise

Mehrstufige Erfolgsrechnung Gesamthaushalt (konsolidiert)	Rechnung 2018	Budget 2018	Rechnung 2017
<b>Total Betrieblicher Aufwand</b>	<b>1'238'668'779.64</b>	<b>1'239'464'688.28</b>	<b>1'229'872'872.85</b>
30 Personalaufwand	331'311'289.52	332'356'563.15	360'281'961.73
31 Sach- und übriger Betriebsaufwand	159'561'713.97	160'772'013.06	155'858'043.29
33 Abschreibungen Verwaltungsvermögen	63'668'856.71	66'206'507.84	61'392'631.59
35 Einlagen Fonds/Spezialfinanzierungen	7'200'000.00	7'200'000.00	7'200'000.00
36 Transferaufwand	526'842'681.11	520'239'642.94	500'417'902.02
37 Durchlaufende Beiträge	1'203'012.50	2'225'100.00	1'231'175.70
39 Interne Verrechnungen	148'881'225.83	150'464'861.29	143'491'158.52
<b>Total Betrieblicher Ertrag</b>	<b>1'206'268'412.06</b>	<b>1'185'723'345.01</b>	<b>1'202'587'000.33</b>
40 Fiskalertrag	517'738'445.57	515'221'000.00	526'251'541.10
41 Regalien und Konzessionen	16'122'950.28	15'672'500.00	15'706'142.74
42 Entgelte	236'506'580.29	225'576'057.57	222'878'180.43
43 Verschiedene Erträge	7'778'857.20	3'356'473.00	6'761'619.41
45 Entnahmen Fonds/Spezialfinanzierungen	1'587'845.36	600'000.00	1'746'547.43
46 Transferertrag	276'449'495.03	272'607'353.15	284'520'635.00
47 Durchlaufende Beiträge	1'203'012.50	2'225'100.00	1'231'175.70
49 Interne Verrechnungen	148'881'225.83	150'464'861.29	143'491'158.52
<b>Ergebnis aus betrieblicher Tätigkeit</b>	<b>-32'400'367.58</b>	<b>-53'741'343.27</b>	<b>-27'285'872.52</b>
34 Finanzaufwand	93'051'360.41	71'014'730.93	91'159'185.55
44 Finanzertrag	112'810'874.76	108'957'912.48	115'717'380.23
<b>Ergebnis aus Finanzierung</b>	<b>19'759'514.35</b>	<b>37'943'181.55</b>	<b>24'558'194.68</b>
<b>Operatives Ergebnis</b>	<b>-12'640'853.23</b>	<b>-15'798'161.72</b>	<b>-2'727'677.84</b>
38 Ausserordentlicher Aufwand	22'355'386.68	4'134'193.86	79'167'771.26
48 Ausserordentlicher Ertrag	36'542'722.25	18'769'020.64	85'912'829.94
<b>Ausserordentliches Ergebnis</b>	<b>14'187'335.57</b>	<b>14'634'826.78</b>	<b>6'745'058.68</b>
<b>Aufwandüberschuss (-) / Ertragsüberschuss</b>	<b>1'546'482.34</b>	<b>-1'163'334.94</b>	<b>4'017'380.84</b>
<b>Zusammenfassung</b>			
30 - 39 Total Aufwand	1'354'075'526.73	1'314'613'613.07	1'400'199'829.66
40 - 49 Total Ertrag	1'355'622'009.07	1'313'450'278.13	1'404'217'210.50
<b>Aufwandüberschuss (-) / Ertragsüberschuss</b>	<b>1'546'482.34</b>	<b>-1'163'334.94</b>	<b>4'017'380.84</b>



## **Jahresbericht 2018**

### **Jahresrechnung Band 1**

Berichte

Eckdaten

#### **3 Bilanz**

Funktionen

Sachgruppen

Geldflussrechnung

Finanzkennzahlen

Antrag des Gemeinderates

Bestätigungsbericht der Revisionsstelle

Genehmigung der Jahresrechnung durch den Stadtrat

Anhang

Details zur Rechnung

Liegenschaftsverzeichnis



**3.1 BILANZ**  
**Allgemeiner Haushalt**

Gruppe	Bezeichnung	31.12.2018	%	31.12.2017	%	Veränderung
<b>1</b>	<b>AKTIVEN</b>	<b>3'453'655'912.88</b>	<b>100.00</b>	<b>3'357'141'639.24</b>	<b>100.00</b>	<b>96'514'273.64</b>
<b>10</b>	<b>FINANZVERMÖGEN</b>	<b>2'282'561'807.02</b>	<b>66.09</b>	<b>2'200'276'239.05</b>	<b>65.54</b>	<b>82'285'567.97</b>
100	Flüssige Mittel und kurzfristige Geldanlagen	33'712'119.28	0.98	26'050'864.98	0.78	7'661'254.30
101	Forderungen	205'511'048.59	5.95	200'711'326.04	5.98	4'799'722.55
104	Aktive Rechnungsabgrenzungen	63'052'911.25	1.83	65'265'774.00	1.94	-2'212'862.75
106	Vorräte und angefangene Arbeiten	6'057'786.45	0.18	5'555'727.45	0.17	502'059.00
107	Finanzanlagen	1'857'031'428.62	53.77	1'787'743'544.62	53.25	69'287'884.00
108	Sachanlagen Finanzvermögen	117'196'512.83	3.39	114'949'001.96	3.42	2'247'510.87
<b>14</b>	<b>VERWALTUNGSVERMÖGEN</b>	<b>1'171'094'105.86</b>	<b>33.91</b>	<b>1'156'865'400.19</b>	<b>34.46</b>	<b>14'228'705.67</b>
140	Sachanlagen Verwaltungsvermögen	971'113'003.92	28.12	959'324'767.80	28.58	11'788'236.12
142	Immaterielle Anlagen	15'096'389.08	0.44	14'879'048.48	0.44	217'340.60
144	Darlehen	11'427'736.45	0.33	11'403'969.50	0.34	23'766.95
145	Beteiligungen, Grundkapitalien	168'657'284.41	4.88	170'503'934.41	5.08	-1'846'650.00
146	Investitionsbeiträge	4'799'692.00	0.14	753'680.00	0.02	4'046'012.00
<b>2</b>	<b>PASSIVEN</b>	<b>3'453'655'912.88</b>	<b>100.00</b>	<b>3'357'141'639.24</b>	<b>100.00</b>	<b>96'514'273.64</b>
<b>20</b>	<b>FREMDKAPITAL</b>	<b>3'049'455'291.42</b>	<b>88.30</b>	<b>2'964'807'326.78</b>	<b>88.31</b>	<b>84'647'964.64</b>
	<b>Kurzfristiges Fremdkapital</b>	<b>528'132'965.92</b>	<b>15.29</b>	<b>505'934'277.60</b>	<b>15.07</b>	<b>22'198'688.32</b>
200	Laufende Verbindlichkeiten	254'463'037.76	7.37	235'202'813.80	7.01	19'260'223.96
201	Kurzfristige Finanzverbindlichkeiten	161'870'740.50	4.69	162'602'999.34	4.84	-732'258.84
204	Passive Rechnungsabgrenzungen	94'975'605.27	2.75	92'923'790.12	2.77	2'051'815.15
205	Kurzfristige Rückstellungen	16'823'582.39	0.49	15'204'674.34	0.45	1'618'908.05
	<b>Langfristiges Fremdkapital</b>	<b>2'521'322'325.50</b>	<b>73.00</b>	<b>2'458'873'049.18</b>	<b>73.24</b>	<b>62'449'276.32</b>
206	Langfristige Finanzverbindlichkeiten	2'398'600'000.00	69.45	2'329'800'000.00	69.40	68'800'000.00
208	Langfristige Rückstellungen	28'656'772.27	0.83	37'255'006.82	1.11	-8'598'234.55
209	Verbindlichkeiten gegenüber Spezialfinanzierungen und Fonds im Fremdkapital	94'065'553.23	2.72	91'818'042.36	2.74	2'247'510.87
<b>29</b>	<b>EIGENKAPITAL</b>	<b>404'200'621.46</b>	<b>11.70</b>	<b>392'334'312.46</b>	<b>11.69</b>	<b>11'866'309.00</b>
290	Verpflichtungen/Vorschüsse gegenüber Spezialfinanzierungen	55'000'000.00	1.59	60'000'000.00	1.79	-5'000'000.00
292	Rücklagen der Globalbudgetbereiche	1'082'719.95	0.03	3'605'777.32	0.11	-2'523'057.37
293	Vorfinanzierungen	224'856'115.54	6.51	205'466'749.17	6.12	19'389'366.37
296	Neubewertungsreserve Finanzvermögen	18'980'096.65	0.55	18'980'096.65	0.57	0.00
299	Bilanzüberschuss/-fehlbeträge	104'281'689.32	3.02	104'281'689.32	3.11	0.00

**3.2 BILANZ**  
**Sonderrechnung Tierpark**

Gruppe	Bezeichnung	31.12.2018	%	31.12.2017	%	Veränderung
<b>1</b>	<b>AKTIVEN</b>	<b>33'930'300.35</b>	<b>100.00</b>	<b>33'893'119.11</b>	<b>100.00</b>	<b>37'181.24</b>
<b>10</b>	<b>FINANZVERMÖGEN</b>	<b>7'650'658.46</b>	<b>22.55</b>	<b>6'455'569.25</b>	<b>19.05</b>	<b>1'195'089.21</b>
100	Flüssige Mittel und kurzfristige Geldanlagen	25'000.00	0.07	25'000.00	0.07	0.00
101	Forderungen	7'563'391.09	22.29	6'377'539.59	18.82	1'185'851.50
104	Aktive Rechnungsabgrenzungen	38'008.62	0.11	25'013.86	0.07	12'994.76
106	Vorräte und angefangene Arbeiten	24'258.75	0.07	28'015.80	0.08	-3'757.05
<b>14</b>	<b>VERWALTUNGSVERMÖGEN</b>	<b>26'279'641.89</b>	<b>77.45</b>	<b>27'437'549.86</b>	<b>80.95</b>	<b>-1'157'907.97</b>
140	Sachanlagen Verwaltungsvermögen	26'272'693.49	77.43	27'437'549.86	80.95	-1'164'856.37
142	Immaterielle Anlagen	6'948.40	0.02	0.00	0.00	6'948.40
<b>2</b>	<b>PASSIVEN</b>	<b>33'930'300.35</b>	<b>100.00</b>	<b>33'893'119.11</b>	<b>100.00</b>	<b>37'181.24</b>
<b>20</b>	<b>FREMDKAPITAL</b>	<b>2'252'678.90</b>	<b>6.64</b>	<b>2'435'116.19</b>	<b>7.18</b>	<b>-182'437.29</b>
	<b>Kurzfristiges Fremdkapital</b>	<b>1'050'920.09</b>	<b>3.10</b>	<b>1'233'357.38</b>	<b>3.64</b>	<b>-182'437.29</b>
200	Laufende Verbindlichkeiten	633'357.64	1.87	806'000.33	2.38	-172'642.69
204	Passive Rechnungsabgrenzungen	134'180.45	0.40	206'239.05	0.61	-72'058.60
205	Kurzfristige Rückstellungen	283'382.00	0.84	221'118.00	0.65	62'264.00
	<b>Langfristiges Fremdkapital</b>	<b>1'201'758.81</b>	<b>3.54</b>	<b>1'201'758.81</b>	<b>3.55</b>	<b>0.00</b>
208	Langfristige Rückstellungen	1'201'758.81	3.54	1'201'758.81	3.55	0.00
<b>29</b>	<b>EIGENKAPITAL</b>	<b>31'677'621.45</b>	<b>93.36</b>	<b>31'458'002.92</b>	<b>92.82</b>	<b>219'618.53</b>
293	Vorfinanzierungen	3'135'754.04	9.24	2'916'135.51	8.60	219'618.53
298	Übriges Eigenkapital	28'541'867.41	84.12	28'541'867.41	84.21	0.00

**3.3 BILANZ**  
**Sonderrechnung Stadtentwässerung**

Gruppe	Bezeichnung	31.12.2018	%	31.12.2017	%	Veränderung
<b>1</b>	<b>AKTIVEN</b>	<b>143'578'158.24</b>	<b>100.00</b>	<b>138'777'613.03</b>	<b>100.00</b>	<b>4'800'545.21</b>
<b>10</b>	<b>FINANZVERMÖGEN</b>	<b>59'412'269.15</b>	<b>41.38</b>	<b>58'869'040.95</b>	<b>42.42</b>	<b>543'228.20</b>
100	Flüssige Mittel und kurzfristige Geldanlagen	175.30	0.00	8'475.03	0.01	-8'299.73
101	Forderungen	58'894'709.58	41.02	58'333'796.67	42.03	560'912.91
104	Aktive Rechnungsabgrenzungen	58'464.25	0.04	39'951.80	0.03	18'512.45
106	Vorräte und angefangene Arbeiten	458'920.02	0.32	486'817.45	0.35	-27'897.43
<b>14</b>	<b>VERWALTUNGSVERMÖGEN</b>	<b>84'165'889.09</b>	<b>58.62</b>	<b>79'908'572.08</b>	<b>57.58</b>	<b>4'257'317.01</b>
140	Sachanlagen Verwaltungsvermögen	36'262'193.09	25.26	31'919'101.08	23.00	4'343'092.01
142	Immaterielle Anlagen	1'953'696.00	1.36	2'039'471.00	1.47	-85'775.00
145	Beteiligungen, Grundkapitalien	45'950'000.00	32.00	45'950'000.00	33.11	0.00
<b>2</b>	<b>PASSIVEN</b>	<b>143'578'158.24</b>	<b>100.00</b>	<b>138'777'613.03</b>	<b>100.00</b>	<b>4'800'545.21</b>
<b>20</b>	<b>FREMDKAPITAL</b>	<b>1'775'957.60</b>	<b>1.24</b>	<b>3'302'104.91</b>	<b>2.38</b>	<b>-1'526'147.31</b>
	<b>Kurzfristiges Fremdkapital</b>	<b>1'775'957.60</b>	<b>1.24</b>	<b>3'302'104.91</b>	<b>2.38</b>	<b>-1'526'147.31</b>
200	Laufende Verbindlichkeiten	1'394'192.60	0.97	2'999'292.31	2.16	-1'605'099.71
204	Passive Rechnungsabgrenzungen	100'240.00	0.07	212.60	0.00	100'027.40
205	Kurzfristige Rückstellungen	281'525.00	0.20	302'600.00	0.22	-21'075.00
<b>29</b>	<b>EIGENKAPITAL</b>	<b>141'802'200.64</b>	<b>98.76</b>	<b>135'475'508.12</b>	<b>97.62</b>	<b>6'326'692.52</b>
290	Verpflichtungen/Vorschüsse gegenüber Spezialfinanzierungen	24'048'282.76	16.75	23'333'744.88	16.81	714'537.88
293	Vorfinanzierungen	117'753'917.88	82.01	112'141'763.24	80.81	5'612'154.64

**3.4 BILANZ**  
**Sonderrechnung Fonds für Boden- und Wohnbaupolitik**

Gruppe	Bezeichnung	31.12.2018	%	31.12.2017	%	Veränderung
<b>1</b>	<b>AKTIVEN</b>	<b>1'372'828'632.15</b>	<b>100.00</b>	<b>1'323'455'210.10</b>	<b>100.00</b>	<b>49'373'422.05</b>
<b>10</b>	<b>FINANZVERMÖGEN</b>	<b>1'372'828'632.15</b>	<b>100.00</b>	<b>1'323'455'210.10</b>	<b>100.00</b>	<b>49'373'422.05</b>
100	Flüssige Mittel und kurzfristige Geldanlagen	926'913.78	0.07	1'231'420.45	0.09	-304'506.67
101	Forderungen	1'936'021.02	0.14	10'779'745.52	0.81	-8'843'724.50
104	Aktive Rechnungsabgrenzungen	6'956'438.65	0.51	7'060'646.01	0.53	-104'207.36
107	Finanzanlagen	7'736'686.90	0.56	5'851'494.40	0.44	1'885'192.50
108	Sachanlagen Finanzvermögen	1'355'272'571.80	98.72	1'298'531'903.72	98.12	56'740'668.08
<b>2</b>	<b>PASSIVEN</b>	<b>1'372'828'632.15</b>	<b>100.00</b>	<b>1'323'455'210.10</b>	<b>100.00</b>	<b>49'373'422.05</b>
<b>20</b>	<b>FREMDKAPITAL</b>	<b>458'875'204.77</b>	<b>33.43</b>	<b>385'429'316.98</b>	<b>29.12</b>	<b>73'445'887.79</b>
	<b>Kurzfristiges Fremdkapital</b>	<b>28'672'747.32</b>	<b>2.09</b>	<b>25'221'900.23</b>	<b>1.91</b>	<b>3'450'847.09</b>
200	Laufende Verbindlichkeiten	19'134'295.72	1.39	15'033'508.93	1.14	4'100'786.79
204	Passive Rechnungsabgrenzungen	9'538'451.60	0.69	10'188'391.30	0.77	-649'939.70
	<b>Langfristiges Fremdkapital</b>	<b>430'202'457.45</b>	<b>31.34</b>	<b>360'207'416.75</b>	<b>27.22</b>	<b>69'995'040.70</b>
206	Langfristige Finanzverbindlichkeiten	430'000'000.00	31.32	360'000'000.00	27.20	70'000'000.00
208	Langfristige Rückstellungen	202'457.45	0.01	207'416.75	0.02	-4'959.30
<b>29</b>	<b>EIGENKAPITAL</b>	<b>913'953'427.38</b>	<b>66.57</b>	<b>938'025'893.12</b>	<b>70.88</b>	<b>-24'072'465.74</b>
293	Vorfinanzierungen	0.00	0.00	267'416'476.36	20.21	-267'416'476.36
296	Neubewertungsreserve Finanzvermögen	292'158'577.04	21.28	318'431'840.14	24.06	-26'273'263.10
298	Übriges Eigenkapital	354'003'753.62	25.79	352'177'576.62	26.61	1'826'177.00
299	Bilanzüberschuss/-fehlbeträge	267'791'096.72	19.51	0.00	0.00	267'791'096.72

**3.5 BILANZ**  
**Sonderrechnung Entsorgung + Recycling**

Gruppe	Bezeichnung	31.12.2018	%	31.12.2017	%	Veränderung
<b>1</b>	<b>AKTIVEN</b>	<b>15'602'140.40</b>	<b>100.00</b>	<b>16'006'178.98</b>	<b>100.00</b>	<b>-404'038.58</b>
<b>10</b>	<b>FINANZVERMÖGEN</b>	<b>3'813'923.40</b>	<b>24.44</b>	<b>4'171'076.98</b>	<b>26.06</b>	<b>-357'153.58</b>
100	Flüssige Mittel und kurzfristige Geldanlagen	18'465.04	0.12	25'969.51	0.16	-7'504.47
101	Forderungen	2'433'875.44	15.60	3'019'266.03	18.86	-585'390.59
104	Aktive Rechnungsabgrenzungen	1'250'196.23	8.01	962'305.92	6.01	287'890.31
106	Vorräte und angefangene Arbeiten	111'386.69	0.71	163'535.52	1.02	-52'148.83
<b>14</b>	<b>VERWALTUNGSVERMÖGEN</b>	<b>11'788'217.00</b>	<b>75.56</b>	<b>11'835'102.00</b>	<b>73.94</b>	<b>-46'885.00</b>
140	Sachanlagen Verwaltungsvermögen	11'743'776.00	75.27	11'743'045.00	73.37	731.00
142	Immaterielle Anlagen	44'441.00	0.28	92'057.00	0.58	-47'616.00
<b>2</b>	<b>PASSIVEN</b>	<b>15'602'140.40</b>	<b>100.00</b>	<b>16'006'178.98</b>	<b>100.00</b>	<b>-404'038.58</b>
<b>20</b>	<b>FREMDKAPITAL</b>	<b>1'962'835.79</b>	<b>12.58</b>	<b>2'824'198.47</b>	<b>17.64</b>	<b>-861'362.68</b>
	<b>Kurzfristiges Fremdkapital</b>	<b>1'962'835.79</b>	<b>12.58</b>	<b>2'824'198.47</b>	<b>17.64</b>	<b>-861'362.68</b>
200	Laufende Verbindlichkeiten	952'095.08	6.10	1'955'137.02	12.21	-1'003'041.94
204	Passive Rechnungsabgrenzungen	470'801.66	3.02	406'245.40	2.54	64'556.26
205	Kurzfristige Rückstellungen	539'939.05	3.46	462'816.05	2.89	77'123.00
<b>29</b>	<b>EIGENKAPITAL</b>	<b>13'639'304.61</b>	<b>87.42</b>	<b>13'181'980.51</b>	<b>82.36</b>	<b>457'324.10</b>
290	Verpflichtungen/Vorschüsse gegenüber Spezialfinanzierungen	13'639'304.61	87.42	13'181'980.51	82.36	457'324.10

**3.6 BILANZ GESAMTHAUSHALT**  
**Allgemeiner Haushalt / Sonderrechnungen (konsolidiert)**

Gruppe	Bezeichnung	31.12.2018	%	31.12.2017	%	Veränderung
<b>1</b>	<b>AKTIVEN</b>	<b>4'133'164'422.75</b>	<b>100.00</b>	<b>4'052'932'329.68</b>	<b>100.00</b>	<b>80'232'093.07</b>
<b>10</b>	<b>FINANZVERMÖGEN</b>	<b>2'868'378'436.32</b>	<b>69.40</b>	<b>2'805'427'572.96</b>	<b>69.22</b>	<b>62'950'863.36</b>
100	Flüssige Mittel und kurzfristige Geldanlagen	34'682'673.40	0.84	27'341'729.97	0.67	7'340'943.43
101	Forderungen	205'278'733.48	4.97	206'332'903.10	5.09	-1'054'169.62
104	Aktive Rechnungsabgrenzungen	68'531'231.00	1.66	70'620'475.59	1.74	-2'089'244.59
106	Vorräte und angefangene Arbeiten	6'652'351.91	0.16	6'234'096.22	0.15	418'255.69
107	Finanzanlagen	1'080'764'361.90	26.15	1'081'417'462.40	26.68	-653'100.50
108	Sachanlagen Finanzvermögen	1'472'469'084.63	35.63	1'413'480'905.68	34.88	58'988'178.95
<b>14</b>	<b>VERWALTUNGSVERMÖGEN</b>	<b>1'264'785'986.43</b>	<b>30.60</b>	<b>1'247'504'756.72</b>	<b>30.78</b>	<b>17'281'229.71</b>
140	Sachanlagen Verwaltungsvermögen	1'045'391'666.50	25.29	1'030'424'463.74	25.42	14'967'202.76
142	Immaterielle Anlagen	17'101'474.48	0.41	17'010'576.48	0.42	90'898.00
144	Darlehen	11'427'736.45	0.28	11'403'969.50	0.28	23'766.95
145	Beteiligungen, Grundkapitalien	186'065'417.00	4.50	187'912'067.00	4.64	-1'846'650.00
146	Investitionsbeiträge	4'799'692.00	0.12	753'680.00	0.02	4'046'012.00
<b>2</b>	<b>PASSIVEN</b>	<b>4'133'164'422.75</b>	<b>100.00</b>	<b>4'052'932'329.68</b>	<b>100.00</b>	<b>80'232'093.07</b>
<b>20</b>	<b>FREMDKAPITAL</b>	<b>3'010'436'868.24</b>	<b>72.84</b>	<b>2'923'676'076.58</b>	<b>72.14</b>	<b>86'760'791.66</b>
	<b>Kurzfristiges Fremdkapital</b>	<b>487'710'326.48</b>	<b>11.80</b>	<b>463'393'851.84</b>	<b>11.43</b>	<b>24'316'474.64</b>
200	Laufende Verbindlichkeiten	205'516'666.56	4.97	183'607'981.64	4.53	21'908'684.92
201	Kurzfristige Finanzverbindlichkeiten	161'870'740.50	3.92	162'602'999.34	4.01	-732'258.84
204	Passive Rechnungsabgrenzungen	102'394'490.98	2.48	100'991'662.47	2.49	1'402'828.51
205	Kurzfristige Rückstellungen	17'928'428.44	0.43	16'191'208.39	0.40	1'737'220.05
	<b>Langfristiges Fremdkapital</b>	<b>2'522'726'541.76</b>	<b>61.04</b>	<b>2'460'282'224.74</b>	<b>60.70</b>	<b>62'444'317.02</b>
206	Langfristige Finanzverbindlichkeiten	2'398'600'000.00	58.03	2'329'800'000.00	57.48	68'800'000.00
208	Langfristige Rückstellungen	30'060'988.53	0.73	38'664'182.38	0.95	-8'603'193.85
209	Verbindlichkeiten gegenüber Spezialfinanzierungen und Fonds im Fremdkapital	94'065'553.23	2.28	91'818'042.36	2.27	2'247'510.87
<b>29</b>	<b>EIGENKAPITAL</b>	<b>1'122'727'554.51</b>	<b>27.16</b>	<b>1'129'256'253.10</b>	<b>27.86</b>	<b>-6'528'698.59</b>
290	Verpflichtungen/Vorschüsse gegenüber Spezialfinanzierungen	92'687'587.37	2.24	96'515'725.39	2.38	-3'828'138.02
292	Rücklagen der Globalbudgetbereiche	1'082'719.95	0.03	3'605'777.32	0.09	-2'523'057.37
293	Vorfinanzierungen	345'745'787.46	8.37	587'441'124.28	14.49	-241'695'336.82
296	Neubewertungsreserve Finanzvermögen	311'138'673.69	7.53	337'411'936.79	8.33	-26'273'263.10
299	Bilanzüberschuss/-fehlbeträge	372'072'786.04	9.00	104'281'689.32	2.57	267'791'096.72



## **Jahresbericht 2018**

### **Jahresrechnung Band 1**

Berichte  
Eckdaten  
Bilanz

#### **4 Funktionen**

Sachgruppen  
Geldflussrechnung  
Finanzkennzahlen  
Antrag des Gemeinderates  
Bestätigungsbericht der Revisionsstelle  
Genehmigung der Jahresrechnung durch den Stadtrat  
Anhang  
Details zur Rechnung  
Liegenschaftsverzeichnis



## 4 FUNKTIONEN

### 4.1 Erfolgsrechnung

Gesamthaushalt

	Rechnung 2018		Budget 2018		Rechnung 2017	
	Aufwand	Ertrag	Aufwand	Ertrag	Aufwand	Ertrag
0 Allgemeine Verwaltung	206'810'792.34	152'137'157.37	204'067'292.03	147'508'479.01	193'929'227.67	143'016'873.06
Nettoergebnis		54'673'634.97		56'558'813.02		50'912'354.61
1 Öffentliche Ordnung und Sicherheit	94'310'685.00	30'992'219.04	94'167'875.06	28'476'088.05	93'990'613.90	29'646'732.01
Nettoergebnis		63'318'465.96		65'691'787.01		64'343'881.89
2 Bildung	185'008'990.30	48'892'988.88	182'122'834.77	46'229'350.16	179'444'681.77	49'215'569.26
Nettoergebnis		136'116'001.42		135'893'484.61		130'229'112.51
3 Kultur, Sport, Freizeit, Kirche	106'180'470.90	19'044'197.70	105'366'987.98	16'901'584.88	102'563'270.88	17'546'171.66
Nettoergebnis		87'136'273.20		88'465'403.10		85'017'099.22
4 Gesundheit	57'166'142.81	45'720'958.67	56'873'097.35	44'936'511.40	54'485'402.48	45'733'627.39
Nettoergebnis		11'445'184.14		11'936'585.95		8'751'775.09
5 Soziale Sicherheit	297'354'737.54	201'151'008.31	297'802'952.40	202'345'547.25	285'116'935.52	195'487'057.58
Nettoergebnis		96'203'729.23		95'457'405.15		89'629'877.94
6 Verkehr	117'491'190.41	29'045'301.69	116'978'992.45	26'781'901.00	113'377'926.64	27'250'162.22
Nettoergebnis		88'445'888.72		90'197'091.45		86'127'764.42
7 Umweltschutz und Raumordnung	82'372'248.67	71'580'475.39	82'897'294.13	70'331'935.00	81'617'122.17	74'133'678.58
Nettoergebnis		10'791'773.28		12'565'359.13		7'483'443.59
8 Volkswirtschaft	2'576'641.64	16'744'558.40	2'326'361.05	16'548'000.00	2'306'988.87	22'909'697.30
Nettoergebnis		14'167'916.76		14'221'638.95		20'602'708.43
9 Finanzen und Steuern	204'803'627.12	740'313'143.62	172'009'925.85	713'390'881.38	293'367'659.76	799'277'641.44
Nettoergebnis		535'509'516.50		541'380'955.53		505'909'981.68

## 4.2 Investitionsrechnung nach Funktionen

Gesamthaushalt

	Rechnung 2018		Budget 2018		Rechnung 2017	
	Ausgaben	Einnahmen	Ausgaben	Einnahmen	Ausgaben	Einnahmen
0 Allgemeine Verwaltung	52'369'909.73	3'153'726.20	111'573'000.00	-	63'772'349.41	3'961'024.06
Nettoausgaben/-einnahmen		49'216'183.53		111'573'000.00		59'811'325.35
1 Öffentliche Ordnung und Sicherheit	897'589.56	-	1'760'000.00	-	583'189.90	-
Nettoausgaben/-einnahmen		897'589.56		1'760'000.00		583'189.90
2 Bildung	2'352'503.45	-	1'290'000.00	-	1'011'032.40	40'000.00
Nettoausgaben/-einnahmen		2'352'503.45		1'290'000.00		971'032.40
3 Kultur, Sport, Freizeit, Kirche	8'566'303.20	2'253'009.61	4'355'003.00	-	16'250'386.50	6'948'041.40
Nettoausgaben/-einnahmen		6'313'293.59		4'355'003.00		9'302'345.10
4 Gesundheit	890'468.50	701'902.48	60'000.00	-	191'799.90	77'946.15
Nettoausgaben/-einnahmen		188'566.02		60'000.00		113'853.75
5 Soziale Sicherheit	280'000.00	-	-	-	-	-
Nettoausgaben/-einnahmen		280'000.00		-		-
6 Verkehr	15'627'906.29	195'834.15	31'298'000.00	1'500'000.00	19'590'336.28	5'550'956.90
Nettoausgaben/-einnahmen		15'432'072.14		29'798'000.00		14'039'379.38
7 Umweltschutz und Raumordnung	9'240'897.31	1'079'362.40	27'569'222.00	202'222.00	20'986'592.61	475'396.35
Nettoausgaben/-einnahmen		8'161'534.91		27'367'000.00		20'511'196.26
8 Volkswirtschaft	-	-	-	-	-	-
Nettoausgaben/-einnahmen		-		-		-
9 Finanzen und Steuern	7'463'963.64	90'305'706.84	1'702'222.00	177'905'225.00	17'053'364.86	122'385'687.00
Nettoausgaben/-einnahmen	82'841'743.20		176'203'003.00		105'332'322.14	

## **Jahresbericht 2018**

### **Jahresrechnung Band 1**

Berichte  
Eckdaten  
Bilanz  
Funktionen

#### **5 Sachgruppen**

Geldflussrechnung  
Finanzkennzahlen  
Antrag des Gemeinderates  
Bestätigungsbericht der Revisionsstelle  
Genehmigung der Jahresrechnung durch den Stadtrat  
Anhang  
Details zur Rechnung  
Liegenschaftsverzeichnis



### 5.1.1 Sacharten Allgemeiner Haushalt Erfolgsrechnung

	Rechnung 2018	Budget 2018	Rechnung 2017
<b>90 Ertrags- / Aufwandüberschuss (-)</b>	<b>0.00</b>	<b>1'080'000.00</b>	<b>0.00</b>
<b>Total Aufwand</b>	<b>1'239'857'069.52</b>	<b>1'225'445'133.79</b>	<b>1'283'538'114.41</b>
<b>30 Personalaufwand</b>	<b>310'560'628.51</b>	<b>311'415'179.32</b>	<b>339'138'761.59</b>
300 Behörden und Kommissionen	2'001'909.35	2'144'969.50	1'884'274.15
301 Löhne Verwaltungs-/Betriebspersonal	238'821'567.67	243'014'522.19	235'290'679.71
302 Löhne der Lehrkräfte	13'280.75	13'500.00	13'951.80
303 Temporäre Arbeitskräfte	3'586'045.60	2'300'927.08	3'246'997.41
304 Zulagen	5'064'136.50	4'432'460.69	4'857'917.86
305 Arbeitgeberbeiträge	56'967'111.52	54'943'887.82	89'549'047.17
306 Arbeitgeberleistungen	264'054.40	450'956.20	345'599.65
309 Übriger Personalaufwand	3'842'522.72	4'113'955.84	3'950'293.84
<b>31 Sach- und übriger Betriebsaufwand</b>	<b>132'490'256.52</b>	<b>133'701'919.39</b>	<b>130'247'345.40</b>
310 Material- und Warenaufwand	22'431'028.24	21'146'493.91	22'071'570.06
311 Nicht aktivierbare Anlagen	7'241'002.61	7'914'224.49	8'570'930.64
312 Ver- und Entsorgung	19'207'779.41	22'536'871.25	18'737'536.47
313 Dienstleistungen und Honorare	30'310'919.15	31'223'752.38	29'218'997.36
314 Baulicher Unterhalt	21'574'130.82	18'164'673.16	18'615'645.03
315 Unterhalt Mobilien u. immat. Anlagen	7'200'864.54	7'344'049.30	7'082'439.36
316 Mieten, Leasing, Pachten, Benützung	12'564'060.16	12'915'616.33	12'696'254.55
317 Spesenentschädigungen	3'070'115.55	3'605'826.17	3'669'886.42
318 Wertberichtigungen auf Forderungen	6'389'113.96	7'033'500.00	7'270'415.45
319 Verschiedener Betriebsaufwand	2'501'242.08	1'816'912.40	2'313'670.06
<b>33 Abschreibungen Verwaltungsvermögen</b>	<b>60'029'742.89</b>	<b>62'358'556.84</b>	<b>58'068'506.31</b>
330 Abschreibungen Sachanlagen VV	55'311'757.88	57'222'486.25	54'205'391.99
332 Abschreibungen Immaterielle Anlagen	4'717'985.01	5'136'070.59	3'863'114.32
<b>34 Finanzaufwand</b>	<b>42'584'232.76</b>	<b>45'920'726.15</b>	<b>44'771'880.82</b>
340 Zinsaufwand	42'022'946.74	45'865'726.15	44'545'941.95
341 Realisierte Kursverluste	12'380.29	0.00	10'092.77
342 Kapitalbeschaffungs- und Verw'kosten	199'055.93	50'000.00	189'026.42
343 Liegenschaftenaufwand Finanzvermögen	7'728.50	2'000.00	21'252.60
344 Wertberichtigungen Anlagen FV	328'293.00	0.00	0.00
349 Verschiedener Finanzaufwand	13'828.30	3'000.00	5'567.08
<b>36 Transferaufwand</b>	<b>521'973'939.46</b>	<b>515'524'596.94</b>	<b>495'821'895.48</b>
361 Entschädigungen an Gemeinwesen	154'196'216.80	152'665'135.00	154'531'945.20
362 Finanz- und Lastenausgleich	107'348'346.00	108'550'255.00	99'963'047.00
363 Beiträge an Gemeinwesen und Dritte	260'057'591.08	254'309'206.94	241'307'069.28
365 Wertberichtigungen Beteiligungen VV	247'700.00	0.00	0.00
366 Abschreibungen Investitionsbeiträge	124'085.58	0.00	19'834.00
<b>37 Durchlaufende Beiträge</b>	<b>1'203'012.50</b>	<b>2'225'100.00</b>	<b>1'231'175.70</b>
370 Durchlaufende Beiträge	1'203'012.50	2'225'100.00	1'231'175.70
<b>38 Ausserordentlicher Aufwand</b>	<b>22'134'031.05</b>	<b>3'834'193.86</b>	<b>70'767'390.59</b>
389 Einlagen in das Eigenkapital	22'134'031.05	3'834'193.86	70'767'390.59

### 5.1.1 Sacharten Allgemeiner Haushalt Erfolgsrechnung

	Rechnung 2018	Budget 2018	Rechnung 2017
<b>39 Interne Verrechnungen</b>	<b>148'881'225.83</b>	<b>150'464'861.29</b>	<b>143'491'158.52</b>
391 Dienstleistungen	81'000.00	81'000.00	81'000.00
392 Pacht, Mieten, Benützungskosten	87'841'747.17	89'633'363.55	85'424'372.60
394 Kalk. Zinsen und Finanzaufwand	21'598'238.60	23'069'446.42	20'916'040.17
398 Übertragungen	213'000.00	213'000.00	213'000.00
399 Übrige interne Verrechnungen	39'147'240.06	37'468'051.32	36'856'745.75
<b>Total Ertrag</b>	<b>-1'239'857'069.52</b>	<b>-1'224'365'133.79</b>	<b>-1'283'538'114.41</b>
<b>40 Fiskalertrag</b>	<b>-517'738'445.57</b>	<b>-515'221'000.00</b>	<b>-526'251'541.10</b>
400 Direkte Steuern natürliche Personen	-356'775'988.64	-362'300'000.00	-353'618'546.75
401 Direkte Steuern juristische Personen	-101'095'517.28	-95'900'000.00	-113'173'427.60
402 Übrige Direkte Steuern	-55'014'086.70	-52'700'000.00	-55'077'560.40
403 Besitz- und Aufwandsteuern	-4'852'852.95	-4'321'000.00	-4'382'006.35
<b>41 Regalien und Konzessionen</b>	<b>-16'122'950.28</b>	<b>-15'672'500.00</b>	<b>-15'706'142.74</b>
412 Konzessionen	-16'122'950.28	-15'672'500.00	-15'706'142.74
<b>42 Entgelte</b>	<b>-171'929'864.94</b>	<b>-161'131'081.81</b>	<b>-154'861'634.66</b>
420 Ersatzabgaben	-243'600.00	-314'365.00	-574'200.00
421 Gebühren für Amtshandlungen	-9'765'243.78	-9'216'000.00	-9'527'921.63
422 Spital- und Heimtaxen, Kostgelder	-17'233'808.75	-15'787'023.43	-16'669'278.25
423 Schul- und Kursgelder	-19'810.00	0.00	-20'110.00
424 Benützungsgebühren/Dienstleistungen	-90'774'335.45	-81'170'496.00	-82'441'503.37
425 Erlös aus Verkäufen	-9'044'410.28	-8'878'636.70	-9'068'771.28
426 Rückerstattungen	-41'079'094.85	-43'181'610.31	-33'477'187.16
427 Bussen	-168'430.09	-165'000.00	-149'537.00
429 Übrige Entgelte	-3'601'131.74	-2'417'950.37	-2'933'125.97
<b>43 Verschiedene Erträge</b>	<b>-7'304'005.59</b>	<b>-3'206'473.00</b>	<b>-5'321'101.16</b>
430 Verschiedene betriebliche Erträge	-42'141.39	-1'980.00	-986'861.64
431 Aktivierung Eigenleistungen	-2'086'965.39	-1'740'900.00	-2'434'488.47
432 Bestandesveränderungen	-11'424.00	0.00	-77'696.13
439 Übriger Ertrag	-5'163'474.81	-1'463'593.00	-1'822'054.92
<b>44 Finanzertrag</b>	<b>-79'064'033.45</b>	<b>-81'385'197.32</b>	<b>-83'665'967.97</b>
440 Zinsertrag	-27'671'728.66	-29'310'567.00	-30'063'405.41
441 Realisierte Gewinne FV	-61'600.00	0.00	0.00
442 Beteiligungsertrag FV	-27'586'439.00	-29'075'172.01	-27'031'092.00
443 Liegenschaftenertrag FV	-1'120'644.45	-3'251'237.20	-1'129'736.70
444 Wertberichtigungen Anlagen FV	-2'056'000.00	0.00	-4'668'143.00
445 Finanzertrag Darlehen/Beteiligungen	-3'237'336.90	-3'036'920.91	-3'156'359.98
447 Liegenschaftenertrag VV	-15'687'975.89	-16'563'800.20	-14'884'429.17
448 Erträge von gemieteten Liegenschafte	-1'642'308.55	-147'500.00	-1'476'861.71
449 Übriger Finanzertrag	0.00	0.00	-1'255'940.00
<b>45 Entnahmen Fonds/Spezialfinanzierungen</b>	<b>0.00</b>	<b>0.00</b>	<b>-1'468.00</b>
450 Entnahmen Fonds/Spezialfinanz. im FK	0.00	0.00	-1'468.00
<b>46 Transferertrag</b>	<b>-287'345'809.31</b>	<b>-284'180'646.91</b>	<b>-295'162'015.03</b>
461 Entschädigungen von Gemeinwesen	-182'505'749.21	-186'827'506.91	-189'456'501.71
462 Finanz- und Lastenausgleich	-65'715'161.00	-65'603'367.00	-65'598'901.00
463 Beiträge von Gemeinwesen und Dritten	-39'124'899.10	-31'749'773.00	-40'106'612.32
<b>47 Durchlaufende Beiträge</b>	<b>-1'203'012.50</b>	<b>-2'225'100.00</b>	<b>-1'231'175.70</b>
470 Durchlaufende Beiträge	-1'203'012.50	-2'225'100.00	-1'231'175.70



### 5.1.1 Sacharten Allgemeiner Haushalt Erfolgsrechnung

	Rechnung 2018	Budget 2018	Rechnung 2017
<b>48 Ausserordentlicher Ertrag</b>	<b>-10'267'722.05</b>	<b>-10'878'273.46</b>	<b>-57'845'909.53</b>
485 A'o. Entnahmen Fonds/Spezialfinanz.	-5'000'000.00	-5'000'000.00	-5'000'000.00
489 Entnahmen aus dem Eigenkapital	-5'267'722.05	-5'878'273.46	-52'845'909.53
<b>49 Interne Verrechnungen</b>	<b>-148'881'225.83</b>	<b>-150'464'861.29</b>	<b>-143'491'158.52</b>
490 Material- und Warenbezüge	-356'482.64	-300'500.00	-339'997.05
491 Dienstleistungen	-982'630.91	-725'890.00	-983'011.45
492 Pacht, Mieten, Benützungskosten	-87'221'012.52	-89'630'774.52	-85'108'936.37
494 Kalk. Zinsen und Finanzaufwand	-21'598'238.45	-23'069'446.42	-20'916'040.17
498 Übertragungen	-213'000.00	-213'000.00	-221'319.96
499 Übrige interne Verrechnungen	-38'509'861.31	-36'525'250.35	-35'921'853.52

## 5.1.2 Sacharten Sonderrechnung Tierpark Erfolgsrechnung

	Rechnung 2018	Budget 2018	Rechnung 2017
<b>90 Ertrags- / Aufwandüberschuss (-)</b>	<b>0.00</b>	<b>0.00</b>	<b>0.00</b>
<b>Total Aufwand</b>	<b>9'898'134.52</b>	<b>9'611'833.88</b>	<b>9'699'248.01</b>
<b>30 Personalaufwand</b>	<b>4'658'606.25</b>	<b>4'571'243.88</b>	<b>4'236'234.70</b>
300 Behörden und Kommissionen	400.00	0.00	500.00
301 Löhne Verwaltungs-/Betriebspersonal	3'564'303.80	3'523'522.76	3'253'041.50
303 Temporäre Arbeitskräfte	78'584.95	99'999.96	86'301.00
304 Zulagen	129'794.75	112'565.88	122'698.10
305 Arbeitgeberbeiträge	841'490.45	801'155.28	743'165.40
309 Übriger Personalaufwand	44'032.30	34'000.00	30'528.70
<b>31 Sach- und übriger Betriebsaufwand</b>	<b>3'691'019.33</b>	<b>3'347'590.00</b>	<b>2'703'077.42</b>
310 Material- und Warenaufwand	406'395.78	358'000.00	294'548.96
311 Nicht aktivierbare Anlagen	543'208.32	514'000.00	646'404.11
312 Ver- und Entsorgung	576'111.32	700'000.00	590'926.19
313 Dienstleistungen und Honorare	749'895.47	768'000.00	600'178.52
314 Baulicher Unterhalt	1'290'514.78	848'250.00	468'211.14
315 Unterhalt Mobilien u. immat. Anlagen	33'524.58	49'000.00	31'357.50
316 Mieten, Leasing, Pachten, Benützung	31'608.45	31'340.00	36'059.35
317 Spesenentschädigungen	59'396.68	77'000.00	35'265.30
318 Wertberichtigungen auf Forderungen	363.95	0.00	126.35
319 Verschiedener Betriebsaufwand	0.00	2'000.00	0.00
<b>33 Abschreibungen Verwaltungsvermögen</b>	<b>1'326'480.91</b>	<b>1'392'000.00</b>	<b>1'324'572.62</b>
330 Abschreibungen Sachanlagen VV	1'324'743.81	1'392'000.00	1'324'572.62
332 Abschreibungen Immaterielle Anlagen	1'737.10	0.00	0.00
<b>34 Finanzaufwand</b>	<b>672.40</b>	<b>1'000.00</b>	<b>425.15</b>
340 Zinsaufwand	438.00	0.00	0.00
341 Realisierte Kursverluste	0.80	0.00	0.00
349 Verschiedener Finanzaufwand	233.60	1'000.00	425.15
<b>36 Transferaufwand</b>	<b>0.00</b>	<b>0.00</b>	<b>0.00</b>
363 Beiträge an Gemeinwesen und Dritte	0.00	0.00	0.00
<b>38 Ausserordentlicher Aufwand</b>	<b>221'355.63</b>	<b>300'000.00</b>	<b>1'434'938.12</b>
389 Einlagen in das Eigenkapital	221'355.63	300'000.00	1'434'938.12

**5.1.2 Sacharten Sonderrechnung Tierpark  
Erfolgsrechnung**

	Rechnung 2018	Budget 2018	Rechnung 2017
<b>Total Ertrag</b>	<b>-9'898'134.52</b>	<b>-9'611'833.88</b>	<b>-9'699'248.01</b>
<b>42 Entgelte</b>	<b>-2'343'290.42</b>	<b>-2'092'833.88</b>	<b>-2'162'833.15</b>
421 Gebühren für Amtshandlungen	-452.50	0.00	-378.00
424 Benützungsgebühren/Dienstleistungen	-1'956'166.30	-2'056'333.88	-2'095'616.65
425 Erlös aus Verkäufen	-104'854.93	-30'000.00	-32'221.90
426 Rückerstattungen	-259'790.69	0.00	-29'758.05
429 Übrige Entgelte	-22'026.00	-6'500.00	-4'858.55
<b>44 Finanzertrag</b>	<b>-65'940.80</b>	<b>-34'000.00</b>	<b>-50'719.36</b>
440 Zinsertrag	-89.85	0.00	-22.06
447 Liegenschaftenertrag VV	-65'850.95	-34'000.00	-50'697.30
<b>46 Transferertrag</b>	<b>-7'487'166.20</b>	<b>-7'485'000.00</b>	<b>-7'485'695.50</b>
461 Entschädigungen von Gemeinwesen	-4'316.20	-2'000.00	-2'695.50
463 Beiträge von Gemeinwesen und Dritten	-7'482'850.00	-7'483'000.00	-7'483'000.00
<b>47 Durchlaufende Beiträge</b>	<b>-1'737.10</b>	<b>0.00</b>	<b>0.00</b>
489 Entnahmen aus dem Eigenkapital	-1'737.10	0.00	0.00

### 5.1.3 Sacharten Sonderrechnung Stadtentwässerung Erfolgsrechnung

	Rechnung 2018	Budget 2018	Rechnung 2017
<b>90 Ertrags- / Aufwandüberschuss (-)</b>	<b>714'537.88</b>	<b>38'704.62</b>	<b>2'784'356.16</b>
<b>Total Aufwand</b>	<b>37'198'611.06</b>	<b>37'116'045.38</b>	<b>37'486'408.83</b>
<b>30 Personalaufwand</b>	<b>4'923'247.23</b>	<b>4'985'722.38</b>	<b>5'382'258.35</b>
301 Löhne Verwaltungs-/Betriebspersonal	3'718'413.42	3'841'474.60	3'565'738.50
303 Temporäre Arbeitskräfte	91'960.00	0.00	200'826.30
304 Zulagen	107'469.90	103'644.48	100'340.10
305 Arbeitgeberbeiträge	945'373.70	975'603.30	1'384'369.45
309 Übriger Personalaufwand	60'030.21	65'000.00	130'984.00
<b>31 Sach- und übriger Betriebsaufwand</b>	<b>10'821'850.34</b>	<b>10'665'323.00</b>	<b>11'022'714.79</b>
310 Material- und Warenaufwand	164'139.74	141'000.00	179'926.92
311 Nicht aktivierbare Anlagen	406'183.92	398'500.00	533'064.33
312 Ver- und Entsorgung	212'995.01	240'000.00	238'172.96
313 Dienstleistungen und Honorare	8'474'962.26	8'194'823.00	8'206'935.47
314 Baulicher Unterhalt	994'427.17	1'150'000.00	1'296'845.43
315 Unterhalt Mobilien u. immat. Anlagen	309'583.78	268'000.00	301'766.86
316 Mieten, Leasing, Pachten, Benützung	220'751.70	234'000.00	229'378.44
317 Spesenentschädigungen	13'983.85	19'000.00	13'943.32
318 Wertberichtigungen auf Forderungen	24'822.91	20'000.00	22'681.06
<b>33 Abschreibungen Verwaltungsvermögen</b>	<b>594'221.94</b>	<b>600'000.00</b>	<b>448'233.00</b>
330 Abschreibungen Sachanlagen VV	263'769.94	0.00	142'250.40
332 Abschreibungen Immaterielle Anlagen	330'452.00	600'000.00	305'982.60
<b>34 Finanzaufwand</b>	<b>716.40</b>	<b>100'000.00</b>	<b>323.90</b>
340 Zinsaufwand	716.40	100'000.00	323.90
<b>35 Einlagen Fonds/Spezialfinanzierungen</b>	<b>7'200'000.00</b>	<b>7'200'000.00</b>	<b>7'200'000.00</b>
351 Einlagen Fonds/Spez'finanzierungen EK	7'200'000.00	7'200'000.00	7'200'000.00
<b>36 Transferaufwand</b>	<b>13'658'575.15</b>	<b>13'565'000.00</b>	<b>13'432'878.79</b>
361 Entschädigungen an Gemeinwesen	1'417'338.10	1'465'000.00	1'452'622.80
363 Beiträge an Gemeinwesen und Dritte	12'241'237.05	12'100'000.00	11'980'255.99

### 5.1.3 Sacharten Sonderrechnung Stadtentwässerung Erfolgsrechnung

	Rechnung 2018	Budget 2018	Rechnung 2017
<b>Total Ertrag</b>	<b>-37'913'148.94</b>	<b>-37'154'750.00</b>	<b>-40'270'764.99</b>
<b>42 Entgelte</b>	<b>-34'179'687.80</b>	<b>-34'427'000.00</b>	<b>-37'315'051.70</b>
421 Gebühren für Amtshandlungen	-126'550.00	-120'000.00	-111'675.00
424 Benützungsgebühren/Dienstleistungen	-34'009'838.96	-34'300'000.00	-37'146'093.63
425 Erlös aus Verkäufen	-29'097.61	0.00	-709.11
426 Rückerstattungen	-394.65	0.00	-46'698.70
429 Übrige Entgelte	-13'806.58	-7'000.00	-9'875.26
<b>43 Verschiedene Erträge</b>	<b>-185.20</b>	<b>0.00</b>	<b>-370.35</b>
439 Übriger Ertrag	-185.20	0.00	-370.35
<b>44 Finanzertrag</b>	<b>-2'068'727.58</b>	<b>-2'067'750.00</b>	<b>-1'149'367.66</b>
440 Zinsertrag	-27.58	0.00	-67.66
445 Finanzertrag Darlehen/Beteiligungen	-2'067'750.00	-2'067'750.00	-1'148'750.00
447 Liegenschaftenertrag VV	-950.00	0.00	-550.00
<b>45 Entnahmen Fonds/Spezialfinanzierungen</b>	<b>-1'587'845.36</b>	<b>-600'000.00</b>	<b>-1'745'079.43</b>
451 Entnahmen Fonds/Spezialfinanz. im EK	-1'587'845.36	-600'000.00	-1'745'079.43
<b>46 Transferertrag</b>	<b>-76'703.00</b>	<b>-60'000.00</b>	<b>-60'895.85</b>
461 Entschädigungen von Gemeinwesen	-76'703.00	-60'000.00	-60'895.85

### 5.1.4 Sacharten Sonderrechnung Fonds für Boden- und Wohnbaupolitik Erfolgsrechnung

	Rechnung 2018	Budget 2018	Rechnung 2017
<b>90 Ertrags- / Aufwandüberschuss (-)</b>	<b>-374'620.36</b>	<b>0.00</b>	<b>0.00</b>
<b>Total Aufwand</b>	<b>90'699'667.54</b>	<b>68'500'264.03</b>	<b>92'055'779.76</b>
<b>30 Personalaufwand</b>	<b>6'748'936.70</b>	<b>6'936'778.19</b>	<b>6'408'671.40</b>
300 Behörden und Kommissionen	5'100.00	7'000.00	4'450.00
301 Löhne Verwaltungs-/Betriebspersonal	5'278'389.85	5'607'139.92	4'998'915.73
303 Temporäre Arbeitskräfte	51'393.35	19'500.00	2'611.25
304 Zulagen	42'926.82	30'186.86	43'133.87
305 Arbeitgeberbeiträge	1'335'620.79	1'193'781.41	1'280'220.02
309 Übriger Personalaufwand	35'505.89	79'170.00	79'340.53
<b>31 Sach- und übriger Betriebsaufwand</b>	<b>1'349'221.09</b>	<b>1'448'638.32</b>	<b>1'377'850.67</b>
311 Nicht aktivierbare Anlagen	7'687.60	9'750.00	4'576.28
313 Dienstleistungen und Honorare	641'951.33	662'636.41	692'924.16
315 Unterhalt Mobilien u. immat. Anlagen	102'912.18	169'500.00	86'242.69
316 Mieten, Leasing, Pachten, Benützung	453'110.67	492'731.91	424'069.34
317 Spesenentschädigungen	53'670.49	64'020.00	47'690.25
318 Wertberichtigungen auf Forderungen	89'888.82	50'000.00	122'347.95
<b>34 Finanzaufwand</b>	<b>82'600'509.75</b>	<b>60'114'847.52</b>	<b>77'303'815.14</b>
340 Zinsaufwand	31'146'189.79	32'596'054.81	30'404'712.06
342 Kapitalbeschaffungs- und Verw'kosten	61'219.49	25'000.00	78'678.39
343 Liegenschaftenaufwand Finanzvermögen	25'151'343.72	27'493'792.71	18'753'504.28
344 Wertberichtigungen Anlagen FV	26'241'756.75	0.00	28'066'920.41
<b>36 Transferaufwand</b>	<b>1'000.00</b>	<b>0.00</b>	<b>0.00</b>
363 Beiträge an Gemeinwesen und Dritte	1'000.00	0.00	0.00
<b>38 Ausserordentlicher Aufwand</b>	<b>0.00</b>	<b>0.00</b>	<b>6'965'442.55</b>
389 Einlagen in das Eigenkapital	0.00	0.00	6'965'442.55
<b>Total Ertrag</b>	<b>-91'074'287.90</b>	<b>-68'500'264.03</b>	<b>-92'055'779.76</b>
<b>42 Entgelte</b>	<b>-923'105.55</b>	<b>-802'621.88</b>	<b>-1'191'430.63</b>
424 Benützungsgebühren/Dienstleistungen	-830'309.10	-639'778.00	-922'491.31
426 Rückerstattungen	0.00	0.00	-119'568.00
429 Übrige Entgelte	-92'796.45	-162'843.88	-149'371.32
<b>43 Verschiedene Erträge</b>	<b>-473'076.41</b>	<b>-150'000.00</b>	<b>-1'440'147.90</b>
431 Aktivierung Eigenleistungen	-473'076.41	-150'000.00	-1'440'147.90
<b>44 Finanzertrag</b>	<b>-63'404'842.84</b>	<b>-59'656'894.97</b>	<b>-61'357'280.82</b>
440 Zinsertrag	-57'445.05	-156'395.00	-505'339.88
441 Realisierte Gewinne FV	-1'474'817.21	0.00	-93'870.00
442 Beteiligungsertrag FV	-338'582.50	-213'412.50	-315'157.50
443 Liegenschaftenertrag FV	-61'533'998.08	-59'287'087.47	-60'274'913.44
444 Wertberichtigungen Anlagen FV	0.00	0.00	-168'000.00
<b>48 Ausserordentlicher Ertrag</b>	<b>-26'273'263.10</b>	<b>-7'890'747.18</b>	<b>-28'066'920.41</b>
489 Entnahmen aus dem Eigenkapital	-26'273'263.10	-7'890'747.18	-28'066'920.41

### 5.1.5 Sacharten Sonderrechnung Entsorgung & Recycling Erfolgsrechnung

	Rechnung 2018	Budget 2018	Rechnung 2017
<b>90 Ertrags- / Aufwandüberschuss (-)</b>	<b>457'324.10</b>	<b>-122'039.56</b>	<b>1'233'024.68</b>
<b>Total Aufwand</b>	<b>26'716'007.87</b>	<b>27'270'859.56</b>	<b>26'171'150.13</b>
<b>30 Personalaufwand</b>	<b>11'319'520.78</b>	<b>11'368'925.56</b>	<b>11'520'257.09</b>
301 Löhne Verwaltungs-/Betriebspersonal	8'723'057.99	8'671'576.32	8'146'090.01
303 Temporäre Arbeitskräfte	180'946.35	233'000.00	181'424.10
304 Zulagen	134'924.95	148'932.60	132'500.65
305 Arbeitgeberbeiträge	2'115'187.35	2'167'916.64	2'932'091.40
309 Übriger Personalaufwand	165'404.14	147'500.00	128'150.93
<b>31 Sach- und übriger Betriebsaufwand</b>	<b>12'379'689.67</b>	<b>12'646'937.00</b>	<b>11'762'557.73</b>
310 Material- und Warenaufwand	660'266.75	809'385.00	649'130.17
311 Nicht aktivierbare Anlagen	295'783.17	286'229.00	155'395.33
312 Ver- und Entsorgung	38'164.15	44'500.00	28'959.30
313 Dienstleistungen und Honorare	8'116'913.82	8'059'546.00	7'684'671.95
314 Baulicher Unterhalt	42'022.40	75'850.00	44'834.45
315 Unterhalt Mobilien u. immat. Anlagen	1'546'440.88	1'593'886.00	1'454'486.30
316 Mieten, Leasing, Pachten, Benützung	1'641'629.20	1'720'757.00	1'697'612.27
317 Spesenentschädigungen	19'125.90	15'384.00	13'777.19
318 Wertberichtigungen auf Forderungen	7'974.40	21'000.00	16'779.31
319 Verschiedener Betriebsaufwand	11'369.00	20'400.00	16'911.46
<b>33 Abschreibungen Verwaltungsvermögen</b>	<b>1'718'410.97</b>	<b>1'855'951.00</b>	<b>1'551'319.66</b>
330 Abschreibungen Sachanlagen VV	1'670'794.97	1'855'951.00	1'503'704.66
332 Abschreibungen Immaterielle Anlagen	47'616.00	0.00	47'615.00
<b>34 Finanzaufwand</b>	<b>253.70</b>	<b>20'000.00</b>	<b>2'356.90</b>
340 Zinsaufwand	236.80	20'000.00	2'356.90
341 Realisierte Kursverluste	16.90	0.00	0.00
<b>35 Einlagen Fonds/Spezialfinanzierungen</b>	<b>0.00</b>	<b>0.00</b>	<b>0.00</b>
351 Einlagen Fonds/Spez'finanzierungen EK	0.00	0.00	0.00
<b>36 Transferaufwand</b>	<b>1'298'132.75</b>	<b>1'379'046.00</b>	<b>1'334'658.75</b>
361 Entschädigungen an Gemeinwesen	1'255'164.50	1'350'000.00	1'300'636.00
363 Beiträge an Gemeinwesen und Dritte	42'968.25	29'046.00	34'022.75
<b>38 Ausserordentlicher Aufwand</b>	<b>0.00</b>	<b>0.00</b>	<b>0.00</b>
389 Einlagen in das Eigenkapital	0.00	0.00	0.00

### 5.1.5 Sacharten Sonderrechnung Entsorgung & Recycling Erfolgsrechnung

	Rechnung 2018	Budget 2018	Rechnung 2017
<b>Total Ertrag</b>	<b>-27'173'331.97</b>	<b>-27'148'820.00</b>	<b>-27'404'174.81</b>
<b>42 Entgelte</b>	<b>-27'130'631.58</b>	<b>-27'122'520.00</b>	<b>-27'378'301.05</b>
421 Gebühren für Amtshandlungen	-9'300.00	-53'000.00	-11'380.00
424 Benützungsgebühren/Dienstleistungen	-25'720'954.76	-25'461'897.00	-25'535'814.02
425 Erlös aus Verkäufen	-1'355'533.65	-1'573'326.00	-1'784'890.28
426 Rückerstattungen	-30'635.87	-31'397.00	-32'188.00
427 Bussen	-1'347.95	0.00	-150.00
429 Übrige Entgelte	-12'859.35	-2'900.00	-13'878.75
<b>43 Verschiedene Erträge</b>	<b>-1'590.00</b>	<b>0.00</b>	<b>0.00</b>
439 Übriger Ertrag	-1'590.00	0.00	0.00
<b>44 Finanzertrag</b>	<b>-27'510.39</b>	<b>-26'300.00</b>	<b>-25'873.76</b>
440 Zinsertrag	-504.76	-1'000.00	-750.52
447 Liegenschaftenertrag VV	-27'005.63	-25'300.00	-25'123.24
<b>46 Transferertrag</b>	<b>-13'600.00</b>	<b>0.00</b>	<b>0.00</b>
463 Beiträge von Gemeinwesen und Dritten	-13'600.00	0.00	0.00



**5.1.6 Sacharten Gesamthaushalt (Allgemeiner Haushalt und Sonderrechnungen konsolidiert)**  
**Erfolgsrechnung**

	Rechnung 2018	Budget 2018	Rechnung 2017
<b>90 Ertrags- / Aufwandüberschuss (-)</b>	<b>1'546'482.34</b>	<b>-1'163'334.94</b>	<b>4'017'380.84</b>
<b>Total Aufwand</b>	<b>1'354'075'526.73</b>	<b>1'314'613'613.07</b>	<b>1'400'199'829.66</b>
<b>30 Personalaufwand</b>	<b>331'311'289.52</b>	<b>332'356'563.15</b>	<b>360'281'961.73</b>
300 Behörden und Kommissionen	2'007'409.35	2'151'969.50	1'889'224.15
301 Löhne Verwaltungs-/Betriebspersonal	254'835'234.92	259'058'687.88	250'255'549.72
302 Löhne der Lehrkräfte	13'280.75	13'500.00	13'951.80
303 Temporäre Arbeitskräfte	3'938'074.22	2'633'927.04	3'715'548.81
304 Zulagen	5'277'936.15	4'797'603.65	5'213'456.71
305 Arbeitgeberbeiträge	60'869'784.02	58'889'463.04	94'608'673.42
306 Arbeitgeberleistungen	264'054.40	450'956.20	345'599.65
309 Übriger Personalaufwand	4'105'515.71	4'360'455.84	4'239'957.47
<b>31 Sach- und übriger Betriebsaufwand</b>	<b>159'561'713.97</b>	<b>160'772'013.06</b>	<b>155'858'043.29</b>
310 Material- und Warenaufwand	23'661'830.51	22'322'163.91	23'195'176.11
311 Nicht aktivierbare Anlagen	8'486'178.02	9'105'453.49	9'905'794.41
312 Ver- und Entsorgung	20'035'049.89	23'521'371.25	19'595'594.92
313 Dienstleistungen und Honorare	47'712'751.73	48'285'416.64	45'710'783.30
314 Baulicher Unterhalt	23'901'095.17	20'238'773.16	20'425'536.05
315 Unterhalt Mobilien u. immat. Anlagen	9'090'413.78	9'242'111.80	8'870'050.02
316 Mieten, Leasing, Pachten, Benützung	14'458'049.41	15'350'700.24	14'659'304.61
317 Spesenentschädigungen	3'191'570.34	3'742'210.17	3'732'872.23
318 Wertberichtigungen auf Forderungen	6'512'164.04	7'124'500.00	7'432'350.12
319 Verschiedener Betriebsaufwand	2'512'611.08	1'839'312.40	2'330'581.52
<b>33 Abschreibungen Verwaltungsvermögen</b>	<b>63'668'856.71</b>	<b>66'206'507.84</b>	<b>61'392'631.59</b>
330 Abschreibungen Sachanlagen VV	58'571'066.60	60'470'437.25	57'175'919.67
332 Abschreibungen Immaterielle Anlagen	5'097'790.11	5'736'070.59	4'216'711.92
<b>34 Finanzaufwand</b>	<b>93'051'360.41</b>	<b>71'014'730.93</b>	<b>91'159'185.55</b>
340 Zinsaufwand	41'349'388.35	44'369'551.15	44'545'886.62
341 Realisierte Kursverluste	12'397.99	0.00	10'092.77
342 Kapitalbeschaffungs- und Verw'kosten	260'275.42	75'000.00	267'704.81
343 Liegenschaftenaufwand Finanzvermögen	24'845'187.00	26'566'179.78	18'262'588.71
344 Wertberichtigungen Anlagen FV	26'570'049.75	0.00	28'066'920.41
349 Verschiedener Finanzaufwand	14'061.90	4'000.00	5'992.23
<b>35 Einlagen Fonds/Spezialfinanzierungen</b>	<b>7'200'000.00</b>	<b>7'200'000.00</b>	<b>7'200'000.00</b>
351 Einlagen Fonds/Spec'finanzierungen EK	7'200'000.00	7'200'000.00	7'200'000.00
<b>36 Transferaufwand</b>	<b>526'842'681.11</b>	<b>520'239'642.94</b>	<b>500'417'902.02</b>
361 Entschädigungen an Gemeinwesen	154'208'753.15	152'680'135.00	154'542'673.00
362 Finanz- und Lastenausgleich	107'348'346.00	108'550'255.00	99'963'047.00
363 Beiträge an Gemeinwesen und Dritte	264'913'796.38	259'009'252.94	245'892'348.02
365 Wertberichtigungen Beteiligungen VV	247'700.00	0.00	0.00
366 Abschreibungen Investitionsbeiträge	124'085.58	0.00	19'834.00
<b>37 Durchlaufende Beiträge</b>	<b>1'203'012.50</b>	<b>2'225'100.00</b>	<b>1'231'175.70</b>
370 Durchlaufende Beiträge	1'203'012.50	2'225'100.00	1'231'175.70
<b>38 Ausserordentlicher Aufwand</b>	<b>22'355'386.68</b>	<b>4'134'193.86</b>	<b>79'167'771.26</b>
389 Einlagen in das Eigenkapital	22'355'386.68	4'134'193.86	79'167'771.26
<b>39 Interne Verrechnungen</b>	<b>148'881'225.83</b>	<b>150'464'861.29</b>	<b>143'491'158.52</b>
391 Dienstleistungen	81'000.00	81'000.00	81'000.00
392 Pacht, Mieten, Benützungskosten	87'841'747.17	89'633'363.55	85'424'372.60
394 Kalk. Zinsen und Finanzaufwand	21'598'238.60	23'069'446.42	20'916'040.17
398 Übertragungen	213'000.00	213'000.00	213'000.00
399 Übrige interne Verrechnungen	39'147'240.06	37'468'051.32	36'856'745.75

### 5.1.6 Sacharten Gesamthaushalt (Allgemeiner Haushalt und Sonderrechnungen konsolidiert) Erfolgsrechnung

	Rechnung 2018	Budget 2018	Rechnung 2017
<b>Total Ertrag</b>	<b>-1'355'622'009.07</b>	<b>-1'313'450'278.13</b>	<b>-1'404'217'210.50</b>
<b>40 Fiskalertrag</b>	<b>-517'738'445.57</b>	<b>-515'221'000.00</b>	<b>-526'251'541.10</b>
400 Direkte Steuern natürliche Personen	-356'775'988.64	-362'300'000.00	-353'618'546.75
401 Direkte Steuern juristische Personen	-101'095'517.28	-95'900'000.00	-113'173'427.60
402 Übrige Direkte Steuern	-55'014'086.70	-52'700'000.00	-55'077'560.40
403 Besitz- und Aufwandsteuern	-4'852'852.95	-4'321'000.00	-4'382'006.35
<b>41 Regalien und Konzessionen</b>	<b>-16'122'950.28</b>	<b>-15'672'500.00</b>	<b>-15'706'142.74</b>
412 Konzessionen	-16'122'950.28	-15'672'500.00	-15'706'142.74
<b>42 Entgelte</b>	<b>-236'506'580.29</b>	<b>-225'576'057.57</b>	<b>-222'878'180.43</b>
420 Ersatzabgaben	-243'600.00	-314'365.00	-574'200.00
421 Gebühren für Amtshandlungen	-9'901'546.28	-9'389'000.00	-9'651'354.63
422 Spital- und Heimtaxen, Kostgelder	-17'233'808.75	-15'787'023.43	-16'669'278.25
423 Schul- und Kursgelder	-19'810.00	0.00	-20'110.00
424 Benützungsgebühren/Dienstleistungen	-153'291'604.57	-143'628'504.88	-148'121'127.75
425 Erlös aus Verkäufen	-10'533'896.47	-10'481'962.70	-10'886'592.57
426 Rückerstattungen	-41'369'916.06	-43'213'007.31	-33'705'399.91
427 Bussen	-169'778.04	-165'000.00	-149'687.00
429 Übrige Entgelte	-3'742'620.12	-2'597'194.25	-3'100'430.32
<b>43 Verschiedene Erträge</b>	<b>-7'778'857.20</b>	<b>-3'356'473.00</b>	<b>-6'761'619.41</b>
430 Verschiedene betriebliche Erträge	-42'141.39	-1'980.00	-986'861.64
431 Aktivierung Eigenleistungen	-2'560'041.80	-1'890'900.00	-3'874'636.37
432 Bestandesveränderungen	-11'424.00	0.00	-77'696.13
439 Übriger Ertrag	-5'165'250.01	-1'463'593.00	-1'822'425.27
<b>44 Finanzertrag</b>	<b>-112'810'874.76</b>	<b>-108'957'912.48</b>	<b>-115'717'380.23</b>
440 Zinsertrag	-23'393'774.60	-24'209'787.00	-27'097'222.69
441 Realisierte Gewinne FV	-1'536'417.21	0.00	-93'870.00
442 Beteiligungsertrag FV	-440'862.50	-334'529.70	-411'657.50
443 Liegenschaftenertrag FV	-62'654'642.53	-62'538'324.67	-61'279'775.64
444 Wertberichtigungen Anlagen FV	-2'056'000.00	0.00	-4'836'143.00
445 Finanzertrag Darlehen/Beteiligungen	-5'305'086.90	-5'104'670.91	-4'305'109.98
447 Liegenschaftenertrag VV	-15'781'782.47	-16'623'100.20	-14'960'799.71
448 Erträge von gemieteten Liegenschafte	-1'642'308.55	-147'500.00	-1'476'861.71
449 Übriger Finanzertrag	0.00	0.00	-1'255'940.00
<b>45 Entnahmen Fonds/Spezialfinanzierungen</b>	<b>-1'587'845.36</b>	<b>-600'000.00</b>	<b>-1'746'547.43</b>
450 Entnahmen Fonds/Spezialfinanz. im FK	0.00	0.00	-1'468.00
451 Entnahmen Fonds/Spezialfinanz. im EK	-1'587'845.36	-600'000.00	-1'745'079.43
<b>46 Transferertrag</b>	<b>-276'449'495.03</b>	<b>-272'607'353.15</b>	<b>-284'520'635.00</b>
461 Entschädigungen von Gemeinwesen	-171'541'984.93	-175'200'213.15	-178'761'121.68
462 Finanz- und Lastenausgleich	-65'715'161.00	-65'603'367.00	-65'598'901.00
463 Beiträge von Gemeinwesen und Dritten	-39'192'349.10	-31'803'773.00	-40'160'612.32
<b>47 Durchlaufende Beiträge</b>	<b>-1'203'012.50</b>	<b>-2'225'100.00</b>	<b>-1'231'175.70</b>
470 Durchlaufende Beiträge	-1'203'012.50	-2'225'100.00	-1'231'175.70
<b>48 Ausserordentlicher Ertrag</b>	<b>-36'542'722.25</b>	<b>-18'769'020.64</b>	<b>-85'912'829.94</b>
485 A.o. Entnahmen Fonds/Spezialfinanz.	-5'000'000.00	-5'000'000.00	-5'000'000.00
489 Entnahmen aus dem Eigenkapital	-31'542'722.25	-13'769'020.64	-80'912'829.94
<b>49 Interne Verrechnungen</b>	<b>-148'881'225.83</b>	<b>-150'464'861.29</b>	<b>-143'491'158.52</b>
490 Material- und Warenbezüge	-356'482.64	-300'500.00	-339'997.05
491 Dienstleistungen	-982'630.91	-725'890.00	-983'011.45
492 Pacht, Mieten, Benützungskosten	-87'221'012.52	-89'630'774.52	-85'108'936.37
494 Kalk. Zinsen und Finanzaufwand	-21'598'238.45	-23'069'446.42	-20'916'040.17
498 Übertragungen	-213'000.00	-213'000.00	-221'319.96
499 Übrige interne Verrechnungen	-38'509'861.31	-36'525'250.35	-35'921'853.52

## 5.2 Investitionsrechnung

### Allgemeiner Haushalt

	Rechnung 2018		Budget 2018		Rechnung 2017	
	Ausgaben	Einnahmen	Ausgaben	Einnahmen	Ausgaben	Einnahmen
<b>AUSGABEN</b>						
50 Sachanlagen	71'826'915.22		144'431'000.00		79'639'116.24	
51 Investitionen auf Rechnung Dritter	2'809.52		-		1'082.15	
52 Immaterielle Anlagen	4'672'531.70		7'065'000.00		6'587'708.35	
54 Darlehen	90'000.00		-		3'000'000.00	
55 Beteiligungen und Grundkapitalien	1'050.00		-		200'000.00	
56 Eigene Investitionsbeiträge	5'836'289.68		202'222.00		12'338'275.83	
<b>5 TOTAL AUSGABEN</b>	<b>82'429'596.12</b>		<b>151'698'222.00</b>		<b>101'766'182.57</b>	
<b>EINNAHMEN</b>						
60 Übertrag von Sachanlagen in das Finanzvermögen		3'086'927.15		-		3'921'489.06
61 Rückerstattungen		171'408.45		-		175'539.35
63 Investitionsbeiträge für eigene Rechnung		2'874'793.33		1'522'222.00		12'463'282.50
64 Rückzahlung von Darlehen		66'233.05		-		36'095.00
66 Rückzahlung eigener Investitionsbeiträge		-		-		40'000.00
<b>6 TOTAL EINNAHMEN</b>		<b>6'199'361.98</b>		<b>1'522'222.00</b>		<b>16'636'405.91</b>
59 Übertrag an Bilanz	6'199'361.98		1'522'222.00		16'636'405.91	
69 Übertrag an Bilanz		82'429'596.12		151'698'222.00		101'766'182.57
Nettoinvestitionen	76'230'234.14		150'176'000.00		85'129'776.66	

### Sonderrechnungen

	Rechnung 2018		Budget 2018		Rechnung 2017	
	Ausgaben	Einnahmen	Ausgaben	Einnahmen	Ausgaben	Einnahmen
<b>AUSGABEN</b>						
50 Sachanlagen	7'254'130.32		26'207'003.00		19'203'135.11	
51 Investitionen auf Rechnung Dritter	368'617.90		-		601'190.67	
52 Immaterielle Anlagen	253'362.50		-		809'001.05	
56 Eigene Investitionsbeiträge	-		-		6'177.60	
<b>5 TOTAL AUSGABEN</b>	<b>7'876'110.72</b>		<b>26'207'003.00</b>		<b>20'619'504.43</b>	
<b>EINNAHMEN</b>						
61 Rückerstattungen		971'463.27		-		241'945.20
63 Investitionsbeiträge für eigene Rechnung		213'009.59		180'000.00		175'013.75
<b>6 TOTAL EINNAHMEN</b>		<b>1'184'472.86</b>		<b>180'000.00</b>		<b>416'958.95</b>
59 Übertrag an Bilanz	1'184'472.86		180'000.00		416'958.95	
69 Übertrag an Bilanz		7'876'110.72		26'207'003.00		20'619'504.43
Nettoinvestitionen	6'691'637.86		26'027'003.00		20'202'545.48	



## **Jahresbericht 2018**

### **Jahresrechnung Band 1**

Berichte  
Eckdaten  
Bilanz  
Funktionen  
Sachgruppen

#### **6 Geldflussrechnung**

Finanzkennzahlen  
Antrag des Gemeinderates  
Bestätigungsbericht der Revisionsstelle  
Genehmigung der Jahresrechnung durch den Stadtrat  
Anhang  
Details zur Rechnung  
Liegenschaftsverzeichnis



## Geldflussrechnung

**Stadt Bern**

Bezeichnung	CHF 2018	CHF 2017
<b>Geldfluss aus betrieblicher Tätigkeit</b>		
Ertragsüberschuss / (-) Aufwandüberschuss	374'620.36	0.00
Abschreibungen Verwaltungsvermögen	60'029'742.89	58'068'506.31
Abschreibungen Investitionsbeiträge	124'085.58	19'832.00
Einlagen in das Eigenkapital	22'134'031.05	77'732'833.14
(-) Entnahmen aus dem Eigenkapital	-31'540'985.15	-80'912'829.94
Verluste aus Verkauf Finanzanlagen FV und Übertragung Finanzanlagen FV ins VV / (-) Gewinne aus Verkauf Finanzanlagen FV	0.00	0.00
(-) Gewinne aus Verkauf Sachanlagen FV / Verluste aus Veräusserung Sachanlagen FV und Übertragung Sachanlagen FV ins VV	-1'536'417.21	-93'870.00
Wertberichtigungen Anlagen FV / (-) Wertberichtigungen Anlagen FV	24'514'049.75	23'230'777.41
Wertberichtigungen Darlehen/Beteiligungen VV	247'700.00	0.00
(-) Aufwertung VV	0.00	-1'255'940.00
(-) Zunahme/Abnahme Forderungen	-1'032'561.16	-9'759'154.58
(-) Zunahme/Abnahme Vorräte	-502'059.00	84'082.53
Abnahme/(-) Zunahme aktive Rechnungsabgrenzungen	2'984'075.76	3'799'510.39
(-) Abnahme/Zunahme Laufende Verbindlichkeiten	-6'101'364.54	359'703.25
Zunahme/(-) Abnahme kurzfr. Rückstellungen	1'737'220.05	-2'780'289.66
Zunahme/(-) Abnahme passive Rechnungsabgrenzungen	1'310'303.45	-6'115'495.04
(-) Abnahme/Zunahme langfr. Rückstellungen	-9'087'684.17	29'286'266.73
(-) Abnahme/Zunahme übrige Spezialfinanzierungen	-5'000'000.00	-5'000'000.00
<b>Geldfluss aus betrieblicher Tätigkeit Einwohnergemeinde (allg. Haushalt)</b>	<b>58'654'757.66</b>	<b>86'663'932.54</b>
<b>Geldfluss aus betrieblicher Tätigkeit Abwasserentsorgung</b>	<b>8'185'448.98</b>	<b>6'716'732.26</b>
<b>Geldfluss aus betrieblicher Tätigkeit Abfall</b>	<b>1'568'120.99</b>	<b>1'246'380.45</b>
<b>Geldfluss aus betrieblicher Tätigkeit Tierpark</b>	<b>1'588'782.55</b>	<b>2'781'993.37</b>
<b>Geldfluss aus betrieblicher Tätigkeit Gemeindebetriebe</b>	<b>11'342'352.52</b>	<b>10'745'106.08</b>
<b>Total Geldfluss aus betrieblicher Tätigkeit</b>	<b>69'997'110.18</b>	<b>97'409'038.62</b>

## Geldflussrechnung

### Stadt Bern

Bezeichnung	CHF 2018	CHF 2017
<b>Geldfluss aus Investitionstätigkeit</b>		
Zahlungen für Nettoinv. Sachanlagen + Immat. Anlagen+ Investitionsbeiträge VV	-78'737'165.92	-79'559'044.78
(-) Auszahlungen für Darlehen/Beteiligungen VV	-91'050.00	-3'200'000.00
Einzahlung für Darlehen/Beteiligungen VV	66'233.05	36'095.00
(-) Kauf Sachanlagen FV	-55'911'716.00	-12'345'000.00
Verkauf Sachanlagen FV	1'851'751.00	551'686.77
(-) Investitionen Sachanlagen FV	-28'166'453.09	-32'582'299.31
(-) Kauf kurzfristige Finanzanlagen FV	0.00	0.00
Verkauf kurzfristige Finanzanlagen FV	0.00	0.00
(-) Kauf langfristige Finanzanlagen FV	-57'500.00	-1'000.00
Verkauf langfristige Finanzanlagen FV	2'210'000.00	1'350'000.00
<b>Geldfluss aus Investitionstätigkeit Einwohnergemeinde (allg. Haushalt)</b>	<b>-158'835'900.96</b>	<b>-125'749'562.32</b>
<b>Geldfluss aus Investitionstätigkeit Abwasserentsorgung</b>	<b>-6'262'371.05</b>	<b>-17'721'580.55</b>
<b>Geldfluss aus Investitionstätigkeit Abfall</b>	<b>-2'075'951.52</b>	<b>-1'260'426.81</b>
<b>Geldfluss aus Investitionstätigkeit Tierpark</b>	<b>-249'435.40</b>	<b>-908'045.81</b>
<b>Geldfluss aus Investitionstätigkeit Gemeindebetriebe</b>	<b>-8'587'757.97</b>	<b>-19'890'053.17</b>
<b>Total Geldfluss aus Investitionstätigkeit</b>	<b>-167'423'658.93</b>	<b>-145'639'615.49</b>
<b>Geldfluss aus Finanzierungstätigkeit</b>		
Zunahme/ (-) Abnahme Kontokorrente mit Dritten	34'452'240.15	32'236'742.04
Aufnahme kurzfristige Finanzverbindlichkeiten	0.00	1'032'176.26
(-) Rückzahlung kurzfristige Finanzverbindlichkeiten	-732'258.84	-20'000'000.00
Aufnahme langfristige Finanzverbindlichkeiten	80'000'000.00	310'000'000.00
(-) Rückzahlung langfristige Finanzverbindlichkeiten	-11'200'000.00	-301'200'000.00
Zunahme/(-) Abnahme Stiftungen, Legate, Zuwendungen im FK sowie Fonds im FK	2'247'510.87	3'631'099.59
<b>Geldfluss aus Finanzierungstätigkeit Einwohnergemeinde (allg. Haushalt)</b>	<b>104'767'492.18</b>	<b>25'700'017.89</b>
<b>Total Geldfluss (alle)</b>	<b>7'340'943.43</b>	<b>-22'530'558.98</b>
Bestand Flüssige Mittel und kurzfristige Geldanlagen 1.1.	27'341'729.97	49'872'288.95
<b>Bestand Flüssige Mittel und kurzfristige Geldanlagen 31.12.</b>	<b>34'682'673.40</b>	<b>27'341'729.97</b>



## **Jahresbericht 2018**

### **Jahresrechnung Band 1**

Berichte  
Eckdaten  
Bilanz  
Funktionen  
Sachgruppen  
Geldflussrechnung

#### **7 Finanzkennzahlen**

Antrag des Gemeinderates  
Bestätigungsbericht der Revisionsstelle  
Genehmigung der Jahresrechnung durch den Stadtrat  
Anhang  
Details zur Rechnung  
Liegenschaftsverzeichnis



## 7. Finanzkennzahlen

### Allgemeiner Haushalt, Sonderrechnungen und Gesamthaushalt

Ab 2014 werden alle Kennzahlen nach den Vorgaben von HRM2 gerechnet. Wo möglich wurden die Vorjahreswerte ebenfalls nach der Systematik von HRM2 aufgearbeitet.

Per 1. Januar 2014 erfolgte neben der Einführung von HRM2 auch die Rückführung der Stadtbauten Bern in den Allgemeinen Haushalt. Die Vorjahreswerte (insbesondere Bruttoverschuldung und Investitionsanteil) sind somit nicht vergleichbar.

Die Kommentare zu den einzelnen Finanzkennzahlen finden sich im Vorbericht in Kapitel 1.2.12.

Kennzahl	Rechnung 2010	Rechnung 2011	Rechnung 2012	Rechnung 2013	Rechnung 2014	Rechnung 2015	Rechnung 2016	Rechnung 2017	Rechnung 2018
<b>Selbstfinanzierungsgrad (SFG)</b>									
Allgemeiner Haushalt	338.1%	371.6%	108.2%	168.4%	71.5%	113.5%	83.1%	81.9%	94.8%
Sonderrechnungen:									
Tierpark	-	-	-	-	ab 2015	126.3%	345.6%	293.7%	917.2%
Stadtentwässerung	602.1%	906.1%	358.3%	185.0%	352.5%	338.6%	66.9%	49.1%	142.7%
Fonds für Boden- und Wohnbaupolitik	-	-	-	-	-	-	-	-	-
Entsorgung & Recycling	199.5%	1077.5%	248.4%	161.1%	225.3%	123.8%	214.9%	176.4%	130.2%
Gesamthaushalt	494.9%	343.5%	162.6%	185.6%	91.7%	137.6%	68.9%	59.7%	68.8%
<b>Investitionsanteil (INA)</b>									
Allgemeiner Haushalt	4.7%	3.9%	3.4%	4.3%	11.8%	11.1%	11.1%	9.2%	7.6%
Gesamthaushalt	4.7%	3.8%	3.5%	4.5%	11.4%	11.2%	11.5%	10.2%	7.7%
<b>Selbstfinanzierungsanteil (SFA)</b>									
Allgemeiner Haushalt	10.3%	7.1%	2.7%	5.8%	8.1%	10.1%	8.1%	6.5%	6.7%
Gesamthaushalt	13.3%	9.1%	4.3%	7.6%	9.9%	12.1%	7.0%	5.2%	4.8%
<b>Zinsbelastungsanteil (ZBA)</b>									
Allgemeiner Haushalt	3.4%	3.1%	2.7%	2.4%	2.2%	2.3%	1.8%	1.3%	1.3%
Gesamthaushalt	2.9%	2.7%	2.4%	2.1%	2.3%	2.5%	1.9%	1.5%	1.5%
<b>Nettozinsbelastungsanteil (NZB)</b>									
Allgemeiner Haushalt	1.8%	1.3%	-2.3%	-0.2%	-1.4%	-1.0%	-2.7%	-3.5%	-3.1%
Gesamthaushalt	-5.4%	-1.7%	-3.4%	-3.3%	-6.3%	-5.9%	-0.2%	-0.5%	0.6%
<b>Kapitaldienstanteil (KDA)</b>									
Allgemeiner Haushalt	11.6%	6.3%	5.7%	6.2%	6.6%	7.0%	6.9%	6.7%	6.9%
Gesamthaushalt	11.7%	5.7%	5.4%	6.1%	6.4%	7.0%	6.8%	6.6%	6.9%
<b>Bruttoverschuldungsanteil (BVA1)</b>									
Allgemeiner Haushalt	245.5%	291.6%	268.5%	278.5%	264.3%	256.7%	256.5%	252.3%	260.8%
Gesamthaushalt	210.3%	251.2%	237.0%	245.0%	237.7%	230.1%	229.7%	222.7%	231.4%
<b>Bruttoverschuldungsanteil (BVA2) exkl. Dritte (Anstalten)</b>									
Allgemeiner Haushalt	135.1%	130.9%	103.6%	109.6%	131.4%	126.5%	126.7%	120.1%	121.9%
Gesamthaushalt	129.4%	126.4%	105.1%	114.1%	137.1%	133.1%	137.2%	133.6%	142.0%

Kennzahl	Rechnung 2010	Rechnung 2011	Rechnung 2012	Rechnung 2013	Rechnung 2014	Rechnung 2015	Rechnung 2016	Rechnung 2017	Rechnung 2018
Nettoverschuldungsquotient (NVQ)									
Allgemeiner Haushalt	HRM1	HRM1	HRM1	HRM1	176.2%	160.1%	160.7%	157.5%	163.0%
Gesamthaushalt	HRM1	HRM1	HRM1	HRM1	29.1%	8.6%	16.2%	24.3%	30.2%
Nettoschuld in Franken pro Einwohner (N/EW)									
Allgemeiner Haushalt	HRM1	HRM1	HRM1	HRM1	5'782.30	5'633.49	5'727.34	5'822.51	5'821.22
Gesamthaushalt	HRM1	HRM1	HRM1	HRM1	956.18	301.93	575.74	896.75	1'078.32
Massgebliches Eigenkapital pro Einwohner (MEK/EW)									
Allgemeiner Haushalt	HRM1	HRM1	HRM1	HRM1	1'669.49	2'132.72	2'403.68	2'530.99	2'650.66
Gesamthaushalt	HRM1	HRM1	HRM1	HRM1	6'031.81	6'952.80	7'055.11	7'014.90	6'924.85
Bilanzüberschussquotient (BÜQ)									
Allgemeiner Haushalt	4.3%	14.5%	12.2%	16.0%	24.7%	22.8%	22.4%	21.5%	22.2%
Kostendeckungsgrad (KDG) der Sonderrechnungen:									
Tierpark	-	-	-	-	ab 2015	110.6%	105.4%	117.4%	102.3%
Stadtentwässerung	99.6%	100.9%	98.1%	96.2%	95.5%	105.1%	102.3%	107.4%	101.9%
Fonds für Boden- und Wohnbaupolitik	160.0%	120.7%	112.0%	121.9%	124.6%	132.1%	98.9%	108.2%	100.4%
Entsorgung & Recycling	108.7%	110.5%	109.9%	111.5%	108.0%	111.4%	107.5%	104.7%	101.7%
Werterhaltsquote (WEQ) der Sonderrechnung:									
Stadtentwässerung	5.9%	7.1%	7.9%	8.6%	9.7%	10.4%	11.1%	11.7%	12.3%

## **Jahresbericht 2018**

### **Jahresrechnung Band 1**

Berichte  
Eckdaten  
Bilanz  
Funktionen  
Sachgruppen  
Geldflussrechnung  
Finanzkennzahlen

#### **8 Antrag des Gemeinderates**

Bestätigungsbericht der Revisionsstelle  
Genehmigung der Jahresrechnung durch den Stadtrat  
Anhang  
Details zur Rechnung  
Liegenschaftsverzeichnis



## 8. Antrag des Gemeinderates

### GENEHMIGUNG:

Gemäss Artikel 71 der Gemeindeverordnung (170.111) verabschiedet der Gemeinderat die Jahresrechnung 2018 der Stadt Bern:

<b>ERFOLGSRECHNUNG</b>	alle Zahlen in Franken	
	Aufwand	Ertrag
Gesamthaushalt (konsolidiert)		
Aufwand / Ertrag	1 354 075 526.73	1 355 622 009.07
Ertragsüberschuss	1 546 482.34	
darin enthalten (vor Konsolidierung)		
Allgemeiner Haushalt		
Aufwand / Ertrag	1 239 857 069.52	1 239 857 069.52
Aufwand-/Ertragsüberschuss	0.00	0.00
Sonderrechnung Tierpark		
Aufwand / Ertrag	9 898 134.52	9 898 134.52
Aufwand-/Ertragsüberschuss	0.00	0.00
Sonderrechnung Stadtentwässerung		
Aufwand / Ertrag	37 198 611.06	37 913 148.94
Ertragsüberschuss	714 537.88	
Sonderrechnung Fonds für Boden- und Wohnbaupolitik		
Aufwand / Ertrag	90 699 667.54	91 074 287.90
Ertragsüberschuss	374 620.36	
Sonderrechnung Entsorgung + Recycling		
Aufwand / Ertrag	26 716 007.87	27 173 331.97
Ertragsüberschuss	457 324.10	
<b>INVESTITIONSRECHNUNG</b>		
Gesamthaushalt	Ausgaben	Einnahmen
Ausgaben / Einnahmen	90 305 706.84	7 383 834.84
Nettoinvestitionen		82 921 872.00
<b>NACHKREDITE</b> (gemäss Nachkredittabelle Kapitel 11.8.2)		
Nachkredite durch Gemeinderat genehmigt	5 400 089.11	
Nachkredite durch Stadtrat genehmigt	963 157.61	
Nachkreditanträge noch zu genehmigen und Einlagen in die Spezialfinanzierungen	10 324 774.91	
Nachkredite Gesamt	<u>16 688 021.63</u>	

Die Ertragsüberschüsse (Sonderrechnungen Fonds für Boden- und Wohnbaupolitik, Stadtentwässerung sowie Entsorgung + Recycling) werden dem Eigenkapital bzw. der Spezialfinanzierung nach übergeordnetem Recht zugewiesen (siehe Eigenkapitalnachweis).

**ANTRAG**

Der Gemeinderat hat den vorliegenden Jahresbericht mit allen Bestandteilen an seiner Sitzung vom 24. April 2019 beschlossen, nachdem er bereits am 20. März 2019 die Produktgruppen-Rechnung genehmigt hatte. Er beantragt dem Stadtrat:

1. Genehmigung des Jahresberichts 2018, bestehend aus Reporting zu den Legislaturrichtlinien, Vorbericht, Bilanz, Erfolgsrechnung, Produktgruppen-Rechnung, Investitionsrechnung, Geldflussrechnung und Anhang für das am 31. Dezember 2018 abgeschlossene Rechnungsjahr.
2. Genehmigung einer Einlage von Fr. 12 065 786.74 in die Spezialfinanzierungen Eis und Wasser.
3. Genehmigung eines Nachkredites von Fr. 10 324 774.91 bei der Dienststelle 610 Finanzverwaltung und Erhöhung des Globalkredites von Fr. -29 267 499.22 (Nettoerlös) auf Fr. -18 942 724.47 (Nettoerlös).
4. Kenntnisnahme der Nachkredite zu den Globalkrediten 2018 von Fr. 5 400 089.11 in der Kompetenz des Gemeinderates
5. Kenntnisnahme des Berichts des Rechnungsprüfungsorgans

Bern, 24. April 2019

Für den Gemeinderat

Der Stadtpräsident

Der Stadtschreiber

Der Finanzverwalter

Alec Von Graffenried

Jürg Wichtermann

Daniel Schaffner



## **Jahresbericht 2018**

### **Jahresrechnung Band 1**

- Berichte
- Eckdaten
- Bilanz
- Funktionen
- Sachgruppen
- Geldflussrechnung
- Finanzkennzahlen
- Antrag des Gemeinderates
- 9 Bestätigungsbericht der Revisionsstelle**
- Genehmigung der Jahresrechnung durch den Stadtrat
- Anhang
- Details zur Rechnung
- Liegenschaftsverzeichnis





Tel. +41 34 421 88 10  
Fax +41 34 422 07 46  
www.bdo.ch

BDO AG  
Hodlerstrasse 5  
3011 Bern

An den Stadtrat der

## **Einwohnergemeinde Bern**

c/o Ratssekretariat  
Postgasse 14  
3000 Bern 8

### **Bericht der verwaltungsunabhängigen Revisionsstelle zum Jahresbericht 2018**

(umfassend die Zeitperiode vom 1.1. - 31.12.2018)

XX. April 2019



## Bericht der verwaltungsunabhängigen Revisionsstelle zum Jahresbericht 2018

an den Stadtrat der

### Einwohnergemeinde Bern, Bern

Als verwaltungsunabhängige Revisionsstelle haben wir den Jahresbericht der Einwohnergemeinde Bern, bestehend aus Berichterstattung, Bilanz, Erfolgsrechnung, Produktgruppen-Rechnung, Investitionsrechnung, Geldflussrechnung und Anhang für das am 31. Dezember 2018 abgeschlossene Rechnungsjahr geprüft.

#### *Verantwortung des Gemeinderates*

Der Gemeinderat ist für die Aufstellung des Jahresberichts in Übereinstimmung mit den kantonalen und kommunalen gesetzlichen Vorschriften verantwortlich. Diese Verantwortung beinhaltet die Ausgestaltung, Implementierung und Aufrechterhaltung eines internen Kontrollsystems mit Bezug auf die Aufstellung des Jahresberichts, die frei von wesentlichen falschen Angaben als Folge von Verstössen oder Irrtümern ist. Darüber hinaus ist der Gemeinderat für die Anwendung sachgemässer Rechnungslegungsmethoden sowie die Vornahme angemessener Schätzungen verantwortlich.

#### *Verantwortung der Revisionsstelle*

Unsere Verantwortung ist es, aufgrund unserer Prüfung ein Prüfungsurteil über den Jahresbericht abzugeben. Wir haben unsere Prüfung in Übereinstimmung mit den gesetzlichen Vorschriften und der Arbeitshilfe für Rechnungsprüfungsorgane (AH RPO, Ausgabe 2016) vorgenommen. Die Prüfung haben wir so zu planen und durchzuführen, dass wir hinreichende Sicherheit gewinnen, ob der Jahresbericht frei von wesentlichen falschen Angaben ist.

Eine Prüfung beinhaltet die Durchführung von Prüfungshandlungen zur Erlangung von Prüfungsnachweisen für die im Jahresbericht enthaltenen Wertansätze und sonstigen Angaben. Die Auswahl der Prüfungshandlungen liegt im pflichtgemässen Ermessen des Prüfers. Dies schliesst eine Beurteilung der Risiken wesentlicher falscher Angaben im Jahresbericht als Folge von Verstössen oder Irrtümern ein. Bei der Beurteilung dieser Risiken berücksichtigt der Prüfer das interne Kontrollsystem, soweit es für die Aufstellung des Jahresberichts von Bedeutung ist, um die den Umständen entsprechenden Prüfungshandlungen festzulegen, nicht aber um ein Prüfungsurteil über die Wirksamkeit des internen Kontrollsystems abzugeben. Die Prüfung umfasst zudem die Beurteilung der Angemessenheit der angewandten Rechnungslegungsmethoden, der Plausibilität der vorgenommenen Schätzungen sowie eine Würdigung der Gesamtdarstellung des Jahresberichts. Wir sind der Auffassung, dass die von uns erlangten Prüfungsnachweise eine ausreichende und angemessene Grundlage für unser Prüfungsurteil bilden.

#### *Prüfungsurteil*

Nach unserer Beurteilung entspricht der Jahresbericht für das am 31. Dezember 2018 abgeschlossene Rechnungsjahr den kantonalen und kommunalen gesetzlichen Vorschriften.

#### **Berichterstattung aufgrund weiterer gesetzlicher Vorschriften**

Wir bestätigen, dass wir die Anforderungen an die Befähigung gemäss Art. 123 GV erfüllen und keine mit unserer Unabhängigkeit nicht vereinbare Sachverhalte vorliegen.

Wir beantragen, den Jahresbericht 2018 mit Aktiven und Passiven von CHF 4'133'164'422.75 und einem Gesamtergebnis (Ertragsüberschuss) von CHF 1'546'482.34 zu genehmigen.

Bern, XX. April 2019

BDO AG

Thomas Stutz

Leitender Revisor

Zugelassener Revisionsexperte

Bernhard Remund

Zugelassener Revisionsexperte

## **Jahresbericht 2018**

### **Jahresrechnung Band 1**

	Berichte
	Eckdaten
	Bilanz
	Funktionen
	Sachgruppen
	Geldflussrechnung
	Finanzkennzahlen
	Antrag des Gemeinderates
	Bestätigungsbericht der Revisionsstelle
<b>10</b>	<b>Genehmigung der Jahresrechnung durch den Stadtrat</b>
	Anhang
	Details zur Rechnung
	Liegenschaftsverzeichnis



## 10. Genehmigung der Jahresrechnung

1. Der Stadtrat genehmigt den Jahresbericht 2018, bestehend aus Reporting zu den Legislaturrichtlinien, Vorbericht, Bilanz, Erfolgsrechnung, Produktgruppen-Rechnung, Investitionsrechnung, Geldflussrechnung und Anhang für das am 31. Dezember 2018 abgeschlossene Rechnungsjahr.
2. Der Stadtrat tätigt eine Einlage von Fr. 12 065 786.74 in die Spezialfinanzierung Eis und Wasser.
3. Er beschliesst einen Nachkredit von Fr. 10 324 774.91 bei der Dienststelle 610 Finanzverwaltung und erhöht den Globalkredit von Fr. -29 267 499.22 (Nettoerlös) auf Fr. -18 942 724.47 (Nettoerlös).
4. Er nimmt Kenntnis von den Nachkrediten zu den Globalkrediten 2018 von Fr. 5 400 089.11 in der Kompetenz des Gemeinderates.
5. Er nimmt Kenntnis vom Bericht des Rechnungsprüfungsorgans.

Bern, 27. Juni 2019

Für den Stadtrat

Der Präsident

Philip Kohli

Die Ratssekretärin

Nadja Bischoff





## **Jahresbericht 2018**

### **Jahresrechnung Band 1**

Berichte  
Eckdaten  
Bilanz  
Funktionen  
Sachgruppen  
Geldflussrechnung  
Finanzkennzahlen  
Antrag des Gemeinderates  
Bestätigungsbericht der Revisionsstelle  
Genehmigung der Jahresrechnung durch den Stadtrat

**11 Anhang**  
Details zur Rechnung  
Liegenschaftsverzeichnis



## 11. Anhang

### 11.1 Regelwerk

#### 11.1.1 Angewendetes Regelwerk:

Der Rechnungsabschluss der Stadt Bern ist in Übereinstimmung mit den geltenden kantonalen gesetzlichen Grundlagen erstellt worden.

Gemeindegesezt (GG, BSG 170.11)

Gemeindeverordnung (GV, BSG 170.111)

Direktionsverordnung über den Finanzhaushalt der Gemeinden (FHDV, BSG 170.511)

Diese orientieren sich gemäss Art. 70 Absatz 1 GG am Harmonisierten Rechnungslegungsmodell für die Kantone und Gemeinden, HRM2, laut Handbuch der Konferenz der Kantonalen Finanzdirektoren. Die kantonalen Bestimmungen weichen in einzelnen Bereichen von den Empfehlungen des HRM2 ab. Das Amt für Gemeinden und Raumordnung stellt eine Auflistung dieser Ausnahmen zur Verfügung unter [www.be.ch/gemeinden](http://www.be.ch/gemeinden) > Rubrik Gemeindefinanzen > HRM2 > Praxishilfen.

Die Rechnungslegung ist gegliedert in den Allgemeinen Haushalt, die Sonderrechnungen und den Gesamthaushalt (Allgemeiner Haushalt und Sonderrechnungen konsolidiert). Die Anstalten (ewb und BERNMOBIL) werden nicht konsolidiert und nur in Kurzform ausgewiesen (Kapitel 11.9.5 und 11.9.6).

#### 11.1.2 Bewertung Finanzvermögen:

Vermögenswerte im Finanzvermögen werden bilanziert, wenn sie einen künftigen Nutzen erbringen und ihr Wert verlässlich ermittelt werden kann. Sie werden bei erstmaliger Bilanzierung zu Anschaffungs- bzw. Herstellungskosten bilanziert. Entstehen der Gemeinde keine Kosten, wird zum Verkehrswert zum Zeitpunkt des Zugangs bilanziert. Folgebewertungen erfolgen zum Verkehrswert am Bilanzstichtag und erfolgen jährlich. Die Bilanzwerte sind bei eingetretenen dauerhaften Wertminderungen oder Verlusten sofort zu berichtigen (siehe Art. 32d Abs. b FHDV).

Art. 81 der Gemeindeverordnung sieht vor, eine systematische Neubewertung bei Liegenschaften mit Ausnahme von Baurechten mindestens alle fünf Jahre oder bei Änderung des amtlichen Werts vorzunehmen. Die Stadt bewertet sämtliche Werte des Finanzvermögens jährlich, jeweils per 31. Dezember. Bei Liegenschaften, Grundstücken und Baurechten können die Verkehrswerte basierend auf amtlichen Werten oder alternativ basierend auf anerkannte Bewertungsmethoden ermittelt werden. Sämtliche Liegenschaften und Grundstücke des Finanzvermögens wurden systematisch auf Basis von anerkannten Bewertungsmethoden vorgenommen.

<b>Art des Finanzvermögens</b>	<b>Bewertungsgrundsatz</b>	<b>letztmalige Bewertung</b>	<b>Einlage in Neubewertungsreserve in Fr.</b>	<b>Entnahmen Neubewertungsreserve in Fr.</b>
<i>Liegenschaften und Grundstücke FV allgemeiner Haushalt</i>	<i>Anerkannte Bewertungsmethode</i>	31.12.2018	0.00	0.00
<i>Grundstücke im Baurecht allgemeiner Haushalt</i>	<i>Kapitalisierung Baurechtszins</i>	31.12.2018	0.00	0.00
<i>Kotierte Börsenwerte und nicht börsenkotierte Wertpapiere allgemeiner Haushalt</i>	a) <i>Börsenwert</i> b) <i>Steuerwert</i> c) <i>Kapitalisierter Ertrag</i>	31.12.2018	0.00	0.00
<b>Total</b>	<b>Allg. Haushalt</b>		<b>0.00</b>	<b>0.00</b>

<b>Art des Finanzvermögens</b>	<b>Bewertungsgrundsatz</b>	<b>letztmalige Bewertung</b>	<b>Einlage in Neubewertungsreserve in Fr.</b>	<b>Entnahmen Neubewertungsreserve in Fr.</b>
Liegenschaften und Grundstücke FV Fonds	Anerkannte Bewertungsmethode	31.12.2018	0.00	* -40 539 893.28
Verkauf aufgewertete Liegenschaften		31.12.2018	0.00	0.00
Grundstücke im Baurecht	Kapitalisierung Baurechtszins	31.12.2018	0.00	* 14 998 937.68
Kotierte Börsenwerte und nicht börsenkotierte Wertpapiere	a) Börsenwert b) Steuerwert c) Kap. Ertrag	31.12.2018	0.00	0.00 -725 120.00 -7 187.50
<b>Total</b>	<b>Fonds</b>		<b>0.00</b>	<b>-26 273 263.10</b>
<b>Total</b>	<b>Gesamthaushalt</b>		<b>0.00</b>	<b>-26 273 263.10</b>

\* Der Netto-Saldo der Neubewertungsdifferenzen kann, falls negativ, aus der Neubewertungsreserve entnommen werden.

### 11.1.3 Bewertung Verwaltungsvermögen:

Vermögenswerte im Verwaltungsvermögen werden bilanziert, wenn sie einen künftigen mehrjährigen öffentlichen Nutzen hervorbringen und ihr Wert verlässlich ermittelt werden kann. Sie werden zu Anschaffungs- bzw. Herstellkosten nach der Nettomethode bilanziert und nach der definierten Nutzungsdauer linear abgeschrieben. Entstehen der Gemeinde keine Kosten, wird zum Verkehrswert zum Zeitpunkt des Zugangs bilanziert. Die Bilanzwerte sind bei eingetretenen dauerhaften Wertminderungen oder Verlusten sofort zu berichtigen. Die geltenden Anlagekategorien und Nutzungsdauern sind in Anhang 2 GV umschrieben. In Kapitel 11.7.4 befindet sich dazu eine Übersicht.

### 11.1.4 Aktivierungsgrenzen:

Mobile Sachanlagen	Fr. 50 000.00
Immobilien Sachanlagen	Fr. 100 000.00

### 11.1.5 Bestehendes Verwaltungsvermögen:

Das bestehende Verwaltungsvermögen per 31.12.2013 bei Übergang auf HRM2 wird linear über 12 Jahre abgeschrieben. Davon ausgenommen sind die Positionen gemäss Ziffer 4.1.3 der Übergangsbestimmungen der GV.

### 11.1.6 Praxisänderungen in der Rechnungslegung:

Bis 31. Dezember 2017 wurde innerhalb der Sonderrechnung Fonds für Boden- und Wohnbaupolitik in der Sachgruppe 293 die Vorfinanzierungen Erneuerungsfonds, Subventionsfonds und Innovationsfonds geführt. In Absprache mit dem Amt für Gemeinden und Raumordnung des Kantons Bern wurde der Saldo dieser Sonderfonds per 1. Januar 2018 direkt über die Bilanz von der Sachgruppe 293 Vorfinanzierungen in die Sachgruppe 299 Bilanzüberschuss/-fehlbetrag umgebucht. Die bisherige Einlage bzw. Entnahme des Jahresergebnisses des Fonds für Boden- und Wohnbaupolitik entfällt ab 2018, neu wird das Ergebnis als Ertrags- bzw. Aufwandüberschuss ausgewiesen.

## 11.2 Grundlagen der Jahresrechnung

Als Grundlage für die Jahresrechnung 2018 dienen das Produktgruppenbudget 2018 und die Vorjahresrechnung 2017.

Genehmigung/Prüfung:	Produktgruppenbudget 2018	Jahresrechnung 2017
Gemeinderat	7. Juni 2017	25. April 2018
Bestätigungsbericht Rechnungsprüfungsorgan		25. April 2018
Stadtrat	14. September 2017	28. Juni 2018
Stimmberichtigte der Stadt Bern	26. November 2017 (Stimmbeteiligung 33,14 %, Annahme mit 71,45 % Ja)	

## 11.3 Eigenkapitalnachweis (Allgemeiner Haushalt)

Eigenkapital in Franken		End- bestand 31.12.2017	Veränderungsnachweis Erhöhungen (+)		Veränderungsnachweis Reduktionen (-)		End- bestand 31.12.2018
<b>Allgemeiner Haushalt</b>							
Verpflichtungen (+) bzw. Vorschüsse (-) gegenüber Spezialfinanzierungen							
290	290.0601	60'000'000.00	9070	0.00	9011	-5'000'000.00	55'000'000.00
		60'000'000.00	3890.xx		4850.xx	-5'000'000.00	55'000'000.00
292		3'605'777.32	3892	1'329'228.82	4892	-3'852'286.19	1'082'719.95
				Einlagen in Rücklagen Globalbudgetbereiche EK		Einnahmen aus Rücklagen der Globalbudgetbereiche	
293		205'466'749.17	3893	20'804'802.23	4893	-1'415'435.86	224'856'115.54
		205'466'749.17	3893	20'804'802.23	4893	-1'415'435.86	224'856'115.54
				Einlagen in Vorfinanzierungen des EK		Einnahmen aus Vorfinanzierungen des EK	
296		18'980'096.65	3896	0.00	4896	0.00	18'980'096.65
				Einlagen in Neubewertungsreserve		Einnahmen aus der Neubewertungsreserve	
2960.0000		18'980'096.65	3896		4896	0.00	18'980'096.65
				Neubewertungsreserve FV (Liegenschaften Libi und Wertschriften)		Bildung Schwankungsreserve Auflösung Neubewertungsres.	
2960.1900		0.00	3896	0.00	4896	0.00	0.00
				Bildung 5 Jahre nach Einführung von HRM2 (per 1.1.2019)		Entnahme	
<b>VERFÜGBARES EIGENKAPITAL ALLGEMEINER HAUSHALT</b>							
2999.0000		104'281'689.32	9000	0.00	9001	0.00	104'281'689.32
				Jahresergebnis Überschuss (+)		Jahresergebnis Defizit (-)	
29		392'334'312.46		22'134'031.05		-10'267'722.05	404'200'621.46
				Eigenkapital Allgemeiner Haushalt			

### 11.3 Eigenkapitalnachweis (Sonderrechnungen und Gesamthaushalt)

Eigenkapital in Franken	Endbestand 31.12.2017	Veränderungsnachweis Erhöhungen (+)	Veränderungsnachweis Reduktionen (-)	Endbestand 31.12.2018
-------------------------	--------------------------	-------------------------------------	--------------------------------------	--------------------------

#### Sonderrechnung Fonds für Boden- und Wohnbaupolitik

<b>293</b>	<b>Vorfinanzierungen</b>	<b>267'416'476.36</b>	3893	Einlagen in Vorfinanzierungen des EK	<b>0.00</b>	4893	Entnahmen aus Vorfinanzierungen des EK	<b>-267'416'476.36</b>	<b>0.00</b>
29300/860	Finanzvermögen (Fonds)	267'416'476.36	3893			4893	Übertrag zu Bilanzüberschuss	-267'416'476.36	0.00
<b>296</b>	<b>Neubewertungsreserve Finanzvermögen</b>	<b>318'431'840.14</b>	3896	Einlagen in Neubewertungsreserve	<b>0.00</b>	4896	Entnahmen aus der Neubewertungsreserve	<b>-26'273'263.10</b>	<b>292'158'577.04</b>
29600/860	Neubewertungsreserve Fonds	318'431'840.14	3896			4896	Bildung Schwankungsreserve Auflösung Neubewertungsres.	0.00 -26'273'263.10	292'158'577.04
29601/860	Schwankungsreserve Fonds	0.00	3896	Bildung 5 Jahre nach Einführung von HRM2 (per 1.1.2019)	0.00	4896	Entnahme		0.00
<b>299</b>	<b>Bilanzüberschuss/-fehlbetrag</b>	<b>0.00</b>	9000	Jahresergebnis Überschuss (+)	<b>374'620.36</b>	9001	Übertrag Bilanzüberschuss	<b>267'416'476.36</b>	<b>267'791'096.72</b>
2999.0860	Bilanzüberschuss Fonds für Boden- und Wohnbaupolitik	0.00	9000	Jahresergebnis Überschuss (+)	374'620.36	9001	Übertrag Bilanzüberschuss	267'416'476.36	267'791'096.72
<b>29</b>	<b>Eigenkapital Fonds für Boden- und Wohnbaupolitik</b>	<b>585'848'316.50</b>			<b>374'620.36</b>			<b>-26'273'263.10</b>	<b>559'949'673.76</b>

#### Übrige Sonderrechnungen (Tierpark, Stadtentwässerung, Entsorgung + Recycling)

<b>290</b>	<b>Verpflichtungen (+) bzw. Vorschüsse (-) gegenüber Spezialfinanzierungen</b>	<b>36'515'725.39</b>	9010	Einlagen in SF EK	<b>1'171'861.98</b>	9011	Entnahmen aus SF EK	<b>0.00</b>	<b>37'687'587.37</b>
2900.2000	SF Abwasserentsorgung	23'333'744.88	9010.20	ordentlich	714'537.88	9011.20	ordentlich		24'048'282.76
2900.3000	SF Abfall	13'181'980.51	9010.30	ordentlich	457'324.10	9011.30	ordentlich		13'639'304.61
<b>293</b>	<b>Vorfinanzierungen</b>	<b>115'057'898.75</b>	3893	Einlagen in Vorfinanzierungen des EK	<b>7'421'355.63</b>	4893	Entnahmen aus Vorfinanzierungen des EK	<b>-1'589'582.46</b>	<b>120'889'671.92</b>
2930.0820	Sonderrechnung Tierpark	2'916'135.51	3893		221'355.63	4893		-1'737.10	3'135'754.04
2930.2000	Abwasserentsorgung Werterhalt	112'141'763.24	3510	Einlage gem. Berechnungsblatt Wiederbeschaffungswerte	7'200'000.00	4510	Entnahme ordentliche Abschreibungen	-1'587'845.36	117'753'917.88
<b>29</b>	<b>Eigenkapital übrige Sonderrechnungen</b>	<b>151'573'624.14</b>			<b>8'593'217.61</b>			<b>-1'589'582.46</b>	<b>158'577'259.29</b>

#### Gesamthaushalt (Allgemeiner Haushalt und Sonderrechnungen)

<b>29</b>	<b>Eigenkapital Gesamthaushalt</b>	<b>1'129'756'253.10</b>			<b>31'101'869.02</b>			<b>-38'130'567.61</b>	<b>1'122'727'554.51</b>
-----------	------------------------------------	-------------------------	--	--	----------------------	--	--	-----------------------	-------------------------

<b>298</b>	<b>Dotationskapital Sonderrechnungen (wird bei Konsolidierung Gesamthaushalt eliminiert)</b>	<b>380'719'444.03</b>		Erhöhung	<b>1'826'177.00</b>		Reduktion	<b>0.00</b>	<b>382'545'621.03</b>
2980.0820	Sonderrechnung Tierpark	28'541'867.41			0.00			0.00	28'541'867.41
2980.0860	Sonderrechnung Fonds für Boden- und Wohnbaupolitik	352'177'576.62			1'826'177.00			0.00	354'003'753.62

## 11.3.1 Übersicht über die Spezialfinanzierungen

Konto	Bezeichnung	Bestand 31.12.2017	Einlage 2018	Entnahmen 2018	Bestand 31.12.2018
	<b>Verbindlichkeiten gegenüber Fonds im Fremdkapital</b>				
<b>20910</b>	<b>Fonds im Fremdkapital</b>	<b>2'193'506.40</b>	<b>0.00</b>	<b>0.00</b>	<b>2'193'506.40</b>
200	Fonds zur Finanzierung öffentlicher Luftschutzräume (Verwendung in Absprache mit Kanton)	2'193'506.40	0.00	0.00	2'193'506.40
	<b>Verbindlichkeiten Spezialfinanzierungen, Rücklagen Globalbudgetbereiche und Vorforderungen im Eigenkapital</b>	<b>269'072'526.49</b>	<b>22'134'031.05</b>	<b>-10'267'722.05</b>	<b>280'938'835.49</b>
<b>29000</b>	<b>Spezialfinanzierungen im Eigenkapital</b>	<b>60'000'000.00</b>	<b>0.00</b>	<b>-5'000'000.00</b>	<b>55'000'000.00</b>
601	Buchgewinn Stadtwerke Bern (Buchgewinn Ausgliederung Anstalt ewb)	60'000'000.00	0.00	-5'000'000.00	55'000'000.00
<b>29200</b>	<b>Rücklagen der Globalbudgetbereiche</b>	<b>3'605'777.32</b>	<b>1'329'228.82</b>	<b>-3'852'286.19</b>	<b>1'082'719.95</b>
241	Rettungsdienst Bonus/Malus (Abgrenzung Kanton)	-205'616.58	270'161.03	0.00	64'544.45
242	Notrufzentrale Bonus/Malus (Abgrenzung Kanton)	290'473.68	27'914.35	0.00	318'388.03
301	Bonus/Malus Jugendheim Schlossmatt (Abgrenzung Kanton)	97'582.30	251'546.19	-47'997.51	301'130.98
302	Bonus/Malus Heilpädagogische Schule (Abgrenzung Kanton)	68'553.94	9'627.60	0.00	78'181.54
303	Bonus/Malus Sprachheilschule (Abgrenzung Kanton)	56'092.10	2'838.50	0.00	58'930.60
304	Bonus/Malus Heilpädagogische Sonderklassen (Abgrenzung Kanton)	129'794.55	49'534.55	0.00	179'329.10
650	Abgrenzung vorfinanzierter Informatikaufwand (Glättung Mietmodell Standard-Software)	90'000.00	0.00	-7'784.75	82'215.25
700	Abgrenzung 5-Jahres-Mietmodell ISB (Mietkosten werden 2014-2018 geglättet)	3'078'897.33	717'606.60	-3'796'503.93	0.00
<b>29300</b>	<b>Vorforderungen</b>	<b>205'466'749.17</b>	<b>20'804'802.23</b>	<b>-1'415'435.86</b>	<b>224'856'115.54</b>
102	Denkmalpflege, Sanierungsbeiträge (Sanierungsbeiträge nach GRB)	71'069.78	0.00	0.00	71'069.78
103	Kulturbeiträge (Einlage nicht verwendeter Kulturkredite)	783'189.06	0.00	-184'385.54	598'803.52
110	KiöR, Kunst im öffentlichen Raum (Einlage Anteil städtischer Investitionskredite)	214'506.06	182'233.00	-83'033.70	313'705.36
201	Fonds zur Finanzierung öffentlicher Parkplätze (Ersatzabgabe, Verwendung mit GRB, Defizitdeckung Nachtlinien)	4'737'047.33	243'623.20	-114'870.55	4'865'799.98
301	Städtisch geführte Tagesstätten für Kinder im Vorschulalter und im Kindergarten (Gewinn bzw. Defizit der Jahresrechnung) Gemäss Art. 88 der Gemeindeverordnung ist der Vorschuss aus dem Jahr 2016 innert 8 Jahren (2017 - 2024) zurückzuerstatten.	-281'226.59	402'774.04	0.00	121'547.45

## 11.3.1 Übersicht über die Spezialfinanzierungen

Konto	Bezeichnung	Bestand 31.12.2017	Einlage 2018	Entnahmen 2018	Bestand 31.12.2018
302	Jugendparlament (Verwendung für Aktivitäten Jugendparlament)	33'203.25	30'000.00	-43'489.50	19'713.75
303	Kinderparlament (Verwendung für Aktivitäten Kinderparlament)	48'964.58	30'000.00	-48'551.75	30'412.83
304	Alters- und Pflegeheim Kühlewil (Gewinn bzw. Defizit der Jahresrechnung) Gemäss Art. 88 der Gemeindeverordnung ist der Vorschuss aus dem Jahr 2015 innert 8 Jahren (2016 - 2023) zurückzuerstatten.	-2'266'966.49	2'828'647.00	-247'515.70	314'164.81
305	Schulspezialfinanzierungen Pool (Beiträge Schulreisen, etc.)	2'660'909.16		-451'918.89	2'208'990.27
500	Planungsmehrwertabschöpfung altrechtlich (Einlagen gem. Vereinbarungen mit Grundeigen- tümern nach BauG aArt. 142, Entnahmen mit GRB)	26'154'051.78	4'910'087.20	0.00	31'064'138.98
501	Planungsmehrwertabschöpfung neurechtlich (Einlagen gem. Verfügung nach BauG Art. 142, Entnahmen mit GRB)	0.00	0.00	0.00	0.00
521-523	Grabbepflanzungen, Grabunterhalt (Saldo entspricht dem Überschuss bzw. Defizit aus abgelaufenen Grabdepots)	9'404'017.02	0.00	-241'670.23	9'162'346.79
580	Fuss- und Veloverkehr (Produkt P580140: Ausgaben werden vom Stadtrat beschlossen, Differenz zu den effektiven Kosten)	32'367.49	111'651.05	0.00	144'018.54
602	Investitionsvorhaben Eis und Wasser (Vorfinanzierung Investitionen)	63'875'616.74	12'065'786.74 Antrag an Stadtrat	0.00	75'941'403.48
604	Spezialfinanzierung Schulbauten (Vorfinanzierung Investitionen)	100'000'000.00	0.00	0.00	100'000'000.00
	<b>Spezialfinanzierungen in den Sonderrechnungen</b>	<b>418'990'100.50</b>	<b>8'593'217.61</b>	<b>-269'006'058.82</b>	<b>158'577'259.29</b>
	<b>2820 Tierpark</b>		Sachart 3893	Sachart 4893	
29300	Tierpark, Schwankungsreserve	2'916'135.51		-2'416'135.51	500'000.00
29300	Tierpark, Aktivitäten und Projekte	0.00	221'355.63	2'414'398.41	2'635'754.04
	<b>2850 Stadtentwässerung</b>		Sachart 9010	Sachart 9011	
29002	Spezialfinanzierung übergeordnetes Recht	23'333'744.88	714'537.88	0.00	24'048'282.76
29302	Spezialfinanzierung Werterhalt	112'141'763.24	Sachart 3510 7'200'000.00	Sachart 4510 -1'587'845.36	117'753'917.88
	<b>2860 Fonds für Boden- und Wohnbaupolitik *</b>		Sachart 3893	Sachart 4893	
29300	Spezialfinanzierung Erneuerungsfonds	222'596'476.36		-222'596'476.36	0.00
29300	Spezialfinanzierung Subventionsfonds	21'500'000.00		-21'500'000.00	0.00
29300	Spezialfinanzierung Innovationsfonds	23'320'000.00		-23'320'000.00	0.00
	<b>2870 Entsorgung + Recycling</b>		Sachart 9010	Sachart 9011	
29003	Spezialfinanzierung übergeordnetes Recht	13'181'980.51	457'324.10	0.00	13'639'304.61
	* die Saldi der Spezialfinanzierungen des Fonds für Boden- und Wohnbaupolitik werden per 1. Januar 2018 innerhalb des Eigenkapitals auf das Konto Bilanzüberschuss umgebucht				



## 11.4 Rückstellungsspiegel

Konto	Bezeichnung	Buchwert 01.01.2018 in Franken	Veränderung			Buchwert 31.12.2018 in Franken	Kommentar zu Veränderungen und Weiterbestand
			Bildung	Verwendung	Auflösung		
<b>205</b>	<b>Kurzfristige Rückstellungen Gesamthaushalt</b>	<b>16'191'208.39</b>	<b>17'892'748.40</b>	<b>-16'155'528.35</b>	<b>0.00</b>	<b>17'928'428.44</b>	
<b>205</b>	<b>Kurzfristige Rückstellungen Allgemeiner Haushalt</b>	<b>15'204'674.34</b>	<b>16'787'902.40</b>	<b>-15'168'994.35</b>	<b>0.00</b>	<b>16'823'582.39</b>	
2050.0000	Rückstellung Kulturbeiträge Kultur Stadt Bern	0.00	615'948.40			615'948.40	Im Jahr 2018 gesprochene Kulturbeiträge, die aber erst im Folgejahr ausbezahlt wrden können (gem. Auftrag FI)
2050.0020	Rückstellung Zeitguthaben	9'293'862.00	9'690'878.00	-9'293'862.00		9'690'878.00	Abgrenzung sämtlicher Zeitguthaben der Mitarbeitenden (Ferien, Treueprämie, Überstunden)
2055.0240 (1200)	Rückstellung Kantonsbeiträge Sanitätspolizei	525'302.34	505'629.65			1'030'931.99	Rückstellung Akontoüberschuss der GEF aus dem Jahr 2018
2056.0610 (1600)	Übergangseinlage Ausfinanzierung PVK Primatwechsel (2018 - 2027)	5'385'510.00	5'218'047.35	-5'875'132.35		4'728'425.00	Ausfinanzierung Primatwechsel PVK, Auflösung erfolgt in den Jahren 2018 - 2027, Anteil kurzfristig
2059.0601 (1600)	Rückstellung Lastenausgleich	0.00	757'399.00			757'399.00	Rückbehalt Kantonsbeitrag EKS (Einsprache hängig)
<b>205</b>	<b>Kurzfristige Rückstellungen Sonderrechnungen</b>	<b>986'534.05</b>	<b>1'104'846.00</b>	<b>-986'534.00</b>	<b>0.00</b>	<b>1'104'846.05</b>	
2050.0020 (2820)	Rückstellung Zeitguthaben Sonderrechnung Tierpark	221'118.00	283'382.00	-221'118.00		283'382.00	Abgrenzung sämtlicher Zeitguthaben der Mitarbeitenden (Ferien, Treueprämie, Überstunden) und Anerkennungsprämie 2016
2050.0020 (2850)	Rückstellung Zeitguthaben Sonderrechnung Stadtentwässerung	302'600.00	281'525.00	-302'600.00		281'525.00	Abgrenzung sämtlicher Zeitguthaben der Mitarbeitenden (Ferien, Treueprämie, Überstunden) und Anerkennungsprämie 2016
2050.0020 (2870)	Rückstellung Zeitguthaben Sonderrechnung Entsorgung & Recycling	462'816.05	539'939.00	-462'816.00		539'939.05	Abgrenzung sämtlicher Zeitguthaben der Mitarbeitenden (Ferien, Treueprämie, Überstunden) und Anerkennungsprämie 2016

## 11.4 Rückstellungsspiegel

Konto	Bezeichnung	Buchwert 01.01.2018 in Franken	Veränderung			Buchwert 31.12.2018 in Franken	Kommentar zu Veränderungen und Weiterbestand
			Bildung	Verwendung	Auflösung		
<b>208</b>	<b>Langfristige Rückstellungen Gesamthaushalt</b>	<b>38'664'182.38</b>	<b>3'033'296.30</b>	<b>-8'015'162.25</b>	<b>-3'621'327.90</b>	<b>30'060'988.53</b>	
<b>208</b>	<b>Langfristige Rückstellungen Allgemeiner Haushalt</b>	<b>37'255'006.82</b>	<b>3'023'982.20</b>	<b>-8'000'888.85</b>	<b>-3'621'327.90</b>	<b>28'656'772.27</b>	
2085.0000 (1600)	Rückstellung Anzeiger	1'210'000.00	852'257.18	-1'142'388.34		919'868.84	Deckung von Aufwandüberschüssen in den Folgejahren
2085.0000 (1600)	Defizitdeckungsgarantie Darlehen Jugendherberge Bern	67'500.00	66'500.00			134'000.00	Defizitdeckungsgarantie max. jährliche Amortisation (Fr. 60 000) uns Zinsen von 2017 - 2067
2085.0510 (1500)	Tiefbauamt - Deponie Illiswil	1'289'391.09	111'755.74	-34'147.45		1'366'999.38	Sanierung in Zusammenarbeit mit Kanton
2085.0510 (1500)	Tiefbauamt - Rückerstattung Abfallgrundgebühren	40'300.00				40'300.00	Abwicklung der Rückerstattung der Abfall-Grundgebühren gemäss Bundesgerichtsurteil
2087.0000 (1600)	Rückstellung Finanzaufwand	1'900'000.00			-1'900'000.00	0.00	Bestrittene erblose Hinterlassenschaft, Klage abgewiesen
2086.0610 (1600)	Übergangseinlage Ausfinanzierung PVK Primatwechsel (2018 - 2027)	30'431'963.00		-5'315'374.10	-1'721'327.90	23'395'261.00	Ausfinanzierung Primatwechsel PVK, Auflösung erfolgt in den Jahren 2018 - 2027, Anteil langfristig
2088.1240 (1200)	Kantonsbeiträge für Investitionen Sanität- polizei	1'508'776.25	810'000.00	-701'902.48		1'616'873.77	In den kantonalen Abgeltungen enthaltene Beiträge, welche für Investitionen reserviert sind.
2088.1350 (1300)	Investitionsbeiträge Altersheim Kühlewil	807'076.48	1'183'469.28	-807'076.48		1'183'469.28	In den kantonalen Abgeltungen enthaltene Beiträge, welche für Investitionen reserviert sind.
<b>208</b>	<b>Langfristige Rückstellungen Sonderrechnungen</b>	<b>1'409'175.56</b>	<b>9'314.10</b>	<b>-14'273.40</b>	<b>0.00</b>	<b>1'404'216.26</b>	
2085.0950 (2860)	Rückstellung Boiler-/Tankrevision	123'130.85		-11'273.40		111'857.45	Wird über HK/NK-Abrechnung auf die Mieter abgewälzt
2085.0951 (2860)	Rückstellung Kohlefilter HKNK	3'000.00		-3'000.00		0.00	Wird über HK/NK-Abrechnung auf die Mieter abgewälzt
2085.0952 (2860)	Rückstellung Lüftung	81'285.90	9'314.10			90'600.00	Wird über HK/NK-Abrechnung auf die Mieter abgewälzt
2088.1820 (2820)	Rückstellung Investitionen Tierpark	1'201'758.81				1'201'758.81	Übertrag von Stadtbauten bzw. ISB, ab 2015 wird Tierpark als Sonderrechnung geführt, Rückstellung für Investitionen
<b>Gesamttotal Rückstellungen</b>		<b>54'855'390.77</b>	<b>20'926'044.70</b>	<b>-24'170'690.60</b>	<b>-3'621'327.90</b>	<b>47'989'416.97</b>	

## 11.5 Beteiligungsspiegel

Name, Sitz, Rechtsform	Tätigkeits- gebiet	Nominal- kapital in Fr. (100%)	Eigen- tums- anteil	Stimmanteil Exekutive Legislative	Wesentliche weitere Beteiligte	Buchwert per 31.12.2018 in Fr.	Anschaffungs- wert in Fr.	Wesentliche weitere Beteiligungen der Organisation	Rechnungslegungs- norm, Aussage zur Jahresrechnung	Zahlungsströme Berichtsjahr	Spezifische Risiken
<b>Gemeindeeigene Unternehmen (Anstalten) gemäss Art. 64 Abs. 1 Bst. B Gemeindegesetz</b>											
ewb Energie Wasser Bern	Energie- und Wasserversorgung	80'000'000.00	100.00%	Exekutive	keine	80'000'000.00	80'000'000.00	umfangreiche Beteiligungen, siehe Geschäftsbericht	Swiss GAAP FER, keine Konsolidierung in Stadtrechnung	Dividende 16.2 Mio. Franken	
BERNMOBIL	Verkehrsbetriebe	33'700'000.00	100.00%	Exekutive	keine	33'700'000.00	33'700'000.00	Regionalverkehr Bern- Solothurn AG (14,78%)	kant. Vorschriften für Gemeinden und über- geordnete Regelungen Transportgesetz, keine Konsolidierung in Stadtrechnung	keine Ausschüttung	
<b>Öffentlich-rechtliche Organisationen der interkommunalen Zusammenarbeit (Gemeindeverbände, Anstalten, etc.)</b>											
Sämtliche Leistungsverträge werden im Kapitel 11.9.3 "Übersicht über die eigenen Beiträge" einzeln aufgeführt											
Die Stadt Bern führt ein Verzeichnis über Verpflichtungen und Beteiligungen gemäss Gemeindeverordnung Art. 97 Bst. A - d											
<b>Mitgliedschaften in und Beteiligungen an juristischen Personen des Privatrechts (Beteiligung 50% oder mehr)</b>											
Autoeinstellhalle Waisenhausplatz AG, Bern	Parkhaus	5'000'000.00	65.60%	Exekutive		13'694'000.00	3'280'000.00	Einstellhalle Wankdorf- Allmend AG (95.22%)	OR	Dividende 62%	
Autohalle Kasinoplatz AG, Bern	Parkhaus	440'000.00	67.19%	Exekutive		295'625.00	295'625.00	Immobilien-gesellschaft Wankdorfplatz AG (22.22%)	OR	Dividende 100%	
Bern Arena Stadion AG, Bern	Stadion	3'461'000.00	71.57%	Exekutive		1'486'200.00	2'477'000.00	keine	OR	keine Dividende, Leistungsvertrag gemäss Beitragsliste	
Gurtenbahn Bern AG, Bern	Bahn	8'260'000.00	76.03%	Exekutive		3'767'820.00	6'279'700.00	keine	OR	keine Dividende	subsidiäre Ausfallhaftung für Hypothesen gemäss SRB 135 vom 4.4.2002
SpoHaWe AG	Sporthalle Weissenstein	6'000'000.00	50.00%	Exekutive	Gemeinde Köniz (50%)	2'700'000.00	3'000'000.00	keine	OR	keine Dividende Leistungsvertrag gemäss Beitragsliste	die Stadt gewährt der Gesellschaft ein verzinsliches Darlehen von 5,85 Mio. Franken
Wärmeverbund Marzili Bern AG	Wärmeverbund	400'000.00	50.00%	Exekutive	Axpo (50%)	400'000.00	200'000.00	keine	OR	Dividende 10%	
Baugesellschaft Feldheim AG (Beteiligung der Sonderrechnung 2860 Fonds für Boden- und Wohnbaupolitik)	Liegenschaften	180'000.00	100.00%	Exekutive		135'000.00	180'000.00	keine	OR	Dividende 6%	
Baugesellschaft Nydeggen AG (Beteiligung der Sonderrechnung 2860 Fonds für Boden- und Wohnbaupolitik)	Liegenschaften	500'000.00	50.00%	Exekutive		250'000.00	250'000.00	keine	OR	Dividende 5%	
Baugenossenschaft Bethlehem Bern (Beteiligung der Sonderrechnung 2860 Fonds für Boden- und Wohnbaupolitik)	Liegenschaften	160'000.00	50.00%	Exekutive		61'250.00	80'000.00	keine	OR	Dividende 6%	
Baugenossenschaft Karl Staufferstrasse (Beteiligung der Sonderrechnung 2860 Fonds für Boden- und Wohnbaupolitik)	Liegenschaften	39'000.00	76.92%	Exekutive		22'500.00	30'000.00	keine	OR	Verzinsung Genossenschafts- kapital 6%	
Baugenossenschaft TerraBern (Beteiligung der Sonderrechnung 2860 Fonds für Boden- und Wohnbaupolitik)	Liegenschaften	304'000.00	57.89%	Exekutive		1'506'560.00	176'000.00	keine	OR	Verzinsung Genossenschafts- kapital 40%	
Egelmoos AG, Bern	Liegenschaften	130'000.00	53.85%	Exekutive		70'000.00	70'000.00	keine	OR	Dividende 5%	
ara region bern ag (Beteiligung der Sonderrechnung 2850 Stadtentwässerung)	Abwasserreinigungs- anlage	60'000'000.00	76.58%	Exekutive	12 weitere Regionsgemeinden	45'950'000.00	45'950'000.00	keine	OR	Dividende 4,5%	
<b>Mitgliedschaften in einfachen Gesellschaften, Kollektiv- und Kommanditgesellschaften</b>											
Die Stadt Bern führt ein Verzeichnis über Verpflichtungen und Beteiligungen gemäss Gemeindeverordnung Art. 97 Bst. a - d											
<b>Vertragliche Beziehungen zur Erfüllung von Gemeindeaufgaben</b>											
Sämtliche Leistungsverträge werden im Kapitel 11.5.2 "Übersicht über die eigenen Beiträge" einzeln aufgeführt											

Gemäss Art. 32g FHDV sind nur die wesentlichen Beteiligungen mit Zweck der öffentlichen Aufgabenerfüllung aufgeführt. Im Verzeichnis über die Wertschriften und Beteiligungen sind sämtliche Buchwerte nachgewiesen.

<b>11.5.1 VERZEICHNIS DER WERTSCHRIFTEN UND BETEILIGUNGEN</b>	<b>Anz.</b>	<b>Titel</b>	<b>Zins / Div. 2018 %</b>	<b>Be- teilig. in %</b>	<b>Forderungs- betrag per 31.12.2018 Fr.</b>	<b>Buchwert per 31.12.2018 Fr.</b>
<b>Schuldner</b>						
<b>Finanzvermögen Allgemeiner Haushalt</b>					<b>3'811'467.00</b>	<b>4'427'675.00</b>
<b>Konto 1070.0601 (Dividende 4420.0000)</b>						
<b>Aktien und Anteilscheine</b>					<b>2'331'467.00</b>	<b>2'947'675.00</b>
Bergbahnen Destination Gstaad AG, Gstaad	1190	Akt.	--	0.00	476.00	1.00
Bernexpo Holding AG	600	Akt.	30,0	0.71	30'000.00	261'000.00
BV Holding AG (ex. Bern-Venture Ltd.)	10000	Akt.	--	0.11	100'000.00	85'000.00
Bielensee-Schiffahrts-Gesellschaft, Biel	2	Akt.	--	0.00	4.00	1.00
Bielensee-Schiffahrts-Gesellschaft, Biel	10	Akt.	--	0.00	50.00	1.00
BLS AG (ex. BLS Lötschbergbahn AG Bern)	249828	Akt.	--	0.31	184'887.00	124'914.00
Flughafen Bern, Belp (vormals Alpar)	4875	Akt.	--	3.41	487'500.00	121'875.00
Heliswiss, Schweizerische Helikopter AG, Bern	66	Akt.	--	0.85	33'000.00	6'600.00
Immobilien-gesellschaft Altes Tramdepot AG Bern	675	Akt.	10,0	45.00	675'000.00	1'282'500.00
Käsereigenossenschaft Juchlishaus	6	AS	--	--	110.00	1.00
Kongress + Kursaal Bern AG	1156	Akt.	--	1.42	222'600.00	514'420.00
Radio- und Fernsehgenossenschaft, Bern	50	AS	--	--	5'000.00	1.00
Schweizer Zucker AG	84	Akt.	--	0.01	840.00	2'360.00
Siedlungsgenossenschaft Wylergut	2	AS	--	--	2'000.00	2'000.00
Spitex Genossenschaft Bern	5	AS	--	--	1'000.00	1.00
STB Trainingszentrum AG, Bern	60	Akt.	--	28.96	60'000.00	42'000.00
Volkshaus AG, Bern	700	Akt.	--	3.89	329'000.00	105'000.00
Wärmeverbund Marzili Bern AG	200	Akt.	10,0	50.00	200'000.00	400'000.00
<b>Konto 1071.0601 (Zins 4407.0000)</b>						
<b>Darlehen</b>					<b>1'480'000.00</b>	<b>1'480'000.00</b>
Länggass-Leist Bern		Hyp.	--		140'000.00	140'000.00
Spitex Bern		Darl.	1,75		1'250'000.00	1'250'000.00
Verein Cineville		Darl.	1,42		90'000.00	90'000.00

11.5.1 VERZEICHNIS DER WERTSCHRIFTEN UND BETEILIGUNGEN	Anz.	Titel	Zins / Div. 2018 %	Be- teilig. in %	Forderungs- betrag per 31.12.2018 Fr.	Buchwert per 31.12.2018 Fr.
<b>Schuldner</b>						
<b>Verwaltungsvermögen Allgemeiner Haushalt - Darlehen und Beteiligungen</b>					<b>155'017'641.45</b>	<b>151'543'153.45</b>
<b>Konto 1446.0601 (Zins 4450.0000) Darlehen an private Organisationen</b>					<b>11'488'966.45</b>	<b>11'427'736.45</b>
Alpines Museum, Bern		Darl.	1,43		2'267'215.00	2'267'215.00
Kleintierfreunde der Stadt Bern		Darl.	2,25		140'521.45	140'521.45
Kleintierzüchterverein der Stadt Bern in Liquidation ./. Wertberichtigung Darlehen		Darl.	0,0		61'230.00	61'230.00 -61'230.00
Schweizer Stiftung für Sozialtourismus (Jugendherberge)		Darl.	2,5		2'910'000.00	2'910'000.00
SpoHaWe AG (Sporthallen Weissenstein) - Darlehen		Darl.	1,5		5'850'000.00	5'850'000.00
Tscharnergut-Immobilien AG, Bern (Jugendhaus)		Hyp.	--		130'000.00	130'000.00
Tscharnergut-Immobilien AG, Bern (Restaurant)		Hyp.	--		40'000.00	40'000.00
Verein Platzkultur Schützenmatte		Darl.	--		90'000.00	90'000.00
<b>Konto 1454.0604 - 609 (Ausschüttung 4634.0000) Beteiligungen an öffentlichen Unternehmungen</b>					<b>113'700'000.00</b>	<b>113'700'000.00</b>
Dotationskapital ewb Energie Wasser Bern					80'000'000.00	80'000'000.00
Dotationskapital BERNMOBIL					33'700'000.00	33'700'000.00
<b>Konto 1455.0601 (Dividende 4451.0000) Beteiligungen an privaten Unternehmungen</b>					<b>28'946'325.00</b>	<b>26'310'405.00</b>
Autoeinstellhalle Rathaus AG, Bern	910	Akt.	12,0	41.36	910'000.00	910'000.00
Autoeinstellhalle Waisenhausplatz AG, Bern	6560	Akt.	62,0	65.60	3'280'000.00	13'694'000.00
Autohalle Kasinoplatz AG, Bern	520	Akt.	100,0	67.19	260'000.00	260'000.00
Autohalle Kasinoplatz AG, Bern	95	Akt.	100,0		35'625.00	35'625.00
Bern Arena Stadion AG, Bern	4954	Akt.	--	71.57	2'477'000.00	1'486'200.00
Bern Welcome AG, Bern	2000	Akt.	--	44.44	200'000.00	200'000.00
Domicil Holding AG, Bern	101957	Akt.	0,3	20.39	10'195'700.00	654'260.00
eOperations Schweiz AG	1	Akt.	--	0.10	300.00	300.00
Grosse Schanze AG, Bern	1400	Akt.	50,0	35.59	700'000.00	700'000.00
Grosse Schanze AG, Bern	3500	Akt.	50,0		350'000.00	350'000.00
Gurtenbahn Bern AG, Bern (Inhaber)	21498	Akt. I	--	76.03	6'279'700.00	3'767'820.00
Gurtenbahn Bern AG, Bern (Namen)	41299	Akt. N	--			
Kompostieranlage Seeland AG, Murten	50	PS	5,0	10.29	50'000.00	50'000.00
Messepark Bern AG, Bern	120000	Akt.	--	3.16	1'200'000.00	1'500'000.00
Siloah Aerzte AG Gümligen	40	Akt	--	0.11	8'000.00	2'200.00
SpoHaWe AG (Sporthallen Weissenstein)	3000	Akt.	--	50.00	3'000'000.00	2'700'000.00
<b>Konto 1456.0601 (Dividende 4451.0000) Beteiligungen an privaten Organisationen</b>					<b>882'350.00</b>	<b>105'012.00</b>
BAND-GENOSSENSCHAFT, Bern	10	AS	1,0	1.49	5'000.00	5'000.00
BWG Wohnateliers + Ateliers für Kulturschaffende	1	AS	--	--	5'000.00	1.00
Genossenschaft Nationales Pferdezentrum Bern (NPZB)	5	AS	--	13.89	100'000.00	100'000.00
Schweizer Bibliotheksdienst Genossenschaft, Bern	35	AS	--	0.35	3'500.00	1.00
Suchtfachklinik für Frauen, Herzogenbuchsee	8	AS	--	--	3'000.00	1.00
Verein Arbeiterheim, Bern	10	AS	--	--	1'000.00	1.00
Verein bern. Kindersanat.'Maison Blanche' Leubr.	4	AS	--	3.40	850.00	1.00
<b>Stiftungen:</b>						
Bernische Stiftung für angewandte Kunst		Stift.kap	--		50'000.00	1.00
Stiftung Contact Netz		Stift.kap	--		2'000.00	1.00
Stiftung Dürrenmatt-Mansarde		Stift.kap	--		150'000.00	1.00
Stiftung "Gurten - Park im Grünen"		Stift.kap	--		50'000.00	1.00
Stiftung Musikschule Konservatorium, Bern		Stift.kap	--		102'000.00	1.00
Stiftung Rathaus des äusseren Standes		Stift.kap	--		400'000.00	1.00
Dachstiftung Kunstmuseum Bern - Zentrum Paul Klee		Stift.kap	--		10'000.00	1.00

<b>11.5.1 VERZEICHNIS DER WERTSCHRIFTEN UND BETEILIGUNGEN</b>	<b>Anz.</b>	<b>Titel</b>	<b>Zins / Div. 2018 %</b>	<b>Be- teilig. in %</b>	<b>Forderungs- betrag per 31.12.2018 Fr.</b>	<b>Buchwert per 31.12.2018 Fr.</b>
<b>Schuldner</b>						
<b>Finanzvermögen Sonderrechnungen Darlehen und Beteiligungen</b>					<b>5'676'626.90</b>	<b>7'736'686.90</b>
<b>Fonds für Boden- und Wohnbaupolitik Konto 1070.0910 (Dividende 4420.0000) Aktiengesellschaften</b>					<b>4'467'500.00</b>	<b>5'452'125.00</b>
Baugesellschaft Feldheim AG	180	Akt.	6,0	100.00	180'000.00	135'000.00
Baugesellschaft Nydegg AG	250	Akt.	5,0	50.00	250'000.00	250'000.00
Biwo AG	200	Akt.	6,0	40.00	200'000.00	150'000.00
Egelmoos AG, Bern	70	Akt.	5,0	53.85	70'000.00	70'000.00
Gäbelbach-Immobilien AG	310	Akt.	0,0	6.05	310'000.00	31'000.00
Logis Suisse SA, Baden	28750	Akt.	2,5	0.27	287'500.00	129'375.00
Stadtwohnung Bern AG	8000	Akt.	2,0	8.89	800'000.00	800'000.00
TEAG Technologiepark-Immobilien AG Bern	1600	Akt.	1,5	33.33	1'600'000.00	2'560'000.00
Tscharnergut Immobilien AG	420	Akt.	0,0	16.28	420'000.00	1'008'000.00
Wylar-Baugesellschaft Bern AG	300	Akt.	50,0	25.00	300'000.00	300'000.00
Regio Wohnbau AG	500	Akt.	3,0	3.44	50'000.00	18'750.00
<b>Fonds für Boden- und Wohnbaupolitik Konto 1070.0920 (Dividende 4420.0000) Genossenschaften</b>					<b>852'000.00</b>	<b>1'927'435.00</b>
BAUGENOSSENSCHAFT AARE BERN	414	AS	5,0	24.07	207'000.00	129'375.00
Baugenossenschaft Bethlehem Bern	160	AS	6,0	50.00	80'000.00	61'250.00
Baugenossenschaft Brünnen-Eichholz	1	AS	4,75	21.99	115'000.00	86'250.00
FAMBAU Genossenschaft	37	AS	3,0	1.46	74'000.00	27'750.00
Baugenossenschaft Karl Staufferstrasse	60	AS	6,0	76.92	30'000.00	22'500.00
Baugenossenschaft TerraBern	176	AS	40,0	57.89	176'000.00	1'506'560.00
Gemeinnützige Baugenossenschaft Bern	80	AS	6,0	17.58	80'000.00	60'000.00
Siedlungsgenossenschaft Bethlehemacker	1800	AS	3,0	6.84	90'000.00	33'750.00
<b>Fonds für Boden- und Wohnbaupolitik Konto 1071.0910 (Zins 4409.0901) Darlehen</b>					<b>92'126.90</b>	<b>92'126.90</b>
Stiftung für Bümpliz/Bethlehem/Bottigen/Riedbach		Darl.	1,5		92'126.90	92'126.90
<b>Fonds für Boden- und Wohnbaupolitik Konto 1079.0000 / 1079.0900 (Zins 4409.0901) Übrige langfristige Finanzanlagen</b>					<b>265'000.00</b>	<b>265'000.00</b>
Darlehen Gäbelbach Immobilien AG (unverzinslich)		Darl.	0,0		250'000.00	250'000.00
Darlehen Verein Sunraising (unverzinslich)		Darl.	0,0		15'000.00	15'000.00
<b>Verwaltungsvermögen Sonderrechnungen Darlehen und Beteiligungen</b>					<b>45'950'000.00</b>	<b>45'950'000.00</b>
<b>Stadtentwässerung Konto 1454.2000 (Dividende 4451.0000) Beteiligungen</b>					<b>45'950'000.00</b>	<b>45'950'000.00</b>
ara region bern AG	3190	Akt.	4,5	76.58	31'900'000.00	31'900'000.00
ara region bern AG	14050	Akt.	4,5		14'050'000.00	14'050'000.00

## 11.5.2 ÜBERSICHT ÜBER DIE EIGENEN BEITRÄGE

0 kein Leistungsvertrag  
 1 mit einjährigem Leistungsvertrag  
 2 mit mehrjährigem Leistungsvertrag  
 \* lastenausgleichsberechtigt

		Nettokosten		
		Rechnung 2018	Budget 2018	Rechnung 2017
<b>VERWALTUNGSDIREKTIONEN</b>		<b>260'057'591.08</b>	<b>254'309'206.94</b>	<b>241'307'069.28</b>
<b>1000 GEMEINDE UND BEHÖRDEN</b>		<b>1'355'195.15</b>	<b>1'516'907.30</b>	<b>1'288'560.15</b>
36320000	Beiträge Gemeinden	0	402'469.90	460'000.00
36360000	Beiträge an private Organisationen	0	18'976.00	21'507.30
36360001	Beiträge des Gemeinderats	0	379'645.10	460'000.00
36360002	Beitr. Quartier-/Partizipationsgremien	0	329'754.50	330'000.00
36360003	Beitrag Vereinigung für Bern	0	63'000.00	63'000.00
36360004	Beitrag Städteverband inkl. Standortbeitrag	0	79'869.00	74'000.00
36360005	Beiträge Verein für Landesplanung (VLP)	0	14'470.95	15'000.00
36360006	Beiträge Rat der Gemeinden Europas	0	2'500.00	2'400.00
36360007	Beiträge Verband Bernischer Gemeinden	0	13'092.00	14'000.00
36360008	Org. villes du patrimoine mondiale	0	9'800.00	12'000.00
36360012	Hauptstadregion	0	41'417.70	65'000.00
36370000	Beiträge an private Haushalte	0	200.00	0.00
<b>1100 PRÄSIDIARDIREKTION</b>		<b>34'903'842.78</b>	<b>32'849'955.00</b>	<b>32'908'218.60</b>
36350000	Beiträge an private Unternehmungen	0	407'236.51	0.00
36360000	Beiträge an private Organisationen	0	289'197.00	14'000.00
36360100	Beiträge aus Spez'finanzierung	0		neu bei SUE
36360101	Beiträge aus Spez'finanz. KiöR	0	32'000.00	0.00
36360104	Reitschule, Betriebsbeitrag IKUR	2	380'000.00	380'000.00
36360105	Förderung bildende Kunst	0	322'794.37	200'000.00
36360106	Förderung Literatur	0	192'840.00	200'000.00
36360107	Förderung Filmschaffen	0	141'500.00	100'000.00
36360108	Förderung der Musik	0	704'558.50	580'000.00
36360109	Theaterschaffen	0	1'087'349.00	1'010'000.00
36360111	A.o. Beiträge kulturelle Aufgaben	0	295'910.00	345'000.00
36360113	Kulturelle Infrastrukturen	0		33'000.00
36360114	Kult. Bez.CH Städte	0	15'000.00	15'000.00
36360116	Cinéville	2	240'000.00	240'000.00
36360118	Förderung Breitenkultur	1/0	193'780.00	200'000.00
36360120	Kulturaustausch	0	6'000.00	61'000.00
36360124	Kunsthalle	2	1'060'000.00	1'000'000.00
36360125	Camerata Bern	2	264'000.00	264'000.00
36360126	Berner Kammerorchester	2	53'760.00	53'760.00
36360128	Schlachthaus Theater	2	1'285'000.00	1'280'000.00
36360129	Dampfzentrale	2	2'281'000.00	2'196'000.00
36360135	Denkmalpfl. Beiträge	0	146'730.00	120'000.00
36360137	Bern. Historisches Museum	2	2'130'394.00	2'035'395.00
36360139	auawirleben	2	330'000.00	330'000.00
36360143	Albert Einstein Ges. Bern Einsteinhaus	2	60'000.00	60'000.00
36360147	Verein Stadtsaal im Kornhaus	2	364'800.00	364'800.00
36360149	Verein grosse Halle	2	231'472.40	240'000.00
36360150	Schwerpunktkredit	0	230'000.00	250'000.00
36360151	Koop. Schlachthaus/Dampfzentrale	0		0.00
36360152	Verpflichtungskredit RK Institutionen	2	19'621.00	20'000.00
36360153	Fonds Stadtentwicklung durch Kultur	0	70'000.00	75'000.00
36360155	Lichtspiel	2	100'000.00	100'000.00
36360156	Bee Flat	2	170'000.00	170'000.00
36360158	Buskers Festival	2	48'000.00	48'000.00
36360160	Bern Tourismus, Beitrag	2	870'000.00	870'000.00
36360161	Das Theater an der Effingerstrasse	2	204'000.00	204'000.00
36360163	Tojo Theater	2	100'000.00	100'000.00
36360170	La Cappella	2	72'000.00	72'000.00
36360172	Robert-Walser-Stiftung	2	100'000.00	100'000.00
36360173	Kulturbeiträge mit Jahresvertrag	1	890'000.00	935'000.00
36360176	Konzert Theater Bern	2	18'784'000.00	18'384'000.00
36360180	Haus der Religionen	2	200'000.00	200'000.00
36360181	Verpflichtungen aus Vorjahr a.o. Beiträge	0	192'500.00	0.00
36360185	Verpflichtungen aus Vorjahr Kunst	0	4'000.00	0.00
36360186	Verpflichtungen aus Vorjahr Literatur	0	25'900.00	0.00
36360187	Verpflichtung aus Vorjahr Film	0		0.00

## 11.5.2 ÜBERSICHT ÜBER DIE EIGENEN BEITRÄGE

		Nettokosten			
		Rechnung 2018	Budget 2018	Rechnung 2017	
0	kein Leistungsvertrag				
1	mit einjährigem Leistungsvertrag				
2	mit mehrjährigem Leistungsvertrag				
*	lastenausgleichsberechtigt				
	36360188 Verpflichtungen aus Vorjahr Musik	0	150'500.00	0.00	116'500.00
	36360189 Verpflichtung aus Vorjahr Tanz/Theater	0	156'500.00	0.00	99'500.00
	36370110 Beiträge AV Kultur		1'500.00	0.00	0.00
	<b>1200 DIREKTION FÜR SICHERHEIT, UMWELT UND ENERGIE</b>		<b>8'354'724.20</b>	<b>8'370'650.00</b>	<b>9'047'842.85</b>
	36310000 Beiträge an Kantone und Konkordate		10'000.00	0.00	88'777.85
	36320000 Beiträge Gemeinden	1	2'860.00	0.00	
	36340000 Beiträge an Sonderrechnung Tierpark	0	7'429'000.00	7'429'000.00	7'429'000.00
	36350000 Beiträge an private Unternehmungen	0	84'534.95	23'000.00	24'415.00
	36360000 Beiträge an private Organisationen	0	209'110.00	75'050.00	287'437.00
	36360000 Beitrag Verein CasaSegura Bern	2	25'000.00	25'000.00	
	36360200 Beiträge aus Spez'finanz. und Mehrwertab	0	114'870.55	200'500.00	
	36360201 Einsatzkostenversicherung	0	0.00	50'000.00	0.00
	36360204 Tierheim Oberbottigen	0	0.00	0.00	0.00
	36360205 Bern Tourismus, Beitrag	0		neu bei PRD	870'000.00
	36360208 Beiträge kulturelle Aufgaben	1	210'400.00	266'000.00	97'400.00
	36360209 Beteiligung an der öff. Energieberatung	2	38'948.70	72'100.00	38'688.00
	36360210 Fanarbeit YB/SCB	1	50'000.00	50'000.00	30'000.00
	36360211 Lichtspektakel Bundesplatz	2	180'000.00	180'000.00	180'000.00
	36370000 Beiträge an private Haushalte	0	0.00	0.00	2'125.00
	<b>1300 DIREKTION FÜR BILDUNG, SOZIALES UND SPORT</b>		<b>174'522'795.61</b>	<b>170'220'482.49</b>	<b>159'986'499.97</b>
	36310303 Zuschüsse nach Dekret	0	0.00	0.00	0.00
	36320301 Vorschulen, Schulen innerhalb Schulpfl.	0	2'701'625.71	2'100'000.00	2'491'456.81
	36320302 Allgemeine Musikschulen	0	24'622.00	30'000.00	35'960.25
	36350301 Volkshochschule Bern	1	105'000.00	105'000.00	105'000.00
	36350302 Bern Arena Stadion AG	2	1'076'000.00	1'076'000.00	1'076'000.00
	36360000 Beiträge an private Organisationen	0	540'770.60	594'500.00	493'177.15
	36360301 Verein Comprendi?	1	31'630.90	50'000.00	31'893.40
	36360302 Jedem Kind ein Instrument (JeKi)	0	75'000.00	75'000.00	50'000.00
	36360304 Speiseanstalt der untern Stadt (Spys)	2	36'000.00	36'000.00	36'000.00
	36360305 Heilsarmee, Passantenheim, begleit. Wohnen	2 *	905'176.00	905'176.00	905'176.00
	36360306 Verein WOhnenbern	2 *	1'066'211.00	1'066'211.00	1'066'211.00
	36360307 Fahrdienst Rotes Kreuz Bern	2	77'000.00	77'000.00	77'000.00
	36360308 Verein Wohngemeinschaften Stadt&Region	2 *	475'491.00	475'491.00	475'491.00
	36360309 Albatros Betreutes Wohnen	2 *	392'147.00	392'147.00	392'147.00
	36360310 Kosten EAZ BIAS	0	1'174'454.10	1'450'648.00	1'359'721.11
	36360311 Gemeindehaus Burgfeld	0	0.00	0.00	0.00
	36360312 Verein Familientreff Bern	1	267'329.00	267'329.00	187'330.00
	36360313 Verein Mütterzentrum Bern-West	1	233'410.00	233'410.00	168'410.00
	36360316 Verein Beratung, Gemeinwesenarbeit (vbg)	2	2'945'375.00	2'930'375.00	2'830'375.00
	36360319 Beiträge an Fäger (Ferienpass)	0	2'500.00	10'000.00	21'344.70
	36360320 Private Kindertagesstätten (Kitas)	1 *	234'787.20	235'000.00	269'931.00
	36360321 Dachverband offene Kinderarbeit (DOK)	2 *	2'118'959.20	2'132'450.00	1'991'020.20
	36360323 Nachzahlungen Abgeltungen	0 *	401.00	10'000.00	2'174.75
	36360327 Verein leolea (Tageseltern)	1 *	1'070'292.48	1'034'000.00	1'061'465.50
	36360330 FKS Spielgruppen Region Bern	1	151'571.00	151'571.00	151'571.00
	36360331 Junge Bühne Bern	0	25'000.00	0.00	0.00
	36360334 Schlachthaus	0	25'000.00	0.00	0.00
	36360335 Kidswest	1	60'000.00		
	36360337 Beitrag Westwind	1	93'900.00	148'900.00	108'900.00
	36360339 Jugend- und Kulturzentrum Gaskessel	1	462'616.00	490'420.00	444'962.48
	36360340 Trägerverein für offene Jugendarbeit (TOJ)	1 *	1'896'254.40	1'918'930.00	1'876'695.60
	36360348 Integrationsmassnahmen Alter	0	0.00	0.00	0.00
	36360351 Aufgabenhilfe	1	292'000.00	292'000.00	292'000.00
	36360352 Ludothek Bern-West	0	19'171.75	21'200.00	21'215.00
	36360357 Mitgliederbeiträge	0	17'789.70	43'050.00	21'446.20
	36360359 Förderung des Jugendsportes	0	163'739.85	240'000.00	205'779.00
	36360360 Verein Berner Feriensportlager Fiesch	2	250'000.00	250'000.00	250'000.00
	36360361 Musikschule Konservatorium Bern	1	3'128'000.00	3'200'000.00	3'085'790.90
	36360362 Stiftung Kornhausbibliothek	2	3'140'000.00	3'140'000.00	3'140'000.00



## 11.5.2 ÜBERSICHT ÜBER DIE EIGENEN BEITRÄGE

		Nettokosten			
		Rechnung 2018	Budget 2018	Rechnung 2017	
0	kein Leistungsvertrag				
1	mit einjährigem Leistungsvertrag				
2	mit mehrjährigem Leistungsvertrag				
*	lastenausgleichsberechtigt				
36360364	Sportvereine und Sportveranstaltungen	0	313'465.05	289'500.00	19'958.00
36360366	Betriebsbeitrag SpoHaWe AG	0	280'000.00	280'000.00	280'000.00
36360378	Beitrag an Standplatz Buech	2	30'000.00	30'000.00	30'000.00
36360379	Beitrag Internetcafé Power Point	0	25'000.00	0.00	25'000.00
36360380	Alkistübli	0	274'170.85	275'438.20	273'792.19
36360381	Verein Schuldensanierung	0	60'000.00	60'000.00	60'000.00
36360382	Kulturlegi	0	60'000.00	60'000.00	50'000.00
36370000	Beiträge an private Haushalte	0	78'608.05	39'000.00	68'302.43
36370304	Auslagen für Betreute	0	134'803.90	186'800.00	132'901.28
36370305	Geschenke, Mitgliederbeiträge	0	706.20	9'684.55	937.80
36370306	Unterstützungen nach SKOS-Richtlinien	0 *	35'013'036.15	34'507'425.00	34'642'488.40
36370307	Mietzinse	0 *	30'891'540.10	29'456'067.00	30'289'071.35
36370308	Medizinalauslagen (inkl. KK-Prämien)	0 *	26'755'898.21	28'024'543.00	16'595'854.89
36370309	Pflegegelder in stat. Einrichtungen	0 *	11'050'948.15	10'399'090.00	10'603'867.90
36370310	Übrige Unterstützungen	0 *	7'035'885.40	6'203'853.00	6'796'081.68
36370312	Alimentenbevorschussung laut kt. Gesetz	0 *	2'981'883.38	3'400'000.00	3'200'777.08
36370313	Aufwendungen Sozialhilfe Asylbereich	0	5'306'896.75	5'340'273.74	5'245'458.34
36370314	Aufw. Arbeitsintegration Asylbereich	0	304'212.13	550'000.00	418'649.05
36370315	Stipendien für Musikunterricht	0	287'445.00	300'000.00	275'731.50
36370316	Fremdbetreuung	0	0.00	0.00	0.00
36370319	Kulturvermittlung/-pädagogik	0	175'666.85	371'000.00	102'924.00
36370322	Ablieferung Alimentenvermittlung	0	1'153'861.80	950'000.00	1'116'967.18
36370323	Betreuungsgutscheine	1 *	26'732'785.95	23'906'000.00	24'715'823.45
36370324	Ausbildungsbeiträge in Tagesstätten	0 *	296'756.80	400'000.00	316'268.40
<b>1500</b>	<b>DIREKTION FÜR TIEFBAU, VERKEHR UND STADTGRÜN</b>		<b>35'155'250.89</b>	<b>36'126'677.15</b>	<b>32'833'505.21</b>
36310501	Beitrag ÖV an Kanton	0	34'232'997.35	35'102'780.00	31'865'939.00
36320000	Beiträge an Gemeinden	0	135'022.15	216'061.15	134'118.40
36340501	Verbilligung Seniorenabos EL-Bezüger	0	607'351.04	623'980.00	588'200.05
36340502	Betriebsdefizit Nachtlinien	0	106'170.55	100'000.00	126'200.36
36360000	Beiträge an private Organisationen	0	5'214.00	16'250.00	51'114.00
36360501	Beiträge an Elfenauaktivitäten	0	40'000.00	40'000.00	40'000.00
36360502	Berner Wanderwege, Beitrag	0	28'495.80	27'606.00	28'113.40
<b>1600</b>	<b>DIREKTION FÜR FINANZEN, PERSONAL UND INFORMATIK</b>		<b>5'765'782.45</b>	<b>5'224'535.00</b>	<b>5'242'442.50</b>
36320601	Ev. Ref. Kirchde., bürg. Geläute	0	11'500.00	11'500.00	11'500.00
36360604	KV Bern, Rechtsauskunftsstelle	0	2'000.00	2'000.00	2'000.00
36360605	Gewerkschaftsbund, Rechtsauskunftsstelle	0	6'000.00	6'000.00	6'000.00
36360606	Berner Münster-Stiftung	0	750'000.00	750'000.00	750'000.00
36360612	Schweizerisches Alpines Museum	0	50'993.00	51'000.00	50'993.00
36360616	Jugendherberge Defizitgarantie	0	134'000.00	133'875.00	67'500.00
36360617	Pfadfinderorganisation Mietzinserslass	0	5'123.75	5'160.00	5'408.15
36360631	Bern Tourismus, Übernachtungsabgabe <sup>1</sup>	0	2'351'893.35	2'070'000.00	2'109'929.65
36360632	BERNMOBIL, Bern Ticket <sup>1</sup>	0	1'364'940.00	1'200'000.00	1'202'833.50
36360633	beco, Beherbergungsabgabe <sup>1</sup>	0	827'451.90	730'000.00	736'778.20
36360634	Tierheim Oberbottigen	0	14'500.00	15'000.00	14'500.00
36380000	Entwicklungszusammenarbeit, hum. Hilfe	0	247'380.45	250'000.00	285'000.00

<sup>1</sup> Die Stadt fungiert als Inkassostelle und leitet die vereinnahmten Beiträge weiter.

## 11.6 Gewährleistungsspiegel

Direktion	Name der Empfängers/ Vertragspartner	Rechtsbeziehung	Angaben zu den gesicherten Leistungen (Art, Betrag, Verfall, Zinsangaben usw.)	Bewertung in Mio. Franken	Zahlungs- ströme im Berichtsjahr in Mio. Franken	Spezifische zusätzliche Angaben
<b>Privatrechtliche Unternehmen (nach OR/ZGB)</b>						
FPI	Gurtenbahn Bern AG	Vertrag, SRB 135 vom 4. April 2002	Subsidäre Ausfallhaftung	0.825	keine	
<b>Öffentlich-rechtliche Unternehmen (nach Gemeindegesetz)</b>						
	keine					
<b>Öffentlich-rechtliche Verträge</b>						
	Personalvorsorgekasse der Stadt Bern (PVK) - Unterdeckung:	Garantie gemäss PVK-Reglement Art. 74	Unterdeckung gesamt Subsidäre Forderung gegenüber ewb, BERNMOBIL und andere stadtnahe angeschlossene Betriebe Garantie durch Stadt (netto)	225.467 -84.100 141.367		Deckungsgrad per 31.12.2018: 90.95 % (Vorjahr 96.41 %) Die Verwaltungskommission (VK) der PVK hat mit Beschluss vom 29.11.2013 Massnahmen eingeleitet, welche die Ausfinanzierung der PVK über die nächsten 40 Jahre sicherstellen sollen. Die Arbeitgeberinnen beteiligen sich an der Behebung der Unterdeckung, indem sie das fehlende Deckungskapital verzinsen. Die Höhe der Beteiligung ist zum aktuellen Zeitpunkt nicht genau bezifferbar und wird von der VK jährlich für das darauf folgende Rechnungsjahr festgelegt.
<b>Weitere Verpflichtungen (Altlasten, Leasing usw.)</b>						
GuB	Alt-Gemeinderätinnen und Alt- Gemeinderäte	Reglement über die Nicht- wiederwahl und Altersvorsorge der Mitglieder des Gemeinderates	Kapitalisierung der Ruheleistungen bis Alter 63	2.795	0.417	
BSS	Krankenkassen der Schweiz	Rückforderungen MiGel-Beiträge gemäss Urteil des Bundes- verwaltungsgerichts vom 01.09.2017	nach Gerichtsurteil gehen die Kosten zu Lasten des Kantons	0.350	0.000	Der Verband Berner Pflege- & Betreuungszentren (vbb) verhandelt mit Versicherern und Kanton über die Rückabwicklung der zu hohen Beiträge. Diese Verbindlichkeit besteht, solange noch kein Entscheid seitens vom Kanton gefällt ist. Die Krankenkassen bestehen nach wie vor auf Ihre Forderungen.
BSS	Gesundheits- und Fürsorge- direktion (GEF) des Kanton Bern; Sozialamt	Rückforderungen betreffend Abrechnung der Kosten für die Tagis der Stadt Bern über den Lastenausgleich betreffend Jahre 2006 - 2015		1.874	0.000	Instruktionsverfügung GEF vom 21. September 2018, Stellungnahme BSS vom 4. Dezember 2018
FPI	Credit Suisse	Rahmen-Leasingvertrag		0.722	0.263	Kopiergeräte interne und externe Kunden LB
FPI	Canon	Einzel-Leasingverträge		0.000	0.001	Kopiergeräte interne und externe Kunden LB
FPI	Credit Suisse, Canon, Schneider und Neopost	Leasingverträge		0.000	0.018	Eigene Produktionsmaschinen Logistik Bern
FPI	TA Triumph-Adler Visinfo AG	Leasingverträge gem. GRB 2013- 1267 vom 18.9.2013		0.359	1.017	Gesamtstädtisches Druckerkonzept

## 11.7.1 Anlagespiegel Allgemeiner Haushalt

### FINANZVERMÖGEN

		Anschaffungskosten					kumulierte Wertberichtigungen					Buchwerte		
		Anlagewert	Zuwachs/ Zugänge	Abgänge / Korrekturen	Um- gliederungen	Anlagewert	Stand per	Dauernde Wert- minderungen	Aufwertungen	Um- gliederungen	Stand per	Buchwert netto	davon Anlagen in Leasing	Versicherungs- werte
		01.01.2018	2018	2018	2018	31.12.2018	01.01.2018	2018	2018	2018	31.12.2018	31.12.2018	31.12.2018	31.12.2018
108	<b>Sachanlagen Finanzvermögen</b>	<b>110'650'477.96</b>	<b>2'247'510.87</b>	-	<b>7'755'586.14</b>	<b>120'653'574.97</b>	<b>4'298'524.00</b>	-	<b>1'096'000.00</b>	<b>-8'851'586.14</b>	<b>-3'457'062.14</b>	<b>117'196'512.83</b>	-	-
1080	Grundstücke unüberbaut	21'025'942.00			4'338'271.91	25'364'213.91	4'298'524.00			-4'338'271.91	-39'747.91	25'324'466.00		
1084	Gebäude Finanzvermögen (entwidmet)	-			3'417'314.23	3'417'314.23		1'096'000.00		-4'513'314.23	-3'417'314.23	-		
1086	Mobilien des Finanzvermögens	-			-	-				-	-	-		
1087	Anlagen im Bau Finanzvermögen	-			-	-				-	-	-		
1089	Übrige Sachanlagen FV	89'624'535.96	2'247'510.87			91'872'046.83						91'872'046.83		

### VERWALTUNGSVERMÖGEN

		Anschaffungskosten					Kumulierte Wertberichtigungen					Buchwerte		
		Anlagewert	Zuwachs/ Zugänge	Abgänge / Korrekturen	Um- gliederungen	Anlagewert	Stand per	Planmässige Abschreibungen	Ausserplan- planmässige Abschreibungen	Wertkorrekturen/ Umgliederungen	Stand per	Buchwert netto	davon Anlagen in Leasing	Versicherungs- werte
		01.01.2018	2018	2018	2018	31.12.2018	01.01.2018	2018	2018	2018	31.12.2018	31.12.2018	31.12.2018	31.12.2018
140	<b>Sachanlagen Verwaltungsvermögen</b>	<b>896'062'033.36</b>	<b>69'779'977.95</b>	<b>-1'705'498.65</b>	<b>-1'192'290.50</b>	<b>962'944'222.16</b>	<b>-109'745'393.56</b>	<b>-33'685'737.44</b>	<b>-1.20</b>	<b>217'805.20</b>	<b>-143'213'327.00</b>	<b>819'730'895.16</b>	-	-
1400	Grundstücke ungebaut	1'635'372.08			17'263.30	1'652'635.38	-		-1.00	1.00	-	1'652'635.38		
1401	Strassen/Verkehrswege	30'235'654.22	904'801.94		991'045.17	32'131'501.33	-2'780'911.22	-1'045'622.11			-3'826'533.33	28'304'968.00		
1402	Wasserbau	169'666.40	19'907.45		189'573.85		-32'042.40	-7'805.45			-39'847.85	149'726.00		
1403	Tiefbauten übrige	34'433'724.76	1'261'071.41		35'694'796.17		-2'443'085.76	-892'386.41			-3'335'472.17	32'359'324.00		
1404	Hochbauten	682'864'559.69	3'582'680.93		3'293'340.97	689'740'581.59	-86'228'141.13	-24'999'932.22	-0.20	51'372.49	-111'176'701.06	578'563'880.53		
1405	Waldungen/Alpen	-									-	-		
1406	Mobilien	23'572'109.28	2'240'086.55		1'103'486.85	26'915'682.68	-5'509'915.80	-2'689'412.38		6'369.71	-8'192'958.47	18'722'724.21		
1407	Anlagen im Bau	85'062'304.16	59'780'645.50	-1'705'498.65	-6'947'759.24	136'189'691.77					-	136'189'691.77		
1409	Übrige Sachanlagen (ohne 14099)	38'088'642.77	1'990'784.17		350'332.45	40'429'759.39	-12'751'297.25	-4'050'578.87		160'062.00	-16'641'814.12	23'787'945.27		
142	<b>Immaterielle Anlagen VV</b>	<b>23'668'041.32</b>	<b>4'935'325.61</b>	-	-	<b>28'603'366.93</b>	<b>-8'788'992.84</b>	<b>-4'717'985.01</b>	-	-	<b>-13'506'977.85</b>	<b>15'096'389.08</b>	-	-
1420	Software	15'101'564.30	3'589'189.32			18'690'753.62	-6'334'528.17	-3'711'652.72			-10'046'180.89	8'644'572.73		
1421	Lizenzen, Nutzungs- und Markenrechte	-									-	-		
1429	Übrige immaterielle Anlagen	8'566'477.02	1'346'136.29			9'912'613.31	-2'454'464.67	-1'006'332.29			-3'460'796.96	6'451'816.35		
144	<b>Darlehen VV</b>	<b>11'403'969.50</b>	<b>90'000.00</b>	<b>-66'233.05</b>	-	<b>11'427'736.45</b>	-	-	-	-	-	<b>11'427'736.45</b>	-	-
1441-1447	Darlehen	11'403'969.50	90'000.00	-66'233.05		11'427'736.45						11'427'736.45		
145	<b>Beteiligungen VV</b>	<b>170'503'934.41</b>	<b>1'050.00</b>	<b>-1'847'700.00</b>	-	<b>168'657'284.41</b>	-	-	-	-	-	<b>168'657'284.41</b>	-	-
1452-1456	Beteiligungen	170'503'934.41	1'050.00	-1'847'700.00		168'657'284.41						168'657'284.41		
146	<b>Investitionsbeiträge VV</b>	<b>793'347.00</b>	<b>3'925'789.28</b>	-	<b>244'308.30</b>	<b>4'963'444.58</b>	<b>-39'667.00</b>	<b>-124'085.58</b>	-	-	<b>-163'752.58</b>	<b>4'799'692.00</b>	-	-
1460-1469	Investitionen	793'347.00	3'925'789.28		244'308.30	4'963'444.58	-39'667.00	-124'085.58			-163'752.58	4'799'692.00		
	<b>Total Verwaltungsvermögen HRM2</b>	<b>1'102'431'325.59</b>	<b>78'732'142.84</b>	<b>-3'619'431.70</b>	<b>-947'982.20</b>	<b>1'176'596'054.53</b>	<b>-118'574'053.40</b>	<b>-38'527'808.03</b>	<b>-1.20</b>	<b>217'805.20</b>	<b>-156'884'057.43</b>	<b>1'019'711'997.10</b>	-	-
	<b>Verwaltungsvermögen HRM1</b>	<b>259'112'258.38</b>	-	-	-	<b>259'112'258.38</b>	<b>-86'104'130.38</b>	<b>-21'626'019.24</b>	-	-	<b>-107'730'149.62</b>	<b>151'382'108.76</b>	-	-
14099	Übrige Sachanlagen	259'112'258.38				259'112'258.38	-86'104'130.38	-21'626'019.24			-107'730'149.62	151'382'108.76		
14	<b>Total Verwaltungsvermögen</b>	<b>1'361'543'583.97</b>	<b>78'732'142.84</b>	<b>-3'619'431.70</b>	<b>-947'982.20</b>	<b>1'435'708'312.91</b>	<b>-204'678'183.78</b>	<b>-60'153'827.27</b>	<b>-1.20</b>	<b>217'805.20</b>	<b>-264'614'207.05</b>	<b>1'171'094'105.86</b>	-	-

## 11.7.2 Anlagespiegel Sonderrechnungen

## FINANZVERMÖGEN

		Anschaffungskosten					Kumulierte Wertberichtigungen					Buchwerte		
		Anlagewert	Zuwachs/ Zugänge	Abgänge / Korrekturen	Um- gliederungen	Anlagewert	Stand per	Dauernde Wert- minderungen	Auf- und Abwertungen	Um- gliederungen	Stand per	Buchwert netto	davon Anlagen in Leasing	Versicherungs- werte
		01.01.2018	2018	2018	2018	31.12.2018	01.01.2018	2018	2018	2018	31.12.2018	31.12.2018	31.12.2018	31.12.2018
108	Sachanlagen Finanzvermögen	950'339'224.83	92'652'772.71	-3'124'241.38	-6'149'917.54	1'033'717'838.62	348'192'678.89	-9'104'591.00	-25'509'449.25	7'976'094.54	321'554'733.18	1'355'272'571.80	-	-
1080	Grundstücke unüberbaut	304'273'932.24	313'630.00		55'812'761.85	360'400'324.09	54'504'508.06		9'438'992.82	63'943'500.88	424'343'824.97			
1084	Gebäude Finanzvermögen (entwidmet)	594'450'188.31	2'000'000.00	-201'521.03	21'571'338.05	617'820'005.33	298'272'555.14		-34'948'442.07	263'324'113.07	881'144'118.40			
1086	Mobilien des Finanzvermögens	-												
1087	Anlagen im Bau Finanzvermögen	51'615'104.28	90'339'142.71	-2'922'720.35	-83'534'017.44	55'497'509.20	-4'584'384.31	-9'104'591.00		7'976'094.54	-5'712'880.77	49'784'628.43		
1089	Übrige Sachanlagen FV	-												

## VERWALTUNGSVERMÖGEN

		Anschaffungskosten					Kumulierte Wertberichtigungen					Buchwerte		
		Anlagewert	Zuwachs/ Zugänge	Abgänge / Korrekturen	Um- gliederungen	Anlagewert	Stand per	Planmässige Abschreibungen	Ausser- planmässige Abschreibungen	Wertkorrekturen/ Umgliederungen	Stand per	Buchwert netto	davon Anlagen in Leasing	Versicherungs- werte
		01.01.2018	2018	2018	2018	31.12.2018	01.01.2018	2018	2018	2018	31.12.2018	31.12.2018	31.12.2018	31.12.2018
140	Sachanlagen Verwaltungsvermögen	71'375'447.98	6'438'275.36	-	-	77'813'723.34	6'913'457.14	-2'429'606.06	-	-	9'343'063.20	68'470'660.14	-	-
1400	Grundstücke unbebaut	-												
1401	Strassen/Verkehrswege	-												
1402	Wasserbau	-												
1403	Tiefbauten übrige	10'580'458.28	520'823.46		5'419'897.50	16'521'179.24	-208'862.58	-214'202.94		-423'065.52	16'098'113.72			
1404	Hochbauten	30'835'802.74	4'279.15			30'840'081.89	-4'775'606.63	-1'231'675.00		-6'007'281.63	24'832'800.26			
1405	Waldungen/Alpen	-												
1406	Mobilien	7'105'321.06	2'141'607.35			9'246'928.41	-1'820'452.53	-924'692.52		-2'745'145.05	6'501'783.36			
1407	Anlagen im Bau	22'263'930.50	3'771'128.80		-5'419'897.50	20'615'161.80					20'615'161.80			
1409	Übrige Sachanlagen (ohne 14099)	589'935.40	436.60			590'372.00	-108'535.40	-59'035.60		-167'571.00	422'801.00			
142	Immaterielle Anlagen VV	3'005'755.90	253'362.50	-	-	3'259'118.40	874'227.90	379'805.10	-	-1'254'033.00	2'005'085.40	-	-	
1420	Software	314'973.68	8'685.50			323'659.18	-226'593.68	-64'732.10		-291'325.78	32'333.40			
1421	Lizenzen, Nutzungs- und Markenrechte	-												
1429	Übrige immaterielle Anlagen	2'690'782.22	244'677.00			2'935'459.22	-647'634.22	-315'073.00		-962'707.22	1'972'752.00			
144	Darlehen VV	-												
1441-1447	Darlehen	-												
145	Beteiligungen VV	45'950'000.00	-	-	-	45'950'000.00	-	-	-	-	45'950'000.00	-	-	
1452-1456	Beteiligungen	45'950'000.00				45'950'000.00					45'950'000.00			
146	Investitionsbeiträge VV	-												
1460-1469	Investitionen	-												
	<b>Total Verwaltungsvermögen HRM2</b>	<b>120'331'203.88</b>	<b>6'691'637.86</b>	<b>-</b>	<b>-</b>	<b>127'022'841.74</b>	<b>-7'787'685.04</b>	<b>-2'809'411.16</b>	<b>-</b>	<b>-</b>	<b>116'425'745.54</b>	<b>-</b>	<b>-</b>	
	<b>Verwaltungsvermögen HRM1</b>	<b>10'356'534.95</b>	<b>-</b>	<b>-</b>	<b>-</b>	<b>10'356'534.95</b>	<b>-3'718'829.85</b>	<b>-829'702.66</b>	<b>-</b>	<b>-</b>	<b>5'808'002.44</b>	<b>-</b>	<b>-</b>	
14099	Übrige Sachanlagen	10'356'534.95				10'356'534.95	-3'718'829.85	-829'702.66		-4'548'532.51	5'808'002.44			
14	<b>Total Verwaltungsvermögen</b>	<b>130'687'738.83</b>	<b>6'691'637.86</b>	<b>-</b>	<b>-</b>	<b>137'379'376.69</b>	<b>-11'506'514.89</b>	<b>-3'639'113.82</b>	<b>-</b>	<b>-</b>	<b>122'233'747.98</b>	<b>-</b>	<b>-</b>	

### 11.7.3 Anlagespiegel Gesamthaushalt (Allgemeiner Haushalt und Sonderrechnungen)

#### FINANZVERMÖGEN

		Anschaffungskosten					Kumulierte Wertberichtigungen					Buchwerte		
		Anlagewert	Zuwachs/ Zugänge	Abgänge / Korrekturen	Um- gliederungen	Anlagewert	Stand per	Dauernde Wert- minderungen	Aufwertungen	Um- gliederungen	Stand per	Buchwert netto	davon Anlagen in Leasing	Versicherungs- werte <sup>1</sup>
		01.01.2018	2018	2018	2018	31.12.2018	01.01.2018	2018	2018	2018	31.12.2018	31.12.2018	31.12.2018	31.12.2018
108	Finanzvermögen Gesamtrechnung	1'060'989'702.79	94'900'283.58	-3'124'241.38	1'605'668.60	1'154'371'413.59	352'491'202.89	-9'104'591.00	-24'413'449.25	-875'491.60	318'097'671.04	1'472'469'084.63	-	1'296'949'000.00
108	Finanzvermögen Allgemeiner Haushalt	110'650'477.96	2'247'510.87	-	7'755'586.14	120'653'574.97	4'298'524.00	-	1'096'000.00	-8'851'586.14	-3'457'062.14	117'196'512.83	-	-
108	Finanzvermögen Sonderrechnungen	950'339'224.83	92'652'772.71	-3'124'241.38	-6'149'917.54	1'033'717'838.62	348'192'678.89	-9'104'591.00	-25'509'449.25	7'976'094.54	321'554'733.18	1'355'272'571.80	-	-

<sup>1)</sup> davon GVB 1'287'449'000.00  
davon Mobililar 9'500'000.00

#### VERWALTUNGSVERMÖGEN

		Anschaffungskosten					Kumulierte Wertberichtigungen					Buchwerte		
		Anlagewert	Zuwachs/ Zugänge	Abgänge / Korrekturen	Um- gliederungen	Anlagewert	Stand per	Planmässige Abschreibungen	Ausser- planmässige Abschreibungen	Wertkorrekturen/ Umgliederungen	Stand per	Buchwert netto	davon Anlagen in Leasing	Versicherungs- werte <sup>2</sup>
		01.01.2018	2018	2018	2018	31.12.2018	01.01.2018	2018	2018	2018	31.12.2018	31.12.2018	31.12.2018	31.12.2018
14	Verwaltungsvermögen Gesamtrechnung	1'492'231'322.80	85'423'780.70	-3'619'431.70	-947'982.20	1'573'087'689.60	-216'184'698.67	-63'792'941.09	-1.20	217'805.20	-279'759'835.76	1'293'327'853.84	-	2'437'833'000.00
14	Verwaltungsvermögen Allgemeiner Haushalt	1'361'543'583.97	78'732'142.84	-3'619'431.70	-947'982.20	1'435'708'312.91	-204'678'183.78	-60'153'827.27	-1.20	217'805.20	-264'614'207.05	1'171'094'105.86	-	-
14	Verwaltungsvermögen Sonderrechnungen	130'687'738.83	6'691'637.86	-	-	137'379'376.69	-11'506'514.89	-3'639'113.82	-	-	-15'145'628.71	122'233'747.98	-	-

<sup>2)</sup> davon GVB 2'030'083'000.00  
davon Mobililar 407'750'000.00

## 11.7.4 Abschreibungssätze nach HRM2 (Anhang 2 der Gemeindeverordnung)

Anlage-klasse	Bezeichnung	Nutzungs-dauer Jahre	Abschreibungs-satz in %
14000	<b>Grundstücke (unbebaut)</b>	keine	0
14010	<b>Strassen/Verkehrswege</b>		
	Strassen	40	2.5
	Naturstrassen	10	10
	Strassenanlagen	20	5
14020	<b>Wasserbau</b>		
	Stein- und Betonverbauung	50	2
	Holz- und Lebendverbauung	20	5
14030	<b>Übrige Tiefbauten</b>		
	Spezialbauwerke	25	4
	Bauten im Wasser	15	6.66
	übrige Tiefbauten	40	2.5
14032	<b>Tiefbauten Abwasserentsorgung (Sonderrechnung)</b>		
	Kanalisationen	80	1.25
	Spezialbauwerke	50	2
	Abwasserreinigungsanlagen	33 1/3	3
14033	<b>Übrige Tiefbauten Abfallbeseitigung (Sonderrechnung)</b>	40	2.5
14040	<b>Hochbauten</b>		
	Schulhaus	25	4
	Kindergarten	25	4
	Mehrzweckhalle	25	4
	Turnhalle	33 1/3	3
	Schwimmbad / Eissportanlage	25	4
	Hallenbad	25	4
	Öffentliche Toilette	25	4
	Kirchgemeindehaus	25	4
	Gemeindehaus	33 1/3	3
	Zivilschutzanlage	33 1/3	3
	Werkhof	40	2.5
	Feuerwehrmagazin	40	2.5
	Tiefgarage	40	2.5
	Schlachthof	40	2.5
	Schiessanlage	40	2.5
	Abfallsammelstelle	40	2.5
	Kirche, Pfarrhaus	40	2.5
	Kulturbauten / Denkmäler	33 1/3	3
	Konzert- und Theatersäle	25	4
	Abdankungshalle / Krematorium	40	2.5
	übrige	25	4
14043	<b>Hochbauten Abfallbeseitigung (Sonderrechnung)</b>		
	Werkhof/Abfallsammelstelle	40	2.5
	übrige	25	4
14050	<b>Waldungen, Alpen</b>	40	2.5
14060	<b>Mobilien VV</b>		
	Mobilien, Maschinen, Fahrzeuge	10	10
	Spezial- und Tanklöschfahrzeuge	20	5
14062	<b>Mobilien VV Abwasserentsorgung (Sonderrechnung)</b>	10	10
14063	<b>Mobilien VV Abfallbeseitigung (Sonderrechnung)</b>	10	10
14070	<b>Anlagen im Bau</b>	keine	0
14072	<b>Anlagen im Bau Abwasserentsorgung (Sonderrechnung)</b>	keine	0
14073	<b>Anlagen im Bau Abfallbeseitigung (Sonderrechnung)</b>	keine	0
14090	<b>Übrige Sachanlagen</b>	10	10
14092	<b>Übrige Sachanlagen Abwasserentsorgung (Sonderrechnung)</b>	10	10
14093	<b>Übrige Sachanlagen Abfallbeseitigung (Sonderrechnung)</b>	10	10
14200	<b>Informatik (Hard- und Software)</b>	5	20
14202	<b>Informatik Abwasserentsorgung (Sonderrechnung)</b>	5	20
14203	<b>Informatik Abfallbeseitigung (Sonderrechnung)</b>	5	20
14290	<b>Immaterielle Vermögenswerte</b>		
	Orts- und Regionalplanungen sowie übrige Planungen	10	10
	Übrige immaterielle Anlagen	5	20
14292	<b>Immaterielle Vermögenswerte Abwasserentsorgung (SR)</b>		
	Orts- und Regionalplanungen sowie übrige Planungen	10	10
	Übrige immaterielle Anlagen	5	20
14293	<b>Immaterielle Vermögenswerte Abfallbeseitigung (SR)</b>		
	Orts- und Regionalplanungen sowie übrige Planungen	10	10
	Übrige immaterielle Anlagen	5	20
14099	<b>Verwaltungsvermögen HRM1</b>	12	8.33
14099.3	<b>Verwaltungsvermögen HRM1 Abfallbeseitigung</b>	12	8.33

11.8.1 Verpflichtungskreditkontrolle	Beschluss	Bruttokredit Fr.	Rechnung 2018		Total bis 31.12.2018		Saldo Fr.	Abrech- nung 2018
			Ausgaben Fr.	Einnahmen Fr.	Ausgaben Fr.	Einnahmen Fr.		
Zusammenzug Verwaltungsvermögen (ohne Anstalten)		1'030'098'070.80	90'214'656.84	-7'317'601.79	607'554'685.18	-74'521'177.08	497'064'562.70	
<b>Steuerfinanzierter Haushalt Nettoinvestitionen <sup>1)</sup></b>		<b>933'654'807.80</b>	<b>82'338'546.12</b> <b>76'205'417.19</b>	<b>-6'133'128.93</b>	<b>554'191'453.63</b> <b>482'903'294.55</b>	<b>-71'288'159.08</b>	<b>450'751'513.25</b>	
1000 Gemeinde und Behörden		1'979'300.00	65'255.42	0.00	1'014'483.52	0.00	964'816.48	
1100 Präsidialdirektion		28'278'000.00	6'637'444.11	-2'049'995.90	47'128'229.06	-28'680'409.50	9'830'180.44	
1200 Direktion für Sicherheit, Umwelt und Energie		18'049'519.80	1'951'051.13	-729'796.43	13'253'640.78	-2'351'396.98	7'147'276.00	
1300 Direktion für Bildung, Soziales und Sport		32'363'220.00	1'777'129.12	0.00	3'406'999.87	-40'000.00	28'996'220.13	
1500 Direktion für Tiefbau, Verkehr und Stadtgrün		253'899'700.00	19'224'606.38	-266'409.45	139'335'585.35	-27'447'089.83	142'011'204.48	
1600 Direktion für Finanzen, Personal und Informatik		18'892'581.00	1'762'577.73	0.00	9'647'852.58	-172'700.25	9'417'428.67	
1100/140 Hochbau Stadt Bern		580'192'487.00	50'920'482.23	-3'086'927.15	340'404'662.47	-12'596'562.52	252'384'387.05	
<b>Sonderrechnungen Nettoinvestitionen</b>		<b>96'443'263.00</b>	<b>7'876'110.72</b> <b>6'691'637.86</b>	<b>-1'184'472.86</b>	<b>53'363'231.55</b> <b>50'130'213.55</b>	<b>-3'233'018.00</b>	<b>46'313'049.45</b>	
2820 Tierpark Nettoinvestitionen		8'337'000.00	381'582.55 168'572.94	-213'009.61	2'920'936.46 2'539'305.20	-381'631.26	5'797'694.80	
2850 TBA, Stadtentwässerung Nettoinvestitionen		80'643'000.00	5'823'002.20 4'851'538.95	-971'463.25	45'653'322.38 42'994'337.78	-2'658'984.60	37'648'662.22	
2870 Entsorgung + Recycling Nettoinvestitionen		7'463'263.00	1'671'525.97 1'671'525.97	0.00	4'788'972.71 4'596'570.57	-192'402.14	2'866'692.43	
<b>Zusammenzug Finanzvermögen Nettoanlage</b>		<b>419'998'953.50</b>	<b>92'652'772.71</b> <b>89'528'531.33</b>	<b>-3'124'241.38</b>	<b>315'621'403.67</b> <b>265'052'429.43</b>	<b>-50'568'974.24</b>	<b>154'946'524.07</b>	
1600 Direktion für Finanzen, Personal und Informatik		0.00	0.00	0.00	0.00	0.00	0.00	
2860 Fonds für Boden- und Wohnbaupolitik		419'998'953.50	92'652'772.71	-3'124'241.38	315'621'403.67	-50'568'974.24	154'946'524.07	

1) ohne Gruppe 144 (Darlehen) + 145 (Beteiligungen)

	Beschluss	Bruttokredit Fr.	Rechnung 2018		Total bis 31.12.2018		Saldo Fr.	Abrech- nung 2018
			Ausgaben Fr.	Einnahmen Fr.	Ausgaben Fr.	Einnahmen Fr.		
<b>11.8.1 Verpflichtungskreditkontrolle</b>								
<b>1000 Gemeinde und Behörden</b>		<b>1'979'300.00</b>	<b>65'255.42</b>	<b>0.00</b>	<b>1'014'483.52</b>	<b>0.00</b>	<b>964'816.48</b>	
<b>040 Stadtkanzlei</b>		<b>1'629'300.00</b>	<b>62'036.67</b>	<b>0.00</b>	<b>1'011'264.77</b>	<b>0.00</b>	<b>618'035.23</b>	
I0400011 E-Government Basisinfrastruktur	15.01.2014 PGR 26.11.2015 STR	0.00 1'195'000.00	3'175.55		843'710.95		351'289.05	
I0400012 Ersatz Publikationssoftware SSSB	17.08.2016 PGR 19.09.2018 GRB	0.00 122'000.00	20'337.67		41'695.07		80'304.93	
I0400015 Upgrade CMISTAR auf Vollversion 2.0	06.03.2016 GRB	100'000.00	4'822.50		92'157.80		7'842.20	
I0400022 CMIAXIOMA : mobile Sitzungsvorbereitung	06.06.2018 GRB	212'300.00	33'700.95		33'700.95		178'599.05	
<b>050 Informationsdients</b>		<b>350'000.00</b>	<b>3'218.75</b>	<b>0.00</b>	<b>3'218.75</b>	<b>0.00</b>		
I0500002 Intranet 3.0	29.09.2018 STR	350'000.00	3'218.75		3'218.75		346'781.25	
<b>1100 Präsidialdirektion</b>		<b>28'278'000.00</b>	<b>6'637'444.11</b>	<b>-2'049'995.90</b>	<b>47'128'229.06</b>	<b>-28'680'409.50</b>	<b>9'830'180.44</b>	
<b>100 Direktionsstabdienste / Gleichst. / Rechtsdienst</b>		<b>0.00</b>	<b>0.00</b>	<b>0.00</b>	<b>0.00</b>	<b>0.00</b>		
<b>110 Abteilung Kulturelles</b>		<b>19'150'000.00</b>	<b>5'612'680.93</b>	<b>-2'030'000.00</b>	<b>40'537'382.46</b>	<b>-28'096'628.10</b>	<b>6'709'245.64</b>	
I1100013 Sanierung Stadttheater (Gebäude)	01.12.2011 GDE 01.12.2011 STR	19'050'000.00 0.00	5'612'680.93	-2'030'000.00	40'450'296.66	-28'096'628.10	6'696'331.44	
I1100015 Lagerungssystem Kunstsammlung	23.11.2016 GRB	100'000.00			87'085.80		12'914.20	
<b>120 Denkmalpflege</b>		<b>1'100'000.00</b>	<b>0.00</b>	<b>0.00</b>	<b>1'198'886.98</b>	<b>-50'000.00</b>	<b>-48'886.98</b>	
I1200006 Überarbeitung Bauinventare	21.12.2011 PGR 18.12.2012 STR	0.00 1'100'000.00			1'198'886.98	-50'000.00	-48'886.98	
<b>170 Stadtplanungsamt</b>		<b>8'028'000.00</b>	<b>1'024'763.18</b>	<b>-19'995.90</b>	<b>5'391'959.62</b>	<b>-533'781.40</b>	<b>3'169'821.78</b>	
I170-035 ESP Wankdorf, Projektorganisation	12.12.2001 PGR 12.02.2015 PSR 15.11.2018 STR	0.00 0.00 920'000.00	11'315.55		744'371.35		175'628.65	
I170-044 Planung Gaswerkareal Neugestaltung	13.09.2000 GRB	100'000.00			81'061.45	-10'950.00	29'888.55	
I1700015 Bauliche Stadterweiterung Wohnen	16.01.2008 PGR 07.03.2012 GRB	0.00 110'000.00	24'411.50		106'977.29		3'022.71	
I1700019 Anpassung der BO an die BMBV	02.04.2014 GRB	80'000.00	4'054.06		77'054.31		2'945.69	
I1700029 Zonen für Wohnexperimente	12.05.2010 GRB	60'000.00	11'498.85		58'376.15		1'623.85	05.09.2018
I1700031 Planung Schützenmatte-Bollwerk-Hodlerst.	20.06.2012 PGR 03.11.2016 STR	0.00 1'115'000.00	140.10		706'320.88	-400.00	409'079.12	
I1700033 Langsamverkehrspass. Ausserholligen PrW.	25.11.2010 STR	320'000.00			318'908.95	-320'000.00	321'091.05	
I1700036 Naturgefahrenplanung	23.11.2011 GRB	140'000.00	1'605.55		163'724.80	-84'960.00	-78'764.80	
I1700037 Planung Bhf. Weissenbühl-Beaumont-G.	14.12.2011 GRB	130'000.00			74'497.85		55'502.15	
I1700038 Nutzungskonzept: Studie Loryplatz	21.12.2011 GRB	140'000.00			137'639.25		2'360.75	
I1700041 STEK 2015, Revision STEK 1995	21.02.2012 PGR 18.02.2016 STR	0.00 1'490'000.00	13'165.05	-566.00	1'480'648.05	-4'006.00	13'357.95	
I1700048 ESP Ausserholligen: Revision Richtplan	28.05.2014 PGR 02.11.2017 STR	0.00 680'000.00	310'899.98	-19'429.90	458'093.53	-103'445.40	325'351.87	
I1700054 Zonenplan Forsthaus Eymatt	05.12.2012 GRB	53'000.00	2'625.45		27'800.70		25'199.30	
I1700059 Planung Rehag	18.09.2013 PGR 24.06.2015 GRB	0.00 90'000.00	1'510.80		92'797.40	-10'020.00	7'222.60	19.12.2018
I1700064 Stöckacker Nord	14.09.2016 GRB	150'000.00	104'556.84		131'185.89		18'814.11	
I1700065 Festlegung Gewässerraum in Nutzungspl.	21.09.2016 GRB	120'000.00	19'907.45		50'180.25		69'819.75	
I1700067 Helvetiaplatz, Umgestaltung / Sanierung	22.03.2017 PGR 30.11.2017 GRB	0.00 600'000.00	40'958.25		163'376.42		436'623.58	
I1700069 Weyermannshaus West	28.06.2017 GRB	150'000.00	91'460.75		91'725.95		58'274.05	
I1700077 Fuss- und Veloverbindung Weyermannshaus	15.11.2017 GRB	80'000.00	29'080.95		69'647.10		10'352.90	
I1700079 Planungspr. Chantier Bümpliz Nord-West	15.02.2018 STR	825'000.00	308'893.00		308'893.00		516'107.00	
I1700080 Bezeichnung Chantier Bypass N06	14.03.2018 GRB	150'000.00	17'755.20		17'755.20		132'244.80	



	Beschluss	Bruttokredit Fr.	Rechnung 2018		Total bis 31.12.2018		Saldo Fr.	Abrech- nung 2018
			Ausgaben Fr.	Einnahmen Fr.	Ausgaben Fr.	Einnahmen Fr.		
<b>11.8.1 Verpflichtungskreditkontrolle</b>								
I1700081 Revision der Zonen für öffentliche Nutzungen	15.08.2018 GRB	150'000.00					150'000.00	
I1700082 Planungsprozess Stadtraum Bahnhof NEK	19.09.2018 GRB	150'000.00	19'976.55		19'976.55		130'023.45	
I1700086 Freiraum Ausserholligen Mitten Konzept	31.10.2018 GRB	75'000.00	10'947.30		10'947.30		64'052.70	
I1700087 Planung Wankdorf City III	19.12.2018 GRB	150'000.00					150'000.00	
<b>1200 Direktion für Sicherheit, Umwelt und Energie</b>		<b>18'049'519.80</b>	<b>1'951'051.13</b>	<b>-729'796.43</b>	<b>13'253'640.78</b>	<b>-2'351'396.98</b>	<b>7'147'276.00</b>	
<b>220 Amt für Umweltschutz und Lebensmittelkontrolle</b>		<b>9'394'472.00</b>	<b>210'152.80</b>	<b>-27'893.95</b>	<b>8'004'620.80</b>	<b>-1'649'494.50</b>	<b>3'039'345.70</b>	
I2200003 Lärmschutz an Stadtstrassen MJP2010	27.01.2011 STR	2'914'472.00	109'197.50	-13'600.00	2'180'873.60	-248'491.35	982'089.75	
I2200013 Lärmschutz an Stadtstrasse MJP2012	29.11.2012 STR	3'600'000.00	31.15		2'471'814.50	-464'800.25	1'592'985.75	
I2200014 Lärmschutz an Stadtstrasse MJP2014	10.12.2015 STR	900'000.00	100'924.15	-14'293.95	483'946.65	-64'477.25	480'530.60	
I2200019 Förderung energieeffiz. Gebäudesanierung	07.05.2009 STR	1'980'000.00			2'867'986.05	-871'725.65	-16'260.40	
<b>230 Polizeiinspektorat</b>		<b>2'914'513.00</b>	<b>353'231.40</b>	<b>0.00</b>	<b>1'587'326.70</b>	<b>0.00</b>	<b>1'327'186.30</b>	
I2300016 Ersatzbeschaffung Parkkarten-Applikation	03.04.2013 PGR 26.11.2015 STR	0.00 1'077'959.00	147'134.70		998'490.15		79'468.85	
I2300018 Ablösung / Erweiterung KIS	18.05.2016 GRB	80'000.00					80'000.00	
I2300020 Neue Einwohnerdatenbank-Anwendung	21.06.2017 GRB	150'000.00	86'935.15		139'598.55		10'401.45	
I2300022 Ablösung Applikation GEWEPO	16.03.2016 PGR 18.10.2018 STR	0.00 850'000.00	112'247.05		197'054.55		652'945.45	
I2300023 Abwicklung Adr.änderung Weg-/Zuzug	15.01.2014 PGR 22.09.2016 STR	0.00 756'554.00	6'914.50		252'183.45		504'370.55	
<b>240 Sanitätspolizei</b>		<b>0.00</b>	<b>701'902.48</b>	<b>-701'902.48</b>	<b>701'902.48</b>	<b>-701'902.48</b>	<b>0.00</b>	
I2402018 Investitionen Sanitätspolizei 2018		0.00	701'902.48	-701'902.48	701'902.48	-701'902.48	0.00	
I2400033 Rettungswagen Sano 28 und 29	06.09.2017 GRB	0.00					0.00	
<b>250 Feuerwehr, Zivilschutz und Quartieramt</b>		<b>5'490'534.80</b>	<b>685'764.45</b>	<b>0.00</b>	<b>2'745'377.80</b>	<b>0.00</b>	<b>2'745'157.00</b>	
I2500016 Wechselladefahrzeug mit 3 Abrollbehälter	23.05.2013 PSR 12.11.2015 STR	0.00 896'534.80	151'740.00		903'725.95		-7'191.15	
I2500029 Ersatz Autodrehleiter der BFW Bern	18.10.2018 STR	1'007'000.00					1'007'000.00	
I2500032 Ersatz Pionierfahrzeug der BFW Bern	13.11.2014 STR	500'000.00	-151'740.00		492'433.15		7'566.85	
I2500035 Ersatzbesch. Atemschutzgerätschaften	21.12.2016 GRB	190'000.00	8'077.50		97'177.50		92'822.50	
I2500037 Ersatzbeschaffung Kleinalarmwagen (KAW49)	20.05.2015 GRB	200'000.00			189'681.90		10'318.10	
I2500045 Ersatzbesch. Universaltransportwagen UTW	20.05.2015 GRB	100'000.00					100'000.00	
I2500047 Ersatz Tanklöschfahrzeug TLF13 BFB	01.03.2018 STR	650'000.00	426'263.95		426'263.95		223'736.05	
I2500050 Handfunkgeräte Feuerwehr	20.05.2015 GRB	250'000.00					250'000.00	
I2500051 Ersatz BD Bekleidung BF Bern	17.05.2017 GRB	300'000.00	251'423.00		251'423.00		48'577.00	
I2500054 Ersatz ADL 17	18.10.2018 STR	1'007'000.00					1'007'000.00	
I2500057 Ersatz Handfunkgeräte FW Bern (analog)	23.11.2016 GRB	85'000.00			84'255.10		744.90	
I2500059 Ersatz TW 29 LKW 12.5 t	21.12.2016 GRB	205'000.00			202'051.80		2'948.20	
I2500060 Ersatz STA 129	23.11.2016 GRB	100'000.00			98'365.45		1'634.55	
<b>275 Bauinspektorat</b>		<b>250'000.00</b>	<b>0.00</b>	<b>0.00</b>	<b>214'413.00</b>	<b>0.00</b>	<b>35'587.00</b>	
I2750003 Anpassung der Bauinspektoratssoftware	01.12.2010 GRB	250'000.00		0.00	214'413.00		35'587.00	
<b>1300 Direktion für Bildung, Soziales und Sport</b>		<b>32'363'220.00</b>	<b>1'777'129.12</b>	<b>0.00</b>	<b>3'406'999.87</b>	<b>-40'000.00</b>	<b>28'996'220.13</b>	
<b>310 Sozialamt</b>		<b>17'394'100.00</b>	<b>73'035.80</b>	<b>0.00</b>	<b>997'433.25</b>	<b>0.00</b>	<b>16'396'666.75</b>	
I3100003 Weiterentwicklung KiSS	09.09.2009 PGR 16.02.2012 STR	0.00 2'494'100.00	73'035.80		724'433.25		1'769'666.75	
I3100017 FFS Citysoftnet	12.03.2015 PSR 14.06.2018 STR	14'900'000.00			273'000.00		14'627'000.00	

	Beschluss	Bruttokredit Fr.	Rechnung 2018		Total bis 31.12.2018		Saldo Fr.	Abrech- nung 2018
			Ausgaben Fr.	Einnahmen Fr.	Ausgaben Fr.	Einnahmen Fr.		
<b>11.8.1 Verpflichtungskreditkontrolle</b>								
<b>320 Schulamt</b>		<b>12'386'200.00</b>	<b>1'215'021.20</b>	<b>0.00</b>	<b>548'504.55</b>	<b>0.00</b>	<b>11'837'695.45</b>	
I3200003 Ersatz base4kids (IVSB)	30.06.2016 PGR 09.03.2017 STR 30.08.2018 GDE	0.00 0.00 12'113'000.00	1'035'027.00		283'492.75		11'829'507.25	
I3200008 Erweiterung E-Gov Ki-Tax	01.11.2017 GRB	273'200.00	179'994.20		265'011.80		8'188.20	
<b>330 Jugendamt</b>		<b>1'403'320.00</b>	<b>300'506.10</b>	<b>0.00</b>	<b>1'243'017.00</b>	<b>-40'000.00</b>	<b>200'303.00</b>	
I3300005 e-GOV-Betreuungsgutscheine	14.01.2015 PGR 02.03.2017 STR	0.00 1'053'320.00	20'506.10		963'017.00	-40'000.00	130'303.00	
I3300006 Ersatz Administrationssyst.Tagesstätten	29.11.2017 GRB	70'000.00					70'000.00	
I3300007 Jugendclub, Erwerb Inventar Bonsoir	04.07.2018 GRB	280'000.00	280'000.00		280'000.00		0.00	
<b>360 Schulzahnmedizinischer Dienst</b>		<b>540'600.00</b>	<b>53'419.00</b>	<b>0.00</b>	<b>333'240.05</b>	<b>0.00</b>	<b>207'359.95</b>	
I3600003 Zahnärztlicher Behandlungsplatz	13.08.2014 GRB	120'000.00			94'354.20		25'645.80	
I3600005 Standardsoftware für Leistungserfassung	25.06.2014 PGR 17.09.2014 STR	0.00 420'600.00	53'419.00		238'885.85		181'714.15	
<b>370 Gesundheitsamt</b>		<b>242'000.00</b>	<b>135'147.02</b>	<b>0.00</b>	<b>181'163.12</b>	<b>0.00</b>	<b>60'836.88</b>	
I3700001 e-Schülerkarte schulärztlicher Dienst	31.05.2016 PGR 19.10.2017 GRB		135'147.02		181'163.12		60'836.88	
<b>380 Sportamt</b>		<b>397'000.00</b>	<b>0.00</b>	<b>0.00</b>	<b>103'641.90</b>	<b>0.00</b>	<b>293'358.10</b>	
I3800001 Eisaufb.maschine "Zamboni" Weyerm.haus	14.12.2017 GRB	220'000.00					220'000.00	
I3800005 Lese- & Codiergeräte Zutrittssy.Sportanl.	05.07.2017 GRB	80'000.00			58'281.90		21'718.10	
I3800006 Ersatz Tresore Eis- und Wasseranlagen	30.11.2016 GRB	97'000.00			45'360.00		51'640.00	
<b>1500 Direktion für Tiefbau, Verkehr und Stadtgrün</b>		<b>253'899'700.00</b>	<b>19'224'606.38</b>	<b>-266'409.45</b>	<b>139'335'585.35</b>	<b>-27'447'089.83</b>	<b>142'011'204.48</b>	
<b>510 Tiefbauamt</b>		<b>216'223'400.00</b>	<b>14'965'896.00</b>	<b>-255'834.15</b>	<b>115'497'260.30</b>	<b>-23'403'078.98</b>	<b>124'129'218.68</b>	
I510-027 Zubringer Neufeld, Länggasse 2004	16.08.1989 PGR 03.03.2002 GDE	0.00 9'200'000.00	230.90		4'501'719.28	-331'707.80	5'029'988.52	
I510-034 Obermatt/Wangenmatt, Erschliessung	07.09.2000 PSR 30.04.2009 STR	0.00 1'020'000.00			1'137'563.70	-873'473.00	755'909.30	
I510-060 Aare Bern, Hochwasserschutz	30.03.2000 PSR 03.03.2013 GDE	0.00 11'800'000.00	229'444.35	-60'000.00	11'791'003.95	-2'546'837.45	2'555'833.50	
I510-061 San. Marktgasse, Schäden Pflästerung	14.11.2000 PGR 23.09.2012 GDE	0.00 5'250'000.00	560.00		4'893'474.64	-68'474.65	425'000.01	
I510-067 Brünnen, Basiserschliessung	28.11.1999 GDE	2'500'000.00			2'854'942.45	-664'729.15	309'786.70	
I510-068 Brünnen, flankierende Massnahmen	28.11.1999 GDE	12'900'000.00			11'831'871.35	-4'661'121.90	5'729'250.55	
I510-179 Weissenstein, Erschliessung	06.09.2001 STR	800'000.00			785'353.05	-27'000.00	41'646.95	
I510-193 Nydeggbücke, Sanierung	15.11.2018 STR	975'000.00					975'000.00	
I510-200 Unterführung Eigerstr./M'bijoustr. San.	01.07.2009 PGR 06.12.2018 STR	0.00 300'000.00	17'280.00		77'417.20		222'582.80	
I510-205 Erschliessung Schermen-Areal	30.11.2006 PSR 23.05.2013 STR	0.00 1'775'000.00	40'024.95		1'539'670.60		235'329.40	
I510-339 Bollwerk: Strassensanierung	01.07.2009 PGR 06.12.2012 STR	0.00 2'240'000.00			1'992'436.40		247'563.60	
I5100010 Kornhausbrücke, Unterhaltsarbeiten	25.03.2009 GRB	115'000.00	41'286.80		77'623.60		37'376.40	
I5100017 Werterhaltung Infrastruktur Tiefbauber.	23.03.2005 GRB	150'000.00			75'707.85		74'292.15	
I5100021 Gesamtprojekt Geodaten "Verkehr"	16.11.2005 GRB	280'000.00	31'609.95		229'213.15		50'786.85	
I5100036 Verkehrsrechner, Ersatz	24.10.2007 PGR 12.11.2009 STR	0.00 5'400'000.00	788.80		4'309'180.76	-1'430'352.70	2'521'171.94	
I5100099 Ersatz Zentrale Parkuhren	06.05.2010 STR	780'000.00			32'653.55		747'346.45	
I5100100 Ersatz Sammelparkuhren	06.05.2010 STR	270'000.00			495'517.60		-225'517.60	
I5100118 Mittelstrasse Ost, Instandsetzung	19.09.2007 GRB	290'000.00	297'653.95		297'653.95		-7'653.95	
I5100119 Verkehrsberuhigung Länggasse-Felsenau T2	19.09.2007 GRB	4'135'000.00	-299'573.45		6'774'556.55	-2'768'054.10	128'497.55	

	Beschluss	Bruttokredit Fr.	Rechnung 2018		Total bis 31.12.2018		Saldo Fr.	Abrech- nung 2018
			Ausgaben Fr.	Einnahmen Fr.	Ausgaben Fr.	Einnahmen Fr.		
<b>11.8.1 Verpflichtungskreditkontrolle</b>								
15100126 Riedbachstrasse: Radstreifen/Trottoir	28.05.2008 PGR 01.11.2012 STR	0.00 3075'000.00			2'955'108.60	-1'235'296.00	1'355'187.40	
15100130 Ersatz LSA Inselplatz	27.08.2008 PGR 12.02.2015 STR	0.00 510'000.00			480'010.05		29'989.95	
15100158 GE Stadtangente: Temp. Off. Halenstr.	24.06.2009 GRB	160'000.00	1'919.50		112'968.65		47'031.35	
15100162 Mühledorfstrasse Erweiterung	26.01.2011 PGR 28.06.2012 STR	0.00 2'200'000.00	8'770.60		1'514'318.82		685'681.18	
15100166 Pikett Fahrzeug - Pickup	17.05.2017 GRB	60'000.00	64'556.85		64'556.85		60'000.00	
15100168 Strassenreinigungsmaschine Gross	17.05.2017 GRB	250'000.00	231'812.95		231'812.95		250'000.00	
15100169 Elektro Strassenreinigungsmasch. mittel	30.11.2017 STR	400'000.00	349'648.05	-95'000.00	349'648.05	-95'000.00	400'000.00	
15100176 Zugfahrzeug Strassenunterhalt	14.12.2017 GRB	130'000.00					130'000.00	
15100180 Sanierung Lorrainestrasse	19.12.2012 PGR 11.05.2017 STR	0.00 550'000.00			111'418.65		438'581.35	
15100191 Brückensuizide; Notmassnahmen	16.12.2009 PGR 13.02.2014 STR	0.00 6'450'000.00	10'560.00		6'046'341.25	-54'079.90	457'738.65	
15100203 Strassenentwässerung: Pilotpr. Datenerh.	02.02.2011 GRB	100'000.00			101'777.05		-1'777.05	
15100204 Polleranlage Matte	25.05.2011 PGR 23.05.2013 STR	0.00 680'000.00			623'780.95		56'219.05	
15100206 Sefligenstrasse: Ersatz Dienstgeleise	22.06.2011 PGR 14.08.2014 STR	0.00 310'000.00			320'255.20		-10'255.20	
15100207 Notfallrouten	06.07.2011 PGR 13.02.2014 STR	0.00 2'800'000.00			1'233'526.80	-226'126.15	1'792'599.35	*
15100214 Bundesplatz Wasserspiel, Sanierung	10.05.2017 PGR 30.08.2018 STR	0.00 2'230'000.00	86'440.30		122'011.20		2'107'988.80	
15100229 Schönausteg; Gesamtsanierung	02.05.2018 GRB	150'000.00	21'412.95		21'412.95		128'587.05	
15100239 Elektro Strassenreinigungsmasch. mittel	22.08.2018 GRB	260'000.00						
15100251 Breitenrain: Sanierung der Gleisanlagen	21.12.2011 PGR 26.03.2015 STR	0.00 24'300'000.00	441'399.40		3'367'507.73	-10'060.00	20'942'552.27	
15100252 Umnutzung Schanzenpost: Ers. Velostation	01.12.2011 STR	2'000'000.00			1'245'848.35		754'151.65	
15100264 Centralweg: Umgestaltung Strassenraum	23.05.2012 GR	50'000.00			13'387.60		36'612.40	
15100295 Europaplatz: Neugestaltung ESP Ausserh.	31.01.2013 STR	3'250'000.00	2'205.90		2'356'222.90	-2'000'000.00	2'893'777.10	
15100297 Monbijoustrasse Gleissanierung	28.01.2016 STR	220'000.00	22'396.85		89'063.40		130'936.60	
15100298 Ostring: Gleis- und Belagssanierung	13.08.2015 STR	310'000.00	135'493.84		145'531.84	-31'545.75	196'013.91	
15100301 Thunplatz, Umgestaltung	13.08.2015 STR	320'000.00	21'831.49		45'261.84	-14'417.50	289'155.66	
15100326 Koordination Raumentwicklung Wankdorf	18.09.2013 GRB	150'000.00	45'915.45		167'585.80		-17'585.80	
15100327 Galgenfeld/Burgfeld: San. Strassenbelag	19.09.2013 STR	1'600'000.00	63'382.30		876'145.55	-250'000.00	973'854.45	
15100329 Schwellenmätteli-BärenPark: Fusswegverb.	16.10.2013 GRB	150'000.00	4'683.70		93'568.80		56'431.20	
15100331 Neuer Bahnhofzugang Bubenberg	03.04.2014 PSR 17.11.2016 STR	0.00 6'800'000.00	30'303.35		580'507.15		6'219'492.85	
15100332 Hindernisfreier öffentlicher Raum	18.12.2013 PGR 29.10.2015 STR	0.00 2'900'000.00	151'982.10		538'676.35		2'361'323.65	
15100333 Langsamverk.verb. Breitenrain-Länggasse	11.09.2014 PSR 12.05.2016 STR	0.00 1'946'000.00	37'393.60		1'467'651.55	-392'695.43	871'043.88	
15100334 Zweite Tramachse Innenstadt Bern	19.06.2014 STR	1'250'000.00			50'423.40		1'199'576.60	
15100339 Infrastrukturprog. 2014: Bundesgasse	21.05.2014 GRB	230'000.00	265'949.30	-80'000.00	268'869.10	-80'000.00	41'130.90	
15100344 Stauffacherstr. Schlachthof-Autobahn	30.04.2014 GRB	90'000.00	-76'224.45		31'129.85		58'870.15	
15100356 Untertorbrücke; Instandsetzung	15.11.2018 STR	450'000.00					450'000.00	
15100358 Stöckacker, S-Bahn Haltestelle	11.03.2015 GRB	150'000.00			20.00		149'980.00	
15100369 Gesamtsanierung Thunstrasse Ost	13.08.2015 STR	1'770'000.00	186'685.12		471'855.52	-79'746.75	1'377'891.23	
15100370 Warmbächliweg; Verlängerung Buslinie 11	26.03.2015 STR	250'000.00	91'198.69		205'603.59		44'396.41	
15100371 Eigerplatz; Neugestaltung und Sanierung	26.11.2014 PGR 15.11.2015 GDE	0.00 17'400'000.00	1'078'256.71		16'263'607.09	-5'376'322.00	6'512'714.91	
15100374 Bären-/Waisenhausplatz: Gesamtsanierung	17.09.2015 PSR 17.01.2019 STR	0.00 550'000.00	5'554.35		193'403.90		356'596.10	

	Beschluss	Bruttokredit Fr.	Rechnung 2018		Total bis 31.12.2018		Saldo Fr.	Abrech- nung 2018
			Ausgaben Fr.	Einnahmen Fr.	Ausgaben Fr.	Einnahmen Fr.		
<b>11.8.1 Verpflichtungskreditkontrolle</b>								
I5100379 Pilot-Veloroute Wankdorf	29.10.2015 STR	1'740'000.00			1'449'750.70		290'249.30	
I5100385 Veloverleihsystem	02.07.2015 PGR 19.10.2017 STR	0.00 500'000.00	277'275.10		480'776.45		19'223.55	
I5100390 LSA Laubegg-, Schosshaldenstr.: Ern.	28.01.2016 STR	820'000.00	47'859.40		851'789.20		-31'789.20	
I5100395 Schwarztorstr.: Einf. Velogegeverkehr	28.04.2016 PSR 05.04.2018 STR	0.00 4'280'000.00	145'645.85		349'338.20		3'930'661.80	
I5100399 Neugestaltung Kreuzung Egghölzli	20.10.2016 STR	550'000.00	64'303.94		323'787.49		226'212.51	
I5100414 Wendeschlaufe Weissenbühl+Seftigenstr.	30.06.2016 STR	250'000.00	1'819.45		154'604.05		95'395.95	
I5100416 Kirchenfeldbrücke: Oberbau+Gleisersatz	12.05.2016 PSR 01.02.2018 STR	0.00 6'800'000.00	3'925'789.28		4'258'685.93		2'541'314.07	
I5100417 Fussgängerverb. Loryplatz - Lory-Spital	27.01.2016 PGR 15.11.2018 STR	0.00 1'570'000.00	64'209.70		95'590.40		-95'590.40	
I5100418 Murtenstrasse 147: Hauszufahrt	01.12.2016 STR	650'000.00	6'760.15		513'614.36		136'385.64	
I5100420 Bottigenstrasse; Sanierung	01.12.2016 STR	420'000.00	65'304.05		337'403.95		82'596.05	
I5100422 Murtenstrasse West; Sanierung	15.06.2016 GRB	280'000.00	25'825.95		205'641.90		74'358.10	*
I5100423 Schermenweg; Sanierung	15.06.2016 GRB	120'000.00	-23'664.40		118'237.00		1'763.00	*
I5100429 Tram Bern Ostermundigen	31.08.2016 PGR 31.08.2017 STR	0.00 15'600'000.00	75'000.00		123'792.75		15'476'207.25	
I5100430 LSA Monbijou-/Eigerstrasse; Teilern.	01.06.2017 STR	350'000.00	242'273.95		267'608.60		82'391.40	
I5100431 LSA Monbijou-/Kapellenstrasse; Ern.	01.06.2017 STR	365'000.00	31'916.90		31'916.90		333'083.10	
I5100432 LSA Melchenbühlweg; Ern.	21.12.2016 GRB	195'000.00	112'343.90		152'204.15		42'795.85	
I5100433 Polleranlage Sempachstr. Nord: Ern.	19.10.2016 GRB	215'000.00	80'090.90		161'786.55		53'213.45	
I5100434 Hirschengraben: Entfl. Verkehrsströme	19.10.2016 GRB	150'000.00			340'891.10		-190'891.10	
I5100443 Thunstrasse West, Gleissanierung	28.06.2018 STR	330'000.00	159'524.59	-20'725.15	159'524.59	-20'725.15	191'200.56	
I5100460 WD-Ausrüstung zu RM gross	14.12.2017 GRB	75'000.00					75'000.00	
I5100462 Loryplatz; Aufw. + Chaussierung Bypass	16.11.2016 GRB	240'000.00	143'624.75		149'448.30		90'551.70	
I5100464 ZBB Verkehrsmassnahmen 1. Ausbauschritt	28.04.2016 PSR 26.04.2018 STR	0.00 6'800'000.00	1'648'167.38	-108.00	3'183'910.53	-408.00	-3'183'502.53	
I5100465 Strassenreinigungsmasch. gross, Ersatz	21.12.2016 GRB	255'000.00			262'255.35		-7'255.35	
I5100466 Infrastruktursan. Strassen 2018: SK 2	18.10.2017 GRB	270'000.00	241'728.15		241'728.15		28'271.85	
I5100467 Infrastruktursan. Strassen 2018: SK 3	18.10.2017 GRB	180'000.00	54'268.30		54'268.30		125'731.70	
I5100468 Infrastruktursan. Strassen 2018: SK 4	18.10.2017 GRB	280'000.00	127'773.00		127'773.00		152'227.00	
I5100469 Infrastruktursan. Strassen 2018: SK 6	18.10.2017 GRB	270'000.00	261'885.23		261'885.23		8'114.77	
I5100470 Vorplatz Eigerhochhaus; Neugestaltung	01.02.2017 GRB	145'000.00	145'000.00		145'000.00		0.00	
I5100471 Breitenrainstr.: Neug. Bereich Migros	22.03.2017 PGR 06.12.2018 STR		84'355.80		84'355.80		1'013'644.20	
I5100472 Presscontainer-Elektrofahzeug	05.04.2017 GRB	160'000.00	89'232.45		178'713.55		-18'713.55	
I5100473 Murtenstr. 20-32: Anpassung Str.raum	07.06.2017 GRB	150'000.00	3'280.80		13'609.90		136'390.10	
I5100475 Velohauptroute Bern-Eigerplatz-Köniz	24.05.2017 PGR 30.08.2018 STR		358'843.65	-1.00	470'583.99	-1.00	1'539'417.01	
I5100476 Abfalltrennung im öffentl. Raum: Pilot	21.06.2017 GRB	290'000.00	106'632.65		220'341.20		69'658.80	
I5100477 LSA Bühl-, Stadtbachstrasse Erneuerung	07.06.2017 GRB	280'000.00	171'799.00		189'089.80		90'910.20	
I5100478 Abfalleimer entlang Tramlinien; Ersatz	07.06.2017 GRB	290'000.00	220'948.10		288'509.10		1'490.90	
I5100481 Gleisersatz Brunnhof- Fischermätteli	01.03.2018 STR	1'000'000.00	61'291.10		61'291.10		938'708.90	
I5100482 Tiefenaubücke, San. Geländer + Belag	20.09.2017 GRB	240'000.00	134'411.25		134'411.25		105'588.75	
I5100483 Schiferliweg/Buchserstr.: San.(Strasse)	08.11.2017 GRB	85'000.00	5'261.60		5'261.60		79'738.40	
I5100493 UHR Teilprojekt Sitzgelegenheiten	02.05.2018 GRB	138'000.00	41'109.10		41'109.10		96'890.90	
I5100499 Presscontainer-Elektrofahzeug	14.12.2017 GRB	160'000.00					160'000.00	
I5100500 Kommunaltraktoren (5 Stück)	14.12.2017 GRB	290'000.00					290'000.00	
I5100510 Schwarztorstr.: Velogegeverkehr (LSA)	05.04.2018 STR	1'340'000.00					1'340'000.00	

11.8.1 Verpflichtungskreditkontrolle	Beschluss	Bruttokredit Fr.	Rechnung 2018		Total bis 31.12.2018		Saldo Fr.	Abrechnung 2018
			Ausgaben Fr.	Einnahmen Fr.	Ausgaben Fr.	Einnahmen Fr.		
I5100511 Verkehrsberuhigung Brunnadern-Elfenau	28.06.2018 STR	550'000.00	18'240.85		18'240.85		531'759.15	
I5100512 Velohauptrouuten: Velomassn.Lorrainebr.	20.12.2017 PGR 31.01.2019 STR	0.00 2'700'000.00	135'080.65		135'080.65		-135'080.65	
I5100513 Egghölzliplätzli: Neugestaltung	14.02.2018 GRB	270'000.00	209'831.20		209'831.20		-209'831.20	
I5100517 Velostation Hirschengraben	26.04.2018 STR	870'000.00	310'111.20		310'111.20		559'888.80	
I5100519 Velostation Zugang Länggasse	26.04.2018 STR	1'150'000.00					1'150'000.00	
I5100520 Anschluss Velostation Post Parc	26.04.2018 STR	200'000.00					200'000.00	
I5100521 Velohauptroute Bern-Ostermundigen	25.04.2018 GRB	290'000.00	44'085.40		44'085.40		245'914.60	
I5100523 LED-Leuchtmiteileinsätze: Ersatz	14.03.2018 GRB	285'000.00	46'637.00		46'637.00		238'363.00	
I5100524 Geräteträgerfahrzeug+Kleintraktor (WD)	04.04.2018 GRB	250'000.00	54'492.10		54'492.10		195'507.90	
I5100525 Infrastruktursan. Strassen 2019: SK 6	04.04.2018 GRB	280'000.00	3'175.90		3'175.90		276'824.10	
I5100526 Infrastruktursan. Strassen 2019: SK 5	04.04.2018 GRB	290'000.00	3'025.30		3'025.30		286'974.70	
I5100527 Infrastruktursan. Strassen 2019: SK 4	04.04.2018 GRB	250'000.00	2'625.30		2'625.30		247'374.70	
I5100528 Infrastruktursan. Strassen 2019: SK 3	30.05.2018 GRB	290'000.00	3'025.30		3'025.30		286'974.70	
I5100529 Belagswiederherstellungen Kreis 3	04.04.2018 GRB	255'000.00	182'725.55		182'725.55		72'274.45	
I5100530 Belagswiederherstellungen Kreis 6	04.04.2018 GRB	150'000.00	100'363.50		100'363.50		49'636.50	
I5100531 Belagswiederherstellungen Kreis 5	04.04.2018 GRB	125'000.00	66'950.65		66'950.65		58'049.35	
I5100532 Infrastruktursan. Graffenried-/Balmweg	29.08.2018 GRB	160'000.00	1'600.00		1'600.00		158'400.00	
I5100533 Infrastruktursan. Wabernstrasse	12.09.2018 GRB	130'000.00	1'425.30		1'425.30		128'574.70	
I5100534 Teilplatz: Temporäre Umgestaltung	02.05.2018 GRB	250'000.00	187'706.11		187'706.11		62'293.89	
I5100537 Kleiner Muristalden, San. Stützmauer	20.06.2018 GRB	150'000.00	9'556.00		9'556.00		140'444.00	
I5100538 Planung Schützenmatte-Bollwerk-Hodlerst	20.06.2012 PGR 03.11.2016 STR	0.00 1'115'000.00	73'968.95		73'968.95		1'041'031.05	
I5100539 Prov. LSA Bolligenstr./Zentweg	13.06.2018 GRB	151'400.00					151'400.00	
I5100540 LSA Thun-/Brunnadernstrasse: Teilern.	20.06.2018 GRB	295'000.00	9'064.75		9'064.75		285'935.25	
I5100541 LSA Thunplatz: Teilerneuerung	20.06.2018 GRB	295'000.00	8'819.45		8'819.45		286'180.55	
I5100542 Speichergasse: Einführung Velogegevenver.	29.08.2018 GRB	170'000.00	67'168.20		67'168.20		102'831.80	
I5100543 Rathausgasse Gesamtsanierung	27.07.2018 GRB	150'000.00	1'647.70		1'647.70		148'352.30	
I5100544 Bären-/Waisenhausplatz: kurzfr. Massn.	04.07.2018 GRB	190'000.00	34'701.90		34'701.90		155'298.10	
I5100545 Helvetiaplatz, Umgestaltung / Sanierung	22.03.2017 PGR 30.11.2017 GRB	0.00 600'000.00	16'358.67		16'358.67		583'641.33	
I5100546 Heisswasser-Unkrautvernichtungsgesetz	15.08.2018 GRB	80'000.00	76'736.25		76'736.25		3'263.75	
I5100548 LSA Kirchenfeld-/Aegertenstr.: Erneuer.	24.10.2018 GRB	135'000.00					135'000.00	
I5100550 Inselplatz: Optimierung ÖV-Haltestelle	29.08.2018 GRB	150'000.00	59'560.95		59'560.95		90'439.05	
I5100551 LSA Kirchenfeld-/Helvetiastr.: Erneuer.	24.10.2018 GRB	135'000.00					135'000.00	
I5100552 Kleinmüllfahrzeug Elektro 3 Stk., Ersatz	17.10.2018 GRB	280'000.00	99'593.30		99'593.30		180'406.70	
I5100553 Abfalleimer110L Typ Bern, Ersatz 160Stk	17.10.2018 GRB	290'000.00	4'048.00		4'048.00		285'952.00	
I5100562 Warmbächliweg, Linie 11	18.01.2012 GRB	50'000.00					50'000.00	
I5100564 Fuss-Velo Oberbottigen-Riedbach	20.06.2018 GRB	105'000.00					105'000.00	
I5100606 LSA Nordring/Quartiergasse; Erneuerung	07.11.2018 GRB	140'000.00					140'000.00	
I5100608 Belagswiederherstellungen Kreis 5	14.11.2018 GRB	220'000.00					220'000.00	
I5100609 Belagswiederherstellungen Kreis 3	14.11.2018 GRB	140'000.00					140'000.00	
I5100610 Personenunterführung Wankdorf	21.11.2018 GRB	150'000.00					150'000.00	
I5100611 Aufwertung Bahnhofplatz; Sofortmassn.	18.12.2018 GRB	250'000.00					250'000.00	
I5105852 Zukunft Bahnhof Bern (ZBB)	05.12.2007 PGR 17.11.2016 STR	0.00 4'375'000.00	288'844.40		716'066.39	-164'904.60	3'823'838.21	

	Beschluss	Bruttokredit Fr.	Rechnung 2018		Total bis 31.12.2018		Saldo Fr.	Abrech- nung 2018
			Ausgaben Fr.	Einnahmen Fr.	Ausgaben Fr.	Einnahmen Fr.		
<b>11.8.1 Verpflichtungskreditkontrolle</b>								
<b>520 Stadtgrün</b>		<b>26'312'300.00</b>	<b>2'541'068.97</b>	<b>-10'000.00</b>	<b>17'411'704.40</b>	<b>-4'041'307.15</b>	<b>12'941'902.75</b>	
I5200057 Wohnumfeldverbess. 3, Stadtteile I-VI	24.01.2008 STR	860'000.00			851'876.70	-58'000.00	66'123.30	
I5200060 Wyssloch, Quartierpark	01.11.2018 STR	1'268'000.00					1'268'000.00	
I5200061 Brünnen, neue Parkanlage	15.08.2007 PGR 15.10.2009 STR	0.00 3'269'300.00			3'238'836.29	-576'895.90	607'359.61	
I5200093 Englische Anlage Parkpflege Massnahmen	16.05.2012 GRB	144'000.00	32'439.90		140'185.78		3'814.22	
I5200094 Aaretal Parkfliegewerk / Massnahmen	22.10.2008 PGR 04.07.2012 GRB	0.00 153'000.00			121'815.85		153'000.00	
I5200114 TRP Vernetzung; Bern West 2 P. / Ost 1.P	13.05.2009 GRB	120'000.00	15'726.20		119'343.65	-35'407.60	36'063.95	
I5200117 Familiengärten Bedarfsabklärung	29.08.2018 GRB	150'000.00	11'269.00		11'269.00		138'731.00	
I5200119 Historische Gärten, Garteninventar	19.10.2011 GRB	270'000.00			225'427.70		44'572.30	
I5200123 Grünflächenmanagement Bern (GFMB)	07.12.2011 PGR 15.02.2015 STR	0.00 730'000.00	600.00		720'271.05		730'000.00	
I5200130 Verlegung Familiengärten Mutachstrasse	10.05.2017 GRB	232'000.00	6'429.60		16'057.20		215'942.80	
I5200134 Grossflächenmäher	18.05.2016 GRB	100'000.00	20'798.45		103'992.15		-3'992.15	
I5200135 Grossflächenmäher	17.05.2017 GRB	100'000.00	75'600.00		75'600.00		24'400.00	
I5200151 Parkanlage Holligen Nord	01.11.2018 STR	530'000.00	115'457.78		115'457.78		414'542.22	
I5200152 Grosse und Kleine Allmend	22.10.2003 PGR 05.12.2013 STR	0.00 6'700'000.00	115'388.70		6'670'180.78	-3'042'577.15	3'072'396.37	
I5200172 Biodiversitätsprojekte	01.07.2015 GRB	240'000.00	80'622.55		192'632.10		47'367.90	
I5200194 Johanneskirche Spielpl. Instandsetzung	12.03.2014 PGR 29.08.2018 GRB	0.00 253'000.00	8'160.40		87'260.41		165'739.59	
I5200204 Wyssloch: Umsetzung Zwischennutzungen	28.01.2015 GRB	108'000.00	4'191.70		103'245.82	-200.00	4'954.18	
I5200208 Biezgut Spielplatz - WUV5	18.03.2015 PGR 01.12.2016 STR	0.00 474'000.00	25'497.74		154'671.61	-66'726.50	386'054.89	
I5200209 Tscharnergut Spielplatz: Gesamtern.	25.03.2015 PGR 17.11.2016 STR	0.00 1'505'000.00	216'669.90		1'232'129.10	-155'000.00	427'870.90	
I5200213 Fahrzeug für die Abfallentsorgung	14.12.2017 GRB	70'000.00					70'000.00	
I5200216 Fahrzeug für die Abfallentsorgung	14.12.2017 GRB	70'000.00					70'000.00	
I5200217 Fahrzeug für die Abfallentsorgung	14.12.2017 GRB	70'000.00					70'000.00	
I5200219 Friedbühnanlage: Arealumnutzung+Umgest.	09.06.2016 STR	785'000.00	11'591.90		567'019.04		217'980.96	
I5200220 Dählhölzli Spielplatz: Gesamterneuerung	16.03.2016 PGR 16.02.2017 STR	0.00 830'000.00	19'446.30		681'193.42	-96'500.00	245'306.58	
I5200223 Englische Anlagen, Sicherheitsmassn.	31.08.2017 STR	2'610'000.00	137'071.15		146'373.85		2'463'626.15	
I5200224 Steigerhubel Quartierplatz KSP WUV5	23.03.2017 GRB	60'000.00	9'499.70		9'499.70		50'500.30	
I5200227 Winterhalde Spielplatz WUV5	19.10.2016 GRB	200'000.00	618.90		901.20		199'098.80	
I5200229 Falkenplatz Spielplatz WUV5	14.12.2016 GRB	120'000.00	56'152.50		76'390.90		43'609.10	
I5200230 Länggasse Schule Spielplatz	14.12.2016 GRB	200'000.00	153'250.53		153'498.78		46'501.22	
I5200231 Looslistrasse 15 Spielplatz WUV5	22.02.2017 GRB	150'000.00	134'841.06		136'407.51		13'592.49	
I5200232 Veielhubel Spielplatz: Instands.+Aufw.	14.12.2016 GRB	200'000.00	163'688.73		165'378.33		34'621.67	
I5200233 Kleine Schanze Spielplatz: Aufwertung	14.12.2016 GRB	120'000.00	27'174.20		66'840.43		53'159.57	
I5200234 Wyler Alt Spielplatz: Instandsetzung	14.12.2016 GRB	167'000.00	85'367.45		89'668.35		77'331.65	
I5200235 Massnahmen WUV5: Ums. div. Bedürfnisse	14.12.2016 GRB	210'000.00	19'990.95		88'285.69		121'714.31	
I5200236 Mittelstrasse 43: öffentl. Platz - WUV5	05.04.2017 PGR 30.08.2018 STR	0.00 409'000.00	357'817.71	-10'000.00	359'910.86	-10'000.00	-349'910.86	
I5200237 Kleine Allmend: Erstellung Biketracks	03.05.2017 GRB	160'000.00	148'094.05		168'987.75		-8'987.75	
I5200238 Parkanlage Brännengut, Sanierung	06.12.2017 GRB	225'000.00	28'718.31		28'718.31		196'281.69	
I5200239 Hindernisfreie+altersgerechte Sitzbänke	06.09.2017 GRB	250'000.00	105'104.55		138'588.25		111'411.75	
I5200243 Arbeitshebebohle klein ca. 12m	06.09.2017 GRB	100'000.00					100'000.00	
I5200258 Bubenbergrain: San. Stütz. +Fam.garten.	31.01.2018 GRB	148'000.00	127'655.90		127'655.90		20'344.10	
I5200259 Guyerplatz, Aufwertung (WUV5)	21.03.2018 GRB	170'000.00	81'273.75		81'273.75		88'726.25	

	Beschluss	Bruttokredit Fr.	Rechnung 2018		Total bis 31.12.2018		Saldo Fr.	Abrech- nung 2018
			Ausgaben Fr.	Einnahmen Fr.	Ausgaben Fr.	Einnahmen Fr.		
<b>11.8.1 Verpflichtungskreditkontrolle</b>								
I5200261 Egelsee Zwischennutzung: Baul. Massn.	04.04.2018 GRB	239'000.00	35'025.70		35'025.70		203'974.30	
I5200262 Allmenden: N+Ü Nutzungs- + Gestalt.plan	27.06.2018 GRB	150'000.00	66'008.30		66'008.30		83'991.70	
I5200263 Monbijoupark: Instandsetzung + Umgest.	13.06.2018 GRB	150'000.00	6'207.50		6'207.50		143'792.50	
I5200264 Fussgängerverbindung Loryplatz-Loryspita	15.11.2018 STR	730'000.00					730'000.00	
I5200266 Familiengartenareal Kleine Allmend	07.11.2018 GRB	280'000.00	18'297.68		18'297.68		261'702.32	
I5200267 Viererfeld Pumptrack + Velospielanlage	17.10.2018 GRB	233'000.00	19'320.23		19'320.23		213'679.77	
<b>521 Friedhöfe</b>		<b>1'616'000.00</b>	<b>628'360.06</b>	<b>-575.30</b>	<b>655'345.51</b>	<b>-2'703.70</b>	<b>963'358.19</b>	
I5210033 FH Schosshalden: Urnennischen-Abdeckpl.	09.12.2015 GRB	126'000.00	21'774.05	-575.30	48'759.50	-2'703.70	79'944.20	
I5210036 FH Bremgarten: Buddhist.Begräbnisstätte	20.12.2017 GRB	225'000.00	95'123.20		95'123.20		129'876.80	
I5210037 FH Bümpliz: Erweiterung Urnenthemengrab	13.12.2017 GRB	265'000.00	185'638.26		185'638.26		79'361.74	
I5210038 Bremgarten-FH: Erw. Urnenthemengrabfeld	02.05.2018 GRB	276'000.00	155'578.95		155'578.95		120'421.05	
I5210039 Schosshaldenfriedhof: Erw. Gräber K + F	02.05.2018 GRB	225'000.00	15'052.65		15'052.65		209'947.35	
I5210040 FH Schosshalden: Dringende Sanierungen	27.06.2018 GRB	243'000.00	133'747.85		133'747.85		109'252.15	
I5210041 Besucherparking Zugang Kremat.,Ges.san.	17.10.2018 GRB	256'000.00	21'445.10		21'445.10		234'554.90	
<b>570 Vermessungsamt</b>		<b>1'051'000.00</b>	<b>39'355.00</b>	<b>0.00</b>	<b>704'127.50</b>	<b>0.00</b>	<b>346'872.50</b>	
I5700006 Ersatz Orthofoto 2016	02.03.2016 GRB	90'000.00			59'508.00		30'492.00	
I5700010 Bezugsrahmenwechsel von LV03 auf LV95	26.06.2013 GRB	450'000.00	7'668.00		350'693.80		99'306.20	*
I5700012 Tachymeter und GNSS-Empfänger, Ersatz	07.06.2017 GRB	270'000.00	920.85		263'159.55		6'840.45	*
I5700014 Orthofoto 2019 (Ersatz Orthofoto 2015)	14.12.2017 GRB	180'000.00					180'000.00	
I5700017 Mobile Mapping	17.01.2018 GRB	61'000.00	30'766.15		30'766.15		30'233.85	
<b>580 Verkehrsplanung</b>		<b>8'697'000.00</b>	<b>1'049'926.35</b>	<b>0.00</b>	<b>5'067'147.64</b>	<b>0.00</b>	<b>3'629'852.36</b>	
I580-104 Massn'plan Verk'sicherheit, Öff'ar. 2003	11.06.2003 GRB	60'000.00			59'730.75		269.25	
I5800017 MVS Kleinmassnahmen in allen Stadtteilen	26.04.2006 GRB	210'000.00			179'527.85		30'472.15	
I5800062 ÖV-Erschliessung Insel / von Roll	17.09.2008 PGR 11.11.2010 STR	0.00 1'500'000.00			1'125'048.95		374'951.05	
I5800068 Umsetzung Teilplan MIV Stadtteil IV	11.09.2013 GRB	140'000.00			118'741.15		21'258.85	
I5800072 VP Sanierung Thunstrasse Ost - Ostring	16.09.2009 PGR 17.02.2011 STR	0.00 370'000.00			323'321.20		46'678.80	
I5800092 Warmbächliweg, Linie 11	18.01.2012 GRB	50'000.00			34'863.60		15'136.40	
I5800094 Verkehrserhebung Sandrainquartier	28.03.2012 PGR 15.01.2014 GRB	0.00 150'000.00			114'864.55		35'135.45	
I5800096 Überprüfung VS Schul-/Kindergartenumfeld	04.07.2012 PGR 05.12.2013 STR	0.00 540'000.00	22'116.70		427'139.10		112'860.90	
I5800102 Fuss-Velo Oberbottigen-Riedbach	20.06.2018 GRB	105'000.00	56'296.55		56'296.55		48'703.45	
I5800105 Begegnungszonen 2013	23.01.2013 GRB	120'000.00	16'286.45		81'341.45		38'658.55	
I5800107 Gleissanierung Ostring: Projektstudie	29.05.2013 GRB	70'000.00			65'733.00		4'267.00	
I5800109 Schwarztorstr.: Planungs- / Projektkred.	19.06.2013 GRB	140'000.00			139'999.85		0.15	
I5800112 Gleissanierung Monbijoustr.: Projektst.	18.09.2013 GRB	30'000.00			22'047.50		7'952.50	
I5800115 Begegnungszonen 2014	26.02.2014 GRB	80'000.00	4'022.95		58'727.00		21'273.00	
I5800116 Einf. Tempo30 Hauptstrassen Stadtteil 3	26.03.2014 GRB	140'000.00	9'610.80		73'612.05		66'387.95	
I5800117 Einf. Tempo 30 Hauptstrassen Stadtteil 6	26.03.2014 GRB	140'000.00			46'686.35		93'313.65	
I5800118 Grosse Begegnungszone Marzili	04.07.2018 GRB	285'000.00	25'388.55		25'388.55		259'611.45	
I5800119 Schulwegsicherheit konkret	04.07.2018 GRB	150'000.00	1'346.25		1'346.25		148'653.75	
I5800124 Grossflächige Begegnungszone Burgfeld	05.11.2014 GRB	95'000.00	12'646.50		91'549.30		3'450.70	
I5800125 Parkierungskonzept Stadt Bern	14.01.2015 PGR 27.06.2018 GRB	0.00 120'000.00	1'281.65		67'764.10		52'235.90	
I5800126 Begegnungszonen 2015	01.04.2015 GRB	160'000.00	3'720.20		109'058.00		50'942.00	

	Beschluss	Bruttokredit Fr.	Rechnung 2018		Total bis 31.12.2018		Saldo Fr.	Abrech- nung 2018
			Ausgaben Fr.	Einnahmen Fr.	Ausgaben Fr.	Einnahmen Fr.		
<b>11.8.1 Verpflichtungskreditkontrolle</b>								
I5800128 Kreuz. Beundenfeld Spitalacker Gotthelf	24.06.2015 PGR 20.12.2017 GRB	0.00 75'000.00					24'380.20	
I5800130 Zeughausgasse: 1. Phase Labor - Parklet	27.06.2018 GRB	94'000.00	97'558.80		97'558.80		-3'558.80	
I5800131 BGK Effinger- / Belpstrasse	16.12.2015 GRB	90'000.00			90'409.60		-409.60	
I5800133 Begegnungszonen 2016	30.03.2016 GRB	220'000.00	47'932.00		138'423.10		81'576.90	
I5800134 Einführung Tempo 30: Stadtteil I	22.06.2016 GRB	120'000.00	58'279.65		70'920.15		49'079.85	
I5800135 Einführung Tempo 30: Stadtteil VI	22.06.2016 GRB	120'000.00			14'732.90		105'267.10	
I5800136 Viktoriarain: Betrieb und Gestaltung	15.06.2016 GRB	50'000.00	12'544.85		58'075.64		-8'075.64	
I5800137 Grosse Begegnungszone Breitfeld	15.06.2016 GRB	200'000.00	20'902.40		89'455.50		110'544.50	
I5800138 Pilotprojekt Fahrradstrassen	15.06.2016 GRB	200'000.00	12'701.60		166'955.30		33'044.70	
I5800139 Verkehrsk. Wirtsch.standort Innenstadt	24.01.2018 GRB	110'000.00					110'000.00	
I5800143 Depotstrasse: Strassensanierung	02.11.2016 GRB	60'000.00			42'743.35		17'256.65	
I5800144 Velobarometer Bubenbergl. + Bundesg.	29.03.2017 GRB	101'000.00	73'744.65		74'118.00		26'882.00	
I5800145 Velohauptrouuten: Velomassn.Lorrainebr.	21.12.2016 GRB	75'000.00			70'552.45		4'447.55	
I5800146 Velohauptrouuten: Velomassn. Veloring	21.12.2016 GRB	80'000.00			56'907.85		23'092.15	
I5800147 Begegnungszonen 2017	08.03.2017 GRB	195'000.00	20'194.20		128'383.20		66'616.80	
I5800148 VST Zugang Länggasse/Gr.Schanze 2.Etage	15.03.2017 GRB	80'000.00			90'008.30		-10'008.30	
I5800149 Länggassstr. inkl. Sofortm. Velohauptr.	19.09.2018 GRB	280'000.00					280'000.00	
I5800150 Velohauptroute Bern Ostermundigen	28.06.2017 GRB	74'000.00	16'977.15		68'122.15		5'877.85	
I5800151 Steigerhubelstr. Schliessung Unterf.MIV	18.10.2017 GRB	70'000.00	17'153.15		17'153.15		52'846.85	
I5800152 Bern-Bethlehem-Brünnen: Velohauptroute	06.12.2017 GRB	120'000.00	119'214.25		119'214.25		785.75	
I5800156 Hochfeld: grossflächige Begegnungszone	20.12.2017 PGR 04.07.2018 GRB	0.00 220'000.00	177'290.35		177'290.35		42'709.65	
I5800157 Begegnungszonen 2018	07.03.2018 GRB	298'000.00	132'110.40		132'110.40		165'889.60	
I5800158 öV-Haltestellenanpassungen Linie 21	22.08.2018 GRB	100'000.00					100'000.00	
I5800159 Grossflächige Begegnungszone Obstberg	19.09.2018 GRB	270'000.00	18'056.35		18'056.35		251'943.65	
I5800160 Tempo 30-Abschnitte 2018	19.09.2018 GRB	300'000.00	572.70		572.70		299'427.30	
I5800161 Strassenraum Bollwerk-Bahnhofplatz	24.10.2018 GRB	140'000.00					140'000.00	
I5800165 Verkehrsmanagement (VM) Stadt Bern	24.10.2018 GRB	150'000.00					150'000.00	
I5800172 Jungfrau-/Marienstr: Einf. Tempo 30	12.12.2018 GRB	150'000.00	71'977.25		71'977.25		78'022.75	
<b>1600 Direktion für Finanzen, Personal und Informatik</b>		<b>18'892'581.00</b>	<b>1'762'577.73</b>	<b>0.00</b>	<b>9'647'852.58</b>	<b>-172'700.25</b>	<b>9'361'428.67</b>	
<b>600 Direktionsstabsdienste</b>		<b>3'260'184.00</b>	<b>96'630.40</b>	<b>0.00</b>	<b>1'592'780.68</b>	<b>-142'700.25</b>	<b>1'810'103.57</b>	
I6000001 Projekt ZIMBE (all in one)	09.12.2009 PGR 29.12.2012 STR	0.00 2'265'000.00			1'096'179.40	-142'700.25	1'311'520.85	
I6000003 Beschaffungssoftware Submiss	30.10.2013 PGR 20.10.2016 STR	0.00 995'184.00	96'630.40		496'601.28		498'582.72	
<b>621 Rebgut Neuenstadt</b>		<b>100'000.00</b>	<b>80'128.80</b>	<b>0.00</b>	<b>80'128.80</b>	<b>0.00</b>	<b>19'871.20</b>	
I6210003 Rebgut, Ersatz Traktor	28.02.2018 GRB	100'000.00	80'128.80		80'128.80		19'871.20	
<b>630 Steuerverwaltung</b>		<b>160'000.00</b>	<b>12'531.85</b>	<b>0.00</b>	<b>13'887.60</b>	<b>0.00</b>	<b>146'112.40</b>	
I6300002 Scanning Grundstückdaten	21.06.2017 GRB	160'000.00	12'531.85		13'887.60		146'112.40	
<b>650 Informatikdienste</b>		<b>15'244'545.00</b>	<b>1'501'435.03</b>	<b>0.00</b>	<b>7'889'203.85</b>	<b>-30'000.00</b>	<b>7'385'341.15</b>	
I6500052 SAP Business Intelligence (SAP BI)	12.08.2015 GRB	200'000.00			196'524.65		3'475.35	
I6500060 Relaunch des Internetauftrittes	03.04.2013 PGR 06.11.2014 STR	0.00 1'137'600.00			1'036'926.30		100'673.70	
I6500074 ERASAP (Rechnungserfassung/Archivierung)	26.06.2013 GRB	175'000.00	827.20		183'318.23	-30'000.00	21'681.77	
I6500076 Einrichten einer Mobile-Plattform	29.10.2014 GRB 12.05.2015 STR	0.00 222'000.00	6'926.87		205'724.32		16'275.68	



	Beschluss	Bruttokredit Fr.	Rechnung 2018		Total bis 31.12.2018		Saldo Fr.	Abrech- nung 2018
			Ausgaben Fr.	Einnahmen Fr.	Ausgaben Fr.	Einnahmen Fr.		
<b>11.8.1 Verpflichtungskreditkontrolle</b>								
I6500081 LCM Ersatz Sekundär-Speicher	14.12.2016 GRB	298'000.00			298'000.00		0.00	
I6500083 WLAN für städtische Volksschulen	22.03.2017 PGR 01.11.2018 STR	0.00 1'995'000.00	484'421.16		552'312.96		1'442'687.04	
I6500084 LCM Ersatz Server	21.06.2017 GRB	74'700.00			74'613.30		86.70	
I6500102 Archivfunktion/Performance-Opt.Speicher	06.12.2017 GRB	225'000.00	196'383.80		196'383.80		28'616.20	
I6500107 Client-Migration 2015/16	05.11.2014 GRB 12.11.2015	0.00 6'116'886.00	140'850.50		3'967'106.80		2'149'779.20	
I6500108 E3-HWFKR	01.04.2015 GRB	230'000.00	37'013.71		195'407.98		34'592.02	
I6500116 Elektronisches Personaldossier	17.08.2016 PGR 03.05.2017 GRB	0.00 220'359.00	39'581.09		205'805.19		14'553.81	
I6500117 SAP Berechtigungswesen	07.12.2016 GRB	176'000.00	48'062.00		180'901.82		-4'901.82	
I6500118 Neue Druckerausgabegeräte 2018	14.03.2018 PGR 29.11.2018 STR	0.00 580'000.00	117'007.40		117'007.40		462'992.60	
I6500125 Releasewechsel SAP ERP-Systeme	14.03.2018 GRB	150'000.00	67'894.00		67'894.00		82'106.00	
I6500126 Ausbau Managementinformationssystem	28.06.2017 PGR 12.12.2018 GRB	0.00 280'000.00	116'165.55		164'975.35		-164'975.35	
I6500127 Ersatz von Data-Center Switches 2tes RZ	20.09.2017 GRB	64'000.00	65'399.10		65'399.10		-1'399.10	
I6500129 Ersatz von RZ-Informatikausrüstungen	31.01.2018 PGR 31.01.2019 STR	0.00 3'025'000.00	110'163.35		110'163.35		2'914'836.65	
I6500130 Ablösung Server und Beschaffung Hosts	31.01.2018 GRB	75'000.00	70'739.30		70'739.30		4'260.70	
<b>660 Logistik Bern</b>		<b>127'852.00</b>	<b>71'851.65</b>	<b>0.00</b>	<b>71'851.65</b>	<b>0.00</b>	<b>0.35</b>	
I6600007 Ersatz Lieferwagen	14.12.2017 GRB	56'000.00					56'000.00	
I6602018 Beschaffungen Flottenmanagement 2018	24.10.2018 GRB	71'852.00	71'851.65		71'851.65		0.35	
<b>1100/140 Hochbau Stadt Bern</b>		<b>580'192'487.00</b>	<b>50'920'482.23</b>	<b>-3'086'927.15</b>	<b>340'404'662.47</b>	<b>-12'596'562.52</b>	<b>252'384'387.05</b>	
PB05-004 APH Kühlewil Umbau + Erneuerung,	06.05.2010 SR	30'725'000.00	4'476'266.05	-11'300.00	22'911'398.72	-1'189'165.75	9'002'767.03	
PB06-042 Feuerwehrstützpunkt Forsthaus West, Neubau	26.11.2009 SR	53'900'000.00	31'213.45	0.00	54'143'335.60	-164'685.35	-78'650.25	*
PB07-001 VS Brünen Neubau, KG, VS, Turnhalle	19.09.2013 SR	35'912'000.00	164'552.05	0.00	29'647'023.30	-563'154.60	6'828'131.30	
PB07-013 DTH Bitzius, Neubau + Teilsan. Umgebung	16.08.2013 SR	16'660'000.00	1'326'368.41	0.00	16'855'475.95	-843'146.80	647'670.85	
PB07-052 VS Kirchenfeld, Gesamtsanierung	25.09.2016 Volk	45'939'000.00	40'093.10	0.00	6'367'148.29	0.00	39'571'851.71	
PB08-006 VS Steigerhubel, Sanierung Umgebung	23.03.2017 SR	3'350'000.00	1'407'173.30	0.00	1'666'689.32	0.00	1'683'310.68	
PB08-008 VS+KG Hochfeld, Sanierung Umgebung	27.09.2010 StaBE	220'000.00	4'547.25	0.00	41'064.05	0.00	178'935.95	
PB08-016 VS Bethlehem San.+Erweiterung, Umg.	06.11.2014 SR	4'300'000.00	1'725'484.15	0.00	3'038'114.02	0.00	1'261'885.98	
PB08-020 VS Stöckacker + Umg. Gesamtsanierung	24.01.2013 StaBE	1'500'000.00	13'795.00	0.00	89'238.35	0.00	1'410'761.65	
PB08-047 VS Stapfenacker, Ersatzneubau	05.06.2016 Volk	16'565'000.00	4'058'754.70	0.00	10'479'795.03	-10'000.00	6'095'204.97	
PB09-001 VS Lorraine, Gesamtsan. inkl. Umg.	05.06.2016 Volk	14'400'000.00	558'054.07	0.00	11'897'016.90	-194'720.00	2'697'703.10	
PB09-025 Sleeper Neubrückstrasse, Sanierung	03.11.2016 SR	670'000.00	11'902.40	0.00	20'954.08	0.00	649'045.92	
PB09-028 VS Höhe, Ges.san. inkl. Umgebung	05.02.2013 StaBE	1'000'000.00	0.00	0.00	80'824.78	0.00	919'175.22	
PB09-032 VG Schwanengasse, Gesamtsanierung	29.11.2012 SR	27'800'000.00	167'458.15	-300'000.00	28'470'707.52	-1'189'868.40	519'160.88	
PB09-034 Entsorgungshof Schermen, Neubau	30.07.2013 SR	14'480'000.00	58'277.42	0.00	11'860'681.05	-8'589.60	2'627'908.55	*
PB09-036 VS Spitalacker, Sanierung + Erweiterung	04.03.2018 Volk	47'600'000.00	7'359'906.15	0.00	10'330'226.79	0.00	37'269'773.21	
PB09-053 VS + TH Schwabgut, Teilsan. ohne Umg.	15.02.2018 SR	5'170'000.00	66'813.20	0.00	669'653.65	0.00	4'500'346.35	
PB09-054 VS+TH Gäbelbach, Sanierung	27.11.2013 GR	4'840'000.00	48'214.76	-130'441.75	1'574'061.05	-441'333.51	3'707'272.46	
PB09-064 WC Mühleplatz, Neubau	20.09.2018 SR	380'000.00	17'141.90	0.00	34'877.25	0.00	345'122.75	
PB09-067 VS Manuel, Gesamtsan. inkl. Umg.	15.11.2016 Volk	46'750'000.00	7'357'914.99	-493'148.50	23'500'470.43	-493'148.50	23'742'678.07	
PB09-076 KG Breitenrain, Sanierung	18.09.2014 SR	4'508'000.00	5'735.78	0.00	4'000'488.60	-71'860.00	579'371.40	*
PB09-092 VG Nägelgasse 2, Umbau- und Erneuerung	14.08.2013 GR	6'900'000.00	48'640.82	0.00	5'966'687.90	0.00	933'312.10	*
PB09-115 VS Kleefeld, Ersatzneubau inkl. San. Umg.	19.06.2013 GR	4'820'000.00	1'095'285.15	0.00	3'921'610.16	0.00	898'389.84	

	Beschluss	Bruttokredit Fr.	Rechnung 2018		Total bis 31.12.2018		Saldo Fr.	Abrechnung 2018
			Ausgaben Fr.	Einnahmen Fr.	Ausgaben Fr.	Einnahmen Fr.		
<b>11.8.1 Verpflichtungskreditkontrolle</b>								
PB09-159 FB Lorraine, Gesamtsanierung	22.11.2017 GR	150'000.00	22'069.35	0.00	129'150.70	0.00	20'849.30	
PB09-162 SP Länggasse, Erweiterung GG mit Containern	15.11.2017 GR	295'000.00	215'349.85	0.00	215'349.85	0.00	79'650.15	
PB09-167 P E+W KA-WE-DE Gesamtsanierung	26.04.2018 SR	3'600'000.00	54'895.45	0.00	54'895.45	0.00	3'545'104.55	
PB09-170 TH Fischermätteli, San. Turnhalle	13.11.2013 GR	3'443'500.00	10'359.75	0.00	2'965'314.85	-180'138.40	658'323.55	*
PB09-196 E+W: FB Marzili, Gesamtsan. Freibad mit Umgebung	09.12.2015 GR	150'000.00	31'634.15	0.00	149'538.70	0.00	461.30	
PB09-200 KITA Ausserholligen, Teilsanierung	18.06.2015 SR	1'200'000.00	0.00	0.00	877'206.50	-7'050.00	329'843.50	*
PB10-003 SP Allmend, Neubau Sportfelder + öff. WC	05.12.2013 SR	8'679'000.00	24'511.12	0.00	8'227'254.65	-501'918.15	953'663.50	*
PB10-005 Tagi Weissenstein, Ersatzneubau	24.01.2012 StaBE	530'000.00	0.00	0.00	68'888.24	0.00	461'111.76	
PB10-022 Neubau TAB Garage und Kanalnetzbetrieb Forsthaus	10.12.2013 StaBE	1'200'000.00	197'418.75	0.00	1'169'717.04	0.00	30'282.96	
PB10-048 Weissenstein Baufeld F10, Herrichtung	07.04.2010 GR	780'000.00	17'264.30	0.00	619'792.21	0.00	160'207.79	
PB10-068 E+W: Kunsteisbahn Weyermannshaus, Sanierung	13.09.2018 SR	6'900'000.00	157'484.30	0.00	478'972.40	0.00	6'421'027.60	
PB10-072 SP Bodenweid, Neubau Kunstrasenfelder, 2. Etappe	07.01.2013 StaBE	1'560'000.00	86'947.95	0.00	1'530'142.37	0.00	29'857.63	
PB11-004 KG + TS Länggasse inkl. Umg., Raummehrbedarf	27.11.2016 Volk	7'970'000.00	63'039.60	0.00	1'329'961.16	0.00	6'640'038.84	
PB11-014 TS Wysslochpark+Gard., Laubeggstr. 111	15.06.2016 GR	150'000.00	0.00	0.00	175'193.12	-25'303.52	110.40	
PB11-045 VS Wankdorf (2C), IS +Einbau Sprachheilschule	26.02.2015 Volk	18'413'000.00	652'470.50	0.00	15'620'731.83	-349'270.00	3'141'538.17	
PB11-046 VS Bümpliz/Stathalter/Neubau HPS Machbarkeit	20.12.2013 StaBE	200'000.00	43'050.00	0.00	112'812.75	0.00	87'187.25	*
PB11-049 VS Markus, San. +Ersatz KG Teilstr. +Umg.	29.10.2013 StaBE	815'000.00	27'648.30	0.00	68'600.74	0.00	746'399.26	
PB11-059 VS Marzili, Mehrraumbedarf	12.02.2017 Volk	29'600'000.00	5'929'017.30	-13'139.40	11'364'749.13	-82'521.50	18'317'772.37	
PB12-003 VG Beerhaus, Einbau Stadtverwaltung (Mieterausbau)	29.11.2012 SR	10'570'000.00	41'168.98	0.00	10'104'847.55	-811'651.50	1'276'803.95	
PB12-005 E+W: Weyermannshaus, San. Freibad	30.07.2013 StaBE	1'500'000.00	33'296.05	0.00	1'038'599.77	0.00	461'400.23	
PB12-019 APH Kühlewil, IS Bettenaufzug, Enthärtungsanlage	19.09.2012 StaBE	740'000.00	81'393.30	0.00	649'905.15	0.00	90'094.85	
PB12-037 VS Efenau Pavillon, Gesamtsanierung inkl. Umg.	05.09.2018 GR	150'000.00	51'115.00	0.00	51'115.00	0.00	98'885.00	
PB13-003 APH Kühlewil, Gebäudetechnik	25.06.2013 StaBE	1'940'000.00	679'983.15	0.00	1'300'985.84	0.00	639'014.16	
PB13-006 AHP Kühlewil, neue Regenabw.L Leitung	25.01.2013 StaBE	628'000.00	0.00	0.00	567'576.44	0.00	60'423.56	
PB13-032 VS Pestalozzi, Erweiterung	21.05.2017 Volk	11'830'000.00	3'459'073.05	0.00	5'465'732.85	0.00	6'364'267.15	
PB13-038 EW Weyermannshaus, Minimalanierung 1 Eisfeld	02.02.2017 SR	1'980'000.00	89'367.35	0.00	1'814'286.35	-212'000.00	377'713.65	
PB13-040 Sanierung Eigerplatz	15.11.2015 Volk	1'785'000.00	336'220.10	0.00	1'537'409.75	0.00	247'590.25	
PB13-050 VS Schosshalde Bitzjus, Umstellen Wärmezeugung	13.12.2013 StaBE	220'000.00	93'584.60	0.00	144'373.05	-1'451.50	77'078.45	
PB14-003 Sportgarderobe Brünnenhof	19.09.2013 SR	1'588'000.00	0.00	0.00	1'326'797.05	-161'000.00	422'202.95	
PB14-004 VG Erlacherhof, Sicherheit & 1. Etappe IS	18.10.2018 SR	4'790'000.00	16'499.33	0.00	16'499.33	0.00	4'773'500.67	
PB14-005 BS Baumgarten; Erweiterung	26.02.2015 SR	1'810'000.00	0.00	0.00	1'582'139.70	-79'096.20	306'956.50	*
PB14-007 KG Wylergut 1 & 2, San. inkl. Umgebung	13.06.2018 GR	150'000.00	44'880.65	0.00	44'880.65	0.00	105'119.35	
PB14-008 HPS+DTH Neubau inkl. Umgebung	11.05.2017 SR	3'100'000.00	451'622.55	0.00	589'604.60	0.00	2'510'395.40	
PB14-010 VS Sulgenbach, Ersatz und Erweiterung Basisstufen	03.07.2014 SR	4'750'000.00	6'807.30	0.00	3'746'701.33	0.00	1'003'298.67	*
PB14-011 Kinderhaus Matthäus	17.10.2018 GR	1'500'000.00	62'347.75	0.00	62'347.75	0.00	1'437'652.25	
PB14-013 VS Länggasse, Aula Neubau (Hochfeld)	16.03.2016 GR	150'000.00	22'770.55	0.00	132'865.88	0.00	17'134.12	
PB14-014 Modulbau Wyssloch, Provisorium 6 KL	28.01.2016 SR	4'224'000.00	26'893.20	0.00	3'321'131.85	0.00	902'868.15	*
PB14-016 VS/BS Burgfeld, Mehrbedarf	26.11.2017 Volk	10'087'000.00	2'172'912.09	0.00	2'785'309.21	0.00	7'301'690.79	
PB15-002 SPH Wankdorf, Erneuerung Abwassererwärmerückgew.	02.03.2016 GR	250'000.00	9'286.49	0.00	233'755.25	0.00	16'244.75	
PB15-006 Ausstattung Reinigungsstützpunkt Ost	12.05.2015 GR	260'000.00	17'789.50	0.00	237'212.35	0.00	22'787.65	
PB15-013 Velostation Schanzenbrücke oben, Erweiterung/San	18.08.2016 SR	1'045'000.00	130'911.82	-705'069.00	705'069.00	-705'069.00	1'045'000.00	
PB15-014 Erneuerung Bueberseeli	11.05.2017 SR	5'820'000.00	518'245.50	0.00	668'761.15	0.00	5'151'238.85	
PB15-015 VS Steckgut, Gesamtsanierung	20.09.2018 SR	600'000.00	26'400.00	0.00	26'400.00	0.00	573'600.00	
PB15-020 Reitschule Grosse Halle	10.06.2018 Volk	3'000'000.00	209'563.50	0.00	357'590.42	0.00	2'642'409.58	
PB15-024 VG Meerhaus, Anpassungen OG u. EG	20.09.2018 SR	2'640'000.00	79'176.50	0.00	282'122.85	0.00	2'357'877.15	
PB15-028 Predigergasse 12, Ausbau Jugendraum	27.04.2017 SR	1'950'000.00	60'743.60	0.00	198'858.23	0.00	1'751'141.77	

	Beschluss	Bruttokredit Fr.	Rechnung 2018		Total bis 31.12.2018		Saldo Fr.	Abrech- nung 2018
			Ausgaben Fr.	Einnahmen Fr.	Ausgaben Fr.	Einnahmen Fr.		
<b>11.8.1 Verpflichtungskreditkontrolle</b>								
PB15-030 AHP Kühlewil Löschwasserres.	28.10.2015 GR	117'000.00	10'071.00	0.00	96'078.85	0.00	20'921.15	
PB15-033 VS+TS Wyssloch, Neubau	15.06.2017 SR	3'000'000.00	149'613.95	0.00	162'461.55	0.00	2'837'538.45	
PB15-034 VS Matte gross/klein Gesamtsanierung	05.09.2018 GR	150'000.00	87'306.10	0.00	87'306.10	0.00	62'693.90	
PB16-007 Löchliweg 71, Bauernhaus	22.08.2018 GR	294'000.00	0.00	0.00	0.00	0.00	294'000.00	
PB16-015 SP Murfeld, Beleuchtung	17.05.2017 GR	280'000.00	192'739.90	-18'300.00	250'643.25	-18'300.00	47'656.75	
PB16-016 SP Viererfeld, Beleuchtung	17.05.2017 GR	210'000.00	138'800.60	-14'500.00	167'913.50	-14'500.00	56'586.50	
PB16-017 SP Steigerhubel, Beleuchtung	17.05.2017 GR	295'000.00	220'146.25	-19'600.00	279'112.15	-19'600.00	35'487.85	
PB16-023 Schiessstand Riedbach, Sanierung Kugelfang	02.05.2018 GR	150'000.00	35'545.75	0.00	35'545.75	0.00	114'454.25	
PB16-025 Goumoën, Entwicklungsstudie	19.10.2016 GR	150'000.00	0.00	0.00	108'842.58	0.00	41'157.42	
PB16-030 VS Bümpliz, Instandsetzung Steildach	01.02.2018 SR	1'320'000.00	724'920.00	0.00	724'920.00	0.00	595'080.00	
PB16-031 Einbau Tagi, Lorrainestr. 49	16.08.2017 GR	150'000.00	0.00	0.00	0.00	0.00	150'000.00	
PB16-034 Schwimmhalle 50m, Neubau	01.12.2016 SR	6'700'000.00	1'120'521.95	0.00	1'530'335.15	0.00	5'169'664.85	
PB16-038 Runine Grasburg, San. + Entwicklung	14.12.2016 GR	100'000.00	68'081.65	0.00	68'081.65	0.00	31'918.35	
PB16-042 Viadukt Reitschule, Container und Frauenpissoirs	27.06.2018 GR	165'000.00	38'734.30	0.00	38'734.30	0.00	126'265.70	
PB17-001 Zieglerspital, Einbau Quartierküche	05.07.2017 GR	2'860'000.00	194'840.40	0.00	230'246.30	0.00	2'629'753.70	
PB17-006 Entschädigung an Gfeller-Fonds	15.03.2017 GR	181'000.00					181'000.00	
PB17-008 Murtenstrasse 98, Bedürfniskatalog FZQ	30.05.2018 GR	165'000.00	85'396.65	0.00	85'396.65	0.00	79'603.35	
PB17-018 SP Wankdorf Neubau Parkour, Rollsport, Erw. Lager	17.10.2018 GR	150'000.00	14'298.15	0.00	14'298.15	0.00	135'701.85	
PB17-020 Beschaffung AED-Defibrillatoren	05.07.2017 GR	195'000.00	113'919.40	0.00	186'316.90	0.00	8'683.10	
PB17-021 VS Breitenrain, Einbau BS-Klassen	14.06.2018 SR	560'000.00	398'822.10	0.00	398'822.10	0.00	161'177.90	
PB17-027 Morgartenstr. 2a, Massnahmen Gebäudehülle 2017	18.10.2017 GR	250'000.00	173'161.55	0.00	173'161.55	0.00	76'838.45	
PB17-030 Kita Altenberg, Einbau KG	31.01.2018 GR	255'000.00	191'616.50	0.00	191'616.50	0.00	63'383.50	
PB17-031 TH Fischermätteli, Dachsanierung	17.10.2018 GR	150'000.00	11'889.70	0.00	11'889.70	0.00	138'110.30	
PB18-001 TS Türmli, Erweiterung Küche	07.11.2018 GR	50'000.00	0.00	0.00	0.00	0.00	50'000.00	
PB18-004 Stadtteilpark Wyssloch	01.11.2018 SR	300'000.00	0.00	0.00	0.00	0.00	300'000.00	
PB18-005 Velostation Bollwerk	17.10.2018 GR	255'200.00	0.00	0.00	0.00	0.00	255'200.00	
<b>Total Investitionen</b>		<b>571'533'700.00</b>	<b>50'269'230.73</b>	<b>-1'705'498.65</b>	<b>336'560'415.51</b>	<b>-8'338'542.28</b>	<b>243'311'826.77</b>	
<b>Projekte zu Lasten Tierpark</b>								
PB09-140 Bärenpark Hindernisfreie Erschliessung	30.10.2014 SR	2'920'000.00	4'279.15	-4'279.15	2'191'997.06	-1'875'593.34	2'603'596.28	
<b>Projekte zu Lasten Spezialfonds</b>							0.00	
PB15-018 NAG Buchserstr. 44, Gesamtsanierung	20.05.2015 GR	1'286'000.00	15'863.15	-15'863.15	1'021'140.90	-1'021'140.90	1'286'000.00	
<b>Käufe / Verkäufe</b>								
Widmung Lorrainestrasse 49	25.01.2018 SR	413'305.00	413'305.00	0.00	413'305.00	0.00	0.00	
Entwidmung Lorrainestrasse 60	25.01.2018 SR	1'143'482.00	217'804.20	-1'361'286.20	217'804.00	-1'361'286.00	2'286'964.00	
Entwidmung Hubelweg 5+9	01.11.2018 SR	1'096'000.00	0.00	0.00	0.00	0.00	1'096'000.00	
Kauf Reichenbachstrasse 110, 112 und 114	06.12.2018 SR	1'800'000.00	0.00	0.00	0.00	0.00	1'800'000.00	
<b>Total übrige Zu-/Abgänge</b>		<b>8'658'787.00</b>	<b>651'251.50</b>	<b>-1'381'428.50</b>	<b>3'844'246.96</b>	<b>-4'258'020.24</b>	<b>9'072'560.28</b>	
<b>Sonderrechnungen</b>		<b>96'443'263.00</b>	<b>7'876'110.72</b>	<b>-1'184'472.86</b>	<b>53'363'231.55</b>	<b>-3'233'018.00</b>	<b>46'313'049.45</b>	
<b>2820 Tierpark</b>		<b>8'337'000.00</b>	<b>381'582.55</b>	<b>-213'009.61</b>	<b>2'920'936.46</b>	<b>-381'631.26</b>	<b>5'797'694.80</b>	
I820-140 Bärenpark Hindernisfreie Erschliessung	25.06.2015 STB	2'920'000.00	4'279.15		1'761'457.99		1'158'542.01	
I8200004 TA AareAlpen (Steinwild)	15.01.2015 TPK 08.12.2015 TPK 23.02.2017 TPK 18.10.2018 STR	0.00 0.00 0.00 4'300'000.00	108'820.88		455'686.88	-168'621.65	-287'065.23	
I8200005 TA Dählhölzli-Bauernhof	12.01.2016 TPK 17.02.2016 TPK	0.00 200'000.00	2'024.46		224'323.92		200'000.00	
I8200021 TA Krokodilanlage	23.02.2017 TPK	180'000.00		-213'009.61	213'009.61	-213'009.61	180'000.00	

	Beschluss	Bruttokredit Fr.	Rechnung 2018		Total bis 31.12.2018		Saldo Fr.	Abrech- nung 2018
			Ausgaben Fr.	Einnahmen Fr.	Ausgaben Fr.	Einnahmen Fr.		
<b>11.8.1 Verpflichtungskreditkontrolle</b>								
18200023 TA Zwergseidenäffchen	17.05.2018 TPK	500'000.00	257'772.56		257'772.56		242'227.44	
18200024 IA CRM	23.08.2018 TPK	237'000.00	8'685.50		8'685.50		228'314.50	
<b>2850 TBA, Stadtentwässerung</b>		<b>80'643'000.00</b>	<b>5'823'002.20</b>	<b>-971'463.25</b>	<b>45'653'322.38</b>	<b>-2'658'984.60</b>	<b>37'648'662.22</b>	
18500050 Gäbelbach; Hochwasserschutzkonzept	20.02.2002 GRB	120'000.00			118'580.05		1'419.95	
18500090 Weissenstein/Neumatt; Kanalnetzerweiter.	26.01.2006 STR	785'000.00			639'096.60		145'903.40	
18500099 Monbijoustrasse: Gesamtsanierung	28.01.2016 STR	480'000.00	43'358.35		257'638.55		222'361.45	
18500124 Überbauung Schönberg-Ost; Schmutzabw.	17.11.2005 STR	490'000.00	40'558.90		489'797.00		203.00	
18500135 Gäbelbach; Wasserbauplan Spil	14.02.2007 PGR 31.10.2013 STR	0.00 390'000.00			125'811.85	-1.00	264'189.15	
18500136 Riedbach; Wasserbauplan	14.02.2007 GRB	145'000.00			52'074.00	-1.00	92'927.00	
18500153 Richtplanungen; Gen. Entwässerungsplan	06.05.2010 PSR 08.05.2014 GRB	0.00 5'500'000.00	244'677.00		3'681'936.87	-1'281'166.00	3'099'229.13	
18500154 Marktgasse; Netzerweiterung + Sanierung	21.10.2010 PSR 23.09.2012 GDE	0.00 4'450'000.00			3'602'335.65	-61'898.10	909'562.45	
18500160 Moosbach: Renaturierung	28.11.2001 GRB	140'000.00			97'259.30		42'740.70	
18500168 Riedbachstrasse Abwasseranlagen	11.05.2011 PGR 02.12.2012 STR	0.00 970'000.00	10'272.75		737'209.55		232'790.45	
18500170 Eigerplatz (TRB TP2); Entwässerung	27.08.2015 STR	6'150'000.00	150'812.35	-510'650.05	5'218'622.25	-510'650.05	1'442'027.80	
18500173 Pumpwerk Löchligut; Gesamtsanierung	13.03.2013 PGR 13.11.2014 STR	0.00 700'000.00	2'950.00		568'033.78		131'966.22	
18500181 Kasernenareal-Breitenrainpl: Kanalneubau	22.06.2011 PGR 26.03.2015 STR	0.00 31'800'000.00	3'410'555.71	-460'813.20	17'302'173.44	-702'758.40	15'200'584.96	
18500194 Sulgenbach- u. Könizbachkanal: Ersatz/S.	13.03.2013 PGR 18.05.2017 STR	0.00 5'575'000.00	102'383.10		4'962'061.60	-99'112.05	712'050.45	
18500206 Pritschenfahrzeug Kanalunterhalt	22.11.2017 GRB	90'000.00	72'011.60		702'011.60		-612'011.60	
18500209 Transportfahrzeug	17.05.2017 GRB	70'000.00					70'000.00	
18500213 ARA-Zuleitungsstollen Bern West: Vorst.	06.11.2013 PGR 12.01.2017 STR	0.00 550'000.00	23'838.25		353'718.20		196'281.80	
18500215 Seftigenstrasse: Ersatz Abwasserkanäle	14.08.2014 STR	490'000.00			424'709.55		65'290.45	
18500217 Sanierung Pumpwerk und Düker Seftau	20.08.2014 GRB	270'000.00	18'331.55		193'831.55		76'168.45	
18500219 Projektleitsystem; Ersatz	17.12.2014 PGR 30.11.2017 STR	0.00 1'400'000.00	34'961.55		76'109.05		1'323'890.95	
18500220 Staufferstrasse: Ersatz Mischabwasserl.	10.12.2014 PGR 30.06.2016 STR	0.00 2'700'000.00	641'534.61		1'837'689.56	-3'398.00	865'708.44	
18500221 BGK Thunstrasse West	16.09.2015 PGR 28.06.2018 STR	0.00 240'000.00			34'432.95		-34'432.95	
18500222 Schwarztorstrasse: Kanalsanierung	28.04.2016 PSR 05.04.2018 STR	0.00 1'030'000.00	15'973.55		57'215.75		972'784.25	
18500231 BGK Effinger- / Belpstrasse SE	16.12.2015 GRB	54'000.00			14'351.85		39'648.15	
18500232 Regenrückhaltebecken Zieglerstrasse	11.11.2015 PGR 30.06.2016 STR	0.00 3'900'000.00	544'026.15		2'631'376.35		1'268'623.65	
18500233 Wendeschlaufe Weissenbühl+Seftigenstr.	30.06.2016 STR	500'000.00	1'510.85		353'598.45		146'401.55	
18500234 Viktoriarain: Abwasserkanäle + Bauwerke	15.06.2016 GRB	54'000.00			19'087.75		34'912.25	
18500240 Schmutzwasser-Pumpenanlage	17.05.2017 GRB	100'000.00					100'000.00	
18500241 Speicherkanal Wankdorf-Aare: Teilsan.	01.06.2017 STR	1'700'000.00	63'119.40		700'432.75		999'567.25	
18500242 Tram Bern Ostermundigen	31.08.2017 GMD	9'300'000.00					9'300'000.00	
18500243 Kanalinspektionsfahrzeug Ersatz	30.11.2017 STR	445'000.00	398'965.38		398'965.38		46'034.62	
18500244 Schiferliweg/Buchserstrasse: San. Misch.	08.11.2017 GRB	55'000.00	3'161.15		3'161.15		51'838.85	
<b>2870 Entsorgung + Recycling</b>		<b>7'463'263.00</b>	<b>1'671'525.97</b>	<b>0.00</b>	<b>4'788'972.71</b>	<b>-192'402.14</b>	<b>2'866'692.43</b>	
18700053 Ersatz Häcksler Stark	08.12.2010 GRB	70'000.00					70'000.00	
18700071 HK-SS Brinnen Nord	01.02.2007 STR	874'863.00			555'740.23	-130'161.15	449'283.92	
18700081 Ersatz 2 Kehrriechwagen MAN	01.12.2016 STR	3'800'000.00	1'514'742.02		2'640'067.38		1'159'932.62	

	Beschluss	Bruttokredit Fr.	Rechnung 2018		Total bis 31.12.2018		Saldo Fr.	Abrech- nung 2018
			Ausgaben Fr.	Einnahmen Fr.	Ausgaben Fr.	Einnahmen Fr.		
<b>11.8.1 Verpflichtungskreditkontrolle</b>								
18700106 Neue Littering-Gebühr: Entwicklung	27.06.2012 PGR 27.11.2014 STR	0.00 400'000.00				382'887.90	-60'000.00	77'112.10
18700112 Entsorgungshof Schermen; Ausstattung	05.12.2013 STR	1'220'400.00				908'336.40	-2'240.99	314'304.59
18700113 Kran	17.05.2017 PGR 21.11.2018 GRB	0.00 290'000.00						290'000.00
18700121 Lieferwagen; Beschaffung	13.06.2018 GRB	73'000.00	62'608.40			62'608.40		10'391.60
18700129 Unterflur-Wertst.sammelst. Jubiläumspl.	18.05.2016 GRB	175'000.00	436.60			145'593.45		29'406.55
18700130 Pilotversuch Sack im Container	30.11.2017 STR	130'000.00	34'955.00			34'955.00		95'045.00
18700134 Ersatzbeschaffung Puch	20.09.2017 GRB	85'000.00	58'324.95			58'324.95		26'675.05
18700135 Presscontainer f. grosse Gebäude; 2 Stk.	14.12.2017 GRB	60'000.00						60'000.00
18700136 Kleinstkehrwagen (2 Stück); neu	14.12.2017 GRB	130'000.00						130'000.00
18700147 Unterflursammelstelle Breitenrainplatz	06.12.2018 STR	155'000.00	459.00			459.00		154'541.00
<b>Finanzvermögen</b>		<b>419'998'953.50</b>	<b>92'652'772.71</b>	<b>-3'124'241.38</b>	<b>315'621'403.67</b>	<b>-50'568'974.24</b>	<b>154'946'524.07</b>	
<b>2860 Fonds für Boden- und Wohnbaupolitik</b>		<b>419'998'953.50</b>	<b>92'652'772.71</b>	<b>-3'124'241.38</b>	<b>315'621'403.67</b>	<b>-50'568'974.24</b>	<b>154'946'524.07</b>	
86000158 Oberfeld, Ostermundigen	04.06.1997 BK	278'000.00	0.00	0.00	254'977.90	-254'977.90		278'000.00
86000467 Brünnen-Nord, 1. Etappe Infrastruktur	18.02.2009 GR	15'526'563.00	0.00	0.00	122'376.00	-122'376.00		15'526'563.00
86000477 WankdorfCity Entwicklung	05.06.2016 Volk	54'260'000.00	1'890'248.78	-1'052'478.55	47'103'425.08	-8'861'355.25		16'017'930.17
86000511 Siedlung Stöckacker Süd, Konzepte	01.10.2012 Volk	70'000'000.00	6'744'894.13	-1'030'405.00	70'203'340.40	-2'574'875.26		2'371'534.86
86000512 Umgeb. Schlösser Bümpliz, Masterpl.	29.01.2010 BK	1'998'000.00	82'657.75	0.00	2'260'818.40	-289'758.50		26'940.10
86000523 ZPP Warmbächliweg - Güterstrasse	30.08.2013 BK	1'669'400.00	260'950.25	0.00	2'452'928.41	-609'017.00		-174'511.41
86000531 Mindstr. 9, San. Whg, Anbau Balkone	26.06.2018 BK	1'825'000.00	0.00	-6'343.60	1'677'038.05	-11'343.60		159'305.55
86000532 Mindstr. 10, San. Whg, Anbau Balkone	26.06.2018 BK	1'952'000.00	6'343.60	0.00	1'886'167.45	-3'000.00		68'832.55
86000562 Neugass-Untf. 2a, Neugest. Abgang	17.12.2010 BK	1'790'000.00	0.00	0.00	1'791'594.60	-1'000.00		-594.60
86000583 Sandrainstr. 3 a-c, Proj. Kredit Gesamt	26.08.2011 BK	4'890'000.00	42'620.20	0.00	5'056'594.75	-241'431.40		74'836.65
86000584 Huberstr. 18+20, Proj. Kredit Gesamtsan	27.03.2009 BK	215'000.00	0.00	0.00	13'531.00	-3'694.70		205'163.70
86000588 Rest. Schwellenmätteli, Hochwassersch	04.03.2009 LV	85'000.00	0.00	0.00	141'440.50	0.00		-56'440.50
86000604 Centralweg 9 Planungskredit	16.05.2013 SR	8'823'000.00	79'029.00	0.00	1'597'839.88	-92'560.42		7'317'720.54
86000606 Obf. O'mundigen, Mehrwertabgabe	01.04.2009 GR	12'440'000.00	0.00	0.00	11'827'567.25	-11'827'567.25		12'440'000.00
86000607 Obf. O'mundigen, Altlastensan.	01.04.2009 GR	10'000'000.00	1'561'903.15	0.00	16'533'945.00	-16'533'945.00		10'000'000.00
86000608 Oberfeld Ostermundigen, Schiessplatzweg 12	01.04.2009 GR	5'000'000.00	59'329.25	0.00	3'223'124.90	-5'000'000.00		6'776'875.10
86000643 Bernstr. 25/27/29 San. Geb.hü	27.04.2010 BK	1'450'000.00	144'030.90	0.00	1'301'287.40	-85'763.00		234'475.60
86000644 Burgunderstr. 1/3/5 San. Geb.hü	27.04.2010 BK	1'430'000.00	117'345.55	0.00	1'241'950.95	-79'688.00		267'737.05
86000652 Tscharnerstrasse 19-27, Gesamtsanierung	31.08.2018 BK	380'000.00	0.00	-350'000.00	350'000.00	-350'000.00		380'000.00
86000673 Bottigenstrasse 76, Nutzungsstudie	14.10.2015 GR	3'400'000.00	21'310.95	0.00	3'157'271.45	-10'870.20		253'598.75
86000674 Reichenbachstrasse 118, Planungskredit	10.01.2018 GR	4'990'000.00	2'494'141.30	0.00	3'243'439.80	0.00		1'746'560.20
86000681 Zwysigstrasse 14, Baukredit	11.02.2015 GR	4'970'000.00	1'722'067.15	0.00	4'627'868.85	-250'150.00		592'281.15
86000694 Tscharnerstrasse 25, Gesamtsanierung	31.08.2018 BK	1'980'000.00	60'000.00	0.00	2'034'836.45	-63'886.85		9'050.40
86000695 Tscharnerstrasse 27, Gesamtsanierung	31.08.2018 BK	1'980'000.00	60'000.00	0.00	2'054'263.20	-56'211.95		-18'051.25
86000715 Tramdepot Burgemziel, Arealentwicklung	28.02.2014 BK	4'490'000.00	6'309.30	0.00	5'050'785.55	-1'737'786.23		1'177'000.68
86000725 Keltenstrasse 106+108 Gesamtsan.	31.05.2013 BK	3'340'000.00	0.00	0.00	3'391'108.45	-53'000.00		1'891.55
86000727 Matzenriedstrasse 95, Sanierung Wohnhaus	26.04.2012 BK	430'000.00	0.00	0.00	477'791.05	-48'299.00		507.95
86000728 Matzenriedstrasse 95, Stallneubau	26.04.2012 BK	1'425'000.00	0.00	0.00	1'503'307.70	-3'497.50		-74'810.20
86000729 Stegenweg 20	26.04.2012 BK	420'000.00	0.00	0.00				420'000.00
86000730 Eymattstrasse 146, 146a	22.03.2013 BK	450'000.00	23'884.85	0.00	422'967.60	0.00		27'032.40
86000738 Freiburgstrasse 121, Machbarkeitsstudie	03.05.2012 LV	90'000.00	100.00	0.00	45'796.70	0.00		44'203.30
86000750 Entwicklung Holligen (Mutachstrasse)	30.11.2012 BK	640'000.00	133'297.70	0.00	768'494.80	-317'000.00		188'505.20

	Beschluss	Bruttokredit Fr.	Rechnung 2018		Total bis 31.12.2018		Saldo Fr.	Abrech- nung 2018
			Ausgaben Fr.	Einnahmen Fr.	Ausgaben Fr.	Einnahmen Fr.		
<b>11.8.1 Verpflichtungskreditkontrolle</b>								
86000753 Landw. Kühlewil - Regenwasserleit.	26.10.2012 BK	626'144.50	0.00	0.00	747'880.80	-154'446.20	327'099.90	
86000760 Jurastrasse 58, 60, 89, Verdichtung	05.09.2012 LV	60'000.00	0.00	0.00	19'783.20	0.00	40'216.80	
86000763 Tschamerstrasse 19 - Gesamtsan.	31.08.2018 BK	1'980'000.00	60'000.00	0.00	1'987'157.10	0.00	-7'157.10	*
86000764 Tschamerstrasse 21 - Gesamtsan.	31.08.2018 BK	1'980'000.00	60'000.00	0.00	1'914'468.05	0.00	65'531.95	*
86000765 Tschamerstr. 23, Gesamtsan.	17.10.2018 GR	3'155'000.00	110'000.00	0.00	3'011'540.60	-82'606.40	226'065.80	*
86000767 Gangloff-Areal - Machbarkeitsstudie	25.06.2015 BK	220'000.00	0.00	0.00	210'279.50	0.00	9'720.50	
86000772 Freiburgstrasse 57 - Whg EG	10.05.2016 GR	3'140'000.00	1'479.05	0.00	2'656'362.00	0.00	483'638.00	
86000776 Viktoriastr. 70/70a Entwicklung	29.11.2013 BK	510'000.00	2'786.40	0.00	110'722.75	0.00	399'277.25	
86000782 Neugassunterführung Baukred.	10.12.2014 GR	4'560'000.00	21'899.35	0.00	4'718'306.20	-20'073.95	-138'232.25	
86000784 Güterstr. 8/Bahnstr. 21, Rückbau	23.09.2012 Volk	4'800'000.00	329'089.65	0.00	2'644'582.75	-23'175.25	2'178'592.50	
86000785 Dalmazirain 30-36, Dalmaziquai 67	10.01.2018 GR	2'300'000.00	60'984.50	0.00	241'154.55	0.00	2'058'845.45	
86000786 Elfenuwege Sanierung	05.07.2013 BK	1'780'000.00	68'361.25	0.00	1'738'661.64	0.00	41'338.36	
86000788 Viererfeld: Zonenplan, Grundstückerwerb, Arealentwick.	05.06.2016 Volk	64'410'000.00	52'117'369.40	0.00	53'285'989.60	0.00	11'124'010.40	
86000792 Grosser Muristalden 2, Bern Sanierung Zollhaus	12.09.2014 BK	500'000.00	23'596.20	0.00	420'324.95	0.00	79'675.05	
86000803 Gaswerkareal, Planerlassverfahren	06.09.2017 GR	2'900'000.00	222'336.45	0.00	513'666.10	0.00	2'386'333.90	
86000806 Morgenstrasse 15, Projektierung	19.10.2016 GR	4'500'000.00	3'086'055.65	0.00	3'803'309.55	0.00	696'690.45	
86000810 Bundesrain 8, Projektierung Gesamtsan.	27.06.2014 BK	1'310'000.00	0.00	0.00	1'275'472.60	-7'439.20	41'966.60	
86000811 Schwanengasse 10, Neumöbl. F&A	16.12.2013 LV	98'500.00	0.00	0.00	0.00	0.00	98'500.00	
86014002 Laubeggstrasse 34, Gesamtsanierung	29.05.2015 BK	1'350'000.00	23'845.05	0.00	1'419'095.70	0.00	-69'095.70	
86014005 Friedbühlstrasse 36, Bern, Gesamtsanierung	12.09.2018 GR	2'600'000.00	212'578.05	0.00	2'547'106.85	-38'892.00	91'785.15	*
86014008 Mutachstrasse, Ausgleichsleistung Planungsmehrwert	29.10.2010 BK	3'072'000.00	0.00	0.00	50'000.00	0.00	3'022'000.00	
86014010 Tierparkweg 2, Bern	09.09.2016 BK	750'000.00	67'586.05	0.00	525'782.15	0.00	224'217.85	
86014012 Aarstrasse 62, Bern	19.08.2015 GR	2'250'000.00	29'354.10	-81'999.00	2'330'465.40	-82'000.00	1'534.60	
86014013 Zone für Wohnexperimente/Mannenriedgut	03.06.2014 ISB	95'000.00	0.00	0.00	4'945.80	0.00	90'054.20	
86014016 Christoffel-Unterführung, Laden 7 Migros	10.06.2014 ISB	95'500.00	1'649.45	0.00	145'931.95	0.00	-50'431.95	
86014019 Projektierungskredit Umbau Areal Neues Schulhaus	27.06.2014 BK	860'000.00	0.00	0.00	119'854.25	0.00	740'145.75	
86014028 Entwicklung Grundstück Bernstrasse 38a/40a,b,c/44	27.10.2017 BK	230'000.00	35'850.20	0.00	85'841.15	0.00	144'158.85	
86014029 Zypressenstrasse 38, Bern - Projektierungskredit	15.12.2014 ISB	100'000.00	0.00	0.00	37'037.05	0.00	62'962.95	
86014030 Alte Feuerwehrcasernen, Viktoriastrasse 70/70a	14.10.2015 GR	467'000.00	3'000.70	0.00	551'786.60	-74'271.00	-10'515.60	
86014031 Tramdepot Burgernziel - Verpflichtungskredit	11.06.2014 GR	4'700'000.00	0.00	0.00	4'700'000.00	0.00	0.00	
86015010 Falkenplatz 10a - Erneuerung Park Café & Bar	11.09.2015 BK	1'335'000.00	61'181.15	0.00	126'077.79	0.00	1'208'922.21	
86015011 Laubeggstrasse 38, Bern - Heizungssanierung	11.09.2015 BK	171'000.00	851.40	0.00	207'715.25	0.00	-36'715.25	
86015012 Laubeggstrasse 40, Bern - Heizungssanierung	11.09.2015 BK	163'000.00	688.85	0.00	156'259.05	0.00	6'740.95	
86015013 Postgasse 14, Bern	05.07.2017 GR	4'212'000.00	1'538'566.15	-175'480.05	1'730'760.30	-175'480.05	2'656'719.75	
86015014 Zeughausgasse 16, Bern - Fassadenanierung	31.08.2018 BK	750'000.00	57'268.85	0.00	594'099.50	0.00	155'900.50	*
86015015 Nägelgasse 5, Bern - Fassadenreinigung	31.08.2018 BK	280'000.00	19'720.80	0.00	207'338.40	0.00	72'661.60	*
86015016 Lorrainestrasse 49, Bern - Objektstrategie	30.10.2015 BK	120'000.00	0.00	0.00	0.00	0.00	120'000.00	
86015017 Lorrainestrasse 51, Bern - Objektstrategie	08.09.2017 BK	1'990'000.00	162'875.85	0.00	249'924.95	0.00	1'740'075.05	
86015018 Lorrainestrasse 31, Bern - Objektstrategie	30.10.2015 BK	210'000.00	84'821.75	0.00	108'870.15	0.00	101'129.85	
86015021 Bahnstrasse 69/89 - Planungskredit	09.09.2016 BK	3'600'000.00	72'029.55	0.00	222'312.60	0.00	3'377'687.40	
86015022 Flughafen Bern, Grundigentümerbeitrag/Infrastruktur	11.11.2015 GR	3'160'000.00	0.00	0.00	0.00	0.00	3'160'000.00	
86015023 Zähringerstrasse 22, Umnutzung in Wohnungen	08.03.2017 GR	2'800'000.00	1'559'892.65	0.00	1'725'806.15	0.00	1'074'193.85	
86015024 Haus Birke-Ausführungskredit Gebäudehüllensanierung	31.08.2018 BK	650'000.00	8'708.30	0.00	596'886.25	0.00	53'113.75	*
86015025 Stauffacherstrasse 82, Bern - Mieterausbau Bistro	11.12.2015 BK	1'550'000.00	176'742.70	0.00	1'553'233.80	0.00	-3'233.80	
86016002 Lauptenstrasse 49/81, Instandsetzung	19.02.2016 BK	1'480'000.00	259'542.70	0.00	1'242'745.80	0.00	237'254.20	
86016003 Klosterlistuz 18/18a, Schalldämm-Massnahmen	19.02.2016 BK	500'000.00	0.00	0.00	254'394.75	0.00	245'605.25	

	Beschluss	Bruttokredit Fr.	Rechnung 2018		Total bis 31.12.2018		Saldo Fr.	Abrech- nung 2018
			Ausgaben Fr.	Einnahmen Fr.	Ausgaben Fr.	Einnahmen Fr.		
<b>11.8.1 Verpflichtungskreditkontrolle</b>								
86016007 Reichenbachstrasse 118, Zwischennutzung Asylbereich	16.12.2015 GR	560'000.00	62'106.20	0.00	463'855.95	0.00	96'144.05	
86016010 Zieglerspital ehemals - Personalhaus	27.04.2016 GR	1'000'000.00	216'541.10	0.00	891'853.00	0.00	108'147.00	
86016012 Brünnerstrasse 9-43, Planungskredit Entwidmung	24.06.2016 BK	275'000.00	37'938.45	-20'000.00	48'044.85	-20'000.00	246'955.15	
86016013 Stöckacker Süd-Sprungbrettwohnung	24.06.2016 BK	220'000.00	115'724.70	0.00	176'823.00	0.00	43'177.00	
86016015 Altenbergstrasse 28, Gebäudehüllensanierung	28.10.2016 BK	670'000.00	45'383.15	0.00	565'889.30	0.00	104'110.70	
86016016 Jurastrasse 58, Gesamtsanierung	23.06.2017 BK	1'500'000.00	310'063.35	0.00	341'305.95	0.00	1'158'694.05	
86016017 Attinghausenstrasse 19-31, Projektierungskredit	24.02.2017 BK	2'850'000.00	1'896'825.30	0.00	1'988'498.00	0.00	861'502.00	
86016018 Kleefeldstrasse 2-6 - Gebäudehüllensanierung	05.07.2017 GR	3'000'000.00	1'895'009.45	0.00	1'981'233.85	0.00	1'018'766.15	
86016019 Münzrain 3, Gesamtsanierung	21.03.2018 GR	4'395'000.00	89'982.95	0.00	237'553.80	0.00	4'157'446.20	
86016020 Spinnereiweg 4 - Teilsanierung	29.06.2018 BK	1'845'000.00	86'973.25	0.00	86'973.25	0.00	1'758'026.75	
86016021 Dalmaziquai 9 + 13 - Restaurant Schwellenmätteli	23.02.2018 BK	1'650'000.00	1'118'293.25	0.00	1'402'486.70	0.00	247'513.30	
86016026 Spinnereiweg 7 b-d und 9, Rückbau u	08.04.2016 BK	308'000.00	308'000.00	0.00	308'000.00	0.00	0.00	
86016027 Jurastrasse 89, Projektierungskredit	29.06.2018 BK	1'400'000.00	41'368.25	-1'500.00	71'473.15	-1'500.00	1'330'026.85	
86016029 Matzenriedstrasse 94+94a - Projektierungskredit	09.12.2016 BK	200'000.00	11'567.00	0.00	24'311.00	0.00	175'689.00	
86016030 Brunnmattstrasse 50, Wagnerstrasse 34	21.11.2016 ISB	88'000.00	73'236.00	0.00	93'071.10	0.00	-5'071.10	
86016031 Kleefeldstrasse 8-12, Gebäudehüllensanierung	22.11.2017 GR	3'000'000.00	1'665'286.50	0.00	1'753'467.45	0.00	1'246'532.55	
86017001 Attinghausenstrasse 25/27/29/31 - Gesamtsanierung	20.09.2017 GR	4'100'000.00	73'768.80	0.00	177'919.80	0.00	3'922'080.20	
86017004 Zonenplan und Arealentwicklung Mittelfeld	17.03.2016 SR	7'420'000.00	50'000.00	0.00	50'000.00	0.00	7'370'000.00	
86017007 Glockenstrasse 5	22.02.2018 ISB	100'000.00	14'567.70	0.00	31'685.55	0.00	68'314.45	
86017008 Gewerbepark Felsenau - Brandschutz; Schliessanlage	05.07.2017 GR	3'400'000.00	1'444.00	0.00	1'444.00	0.00	3'398'556.00	
86017011 Langmauerweg 1, Bern - Objektstrategie, Projek.Krd	08.09.2017 BK	120'000.00	7'438.50	0.00	7'438.50	0.00	112'561.50	
86017012 Dalmazirain 32	10.01.2018 GR	4'300'000.00	423'127.00	0.00	423'127.00	0.00	3'876'873.00	
86017013 Dalmazirain 34 - Gesamtsanierung	02.12.2018 BK	1'990'000.00	77'423.30	0.00	77'423.30	0.00	1'912'576.70	
86017014 Dalmazirain 36 - Gesamtsanierung	02.12.2018 BK	1'850'000.00	64'978.25	0.00	64'978.25	0.00	1'785'021.75	
86017015 Dalmaziquai 67 - Gesamtsanierung	10.10.2017 ISB	50'000.00	21'221.55	0.00	21'221.55	0.00	28'778.45	
86017016 Effingerstrasse 43 - Umnutzung und Sanierung	27.04.2018 BK	1'750'000.00	247'172.30	0.00	247'172.30	0.00	1'502'827.70	
86017017 Mindstrasse 10 - Umgestaltung Ladenlokal	01.06.2018 BK	230'000.00	33'302.15	0.00	33'431.75	0.00	196'568.25	
86017018 Alter Argauerstalden - Restaurant Rosengarten	08.12.2017 ISB	30'000.00	171'284.85	-204'514.15	198'859.85	-204'514.15	35'654.30	
86018001 Gerechtigkeitsgasse 62 - Rest. Klötzlikeller - Sanierung	27.04.2018 BK	930'000.00	602'570.55	0.00	602'570.55	0.00	327'429.45	
86018002 Zieglerstrasse 7	23.02.2018 BK	290'000.00	14'453.35	0.00	14'453.35	0.00	275'546.65	
86018003 Zieglerstrasse 9	23.02.2018 BK	280'000.00	12'827.05	0.00	12'827.05	0.00	267'172.95	
86018004 Bahnstrasse 89 - Ersatzneubau Modulbau	23.05.2018 GR	3'300'000.00	2'215'323.85	0.00	2'215'323.85	0.00	1'084'676.15	
86018005 Bahnstrasse 69 - Ersatzneubau Modulbau	23.05.2018 GR	3'300'000.00	2'282'764.60	0.00	2'282'764.60	0.00	1'017'235.40	
<b>Total Investitionen</b>		<b>417'388'107.50</b>	<b>90'339'142.71</b>	<b>-2'922'720.35</b>	<b>313'509'294.70</b>	<b>-50'367'453.21</b>	<b>154'246'266.01</b>	
Erwerb Mehrfamilienhaus Schwarztorstrasse 72	04.04.2018 SR	2'010'000.00	2'000'000.00	0.00	2'000'000.00	0.00	10'000.00	
Erwerb Baulandparzelle Oberbottigen	27.04.2018 BK	320'000.00	313'630.00	0.00	313'630.00	0.00	6'370.00	
Abgabe im Baurecht Spinnereiweg 15	11.07.2017 BK	280'846.00	0.00	-201'521.03	-201'521.03	-201'521.03	683'888.06	
<b>Total übrige Zu-/Abgänge</b>		<b>2'610'846.00</b>	<b>2'313'630.00</b>	<b>-201'521.03</b>	<b>2'112'108.97</b>	<b>-201'521.03</b>	<b>700'258.06</b>	

## 11.8.2 NACHKREDITE

## NACHKREDITE DURCH GEMEINDERAT GENEHMIGT

Dienst- stelle	Rechnung 2018	Globalkredit 2018	Nachkredit Fr.	Begründungen
			5'400'089.11 5'288'709.42	<b>TOTAL ALLGEMEINER HAUSHALT</b> davon gebundener Aufwand
<b>1300</b>	<b>92'801'186.82</b>	<b>87'607'049.17</b>	<b>5'194'137.65</b>	<b>Direktion für Bildung, Soziales und Sport</b>
300	-59'046'287.73	-59'138'663.60	92'375.87	<b>Direktionsstabsdienste, Koordinationsstelle Sucht und</b> Mehrkosten Lastenausgleich Sozialhilfe - GRB 13.02.2019
310	104'466'510.34	101'486'778.62	2'979'731.72	<b>Sozialamt</b> Mehrkosten wirtschaftliche Hilfe (Barunterstützungen Mietzinse, Gesundheitskosten und Krankenkassenprämien) - GRB 13.2.2019
330	47'380'964.21	45'258'934.15	2'122'030.06	<b>Jugendamt</b> Mehrkosten Betreuungsgutscheine - GRB 28.11.2018
<b>1500</b>	<b>20'540'521.47</b>	<b>20'495'234.46</b>	<b>45'287.01</b>	<b>Direktion für Tiefbau, Verkehrs und Stadtgrün</b>
520	20'540'521.47	20'495'234.46	45'287.01	<b>Stadtgrün Bern</b> Höhere PVK-Beiträge infolge Wechsel zum Beitragsprimat - GRB 19.12.2018
<b>1600</b>	<b>-425'385.43</b>	<b>-586'049.88</b>	<b>160'664.45</b>	<b>Direktion für Finanzen, Personal und Informatik</b>
650	-315'460.08	-401'839.77	86'379.69	<b>Informatikdienste</b> Mehrkosten Projekt POTOSS - GRB 13.02.2018
660	-109'925.35	-184'210.11	74'284.76	<b>Logistik Bern</b> Mehrkosten betr. Abgabe von Mehrwegbehältern an Mitarbeiter; (Fr. 25'000) - GRB 31.01.2018 Höhere PVK-Beiträge infolge Wechsel zum Beitragsprimat - (Fr. 49'284.76) - GRB 19.12.2018 gebunden



## NACHKREDITE DURCH STADTRAT GENEHMIGT

Dienststelle	Rechnung 2018	Globalkredit 2018	Nachkredit Fr.	Begründungen
			963'157.61 0.00	<b>TOTAL ALLGEMEINER HAUSHALT</b> davon gebundener Aufwand
<b>1100</b>	<b>2'043'633.34</b>	<b>1'850'486.05</b>	<b>193'147.29</b>	<b>Präsidialdirektion</b>
160	2'043'633.34	1'850'486.05	193'147.29	<b>Wirtschaftamt</b> Kosten betreffend der Durchführung der SwissSkills 2018
<b>1600</b>	<b>760'151.02</b>	<b>-9'859.30</b>	<b>770'010.32</b>	<b>Direktion für Finanzen, Personal und Informatik</b>
660	100'066.05	-109'925.35	209'991.40	<b>Logistik Bern</b> Mehrkosten: Nutzung des städtischen Veloverleihsystems durch Mitarbeiter der Stadtverwaltung - SRB 17.05.2018
660	660'084.97	100'066.05	560'018.92	<b>Logistik Bern</b> Anschaffung Software Flottenmanagement, Fahrzeugschaden durch einen Unfall sowie Instandhaltungsarbeiten eines LKW Mindereinnahmen durch Margenverluste und Umsatzrückgang - (Fr. 560'018.92) - SRB 25.04.2019

## NACHKREDITE DURCH STADTRAT NOCH ZU GENEHMIGEN

Dienststelle	Rechnung 2018	Globalkredit 2018	Nachkredit Fr.	Begründungen
			10'324'774.91 0.00	<b>TOTAL ALLGEMEINER HAUSHALT</b> davon gebundener Aufwand
<b>1600</b>	<b>-18'942'724.47</b>	<b>-29'267'499.38</b>	<b>10'324'774.91</b>	<b>Direktion für Finanzen, Personal und Informatik</b>
610	-18'942'724.47	-29'267'499.38	10'324'774.91	<b>Finanzverwaltung</b> Einlage in die Spezialfinanzierung Eis und Wasser, Fr. 12'065'786.74

## SANKTIONEN BEI KREDITÜBERSCHREITUNGEN NACH ART. 5 OV

Gemäss Organisationsverordnung Art. 5, Ziffer 6 informiert der Gemeinderat den Stadtrat über allfällige Kürzungen von Globalkrediten.

Im Rahmen der Kreditabrechnungsprüfung des Kredits I5100390 Erneuerung Lichtsignalanlage Laubegg-/Schlosshaldenstrasse, hat das FI eine Kreditüberschreitung von 31'789.20 festgestellt, dies entspricht 3,88%. Da der Nachkredit nicht rechtzeitig eingeholt wurde, hat dies eine Kürzung des Globalbudgets 2020 des Tiefbauamts von Fr. 3'178.00 zur Folge.

### a) Globalkredite und Verpflichtungskredite der Erfolgsrechnung:

Dienststelle	Rechnung 2018	Globalkredit 2018	Nachkredit Fr.	Begründungen / Sanktionen
keine				<b>TOTAL ALLGEMEINER HAUSHALT</b>

### b) 2018 abgerechnete Investitionskredite:

Dienststelle	Kreditabrechnung	Bruttokredit	Nachkredit Fr.	Begründungen / Sanktionen
			31'789.20	<b>TOTAL ALLGEMEINER HAUSHALT</b>
<b>1500</b>	<b>851'789.20</b>	<b>820'000.00</b>	<b>31'789.20</b>	<b>Direktion für Tiefbau, Verkehrs und Stadtgrün</b>
510	851'789.20	820'000.00	31'789.20	<b>Tiefbauamt</b> I51000390 - Kreditabrechnung vom 31.01.2019 (Antrag 01.10.2018)

## 11.9.1 Wiederbeschaffungswert, Werterhaltungskosten und Einlage in die Spezialfinanzierung Werterhalt für Wasserversorgungsanlagen <sup>1</sup>

Rechnungsjahr: 2018Wasserversorgung: Energie Wasser BernKontaktperson: Stephan HessTelefon: 031 321 31 14

Datengrundlagen

Geschätzt

GWP

Anlagenbuchhaltung

	①	②	③	④	⑤	⑥
	Wiederbeschaffungswert brutto in Fr.	Beiträge Dritter <sup>2</sup> in Fr.	Wiederbeschaffungswert netto in Fr. (① - ②)	Nutzungsdauer in Jahren	Erneuerungsrate in % (100/④)	Walterhaltungskosten in Fr./Jahr (③*⑤)
<b>Anlageteile</b>						
1. Wasserfassungen			-	50	2.00%	-
2. Aufbereitungsanlagen			-	33	3.00%	-
3. Pumpwerke, Druckreduzier- und Messschächte			-	50	2.00%	-
4. Reservoirs			-	66	1.50%	-
5. Leitungen und Hydranten	581'160'386		581'160'386	80	1.25%	7'264'505
6. Mess-, Steuerungs-, Fernwirkanlagen			-	20	5.00%	-
7. Einkaufssummen, einmalige Konzessionsabgaben <sup>3</sup>			-			-
<b>Total 1 - 7</b>	<b>581'160'386</b>	<b>-</b>	<b>581'160'386</b>			<b>7'264'505</b>

⑦ Bestand Verwaltungsvermögen in Franken	89'196'000	in Prozent von ③: (100*⑦/③)	15%
⑧ Bestand Spezialfinanzierung Werterhalt in Franken		in Prozent von ③: (100*⑧/③)	

4

Bemerkungen: Zusätzlich zu den auf der Basis der Wiederbeschaffungswerte berechneten Einlagen in die Spezialfinanzierung Werterhalt wurden einmalige Anschlussgebühren in Höhe von CHF 1'078'975.66 dieser Spezialfinanzierung zugewiesen.

⑨ Gewählter Einlagesatz in Prozent <sup>5</sup>	100%
⑩ berechnete Einlage in SF Werterhalt in Franken (⑥ x ⑨)	<b>7'264'505</b>
Einmalige Anschlussgebühren, an Einlage angerechnet <sup>6</sup>	
Einlage Spezialfinanzierung abzüglich Anschlussgebühren	<b>7'264'505</b>
① Anzahl Einwohner im Versorgungsgebiet	
② Einlage pro Einwohner in Franken (⑩ / ①)	-

Datum: 14.02.2019Unterschrift: sig. U. Leuenberger sig. S. Hess

<sup>1</sup> Dieses Blatt ist Bestandteil der Jahresrechnung

<sup>2</sup> Zu erwartende Beiträge aus dem kantonalen Trinkwasserfonds und von der Gebäudeversicherung abziehen (beim AWA erfragen).

<sup>3</sup> Einkaufssummen an andere Wasserversorgungen, einmalige Konzessionsabgaben oder dergleichen - die Abschreibungssätze sind anhand der Laufzeiten festzulegen. Bestehen Kategorien mit unterschiedlichen Abschreibungssätzen, so ist die Rubrik 7 manuell mit zusätzlichen Zeilen zu ergänzen. Einkaufssummen an andere Wasserversorgungen sind verbindlich mit einem Abschreibungssatz von 3 % einzutragen.

<sup>4</sup> Ermittlung des Einlageprozentsatzes gemäss Kapitel 6.1. der WEA-Broschüre "Finanzierung der Wasserversorgung" (2004).

<sup>5</sup> Die Einlage in die Spezialfinanzierung muss mindestens 60% betragen, solange Verwaltungsvermögen besteht oder der Bestand der SF Werterhalt nicht mehr 25% des Wiederbeschaffungswertes beträgt.

<sup>6</sup> Die einmaligen Anschlussgebühren dürfen an die jährliche Einlage in die Spezialfinanzierung Werterhalt angerechnet werden.

## 11.9.2 Wiederbeschaffungswert, Werterhaltungskosten und Einlage in die Spezialfinanzierung Werterhalt für die kommunalen Abwasseranlagen und gegebenenfalls den Gemeindeanteil an den regionalen Anlagen <sup>1</sup>

Rechnungsjahr: 2018

Gemeinde: Bern

Kontaktperson: Hertig Manfred

Telefon: 031 321 68 05

Datengrundlagen  VOKOS  
Gemeinde  Anlagenbuchhaltung

Datengrundlagen  VOKOS  
Verband  Anlagenbuchhaltung

	① Wieder- beschaffungswert in Fr.	② Nutzungsdauer in Jahren	③ Erneuerungsrate in % (100/②)	④ Werterhaltungskosten in Fr./a (①*③)	⑤ Einlage- satz <sup>2</sup> %	⑥ Einlage in die Spezialfinanzierung in Fr./a (④*⑤)
<b>1. Gemeindeanlagen</b>						
1.1 Kanalisationen	960'000'000	80	1.25%	12'000'000	60%	7'200'000
1.2 Spezialbauwerke		50	2.00%	-		-
1.3 Abwasserreinigungsanlagen		33	3.00%	-		-
<b>Total 1 (1.1 - 1.3) bzw. mittlerer Einlagesatz (Spalte ⑤)</b>	<b>960'000'000</b>			<b>12'000'000</b>	<b>60%</b>	<b>7'200'000</b>

### 2. Gemeindeanteil an regionalen Anlagen <sup>3</sup>

2.1 Kanalisationen		80	1.25%	-		-
2.2 Spezialbauwerke		50	2.00%	-		-
2.3 Abwasserreinigungsanlagen		33	3.00%	-		-
<b>Total 2 (2.1 - 2.3) bzw. mittlerer Einlagesatz (Spalte ⑤)</b>	<b>-</b>			<b>-</b>		<b>-</b>

**Total 1 + 2 bzw. mittlerer Einlagesatz (Spalte ⑤)** **960'000'000** **12'000'000** **60%** **7'200'000**

⑦ Stand Verwaltungsvermögen		in Prozent von ①: (100*⑦/①)				Höchstens Fr. 200 / EW <sup>4</sup>
⑧ oder Stand Spezialfinanzierung Werterhalt	117'753'918	in Prozent von ①: (100*⑧/①)	12.3%		EW <sup>5</sup>	300'000
					Fr./EW	24

Bemerkungen: In der Einlage in die Spezialfinanzierung sind Fr. 1'674'087.85 Anschlussgebühren enthalten.

Datum: 28. Jan 19

Unterschrift: sig. M. Hertig

<sup>1</sup> Diese Blatt ist Bestandteil der Jahresrechnung.

<sup>2</sup> Die Einlage in die Spezialfinanzierung muss mindestens 60% betragen, solange der Bestand der SF Werterhalt nicht mehr 25% des Wiederbeschaffungswertes beträgt.

<sup>3</sup> Daten des Teils 2 nur dann angeben, wenn der Verband die Einlage in die Spezialfinanzierung nicht selber vornimmt. (Anteil gemäss Kostenverteiler Verband).

<sup>4</sup> Gemäss Artikel 32, Absatz 4 KGV ist die Einlage in die Spezialfinanzierung auf jährlich Fr. 200 (Gemeinde und Region) pro Einwohnerwert beschränkt.

<sup>5</sup> Einwohnerwert (EW): Gemäss Artikel 36g KGV.

### 11.9.3 Verzeichnis der Fremdfinanzierungen

TOTAL FREMDFINANZIERUNGEN NACH ARTEN, INKL. SONDERRECHNUNGEN UND ANSTALTEN	Bestand	Zunahme	Abnahme	Bestand
	31.12.2017			31.12.2018
	Fr.	Fr.	Fr.	Fr.
2010 Verbindlichkeiten gegenüber Finanzintermediären	80'000'000.00	265'000'000.00	265'000'000.00	80'000'000.00
2062 Kassascheine/Kassenobligationen	50'000'000.00	0.00	0.00	50'000'000.00
2063 Obligationenanleihen	1'510'000'000.00	0.00	0.00	1'510'000'000.00
2064 Darlehen	769'800'000.00	80'000'000.00	11'200'000.00	838'600'000.00
<b>T o t a l</b>	<b>2'409'800'000.00</b>	<b>345'000'000.00</b>	<b>276'200'000.00</b>	<b>2'478'600'000.00</b>

Fremdfinanzierungen für Stadtkasse ANLEIHEN UND DARLEHEN	Bestand	Zunahme	Abnahme	Bestand
	31.12.2017			31.12.2018
in %	Fr.	Fr.	Fr.	Fr.
All In				
<b>Obligationenanleihen</b>	<b>625'000'000.00</b>	<b>0.00</b>	<b>0.00</b>	<b>625'000'000.00</b>
2.828 Credit Suisse                      2005 - 26.09.25	200'000'000.00			200'000'000.00
0.077 Credit Suisse                      2016 - 31.03.27	100'000'000.00			100'000'000.00
1.602 Zürcher Kantonalbank <sup>1b</sup> 2013 - 25.02.28	55'000'000.00			55'000'000.00
0.478 Credit Suisse <sup>2a</sup> 2016 - 31.03.36	100'000'000.00			100'000'000.00
2.154 Credit Suisse                      2013 - 11.10.38	70'000'000.00			70'000'000.00
0.580 UBS                                    2017 - 13.06.39	100'000'000.00			100'000'000.00
<b>Kassascheine/Kassenobligationen</b>	<b>50'000'000.00</b>	<b>0.00</b>	<b>0.00</b>	<b>50'000'000.00</b>
2.797 Zürcher Kantonalbank            2010 - 01.03.30	50'000'000.00			50'000'000.00
<b>kurzfristige Darlehen</b>	<b>80'000'000.00</b>	<b>265'000'000.00</b>	<b>265'000'000.00</b>	<b>80'000'000.00</b>
-0.700 UBS                                  2017 - 20.03.18	50'000'000.00		50'000'000.00	0.00
-0.750 Credit Suisse                      2017 - 20.06.18	30'000'000.00		30'000'000.00	0.00
-0.730 UBS                                  2018 - 09.05.18		30'000'000.00	30'000'000.00	0.00
-0.732 Zürcher Kantonalbank            2018 - 20.09.18		50'000'000.00	50'000'000.00	0.00
-0.790 FIFA                                 2018 - 04.04.18		25'000'000.00	25'000'000.00	0.00
-0.740 FIFA                                 2018 - 10.09.18		30'000'000.00	30'000'000.00	0.00
-0.770 FIFA                                 2018 - 25.06.18		20'000'000.00	20'000'000.00	0.00
-0.745 FIFA                                 2018 - 20.12.18		30'000'000.00	30'000'000.00	0.00
-0.657 Zürcher Kantonalbank            2018 - 20.03.19		30'000'000.00		30'000'000.00
-0.691 Zürcher Kantonalbank            2018 - 19.07.19		30'000'000.00		30'000'000.00
-0.680 Raiffeisen                         2018 - 28.02.19		20'000'000.00		20'000'000.00
<b>langfristige Darlehen</b>	<b>225'000'000.00</b>	<b>0.00</b>	<b>0.00</b>	<b>225'000'000.00</b>
0.285 Basler Kantonalbank              2014 - 17.06.19	70'000'000.00			70'000'000.00
1.520 Zürcher Kantonalbank              2017 - 09.11.26	100'000'000.00			100'000'000.00
1.120 Pensionskasse Publica            2012 - 16.02.22	25'000'000.00			25'000'000.00
0.960 BVK Kanton Zürich                2015 - 23.09.30	30'000'000.00			30'000'000.00
<b>T o t a l</b>	<b>980'000'000.00</b>	<b>265'000'000.00</b>	<b>265'000'000.00</b>	<b>980'000'000.00</b>

1b Ursprung 25'000'000, 1. Aufstockung 7. Juni 2013 30'000'000 zu 1.581 % All In

2a Aufnahme 31. März 2016

11.9.3 Verzeichnis der Fremdfinanzierungen	Bestand 31.12.2017	Zunahme	Abnahme	Bestand 31.12.2018
	Fr.	Fr.	Fr.	Fr.
<b>Fremdfinanzierungen für Sonderrechnungen, Anstalten und Mehrheitsbeteiligungen</b>				
<b>Fonds für Boden- und Wohnbaupolitik</b>	<b>360'000'000.00</b>	<b>70'000'000.00</b>	<b>0.00</b>	<b>430'000'000.00</b>
in %				
All In				
<b>Darlehen</b>				
0.835 Basler Kantonalbank 2014 - 31.03.21	50'000'000.00			50'000'000.00
1.360 PostFinance 2013 - 11.02.25	50'000'000.00			50'000'000.00
0.300 PostFinance 2015 - 10.02.26	50'000'000.00			50'000'000.00
1.650 PostFinance 2012 - 30.03.27	50'000'000.00			50'000'000.00
0.992 Basler Kantonalbank 2018- 13.11.31		70'000'000.00		70'000'000.00
<b>Obligationenanleihe</b>				
1.602 Zürcher Kantonalbank <sup>1c</sup> 2013 - 25.02.28	50'000'000.00			50'000'000.00
0.478 Credit Suisse <sup>2b</sup> 2016 - 31.03.36	60'000'000.00			60'000'000.00
2.154 Credit Suisse 2013 - 11.10.38	50'000'000.00			50'000'000.00
<b>BERNMOBIL</b>	<b>134'800'000.00</b>	<b>0.00</b>	<b>1'200'000.00</b>	<b>133'600'000.00</b>
<b>Darlehen</b>				
1.620 UBS AG 2010 - 30.06.20	20'000'000.00			20'000'000.00
3.065 Commerzbank 2006 - 04.10.21	4'800'000.00		1'200'000.00	3'600'000.00
1.220 Pensionskasse Post 2012 - 02.08.22	20'000'000.00			20'000'000.00
1.390 PostFinance 2013 - 28.06.23	20'000'000.00			20'000'000.00
2.680 AXA-Leben, Winterthur 2011 - 31.05.26	20'000'000.00			20'000'000.00
2.000 PAX-Leben 2010 - 06.09.29	20'000'000.00			20'000'000.00
1.970 Helvetia Leben, Basel 2010 - 06.09.29	10'000'000.00			10'000'000.00
2.360 Allianz Suisse Leben 2010 - 21.06.30	20'000'000.00			20'000'000.00
<b>Energie Wasser Bern</b>	<b>925'000'000.00</b>	<b>0.00</b>	<b>0.00</b>	<b>925'000'000.00</b>
<b>Darlehen</b>				
0.830 PostFinance 2012 - 02.10.20	25'000'000.00			25'000'000.00
1.590 PostFinance 2012 - 31.07.30	50'000'000.00			50'000'000.00
1.343 Eidgenossenschaft 2012 - 03.05.32	75'000'000.00			75'000'000.00
1.550 Allianz Suisse Leben 2012 - 13.12.39	25'000'000.00			25'000'000.00
2.100 Vaudoise Leben 2011 - 01.11.41	25'000'000.00			25'000'000.00
<b>Obligationenanleihe</b>				
2.806 Zürcher Kantonalbank 2009 - 30.01.19	150'000'000.00			150'000'000.00
1.822 UBS / Credit Suisse AG 2011 - 01.11.24	175'000'000.00			175'000'000.00
2.707 UBS AG 2010 - 01.04.25	150'000'000.00			150'000'000.00
1.602 Zürcher Kantonalbank <sup>1a</sup> 2013 - 25.02.28	50'000'000.00			50'000'000.00
0.478 Credit Suisse <sup>2c</sup> 2016 - 31.03.36	50'000'000.00			50'000'000.00
2.730 Credit Suisse AG 2011 - 01.04.41	150'000'000.00			150'000'000.00
<b>Mehrheitsbeteiligungen</b>	<b>10'000'000.00</b>	<b>10'000'000.00</b>	<b>10'000'000.00</b>	<b>10'000'000.00</b>
<b>Darlehen ARA Region Bern</b>				
0.190 Credit Suisse AG 2014 - 02.11.18	10'000'000.00		10'000'000.00	0.00
0.640 PUBLICA 2018 02.11.27		10'000'000.00		10'000'000.00
<b>Total</b>	<b>1'429'800'000.00</b>	<b>80'000'000.00</b>	<b>11'200'000.00</b>	<b>1'498'600'000.00</b>

1a Aufnahme 25. Februar 2013

1c 2. Aufstockung am 1. April 2016 zu 0.1124% All In

2b 1. Aufstockung 8. Februar 2017 zu 0.61% All In

2c 2. Aufstockung am 1. März 2017 zu 0.608% All In

<b>11.9.4.1 VERZEICHNIS DER VERWALTETEN STIFTUNGEN</b>	<b>Bestand 31.12.2017</b>	<b>Einnahmen</b>	<b>Ausgaben</b>	<b>Bestand 31.12.2018</b>
	<b>Fr.</b>	<b>Fr.</b>	<b>Fr.</b>	<b>Fr.</b>
<b>Präsidialdirektion</b>	<b>1'245'526.35</b>	<b>66'873.45</b>	<b>79'962.00</b>	<b>1'232'437.80</b>
Bandelier-Fonds	16'319.65	204.00	0.00	16'523.65
Dr. Jost Hartmann Fonds	511'550.80	6'388.40	14'436.00	503'503.20
Susanne Schwob-Fonds	534'633.80	43'126.55	22'926.00	554'834.35
Welti-Fonds für das Drama	31'110.60	388.90	0.00	31'499.50
Fonds "Historisch-Antiquarische Kommission der Stadt Bern"	151'911.50	16'765.60	42'600.00	126'077.10
<b>Direktion für Sicherheit, Umwelt und Energie</b>	<b>8'998'267.44</b>	<b>1'398'478.36</b>	<b>500'354.32</b>	<b>9'896'391.48</b>
Hilfskasse der Feuerwehr der Stadt Bern	3'202'562.63	39'948.45	19'077.10	3'223'433.98
Fonds zugunsten von Erwachsenen- und Kinderschutzmassnahmen	480'646.02	29'030.45	30'318.80	479'357.67
Gabus-Fonds	5'315'058.79	1'329'499.46	450'958.42	6'193'599.83
<b>Direktion für Bildung, Soziales und Sport</b>	<b>53'738'420.05</b>	<b>1'419'074.00</b>	<b>858'757.01</b>	<b>54'298'737.04</b>
Fonds für die Förderung der Vermittlungs- fähigkeit von Arbeitslosen	3'870'332.47	48'366.40	40'700.00	3'877'998.87
Ziegler Fonds	12'488'897.53	155'584.35	127'974.30	12'516'507.58
Hilfsfonds d. zuständigen Direktion für Soziales	1'652'803.31	20'644.25	19'829.90	1'653'617.66
Personalvorsorge-Fonds der Roschistiftung	146'784.85	1'834.80	0.00	148'619.65
Fonds für das Alters- und Pflegeheim Kühlewil	390'167.43	48'947.10	0.00	439'114.53
Fonds der Heilpädagogischen Schule	201'474.60	2'518.45	3'692.65	200'300.40
Fonds für Betagte, Kranke und Behinderte	16'515'627.20	517'169.80	284'756.10	16'748'040.90
Fonds für Kinder und Jugendliche	6'886'501.84	449'189.85	175'337.25	7'160'354.44
Fonds des Kompetenzzentrums Jugend und Familie Schlossmatt	67'574.25	1'544.70	314.00	68'804.95
Fonds für die Frühförderung von Kindern	0.00	0.00	0.00	0.00
Ausbildungsfonds	278'918.94	3'486.50	0.00	282'405.44
Unterstützungsfonds	1'504'084.30	18'779.15	6'285.00	1'516'578.45
Gfeller-Fonds	9'545'442.48	148'671.00	192'955.31	9'501'158.17
Sport-für-Alle-Fonds	23'613.00	265.60	5'000.00	18'878.60
Fonds für die Sekundarklassen	24'000.00	300.00	300.00	24'000.00
Fonds für den Schulstandort Brunnmatt	3'000.00	37.50	37.50	3'000.00
Fonds für den Schulstandort Bümpliz	5'000.00	62.50	62.50	5'000.00
Fonds für die Schulstandorte Länggasse	5'000.00	62.50	62.50	5'000.00
Fonds für den Schulstandort Matte	23'000.00	287.50	287.50	23'000.00
Fonds für die Schulen im Nordquartier	12'000.00	150.00	150.00	12'000.00
Fonds für den Schulstandort Sulgenbach	1'000.00	12.50	12.50	1'000.00
Osiris-Fonds	93'197.85	1'159.55	1'000.00	93'357.40

<b>11.9.4.1 VERZEICHNIS DER VERWALTETEN STIFTUNGEN</b>	<b>Bestand 31.12.2017</b>	<b>Einnahmen</b>	<b>Ausgaben</b>	<b>Bestand 31.12.2018</b>
	<b>Fr.</b>	<b>Fr.</b>	<b>Fr.</b>	<b>Fr.</b>
<b>Direktion für Finanzen, Personal und Informatik</b>	<b>21'522'347.03</b>	<b>2'798'441.08</b>	<b>2'077'726.74</b>	<b>22'243'061.37</b>
Lösch-Fonds	1'115'813.45	57'909.10	1'748.15	1'171'974.40
Fonds für das landwirtschaftliche Anbauwesen	650'210.95	8'127.65	0.00	658'338.60
Dr. Ost-Fonds	277'082.95	2'793.90	0.00	279'876.85
von Stürler-Fonds	193'622.25	2'348.70	11'205.00	184'765.95
Max und Elsa Beer-Brawand Fonds	831'990.36	1'682'509.96	1'460'832.11	1'053'668.21
Unterstützungs-und Hilfsfonds für Mitglieder der Personalvorsorgekasse der Stadt Bern	3'094'077.60	66'229.95	34'513.35	3'125'794.20
Geldfonds für die Lebensarbeitszeit in der Stadtverwaltung Bern	15'359'549.47	978'521.82	569'428.13	15'768'643.16
<b>Selbständige öffentlich-rechtliche Anstalten</b>	<b>4'119'975.09</b>	<b>81'444.05</b>	<b>0.00</b>	<b>4'201'419.14</b>
BERNMOBIL				
SVB-Hilfsfonds	196'400.46	2'511.55	0.00	198'912.01
LAZ-Stiftung BERNMOBIL	3'923'574.63	78'932.50	0.00	4'002'507.13
<b>Vermögen verwalteter Stiftungen Bilanz-Kto. S 1089.0601 / H 2092.0601</b>	<b>89'624'535.96</b>	<b>5'764'310.94</b>	<b>3'516'800.07</b>	<b>91'872'046.83</b>

### 11.9.4.2 VERMÖGEN DER VERWALTETEN STIFTUNGEN NACH ANLAGEARTEN

Kontokorrentguthaben bei Stadt  
Debitoren  
Transitorische Aktiven  
Aktien, Anteilscheine  
Hypotheken und Darlehen  
Wertberichtigungen auf Darlehen  
Liegenschaften

**Total Aktiven**

Kreditoren  
Transitorische Passiven  
Kontokorrentschuld bei Stadt  
Sonstige kurzfristige Forderungen  
Hypothekarschulden  
Rückstellungen

**Total Passiven**

Total Aktiven  
Total Passiven

**Bilanz-Kto. 1089.0601 / 2092.0601**

Pro memoria:

- unbelehnte Eigentümerschuldbriefe
- Pfänder und Depositen (Grundrenten-, Miet- und Pachtzinssicherstellungen auf Liegenschaften der Spezialfonds)

	<b>Bestand 31.12.2017</b>	<b>Bestand 31.12.2018</b>
	<b>Fr.</b>	<b>Fr.</b>
	77'748'838.65	79'968'904.27
	1'630.40	73.10
	5'000.00	0.00
	350'000.00	350'000.00
	1'367'218.05	1'356'009.05
	-42'000.00	-20'000.00
	26'980'801.00	26'214'801.00
<b>Total Aktiven</b>	<b>106'411'488.10</b>	<b>107'869'787.42</b>
	19'942.50	68'712.30
	5'000.00	24'696.50
	4'668'018.29	3'932'653.94
	193'991.35	221'677.85
	11'500'000.00	11'300'000.00
	400'000.00	450'000.00
<b>Total Passiven</b>	<b>16'786'952.14</b>	<b>15'997'740.59</b>
Total Aktiven	106'411'488.10	107'869'787.42
Total Passiven	16'786'952.14	15'997'740.59
<b>Bilanz-Kto. 1089.0601 / 2092.0601</b>	<b>89'624'535.96</b>	<b>91'872'046.83</b>
	544'500.00	544'500.00
	689'150.00	689'150.00



## 11.9.4.3 VERWALTETE STIFTUNGEN

### AUSZÜGE AUS DEN SPEZIALFONDS-BESTIMMUNGEN

#### **Präsidialdirektion (PRD)**

##### **Bandelier-Fonds**

Über den Vermögensertrag verfügt der Gemeinderat nach freiem Ermessen.  
Stammkapital Fr. 12'345.00

##### **Dr. Jost Hartmann Fonds**

In Sinne des Stifters wird aus dem Vermögensertrag in der Regel einmal pro Jahr, zumindest aber einmal pro zwei Jahre, in feierlichem Rahmen ein "Dr. Jost Hartmann-Preis" verliehen, gemäss folgenden Grundsätzen:

- mit dem Preis sollen die an den besten Renovationen von Altsadthäusern massgeblich Beteiligten geehrt werden; es können dies Bauherren, Architekten oder Ingenieure, Handwerker oder Restauratoren usw. sein;
- der Preis kann an einen oder mehrere Beteiligte, an eine oder mehrere Renovationen ausgerichtet werden; fehlen geeignete Objekte, kann ausnahmsweise auf die Ausrichtung verzichtet werden;
- berücksichtigt werden Renovationen, deren Vollendung im Zeitpunkt der Jurierung höchstens fünf Jahre zurückliegt und die im Gebiet der Berner Altstadt, gem. Definition in der Bauordnung der Stadt Bern, durchgeführt wurden;
- für die Jurierung werden neben der Erhaltung und Restaurierung des Äussern vor allem die Erhaltung der inneren Baustruktur und der Nutzungsstruktur sowie die Erhaltung und Restaurierung der Raum-Ausstattungen berücksichtigt;
- die Höhe der einzelnen Preissumme(n) richtet sich nach der Bedeutung der Leistung des oder der Preisträger(s) sowie nach dem jeweils verfügbaren Kapital des Fonds.

Stammkapital Fr. 450'000.00

##### **Susanne Schwob-Fonds**

Die Liegenschaft Falkenhöheweg 15 in Bern wird als "Susanne Schwob-Haus" Künstlern zur Verfügung gestellt.

##### **Wolti-Fonds für das Drama**

Die Stadt Bern vergibt unter dem Namen Wolti-Preis für Dramatikförderung jährlich einen Preis in der Höhe von Fr. 10 000.00 an eine Autorin oder einen Autoren, welche oder welcher im Bereich des Dramas tätig ist. Der Preis wird im Rahmen eines Anlasses der städtischen Kulturförderung vergeben. Ausgezeichnet werden können Schweizer Autorinnen und Autoren sowie in der Schweiz lebende Autorinnen und Autoren anderer Nationalitäten. Der Preis wird nur ausgeschrieben, sofern das Stiftungsvermögen die Preissumme zu decken vermag. Es ist vorgesehen, den Fonds aufzulösen, sobald das Fondskapital aufgebraucht ist.

##### **Fonds "Historisch-Antiquarische Kommission der Stadt Bern"**

Die seit 1958 unter dem Namen "Historisch-Antiquarische Kommission" bestehende Institution befasst sich mit archäologischen und bauhistorischen Belangen der Stadt Bern und berät den Gemeinderat auf diesem Gebiet. Die Fondsmittel sind für wissenschaftliche Dokumentationen und Forschungen einzusetzen.

#### **Direktion für Sicherheit, Umwelt und Energie (SUE)**

##### **Hilfskasse der Feuerwehr der Stadt Bern**

Aus dem Fonds können freiwillige Unterstützungen in folgenden Fällen ausgerichtet werden:

- a. Linderung finanzieller Notlagen, welche infolge der Ausübung eines Feuerwehrdienstes entstanden sind, für die Mitglieder der Hilfskasse sowie für Zivilpersonen, welche unter dem Kommando der Feuerwehr der Stadt Bern stehen oder standen; als Mitglied der Hilfskasse gilt, wer Mitglied der Feuerwehr der Stadt Bern oder Mitglied einer Betriebsfeuerwehr aus der Stadt Bern und zusätzlich Mitglied der Hilfskasse des Schweizerischen Feuerwehrverbandes ist;
- b. teilweise oder vollständige Bezahlung der Prämien an die Hilfskasse des Schweizerischen Feuerwehrverbandes;
- c. Beiträge an die Feuerwehr der Stadt Bern zur Förderung der Sicherheit im Feuerwehrdienst.

**Fonds der Erwachsenen- und Kinderschuttkommission**

Mit dem Fonds wird die Unterstützung von unter Erwachsenen- und Kinderschuttmassnahmen oder unter der Betreuung des Jugendamtes stehenden Personen sowie von Projekten oder Institutionen mit gleicher Zielsetzung bezweckt.

Stammkapital Fr. 200'000.00

**Gabus-Fonds**

Der Fonds bezweckt, den Ausbau und die Ausstattung des Tierparks Dählhölzli sowie den Ankauf von Tieren zu finanzieren bzw. mitzufinanzieren.

**Direktion für Bildung, Soziales und Sport (BSS)****Fonds für die Förderung der Vermittlungsfähigkeit von Arbeitslosen**

Mit dem Fonds wird die Unterstützung von arbeitslosen oder unmittelbar von Arbeitslosigkeit bedrohten Personen mit Wohnsitz in der Stadt Bern sowie von Veranstaltungen oder Institutionen mit gleicher Zielsetzung bezweckt.

**Ziegler Fonds**

Der Ziegler Fonds unterstützt Personen mit Wohnsitz in der Stadt Bern, die ausgewiesene, in der Regel medizinisch indizierte Gesundheitskosten nicht mit eigenen Mitteln und auch nicht anderswie finanzieren können, mit Beiträgen. Im Interesse der städtischen Bevölkerung kann der Ziegler Fonds Massnahmen zur Gesundheitsförderung und -vorsorge mit Beiträgen unterstützen. Es werden nur Kosten finanziert, die nicht durch Versicherungen, Subventionen oder andere Beiträge gedeckt sind. Für Beiträge aus Mitteln des Ziegler Fonds können sowohl der jährlich anfallende Vermögensertrag wie das Fondsvermögen verwendet werden.

Stammkapital Fr. 3'320'190.00

**Hilfsfonds der zuständigen Direktion für Soziales**

Mit dem Fonds wird die Unterstützung notleidender, aber nicht öffentlich unterstützter Personen mit Wohnsitz in der Stadt Bern sowie von Institutionen und Vorhaben mit gleicher Zielsetzung bezweckt.

**Personalvorsorge-Fonds der Roschistiftung**

Personalvorsorge für das hauptamtliche Personal des Altersheims Schöneegg, soweit es nicht anderweitig ausreichend gegen Alter und Invalidität versichert ist.

**Fonds für das Alters- und Pflegeheim Kühlewil**

Mit dem Fonds wird die Finanzierung von Veranstaltungen, Anschaffungen oder Dienstleistungen zugunsten von Bewohnerinnen und Bewohnern des Alters- und Pflegeheims Kühlewil bezweckt, die nicht der Betriebsrechnung belastet werden können.

**Fonds der Heilpädagogischen Schule**

Die Mittel sind grundsätzlich für folgende Anschaffungen, Dienste oder spezielle Schulanlässe zugunsten der Heilpädagogischen Sonderschule zu verwenden:

- Schulreisen, Landschulwochen und Ferienlager, soweit die üblichen Beiträge der Teilnehmerinnen und Teilnehmer und anderweitige Beiträge nicht ausreichen;
- besonderer Anlässe;
- besondere Anschaffungen wie Spiel- und Therapiegeräte, die für die Förderung der Schülerinnen und Schüler unumgänglich sind

**Fonds für Betagte, Kranke und Behinderte**

Mit dem Fonds wird die Förderung und Unterstützung von wenig bemittelten Betagten, Kranken und Behinderten mit Wohnsitz in der Stadt Bern sowie Institutionen oder Veranstaltungen mit der gleichen Zielsetzung bezweckt. Behinderte, welche ausserhalb der Gemeinde Bern wohnen, können unterstützt werden, sofern sie in der Stadt Bern Wohnsitz hatten, aufgrund ihrer Behinderung aber in den letzten fünf Jahren an einen anderen Aufenthaltsort ziehen mussten.

Stammkapital Fr. 1'000'000.00

**Fonds für Kinder und Jugendliche**

Mit dem Fonds wird die Erziehung, Ausbildung, Förderung und Unterstützung von Kindern und Jugendlichen mit Wohnsitz in der Stadt Bern bezweckt, soweit die entsprechenden Auslagen nicht durch Versicherungen abgedeckt sind oder dem Unterstützungspflichtigen zugemutet werden können. Es können auch

Institutionen oder Veranstaltungen mit der gleichen Zielsetzung unterstützt werden. 1 % des gesamten Vermögensertrages muss für Bedürfnisse von Kinderkrippen zur Verfügung gestellt werden.  
Stammkapital Fr. 2'500'000.00

### **Fonds des Kompetenzzentrums Jugend und Familie Schlossmatt**

Mit dem Fonds wird die Finanzierung von Veranstaltungen, Anschaffungen, Dienstleistungen und anderen Aufwendungen zugunsten der Betriebe des Kompetenzzentrums Jugend und Familie Schlossmatt bezweckt, die nicht der Betriebsrechnung belastet werden können.

### **Fonds für die Frühförderung von Kindern**

Der Fonds hat zum Zweck:

- a) die Finanzierung und Unterstützung von Programmen, Projekten und Veranstaltungen im Rahmen des Frühförderungskonzepts der Stadt zur Frühförderung (Entwicklungsförderung) von Kindern im Vorschulalter mit Wohnsitz in Bern;
- b) die Evaluation des Frühförderungskonzepts und der Massnahmen.

Eine direkte Unterstützung von einzelnen Kindern ist ausgeschlossen.

Die Mittel des Fonds wurden im Jahr 2017 vollständig verwendet, die Fondsverordnung wurde per 1. Februar 2018 ersatzlos aufgehoben.

### **Ausbildungsfonds**

Der Ausbildungsfonds bezweckt die Ausrichtung von Ausbildungsbeiträgen an Jugendliche und junge Erwachsene in ungünstigen wirtschaftlichen Verhältnissen, die sich aus- und weiterbilden lassen wollen.  
Stammkapital Fr. 200'000.00

### **Unterstützungsfonds**

Der Unterstützungsfonds bezweckt die Förderung und Unterstützung von Kindern und Jugendlichen durch sinnvolle Massnahmen, für welche die erforderlichen Mittel auf anderem Weg nicht oder nur schwer beschafft werden können  
Stammkapital Fr. 200'000.00

### **Gfeller-Fonds**

Der Gfeller-Fonds bezweckt:

- a) die Unterstützung von Klassen der Volksschule der Stadt Bern;
- b) die Unterstützung von Vorhaben und Förderangeboten im Interesse der Schülerinnen und Schüler, soweit diese nicht durch kirchliche oder ähnliche Institutionen organisiert sind.

Stammkapital Fr. 9'000'000.00

### **Sport-für-Alle-Fonds**

Der Sport-für-Alle-Fonds bezweckt die Unterstützung von Aktivitäten des Sportamts oder von Dritten im Bereich des Breitensports / Sport für alle. Unterstützt werden Animationsveranstaltungen, Leiterausbildung, Leiterentschädigungen, Beiträge an Sport-für-Alle-Geräte und -Material, Bau- und Unterhaltsbeiträge an Sport-für-Alle-Anlagen und -Einrichtungen sowie für die Öffentlichkeitsarbeit.

### **Fonds für die Sekundarklassen**

#### **Fonds für den Schulstandort Brunnmatt**

#### **Fonds für den Schulstandort Bümpliz**

#### **Fonds für die Schulstandorte Länggasse**

#### **Fonds für den Schulstandort Matte**

#### **Fonds für die Schulen im Nordquartier**

#### **Fond für den Schulstandort Sulgenbach**

Gemäss Verordnung über die Fonds für die Schulen oder Klassen in der Stadt Bern (Schulfondsverordnung) bezwecken die Fonds der einzelnen Schulstandorte insbesondere die Unterstützung von Schülerinnen und Schülern in ungünstigen wirtschaftlichen Verhältnissen.

Der Vermögensertrag wird jährlich den einzelnen Schulspezialfinanzierungen abgeliefert.

### **Osiris-Fonds**

Der Fonds bezweckt die alljährliche Ausrichtung des Osiris-Preises an Schülerinnen und Schüler der obersten Realklasse der Stadt, die sich während der Schulzeit durch ihr Verhalten, ihren Bildungswillen und ihre Leistungen besonders ausgezeichnet haben. Pro Jahr dürfen höchstens 20 Preise zu Fr. 250.00 verliehen werden.

## **Direktion für Finanzen, Personal und Informatik (FPI)**

### **Lösch-Fonds**

Der Fonds bezweckt, die Instandstellung beziehungsweise Restauration der Monumentalbrunnen und Brunnenstandbilder der Stadt Bern zu finanzieren bzw. mitzufinanzieren.

Dies sind insbesondere folgende Brunnen: Anna Seiler, Dudelsackpfeifer, Gerechtigkeit, Kindlifresser, Läufer, Moses, Ryffli, Simson, Schützen, Venner, Zähringer.

Stammkapital Fr. 100'000.00

### **Fonds für das landwirtschaftliche Anbauwesen**

Mit dem Fonds wird die Förderung des landwirtschaftlichen Anbauwesens der Stadt bezweckt.

### **Dr. Ost-Fonds**

Mit dem Fonds wird die Verbesserung der Wohnverhältnisse in der Stadt bezweckt, und zwar in ähnlicher Weise, wie dies die Gemeinnützige Baugenossenschaft Bern anstrebt. Das Kapital aus dem Fonds wird der Gemeinnützigen Baugenossenschaft Bern zu einem Zinsfuss von 1 % als Darlehen gewährt. Der Zinsertrag aus dem Darlehen wird als Beitrag an kinderreiche Familien in Stadtwohnungen oder Wohnung der Gemeinnützigen Baugenossenschaft ausgerichtet.

### **von Stürler-Fonds**

Mit dem Fonds wird die Ausrichtung von Renten an Diakonissen im Ruhestand bezweckt.

### **Max und Elsa Beer-Brawand Fonds**

Mit dem Nettoertrag aus der Liegenschaft Bümplizstrasse 45, Bern, werden verschiedene Institutionen gemäss den Auflagen der Stiftenden unterstützt, nebst den drei Hauptbedachten, nämlich

- der Erziehungsdirektion des Kantons Bern für die Universität Bern zugunsten der juristischen, medizinischen sowie der philosophischen Fakultät,
- der Hochschule für Musik und Theater, Abteilung Freie Akademie, Bern zur Realisierung von Projekten, die ausserhalb des normalen Budgets stehen,
- dem Stadtturnverein Bern für die Unterstützung der Abteilungen, die sich mit Jugendsport befassen und J+S Kurse durchführen, Trainingsleiter, die mit Erfolg Riegen leiten und für einen ausgebildeten Dirigenten des Stadtturmer-Orchesters.

kommen die Mittel verschiedenen vom Schenker bestimmten anderen Organisationen und Vereinen zu.

### **Unterstützungs- und Hilfsfonds für Mitglieder der Personalvorsorgekasse der Stadt Bern**

Die Fondsmittel dienen zur Linderung wirtschaftlicher Notlagen und werden je nach Ursache und Dauer derselben als verzinsliche oder zinslose Darlehen oder Unterstützungsbeiträge (Beiträge à fonds perdu) ausgerichtet an:

- a) Mitglieder und Rentenberechtigte der Personalvorsorgekasse der Stadt Bern;
- b) Nichtmitglieder der Personalvorsorgekasse der Stadt Bern, die zur Stadt Bern in einem Dienst- oder Arbeitsverhältnis stehen oder standen, sofern für sie keine Mittel anderer städtischen Fonds beansprucht werden können.

Stammkapital Fr. 1'000'000.00

### **Geldfonds für die Lebensarbeitszeit in der Stadtverwaltung Bern**

Der Fonds bezweckt die Äufnung, Sicherstellung und Verwendung des finanziellen Gegenwerts angesparter Zeitkomponenten im Rahmen des Lebensarbeitszeitmodells der Stadtverwaltung.

Anwendungsbereich und Ausgestaltung des Modells richten sich nach den entsprechenden Vorschriften des Gemeinderats.

## ***Selbständige öffentlich-rechtliche Anstalten***

### **BERNMOBIL**

#### **SVB-Hilfsfonds**

Der SVB-Hilfsfonds hat den Zweck, unverschuldet in Not geratene Betriebsangehörige durch Ausrichtung von einmaligen, nicht rückzahlbaren Beiträgen oder durch Gewährung von zinslosen oder verzinslichen rückzahlbaren Darlehen, zu unterstützen. Der Hilfsfonds wird durch die Nettoerträge aus dem Verkauf der SVB-Fundgegenstände, den Zinsertrag und zweckbestimmten Zuwendungen gespeisen.

#### **LAZ-Stiftung BERNMOBIL**

Externer Verwaltungsauftrag, Fonds bezweckt die Äufnung, Sicherstellung und Verwendung des finanziellen Gegenwerts angesparter Zeitkomponenten bei Bernmobil.

## 11.9.5 Bilanz BERNMOBIL

Bezeichnung	31.12.2018		31.12.2017		Veränderung
	TCHF	%	TCHF	%	
<b>AKTIVEN</b>	<b>429'242</b>	<b>100.0</b>	<b>418'788</b>	<b>100.0</b>	<b>10'454</b>
<b>UMLAUFVERMÖGEN</b>	<b>78'183</b>	<b>18.2</b>	<b>78'924</b>	<b>18.8</b>	<b>-740</b>
Flüssige Mittel	51'066		58'489		-7'423
Forderungen aus Lieferungen und Leistungen	10'293		4'170		6'123
Übrige kurzfristige Forderungen	1'941		2'510		-569
Vorräte und nicht fakturierte Leistungen	5'155		4'097		1'059
Aktive Rechnungsabgrenzungen	9'728		9'657		71
<b>ANLAGEVERMÖGEN</b>	<b>351'059</b>	<b>81.8</b>	<b>339'865</b>	<b>81.2</b>	<b>11'194</b>
Finanzanlagen	10		10		
Beteiligungen	3'473		3'488		-15
Sachanlagen	347'576		336'366		11'209
<b>PASSIVEN</b>	<b>429'242</b>	<b>100.0</b>	<b>418'788</b>	<b>100.0</b>	<b>10'454</b>
<b>FREMDKAPITAL</b>	<b>372'204</b>	<b>86.7</b>	<b>366'217</b>	<b>87.4</b>	<b>5'987</b>
<b>Kurzfristiges Fremdkapital</b>	<b>83'333</b>	<b>19.4</b>	<b>80'926</b>	<b>19.3</b>	<b>2'406</b>
Verbindlichkeiten aus Lieferungen und Leistungen	7'756		6'057		1'700
Kurzfristige verzinsliche Verbindlichkeiten	1'200		1'200		
Übrige kurzfristige Verbindlichkeiten	44'626		42'859		1'768
Kurzfristige Rückstellungen	3'344		3'679		-335
Passive Rechnungsabgrenzungen	26'406		27'132		-726
<b>Langfristiges Fremdkapital</b>	<b>288'871</b>	<b>67.3</b>	<b>285'291</b>	<b>68.1</b>	<b>3'581</b>
Langfristige verzinsliche Verbindlichkeiten	132'400		133'600		-1'200
Übrige langfristige Verbindlichkeiten	1'679		686		993
Unverzinsliche rückzahlbare Darlehen der öffentlichen Hand	15'101		15'972		-871
Unverzinsliche bedingt rückzahlbare Darlehen der öffentlichen Hand	126'183		120'673		5'510
Rückstellungen	13'508		14'359		-851
<b>EIGENKAPITAL</b>	<b>57'038</b>	<b>13.3</b>	<b>52'572</b>	<b>12.6</b>	<b>4'467</b>
Dotationskapital	33'700		33'700		
Gesetzliche Gewinnreserve	16'794		10'425		6'369
Spezialfinanzierung gewerbliche Leistungen gemäss Art. 7 und 24 Anstaltsreglement	2'301		2'054		246
Freiwillige Gewinnreserven					
- Gewinnvortrag	23		22		2
<b>- Jahresergebnis</b>	<b>4'221</b>	<b>1.0</b>	<b>6'371</b>	<b>1.5</b>	<b>-2'150</b>

11.9.5 Erfolgsrechnung BERNMOBIL	Rechnung 2018 TCHF	Rechnung 2017 TCHF
<b>3910 BERNMOBIL</b>		
Verkehrsertrag	108'373	109'933
Abgeltungen	47'419	48'550
Übrige betriebliche Erträge	18'900	15'843
<b>Betriebsertrag</b>	<b>174'691</b>	<b>174'326</b>
Materialaufwand	-35'877	-36'950
Personalaufwand	-93'221	-89'240
Übriger betrieblicher Aufwand	-11'892	-12'096
Abschreibungen und Wertberichtigungen auf Sachanlagen	-27'040	-27'699
<b>Betriebsaufwand</b>	<b>-168'030</b>	<b>-165'985</b>
Finanzertrag	44	21
Finanzaufwand	-2'717	-2'750
Betriebsfremder Ertrag	597	459
Betriebsfremder Aufwand	-386	-380
Ausserordentlicher Ertrag	61	1'880
Ausserordentlicher Aufwand		-1'155
<b>Jahresgewinn vor Steuern</b>	<b>4'260</b>	<b>6'415</b>
Direkte Steuern	-39	-44
<b>Jahresgewinn</b>	<b>4'221</b>	<b>6'371</b>

Der detaillierte Jahresbericht von BERNMOBIL wird veröffentlicht unter:

<http://www.bernmobil.ch>

**11.9.6 Bilanz**  
**Energie Wasser Bern ewb (Konzern)**

Bezeichnung	31.12.2018		31.12.2017		Veränderung TCHF
	TCHF	%	TCHF	%	
<b>AKTIVEN</b>	<b>1'944'220</b>	<b>100.0</b>	<b>1'923'962</b>	<b>100.0</b>	<b>20'258</b>
<b>UMLAUFVERMÖGEN</b>	<b>196'433</b>	<b>10.1</b>	<b>171'008</b>	<b>8.9</b>	<b>25'425</b>
Flüssige Mittel und kurzfristig gehaltene Aktiven mit Börsenkurs	21'255		31'892		-10'637
Forderungen aus Lieferungen und Leistungen	71'260		74'444		-3'184
Übrige kurzfristige Forderungen	69'009		30'661		38'348
Vorräte und nicht fakturierte Dienstleistungen	6'876		6'759		117
Aktive Rechnungsabgrenzung	28'033		27'252		781
<b>ANLAGEVERMÖGEN</b>	<b>1'747'787</b>	<b>89.9</b>	<b>1'752'954</b>	<b>91.1</b>	<b>-5'167</b>
Sachanlagen	1'495'466		1'500'157		-4'691
Finanzanlagen	203'332		213'907		-10'575
Immaterielle Anlagen	48'989		38'890		10'099
<b>PASSIVEN</b>	<b>1'944'220</b>	<b>100.0</b>	<b>1'923'962</b>	<b>100.0</b>	<b>20'258</b>
<b>FREMDKAPITAL</b>	<b>1'375'407</b>	<b>70.7</b>	<b>1'354'496</b>	<b>70.4</b>	<b>20'911</b>
<b>Kurzfristiges Fremdkapital</b>	<b>275'991</b>	<b>14.2</b>	<b>100'779</b>	<b>5.2</b>	<b>175'212</b>
Verbindlichkeiten aus Lieferungen und Leistungen	32'496		29'804		2'692
Kurzfristige verzinsliche Verbindlichkeiten	171'995		8'451		163'544
Übrige kurzfristige Verbindlichkeiten	16'127		24'702		-8'575
Kurzfristige Rückstellungen	24'869		23'684		1'185
Passive Rechnungsabgrenzung	30'504		14'138		16'366
<b>Langfristiges Fremdkapital</b>	<b>1'099'416</b>	<b>56.5</b>	<b>1'253'717</b>	<b>65.2</b>	<b>-154'301</b>
Langfristige verzinsliche Verbindlichkeiten	907'500		1'069'485		-161'985
Übrige langfristige Verbindlichkeiten	50'986		42'928		8'058
Langfristige Rückstellungen	140'930		141'304		-374
<b>EIGENKAPITAL</b>	<b>550'673</b>	<b>28.3</b>	<b>551'603</b>	<b>28.7</b>	<b>-930</b>
Dotationskapital	80'000		80'000		0
Kapitalreserven	440'994		433'446		7'548
Jahresergebnis	29'679		38'157		-8'478
<b>MINDERHEITSANTEILE</b>	<b>18'140</b>	<b>0.9</b>	<b>17'863</b>	<b>0.9</b>	<b>277</b>
Minderheitsanteile	18'140		17'863		277
Für das Jahr 2017 wurde ein Restatement (nach Swiss GAAP FER) vorgenommen, in der vorliegenden Bilanz werden die Werte nach der Neubewertung ausgewiesen.					



11.9.6 Erfolgsrechnung ewb (Konzern)	Rechnung 2018 TCHF	Rechnung 2017 TCHF
<b>3920 Energie Wasser Bern</b>		
Nettoerlös aus Lieferungen und Leistungen	454'210	434'772
Aktiviert Eigenleistungen	16'516	16'781
Andere betriebliche Erträge	4'749	11'924
<b>Betriebsertrag</b>	<b>475'475</b>	<b>463'477</b>
Energieaufwand und Wassereinkauf	-198'985	-160'776
Materialaufwand	-22'009	-22'805
Personalaufwand	-94'783	-105'416
Andere betriebliche Aufwendungen	-44'755	-46'407
<b>Betriebsaufwand</b>	<b>-360'532</b>	<b>-335'404</b>
<b>Betriebsergebnis vor Abschreibungen, Zinsen und Steuern (EBITDA)</b>	<b>114'943</b>	<b>128'073</b>
Abschreibungen und Wertberichtigungen	-71'194	-75'869
<b>Betriebsergebnis (EBIT)</b>	<b>43'749</b>	<b>52'204</b>
Finanzergebnis	-11'920	-12'981
<b>Ordentliches Ergebnis</b>	<b>31'829</b>	<b>39'223</b>
Veränderung Spezialfinanzierungen	-602	-268
<b>Jahresergebnis vor Steuern und Minderheitsanteilen</b>	<b>31'227</b>	<b>38'955</b>
Steuern	-1'093	-521
<b>Jahresergebnis inkl.Minderheitsanteile</b>	<b>30'134</b>	<b>38'434</b>
Minderheitsanteile	-455	-277
<b>Jahresergebnis exkl.Minderheitsanteile</b>	<b>29'679</b>	<b>38'157</b>

Der detaillierte Jahresbericht von ewb  
wird veröffentlicht unter:

<http://www.ewb.ch/de/ueber-uns/zahlen-fakten/finanzen.html>



## **Jahresbericht 2018**

### **Jahresrechnung Band 1**

Berichte  
Eckdaten  
Bilanz  
Funktionen  
Sachgruppen  
Geldflussrechnung  
Finanzkennzahlen  
Antrag des Gemeinderates  
Bestätigungsbericht der Revisionsstelle  
Genehmigung der Jahresrechnung durch den Stadtrat  
Anhang

#### **12 Details zur Rechnung** Liegenschaftsverzeichnis



**12.1.1 BILANZ**  
**Allgemeiner Haushalt**

Gruppe	Bezeichnung	31.12.2018	%	31.12.2017	%	Veränderung
<b>1</b>	<b>AKTIVEN</b>	<b>3'453'655'912.88</b>	<b>100.00</b>	<b>3'357'141'639.24</b>	<b>100.00</b>	<b>96'514'273.64</b>
<b>10</b>	<b>FINANZVERMÖGEN</b>	<b>2'282'561'807.02</b>	<b>66.09</b>	<b>2'200'276'239.05</b>	<b>65.54</b>	<b>82'285'567.97</b>
<b>100</b>	<b>FLÜSSIGE MITTEL/KURZFRISTIGE GELDANLAGEN</b>	<b>33'712'119.28</b>	<b>0.98</b>	<b>26'050'864.98</b>	<b>0.78</b>	<b>7'661'254.30</b>
1000	Kasse	435'804.05	0.01	494'824.55	0.01	-59'020.50
1001	Post	32'390'846.74	0.94	24'702'261.57	0.74	7'688'585.17
1002	Bank	883'820.99	0.03	847'643.86	0.03	36'177.13
1004	Debit- und Kreditkarten	1'647.50	0.00	6'135.00	0.00	-4'487.50
1009	Übrige flüssige Mittel	0.00	0.00	0.00	0.00	0.00
<b>101</b>	<b>FORDERUNGEN</b>	<b>205'511'048.59</b>	<b>5.95</b>	<b>200'711'326.04</b>	<b>5.98</b>	<b>4'799'722.55</b>
1010	Forderungen Lieferungen/Leistungen an Dritte	39'706'518.35	1.15	42'337'210.39	1.26	-2'630'692.04
1011	Kontokorrente mit Dritten	76'073.95	0.00	46'876.40	0.00	29'197.55
1012	Steuerforderungen	156'645'246.58	4.54	155'540'804.79	4.63	1'104'441.79
1014	Transferforderungen	938'949.90	0.03	1'018'045.95	0.03	-79'096.05
1015	Interne Kontokorrente	7'402'475.12	0.21	1'135'138.46	0.03	6'267'336.66
1016	Vorschüsse für vorläufige Verwaltungsausgaben	1'333.24	0.00	1'979.50	0.00	-646.26
1019	Übrige Forderungen	740'451.45	0.02	631'270.55	0.02	109'180.90
<b>104</b>	<b>AKTIVE RECHNUNGSABGRENZUNGEN</b>	<b>63'052'911.25</b>	<b>1.83</b>	<b>65'265'774.00</b>	<b>1.94</b>	<b>-2'212'862.75</b>
1040	Personalaufwand	1'426'873.30	0.04	523.00	0.00	1'426'350.30
1041	Sach- und übriger Betriebsaufwand	25'989'305.25	0.75	23'592'726.90	0.70	2'396'578.35
1044	Finanzaufwand / Finanzertrag	34'409'504.60	1.00	41'130'662.50	1.23	-6'721'157.90
1045	Übriger betrieblicher Ertrag	522'156.10	0.02	541'858.60	0.02	-19'702.50
1046	Aktive Rechnungsabgrenzungen IR	705'072.00	0.02	3.00	0.00	705'069.00
<b>106</b>	<b>VORRÄTE UND ANGEFANGENE ARBEITEN</b>	<b>6'057'786.45</b>	<b>0.18</b>	<b>5'555'727.45</b>	<b>0.17</b>	<b>502'059.00</b>
1060	Handelswaren	2'715'133.02	0.08	2'363'065.34	0.07	352'067.68
1061	Roh- und Hilfsmaterial	2'859'938.81	0.08	2'732'073.79	0.08	127'865.02
1063	Angefangene Arbeiten	41'633.35	0.00	26'304.50	0.00	15'328.85
1068	Geleistete Anzahlungen	441'081.27	0.01	434'283.82	0.01	6'797.45
<b>107</b>	<b>FINANZANLAGEN</b>	<b>1'857'031'428.62</b>	<b>53.77</b>	<b>1'787'743'544.62</b>	<b>53.25</b>	<b>69'287'884.00</b>
1070	Aktien und Anteilscheine	356'951'428.62	10.34	355'453'544.62	10.59	1'497'884.00
1071	Verzinsliche Anlagen	1'500'080'000.00	43.43	1'432'290'000.00	42.66	67'790'000.00
<b>108</b>	<b>SACHANLAGEN FV</b>	<b>117'196'512.83</b>	<b>3.39</b>	<b>114'949'001.96</b>	<b>3.42</b>	<b>2'247'510.87</b>
1080	Grundstücke FV	25'324'466.00	0.73	25'324'466.00	0.75	0.00
1084	Gebäude FV	0.00	0.00	0.00	0.00	0.00
1089	Übrige Sachanlagen FV	91'872'046.83	2.66	89'624'535.96	2.67	2'247'510.87
<b>14</b>	<b>VERWALTUNGSVERMÖGEN</b>	<b>1'171'094'105.86</b>	<b>33.91</b>	<b>1'156'865'400.19</b>	<b>34.46</b>	<b>14'228'705.67</b>
<b>140</b>	<b>SACHANLAGEN VV</b>	<b>971'113'003.92</b>	<b>28.12</b>	<b>959'324'767.80</b>	<b>28.58</b>	<b>11'788'236.12</b>
1400	Grundstücke VV unüberbaut	1'652'635.38	0.05	1'635'372.08	0.05	17'263.30
1401	Strassen / Verkehrswege	28'304'968.00	0.82	27'454'743.00	0.82	850'225.00
1402	Wasserbau	149'726.00	0.00	137'624.00	0.00	12'102.00
1403	Übrige Tiefbauten	32'359'324.00	0.94	31'990'639.00	0.95	368'685.00
1404	Hochbauten	578'563'880.53	16.75	596'636'418.56	17.77	-18'072'538.03
1406	Mobilien VV	18'722'724.21	0.54	18'062'193.48	0.54	660'530.73
1407	Anlagen im Bau VV	136'189'691.77	3.94	85'062'304.16	2.53	51'127'387.61
1409	Übrige Sachanlagen	175'170'054.03	5.07	198'345'473.52	5.91	-23'175'419.49
<b>142</b>	<b>IMMATERIELLE ANLAGEN</b>	<b>15'096'389.08</b>	<b>0.44</b>	<b>14'879'048.48</b>	<b>0.44</b>	<b>217'340.60</b>
1420	Software	8'644'572.73	0.25	8'767'036.13	0.26	-122'463.40
1429	Übrige immaterielle Anlagen	6'451'816.35	0.19	6'112'012.35	0.18	339'804.00
<b>144</b>	<b>DARLEHEN</b>	<b>11'427'736.45</b>	<b>0.33</b>	<b>11'403'969.50</b>	<b>0.34</b>	<b>23'766.95</b>
1446	Darlehen an priv. Organisationen ohne Erwerbszweck	11'427'736.45	0.33	11'403'969.50	0.34	23'766.95
<b>145</b>	<b>BETEILIGUNGEN, GRUNDKAPITALIEN</b>	<b>168'657'284.41</b>	<b>4.88</b>	<b>170'503'934.41</b>	<b>5.08</b>	<b>-1'846'650.00</b>
1454	Beteiligungen an öffentlichen Unternehmungen	142'241'867.41	4.12	142'241'867.41	4.24	0.00
1455	Beteiligungen an privaten Unternehmungen	26'310'405.00	0.76	28'157'055.00	0.84	-1'846'650.00
1456	Beteiligungen an priv. Organisationen o. Erwerbszweck	105'012.00	0.00	105'012.00	0.00	0.00
<b>146</b>	<b>INVESTITIONSBEITRÄGE</b>	<b>4'799'692.00</b>	<b>0.14</b>	<b>753'680.00</b>	<b>0.02</b>	<b>4'046'012.00</b>
1460	Investitionsbeiträge an Bund	651'902.00	0.02	669'521.00	0.02	-17'619.00
1464	Investitionsbeiträge an öff. Unternehmungen	4'147'790.00	0.12	84'159.00	0.00	4'063'631.00

**12.1.1 BILANZ**  
**Allgemeiner Haushalt**

Gruppe	Bezeichnung	31.12.2018	%	31.12.2017	%	Veränderung
<b>2</b>	<b>PASSIVEN</b>	<b>3'453'655'912.88</b>	<b>100.00</b>	<b>3'357'141'639.24</b>	<b>100.00</b>	<b>96'514'273.64</b>
<b>20</b>	<b>FREMDKAPITAL</b>	<b>3'049'455'291.42</b>	<b>88.30</b>	<b>2'964'807'326.78</b>	<b>88.31</b>	<b>84'647'964.64</b>
<b>200</b>	<b>LAUFENDE VERBINDLICHKEITEN</b>	<b>254'463'037.76</b>	<b>7.37</b>	<b>235'202'813.80</b>	<b>7.01</b>	<b>19'260'223.96</b>
2000	Laufende Verbindlichkeiten Lieferungen/Leistungen	20'297'568.80	0.59	34'554'917.19	1.03	-14'257'348.39
2001	Kontokorrente mit Dritten	85'431'837.35	2.47	50'949'694.35	1.52	34'482'143.00
2002	Steuern	201'766.75	0.01	205'121.25	0.01	-3'354.50
2003	Erhaltene Anzahlungen von Dritten	508'659.05	0.01	986'493.85	0.03	-477'834.80
2004	Transfer-Verbindlichkeiten	101'630.00	0.00	265'415.00	0.01	-163'785.00
2005	Interne Kontokorrente	145'713'067.00	4.22	147'455'033.81	4.39	-1'741'966.81
2006	Depotgelder und Kautionen	219'876.00	0.01	218'314.00	0.01	1'562.00
2009	Übrige laufende Verpflichtungen	1'988'632.81	0.06	567'824.35	0.02	1'420'808.46
<b>201</b>	<b>KURZFRISTIGE FINANZVERBINDLICHKEITEN</b>	<b>161'870'740.50</b>	<b>4.69</b>	<b>162'602'999.34</b>	<b>4.84</b>	<b>-732'258.84</b>
2010	Verbindlichkeiten gegenüber Finanzintermediären	80'000'000.00	2.32	80'000'000.00	2.38	0.00
2013	Verbindlichkeiten gegenüber selbst. Einheiten	606'981.00	0.02	606'981.00	0.02	0.00
2019	Übrige kurzfristige Schulden	81'263'759.50	2.35	81'996'018.34	2.44	-732'258.84
<b>204</b>	<b>PASSIVE RECHNUNGSABGRENZUNG</b>	<b>94'975'605.27</b>	<b>2.75</b>	<b>92'923'790.12</b>	<b>2.77</b>	<b>2'051'815.15</b>
2041	Sach- und übriger Betriebsaufwand	28'320'740.69	0.82	29'665'245.78	0.88	-1'344'505.09
2042	Steuern	44'100'000.00	1.28	41'900'000.00	1.25	2'200'000.00
2043	Transfers der Erfolgsrechnung	1'245'313.18	0.04	1'067'275.74	0.03	178'037.44
2044	Finanzaufwand / Finanzertrag	20'495'965.00	0.59	20'289'475.00	0.60	206'490.00
2045	Übriger betrieblicher Ertrag	63'586.40	0.00	1'793.60	0.00	61'792.80
2049	Übrige passive Rechnungsabgrenzungen der ER	750'000.00	0.02	0.00	0.00	750'000.00
<b>205</b>	<b>KURZFRISTIGE RÜCKSTELLUNGEN</b>	<b>16'823'582.39</b>	<b>0.49</b>	<b>15'204'674.34</b>	<b>0.45</b>	<b>1'618'908.05</b>
2050	Kurzfr. Rückst. Mehrleistungen des Personals	9'690'878.00	0.28	9'293'862.00	0.28	397'016.00
2055	Kurzfr. Rückst. Übrige betriebliche Tätigkeit	1'646'880.39	0.05	525'302.34	0.02	1'121'578.05
2056	Kurzfr. Rückst. für Vorsorgeverpflichtungen	4'728'425.00	0.14	5'385'510.00	0.16	-657'085.00
2059	Kurzfr. Rückstellungen übrige	757'399.00	0.02	0.00	0.00	757'399.00
<b>206</b>	<b>LANGFRISTIGE FINANZVERBINDLICHKEITEN *</b>	<b>2'398'600'000.00</b>	<b>69.45</b>	<b>2'329'800'000.00</b>	<b>69.40</b>	<b>68'800'000.00</b>
2062	Kassascheine	50'000'000.00	1.45	50'000'000.00	1.49	0.00
2063	Anleihen	1'510'000'000.00	43.72	1'410'000'000.00	42.00	100'000'000.00
2064	Darlehen	838'600'000.00	24.28	869'800'000.00	25.91	-31'200'000.00
<b>208</b>	<b>LANGFRISTIGE RÜCKSTELLUNGEN</b>	<b>28'656'772.27</b>	<b>0.83</b>	<b>37'255'006.82</b>	<b>1.11</b>	<b>-8'598'234.55</b>
2083	Rückstellungen für nicht versicherte Schäden	0.00	0.00	0.00	0.00	0.00
2085	Rückst. aus übriger betrieblicher Tätigkeit	2'461'168.22	0.07	2'607'191.09	0.08	-146'022.87
2086	Rückstellungen für Vorsorgeverpflichtungen	23'395'261.00	0.68	30'431'963.00	0.91	-7'036'702.00
2087	Rückstellungen für Finanzaufwand	0.00	0.00	1'900'000.00	0.06	-1'900'000.00
2088	Rückstellungen der Investitionsrechnung	2'800'343.05	0.08	2'315'852.73	0.07	484'490.32
2089	Übrige langfristige Rückstellungen der ER	0.00	0.00	0.00	0.00	0.00
<b>209</b>	<b>VERBINDLICHKEITEN SF/FONDS IM FK</b>	<b>94'065'553.23</b>	<b>2.72</b>	<b>91'818'042.36</b>	<b>2.74</b>	<b>2'247'510.87</b>
2091	Verbindlichkeiten gegenüber Fonds im FK	2'193'506.40	0.06	2'193'506.40	0.07	0.00
2092	Verbindlichkeiten ggü. Legaten/Stiftungen FK	91'872'046.83	2.66	89'624'535.96	2.67	2'247'510.87
<b>29</b>	<b>EIGENKAPITAL</b>	<b>404'200'621.46</b>	<b>11.70</b>	<b>392'334'312.46</b>	<b>11.69</b>	<b>11'866'309.00</b>
<b>290</b>	<b>VERPFLICHTUNGEN/VORSCHÜSSE SF</b>	<b>55'000'000.00</b>	<b>1.59</b>	<b>60'000'000.00</b>	<b>1.79</b>	<b>-5'000'000.00</b>
2900	Spezialfinanzierungen im EK	55'000'000.00	1.59	60'000'000.00	1.79	-5'000'000.00
<b>292</b>	<b>RÜCKLAGEN DER GLOBALBUDGETBEREICHE</b>	<b>1'082'719.95</b>	<b>0.03</b>	<b>3'605'777.32</b>	<b>0.11</b>	<b>-2'523'057.37</b>
2920	Rücklagen der Globalbudgetbereiche	1'082'719.95	0.03	3'605'777.32	0.11	-2'523'057.37
<b>293</b>	<b>VORFINANZIERUNGEN</b>	<b>224'856'115.54</b>	<b>6.51</b>	<b>205'466'749.17</b>	<b>6.12</b>	<b>19'389'366.37</b>
2930	Vorfinanzierungen: SF mit Vorfinanz'charakter	224'856'115.54	6.51	205'466'749.17	6.12	19'389'366.37
<b>296</b>	<b>NEUBEWERTUNGSRESERVE FINANZVERMÖGEN</b>	<b>18'980'096.65</b>	<b>0.55</b>	<b>18'980'096.65</b>	<b>0.57</b>	<b>0.00</b>
2960	Neubewertungsreserve Finanzvermögen	18'980'096.65	0.55	18'980'096.65	0.57	0.00
<b>299</b>	<b>BILANZÜBERSCHUSS/-FEHLBETRAG</b>	<b>104'281'689.32</b>	<b>3.02</b>	<b>104'281'689.32</b>	<b>3.11</b>	<b>0.00</b>
2990	Jahresergebnis	0.00	0.00	0.00	0.00	0.00
2999	Kumulierte Ergebnisse der Vorjahre	104'281'689.32	3.02	104'281'689.32	3.11	0.00

\* Davon sind innerhalb der nächsten 12 Monate 221,2 Mio. Franken (Vorjahr 11,2 Mio. Franken) fällig.

**12.1.2 BILANZ**  
**Sonderrechnung Tierpark**

Gruppe	Bezeichnung	31.12.2018	%	31.12.2017	%	Veränderung
<b>1</b>	<b>AKTIVEN</b>	<b>33'930'300.35</b>	<b>100.00</b>	<b>33'893'119.11</b>	<b>100.00</b>	<b>37'181.24</b>
<b>10</b>	<b>FINANZVERMÖGEN</b>	<b>7'650'658.46</b>	<b>22.55</b>	<b>6'455'569.25</b>	<b>19.05</b>	<b>1'195'089.21</b>
<b>100</b>	<b>FLÜSSIGE MITTEL/KURZFRISTIGE GELDANLAGEN</b>	<b>25'000.00</b>	<b>0.07</b>	<b>25'000.00</b>	<b>0.07</b>	<b>0.00</b>
1000	Kasse	25'000.00	0.07	25'000.00	0.07	0.00
<b>101</b>	<b>FORDERUNGEN</b>	<b>7'563'391.09</b>	<b>22.29</b>	<b>6'377'539.59</b>	<b>18.82</b>	<b>1'185'851.50</b>
1010	Forderungen Lieferungen/Leistungen an Dritte	21'641.20	0.06	257'515.70	0.76	-235'874.50
1015	Interne Kontokorrente	7'541'749.89	22.23	6'120'023.89	18.06	1'421'726.00
<b>104</b>	<b>AKTIVE RECHNUNGSABGRENZUNGEN</b>	<b>38'008.62</b>	<b>0.11</b>	<b>25'013.86</b>	<b>0.07</b>	<b>12'994.76</b>
1041	Sach- und übriger Betriebsaufwand	38'008.62	0.11	25'013.86	0.07	12'994.76
<b>106</b>	<b>VORRÄTE UND ANGEFANGENE ARBEITEN</b>	<b>24'258.75</b>	<b>0.07</b>	<b>28'015.80</b>	<b>0.08</b>	<b>-3'757.05</b>
1061	Roh- und Hilfsmaterial	24'258.75	0.07	28'015.80	0.08	-3'757.05
<b>14</b>	<b>VERWALTUNGSVERMÖGEN</b>	<b>26'279'641.89</b>	<b>77.45</b>	<b>27'437'549.86</b>	<b>80.95</b>	<b>-1'157'907.97</b>
<b>140</b>	<b>SACHANLAGEN VV</b>	<b>26'279'641.89</b>	<b>77.45</b>	<b>27'437'549.86</b>	<b>80.95</b>	<b>-1'157'907.97</b>
1403	Übrige Tiefbauten	143'480.72	0.42	147'445.70	0.44	-3'964.98
1404	Hochbauten	24'720'906.26	72.86	25'945'088.11	76.55	-1'224'181.85
1406	Mobilien VV	183'405.36	0.54	210'617.53	0.62	-27'212.17
1407	Anlagen im Bau	769'161.71	2.27	613'553.42	1.81	155'608.29
1409	Übrige Sachanlagen	455'739.44	1.34	520'845.10	1.54	-65'105.66
1420	Immaterielle Anlagen	6'948.40	0.02	0.00	0.00	6'948.40
<b>2</b>	<b>PASSIVEN</b>	<b>33'930'300.35</b>	<b>100.00</b>	<b>33'893'119.11</b>	<b>100.00</b>	<b>37'181.24</b>
<b>20</b>	<b>FREMDKAPITAL</b>	<b>2'252'678.90</b>	<b>6.64</b>	<b>2'435'116.19</b>	<b>7.18</b>	<b>-182'437.29</b>
<b>200</b>	<b>LAUFENDE VERBINDLICHKEITEN</b>	<b>633'357.64</b>	<b>1.87</b>	<b>806'000.33</b>	<b>2.38</b>	<b>-172'642.69</b>
2000	Laufende Verbindlichkeiten Lieferungen/Leist.	445'494.24	1.31	638'251.78	1.88	-192'757.54
2002	Steuern	5'799.75	0.02	13'556.95	0.04	-7'757.20
2003	Erhaltene Anzahlungen von Dritten	115'134.60	0.34	90'911.60	0.27	24'223.00
2005	Interne Kontokorrente	264.05	0.00	0.00	0.00	264.05
2006	Depotgelder und Kautionen	66'665.00	0.20	63'280.00	0.19	3'385.00
<b>204</b>	<b>PASSIVE RECHNUNGSABGRENZUNG</b>	<b>134'180.45</b>	<b>0.40</b>	<b>206'239.05</b>	<b>0.61</b>	<b>-72'058.60</b>
2041	Sach- und übriger Betriebsaufwand	134'180.45	0.40	206'239.05	0.61	-72'058.60
<b>205</b>	<b>KURZFRISTIGE RÜCKSTELLUNGEN</b>	<b>283'382.00</b>	<b>0.84</b>	<b>221'118.00</b>	<b>0.65</b>	<b>62'264.00</b>
2050	Kurzfr. Rückst. Mehrleistungen des Personals	283'382.00	0.84	221'118.00	0.65	62'264.00
<b>208</b>	<b>LANGFRISTIGE RÜCKSTELLUNGEN</b>	<b>1'201'758.81</b>	<b>3.54</b>	<b>1'201'758.81</b>	<b>3.55</b>	<b>0.00</b>
2088	Rückstellungen der Investitionsrechnung	1'201'758.81	3.54	1'201'758.81	3.55	0.00
<b>29</b>	<b>EIGENKAPITAL</b>	<b>31'677'621.45</b>	<b>93.36</b>	<b>31'458'002.92</b>	<b>92.82</b>	<b>219'618.53</b>
<b>293</b>	<b>VORFINANZIERUNGEN</b>	<b>3'135'754.04</b>	<b>9.24</b>	<b>2'916'135.51</b>	<b>8.60</b>	<b>219'618.53</b>
2930	Vorfinanzierungen: SF mit Vorfinanzierungscharakter	3'135'754.04	9.24	2'916'135.51	8.60	219'618.53
<b>298</b>	<b>ÜBRIGES EIGENKAPITAL</b>	<b>28'541'867.41</b>	<b>84.12</b>	<b>28'541'867.41</b>	<b>84.21</b>	<b>0.00</b>
2980	Übriges Eigenkapital	28'541'867.41	84.12	28'541'867.41	84.21	0.00

**12.1.3 BILANZ**  
**Sonderrechnung Stadtentwässerung**

Gruppe	Bezeichnung	31.12.2018	%	31.12.2017	%	Veränderung
<b>1</b>	<b>AKTIVEN</b>	<b>143'578'158.24</b>	<b>100.00</b>	<b>138'777'613.03</b>	<b>100.00</b>	<b>4'800'545.21</b>
<b>10</b>	<b>FINANZVERMÖGEN</b>	<b>59'412'269.15</b>	<b>41.38</b>	<b>58'869'040.95</b>	<b>42.42</b>	<b>543'228.20</b>
<b>100</b>	<b>FLÜSSIGE MITTEL/KURZFRISTIGE GELDANLAGEN</b>	<b>175.30</b>	<b>0.00</b>	<b>8'475.03</b>	<b>0.01</b>	<b>-8'299.73</b>
1000	Kasse	175.30	0.00	528.95	0.00	-353.65
1001	Post	0.00	0.00	7'946.08	0.01	-7'946.08
<b>101</b>	<b>FORDERUNGEN</b>	<b>58'894'709.58</b>	<b>41.02</b>	<b>58'333'796.67</b>	<b>42.03</b>	<b>560'912.91</b>
1010	Forderungen Lieferungen/Leistungen an Dritte	1'926'873.65	1.34	3'629'298.95	2.62	-1'702'425.30
1015	Interne Kontokorrente	56'967'835.93	39.68	54'669'852.52	39.39	2'297'983.41
1019	Übrige Forderungen	0.00	0.00	34'645.20	0.02	-34'645.20
<b>104</b>	<b>AKTIVE RECHNUNGSABGRENZUNGEN</b>	<b>58'464.25</b>	<b>0.04</b>	<b>39'951.80</b>	<b>0.03</b>	<b>18'512.45</b>
1041	Sach- und übriger Betriebsaufwand	58'462.25	0.04	39'949.80	0.03	18'512.45
1045	Übriger betrieblicher Ertrag	0.00	0.00	0.00	0.00	0.00
1046	Aktive Rechnungsabgrenzungen IR	2.00	0.00	2.00	0.00	0.00
<b>106</b>	<b>VORRÄTE UND ANGEFANGENE ARBEITEN</b>	<b>458'920.02</b>	<b>0.32</b>	<b>486'817.45</b>	<b>0.35</b>	<b>-27'897.43</b>
1061	Roh- und Hilfsmaterial	458'920.02	0.32	486'817.45	0.35	-27'897.43
<b>14</b>	<b>VERWALTUNGSVERMÖGEN</b>	<b>84'165'889.09</b>	<b>58.62</b>	<b>79'908'572.08</b>	<b>57.58</b>	<b>4'257'317.01</b>
<b>140</b>	<b>SACHANLAGEN VV</b>	<b>36'262'193.09</b>	<b>25.26</b>	<b>31'919'101.08</b>	<b>23.00</b>	<b>4'343'092.01</b>
1403	Übrige Tiefbauten	15'954'073.00	11.11	10'223'574.00	7.37	5'730'499.00
1406	Mobilien VV	462'579.00	0.32	45'150.00	0.03	417'429.00
1407	Anlagen im Bau VV	19'845'541.09	13.82	21'650'377.08	15.60	-1'804'835.99
<b>142</b>	<b>IMMATERIELLE ANLAGEN</b>	<b>1'953'696.00</b>	<b>1.36</b>	<b>2'039'471.00</b>	<b>1.47</b>	<b>-85'775.00</b>
1420	Software	25'155.00	0.02	77'462.00	0.06	-52'307.00
1429	Übrige immaterielle Anlagen	1'928'541.00	1.34	1'962'009.00	1.41	-33'468.00
<b>145</b>	<b>BETEILIGUNGEN, GRUNDKAPITALIEN</b>	<b>45'950'000.00</b>	<b>32.00</b>	<b>45'950'000.00</b>	<b>33.11</b>	<b>0.00</b>
1454	Beteiligungen an öffentlichen Unternehmungen	45'950'000.00	32.00	45'950'000.00	33.11	0.00
<b>2</b>	<b>PASSIVEN</b>	<b>143'578'158.24</b>	<b>100.00</b>	<b>138'777'613.03</b>	<b>100.00</b>	<b>4'800'545.21</b>
<b>20</b>	<b>FREMDKAPITAL</b>	<b>1'775'957.60</b>	<b>1.24</b>	<b>3'302'104.91</b>	<b>2.38</b>	<b>-1'526'147.31</b>
<b>200</b>	<b>LAUFENDE VERBINDLICHKEITEN</b>	<b>1'394'192.60</b>	<b>0.97</b>	<b>2'999'292.31</b>	<b>2.16</b>	<b>-1'605'099.71</b>
2000	Laufende Verbindlichkeiten Lieferungen/Leist.	1'031'724.00	0.72	2'989'859.26	2.15	-1'958'135.26
2009	Übrige laufende Verpflichtungen	362'468.60	0.25	9'433.05	0.01	353'035.55
<b>204</b>	<b>PASSIVE RECHNUNGSABGRENZUNG</b>	<b>100'240.00</b>	<b>0.07</b>	<b>212.60</b>	<b>0.00</b>	<b>100'027.40</b>
2041	Sach- und übriger Betriebsaufwand	0.00	0.00	0.00	0.00	0.00
2045	Übriger betrieblicher Ertrag	100'240.00	0.07	212.60	0.00	100'027.40
<b>205</b>	<b>KURZFRISTIGE RÜCKSTELLUNGEN</b>	<b>281'525.00</b>	<b>0.20</b>	<b>302'600.00</b>	<b>0.22</b>	<b>-21'075.00</b>
2050	Kurzfr. Rückst. Mehrleistungen des Personals	281'525.00	0.20	302'600.00	0.22	-21'075.00
<b>29</b>	<b>EIGENKAPITAL</b>	<b>141'802'200.64</b>	<b>98.76</b>	<b>135'475'508.12</b>	<b>97.62</b>	<b>6'326'692.52</b>
<b>290</b>	<b>VERPFLICHTUNGEN/VORSCHÜSSE SF</b>	<b>24'048'282.76</b>	<b>16.75</b>	<b>23'333'744.88</b>	<b>16.81</b>	<b>714'537.88</b>
2900	Spezialfinanzierungen im EK	24'048'282.76	16.75	23'333'744.88	16.81	714'537.88
<b>293</b>	<b>VORFINANZIERUNGEN</b>	<b>117'753'917.88</b>	<b>82.01</b>	<b>112'141'763.24</b>	<b>80.81</b>	<b>5'612'154.64</b>
2930	Vorfinanzierungen: SF mit Vorfinanzierungscharakter	117'753'917.88	82.01	112'141'763.24	80.81	5'612'154.64



**12.1.4 BILANZ**  
**Sonderrechnung Fonds für Boden- und Wohnbaupolitik**

Gruppe	Bezeichnung	31.12.2018	%	31.12.2017	%	Veränderung
<b>1</b>	<b>AKTIVEN</b>	<b>1'372'828'632.15</b>	<b>100.00</b>	<b>1'323'455'210.10</b>	<b>100.00</b>	<b>49'373'422.05</b> <b>0.00</b>
<b>10</b>	<b>FINANZVERMÖGEN</b>	<b>1'372'828'632.15</b>	<b>100.00</b>	<b>1'323'455'210.10</b>	<b>100.00</b>	<b>49'373'422.05</b>
<b>100</b>	<b>FLÜSSIGE MITTEL/KURZFRISTIGE GELDANLAGEN</b>	<b>926'913.78</b>	<b>0.07</b>	<b>1'231'420.45</b>	<b>0.09</b>	<b>-304'506.67</b>
1001	Post	926'913.78	0.07	1'231'420.45	0.09	-304'506.67
<b>101</b>	<b>FORDERUNGEN</b>	<b>1'936'021.02</b>	<b>0.14</b>	<b>10'779'745.52</b>	<b>0.81</b>	<b>-8'843'724.50</b>
1010	Forderungen Lieferungen/Leistungen an Dritte	1'808'011.17	0.13	1'030'993.93	0.08	777'017.24
1011	Kontokorrente mit Dritten	25'202.85	0.00	24'102.45	0.00	1'100.40
1013	Anzahlungen an Dritte	102'807.00				
1015	Interne Kontokorrente	0.00	0.00	9'724'649.14	0.73	-9'724'649.14
<b>104</b>	<b>AKTIVE RECHNUNGSABGRENZUNGEN</b>	<b>6'956'438.65</b>	<b>0.51</b>	<b>7'060'646.01</b>	<b>0.53</b>	<b>-104'207.36</b>
1041	Sach- und übriger Betriebsaufwand	6'143'070.15	0.45	6'134'065.36	0.46	9'004.79
1044	Finanzaufwand / Finanzertrag	751'575.70	0.05	796'945.30	0.06	-45'369.60
1045	Übriger betrieblicher Ertrag	61'792.80	0.00	0.00	0.00	61'792.80
1046	Aktive Rechnungsabgrenzungen IR	0.00	0.00	129'635.35	0.01	-129'635.35
<b>107</b>	<b>FINANZANLAGEN</b>	<b>7'736'686.90</b>	<b>0.56</b>	<b>5'851'494.40</b>	<b>0.44</b>	<b>1'885'192.50</b>
1070	Aktien und Anteilscheine	7'379'560.00	0.54	5'494'367.50	0.42	1'885'192.50
1071	Verzinsliche Anlagen	92'126.90	0.01	92'126.90	0.01	0.00
1079	Übrige langfristige Finanzanlagen	265'000.00	0.02	265'000.00	0.02	0.00
<b>108</b>	<b>SACHANLAGEN FV</b>	<b>1'355'272'571.80</b>	<b>98.72</b>	<b>1'298'531'903.72</b>	<b>98.12</b>	<b>56'740'668.08</b>
1080	Grundstücke FV	424'343'824.97	30.91	358'778'440.30	27.11	65'565'384.67
1084	Gebäude FV	881'144'118.40	64.18	892'722'743.45	67.45	-11'578'625.05
1087	Anlagen im Bau FV	49'784'628.43	3.63	47'030'719.97	3.55	2'753'908.46
<b>2</b>	<b>PASSIVEN</b>	<b>1'372'828'632.15</b>	<b>100.00</b>	<b>1'323'455'210.10</b>	<b>100.00</b>	<b>49'373'422.05</b>
<b>20</b>	<b>FREMDKAPITAL</b>	<b>458'875'204.77</b>	<b>33.43</b>	<b>385'429'316.98</b>	<b>29.12</b>	<b>73'445'887.79</b>
<b>200</b>	<b>LAUFENDE VERBINDLICHKEITEN</b>	<b>19'134'295.72</b>	<b>1.39</b>	<b>15'033'508.93</b>	<b>1.14</b>	<b>4'100'786.79</b>
2000	Laufende Verbindlichkeiten Lieferungen/Leist.	4'330'413.15	0.32	3'897'439.60	0.29	432'973.55
2001	Kontokorrente mit Dritten	2'755.25	0.00	2'360.15	0.00	395.10
2002	Steuern	0.00	0.00	0.00	0.00	0.00
2003	Erhaltene Anzahlungen von Dritten	10'237'492.34	0.75	11'122'219.18	0.84	-884'726.84
2005	Interne Kontokorrente	4'551'944.98	0.33	0.00	0.00	4'551'944.98
2006	Depotgelder und Kautionen	11'690.00	0.00	11'490.00	0.00	200.00
<b>204</b>	<b>PASSIVE RECHNUNGSABGRENZUNG</b>	<b>9'538'451.60</b>	<b>0.69</b>	<b>10'188'391.30</b>	<b>0.77</b>	<b>-649'939.70</b>
2041	Sach- und übriger Betriebsaufwand	228'913.60	0.02	261'924.30	0.02	-33'010.70
2044	Finanzaufwand / Finanzertrag	9'309'538.00	0.68	9'926'467.00	0.75	-616'929.00
<b>206</b>	<b>LANGFRISTIGE FINANZVERBINDLICHKEITEN *</b>	<b>430'000'000.00</b>	<b>31.32</b>	<b>360'000'000.00</b>	<b>27.20</b>	<b>70'000'000.00</b>
2063	Anleihen	230'000'000.00	16.75	160'000'000.00	12.09	70'000'000.00
2064	Darlehen	200'000'000.00	14.57	200'000'000.00	15.11	0.00
<b>208</b>	<b>LANGFRISTIGE RÜCKSTELLUNGEN</b>	<b>202'457.45</b>	<b>0.01</b>	<b>207'416.75</b>	<b>0.02</b>	<b>-4'959.30</b>
2085	Rückst. aus übriger betrieblicher Tätigkeit	202'457.45	0.01	207'416.75	0.02	-4'959.30
<b>29</b>	<b>EIGENKAPITAL</b>	<b>913'953'427.38</b>	<b>66.57</b>	<b>938'025'893.12</b>	<b>70.88</b>	<b>-24'072'465.74</b>
<b>293</b>	<b>VORFINANZIERUNGEN</b>	<b>0.00</b>	<b>0.00</b>	<b>267'416'476.36</b>	<b>20.21</b>	<b>-267'416'476.36</b>
2930	Vorfinanzierungen: SF mit Vorfinanz'charakter	0.00	0.00	267'416'476.36	20.21	-267'416'476.36
<b>296</b>	<b>NEUBEWERTUNGSRESERVE FINANZVERMÖGEN</b>	<b>292'158'577.04</b>	<b>21.28</b>	<b>318'431'840.14</b>	<b>24.06</b>	<b>-26'273'263.10</b>
2960	Neubewertungsreserve Finanzvermögen	292'158'577.04	21.28	318'431'840.14	24.06	-26'273'263.10
<b>298</b>	<b>ÜBRIGES EIGENKAPITAL</b>	<b>354'003'753.62</b>	<b>25.79</b>	<b>352'177'576.62</b>	<b>26.61</b>	<b>1'826'177.00</b>
2980	Übriges Eigenkapital	354'003'753.62	25.79	352'177'576.62	26.61	1'826'177.00
<b>299</b>	<b>BILANZÜBERSCHUSS/-FEHLBETRAG</b>	<b>267'791'096.72</b>	<b>19.51</b>	<b>0.00</b>	<b>0.00</b>	<b>267'791'096.72</b>
2999	Kumulierte Ergebnisse der Vorjahre	267'791'096.72	19.51	0.00	0.00	267'791'096.72

\* Davon sind innerhalb der nächsten 12 Monate 0 Mio. Franken (Vorjahr 0 Mio. Franken) fällig.

**12.1.5 BILANZ**  
**Sonderrechnung Entsorgung + Recycling**

Gruppe	Bezeichnung	31.12.2018	%	31.12.2017	%	Veränderung
<b>1</b>	<b>AKTIVEN</b>	<b>15'602'140.40</b>	<b>100.00</b>	<b>16'006'178.98</b>	<b>100.00</b>	<b>-404'038.58</b>
<b>10</b>	<b>FINANZVERMÖGEN</b>	<b>3'813'923.40</b>	<b>24.44</b>	<b>4'171'076.98</b>	<b>26.06</b>	<b>-357'153.58</b>
<b>100</b>	<b>FLÜSSIGE MITTEL/KURZFRISTIGE GELDANLAGEN</b>	<b>18'465.04</b>	<b>0.12</b>	<b>25'969.51</b>	<b>0.16</b>	<b>-7'504.47</b>
1000	Kasse	16'321.65	0.10	19'264.10	0.12	-2'942.45
1001	Post	2'143.39	0.01	6'705.41	0.04	-4'562.02
1009	Übrige flüssige Mittel	0.00	0.00	0.00	0.00	0.00
<b>101</b>	<b>FORDERUNGEN</b>	<b>2'433'875.44</b>	<b>15.60</b>	<b>3'019'266.03</b>	<b>18.86</b>	<b>-585'390.59</b>
1010	Forderungen Lieferungen/Leistungen an Dritte	435'094.00	2.79	613'822.93	3.83	-178'728.93
1015	Interne Kontokorrente	1'998'781.44	12.81	2'405'443.10	15.03	-406'661.66
1019	Übrige Forderungen	0.00	0.00	0.00	0.00	0.00
<b>104</b>	<b>AKTIVE RECHNUNGSABGRENZUNGEN</b>	<b>1'250'196.23</b>	<b>8.01</b>	<b>962'305.92</b>	<b>6.01</b>	<b>287'890.31</b>
1041	Sach- und übriger Betriebsaufwand	492'979.38	3.16	397'403.65	2.48	95'575.73
1045	Übriger betrieblicher Ertrag	757'216.85	4.85	564'902.27	3.53	192'314.58
<b>106</b>	<b>VORRÄTE UND ANGEFANGENE ARBEITEN</b>	<b>111'386.69</b>	<b>0.71</b>	<b>163'535.52</b>	<b>1.02</b>	<b>-52'148.83</b>
1061	Roh- und Hilfsmaterial	111'386.69	0.71	163'535.52	1.02	-52'148.83
<b>14</b>	<b>VERWALTUNGSVERMÖGEN</b>	<b>11'788'217.00</b>	<b>75.56</b>	<b>11'835'102.00</b>	<b>73.94</b>	<b>-46'885.00</b>
<b>140</b>	<b>SACHANLAGEN VV</b>	<b>11'743'776.00</b>	<b>75.27</b>	<b>11'743'045.00</b>	<b>73.37</b>	<b>731.00</b>
1403	Übrige Tiefbauten	560.00	0.00	576.00	0.00	-16.00
1404	Hochbauten	111'894.00	0.72	115'108.00	0.72	-3'214.00
1406	Mobilien VV	5'855'799.00	37.53	5'029'101.00	31.42	826'698.00
1407	Anlagen im Bau VV	459.00	0.00	0.00	0.00	459.00
1409	Übrige Sachanlagen	5'775'064.00	37.01	6'598'260.00	41.22	-823'196.00
<b>142</b>	<b>IMMATERIELLE ANLAGEN</b>	<b>44'441.00</b>	<b>0.28</b>	<b>92'057.00</b>	<b>0.58</b>	<b>-47'616.00</b>
1420	Software	230.00	0.00	10'918.00	0.07	-10'688.00
1429	Übrige immaterielle Anlagen	44'211.00	0.28	81'139.00	0.51	-36'928.00
<b>2</b>	<b>PASSIVEN</b>	<b>15'602'140.40</b>	<b>100.00</b>	<b>16'006'178.98</b>	<b>100.00</b>	<b>-404'038.58</b>
<b>20</b>	<b>FREMDKAPITAL</b>	<b>1'962'835.79</b>	<b>12.58</b>	<b>2'824'198.47</b>	<b>17.64</b>	<b>-861'362.68</b>
<b>200</b>	<b>LAUFENDE VERBINDLICHKEITEN</b>	<b>952'095.08</b>	<b>6.10</b>	<b>1'955'137.02</b>	<b>12.21</b>	<b>-1'003'041.94</b>
2000	Laufende Verbindlichkeiten Lieferungen/Leist.	867'898.51	5.56	1'887'481.85	11.79	-1'019'583.34
2005	Interne Kontokorrente	49'713.28	0.32	45'040.03	0.28	4'673.25
2009	Übrige laufende Verpflichtungen	34'483.29	0.22	22'615.14	0.14	11'868.15
<b>204</b>	<b>PASSIVE RECHNUNGSABGRENZUNG</b>	<b>470'801.66</b>	<b>3.02</b>	<b>406'245.40</b>	<b>2.54</b>	<b>64'556.26</b>
2041	Sach- und übriger Betriebsaufwand	455'420.22	2.92	400'045.05	2.50	55'375.17
2045	Übriger betrieblicher Ertrag	15'381.44	0.10	6'200.35	0.04	9'181.09
<b>205</b>	<b>KURZFRISTIGE RÜCKSTELLUNGEN</b>	<b>539'939.05</b>	<b>3.46</b>	<b>462'816.05</b>	<b>2.89</b>	<b>77'123.00</b>
2050	Kurzfr. Rückst. Mehrleistungen des Personals	539'939.05	3.46	462'816.05	2.89	77'123.00
<b>29</b>	<b>EIGENKAPITAL</b>	<b>13'639'304.61</b>	<b>87.42</b>	<b>13'181'980.51</b>	<b>82.36</b>	<b>457'324.10</b>
<b>290</b>	<b>VERPFLICHTUNGEN/VORSCHÜSSE SF</b>	<b>13'639'304.61</b>	<b>87.42</b>	<b>13'181'980.51</b>	<b>82.36</b>	<b>457'324.10</b>
2900	Spezialfinanzierungen im EK	13'639'304.61	87.42	13'181'980.51	82.36	457'324.10

**12.1.6 BILANZ GESAMTHAUSHALT**  
**Allgemeiner Haushalt / Sonderrechnungen (konsolidiert)**

Gruppe	Bezeichnung	31.12.2018	%	31.12.2017	%	Veränderung
<b>1</b>	<b>AKTIVEN</b>	<b>4'133'164'422.75</b>	<b>100.00</b>	<b>4'052'932'329.68</b>	<b>100.00</b>	<b>80'232'093.07</b>
<b>10</b>	<b>FINANZVERMÖGEN</b>	<b>2'868'378'436.32</b>	<b>69.40</b>	<b>2'805'427'572.96</b>	<b>69.22</b>	<b>62'950'863.36</b>
<b>100</b>	<b>FLÜSSIGE MITTEL/KURZFRISTIGE GELDANLAGEN</b>	<b>34'682'673.40</b>	<b>0.84</b>	<b>27'341'729.97</b>	<b>0.67</b>	<b>7'340'943.43</b>
10000	Kassen	477'301.00	0.01	539'617.60	0.01	-62'316.60
10010	Postkonten	33'319'903.91	0.81	25'948'333.51	0.64	7'371'570.40
10020	Bankkonten	883'820.99	0.02	847'643.86	0.02	36'177.13
10040	Debit- und Kreditkarten	1'647.50	0.00	6'135.00	0.00	-4'487.50
10090	Übrige flüssige Mittel	0.00	0.00	0.00	0.00	0.00
<b>101</b>	<b>FORDERUNGEN</b>	<b>205'278'733.48</b>	<b>4.97</b>	<b>206'332'903.10</b>	<b>5.09</b>	<b>-1'054'169.62</b>
10100	Debitoren	50'162'491.59	1.21	53'985'454.05	1.33	-3'822'962.46
10109	Delkredere	-6'264'353.22	-0.15	-6'116'612.15	-0.15	-147'741.07
10110	Kontokorrente extern	101'276.80	0.00	70'978.85	0.00	30'297.95
10120	Gemeindesteuerausstände	156'645'246.58	3.79	155'540'804.79	3.84	1'104'441.79
10130	Anzahlungen an Dritte	102'807.00	0.00	0.00	0.00	102'807.00
10140	Subventionsbeiträge	938'949.90	0.02	1'018'045.95	0.03	-79'096.05
10150	Kontokorrente intern	2'850'530.14	0.07	1'166'336.36	0.03	1'684'193.78
10160	Vorschüsse	1'333.24	0.00	1'979.50	0.00	-646.26
10190	Abrechnungskonten	740'451.45	0.02	665'915.75	0.02	74'535.70
<b>104</b>	<b>AKTIVE RECHNUNGSABGRENZUNGEN</b>	<b>68'531'231.00</b>	<b>1.66</b>	<b>70'620'475.59</b>	<b>1.74</b>	<b>-2'089'244.59</b>
10400	ARA Personal	1'426'873.30	0.03	523.00	0.00	1'426'350.30
10410	Transitorische Aktiven Sachaufwand	32'721'825.65	0.79	30'189'159.57	0.74	2'532'666.08
10440	Transitorische Aktiven Finanzaufwand/-ertrag	32'336'292.30	0.78	39'194'391.80	0.97	-6'858'099.50
10450	Transitorische Aktiven übriger betrieblicher Ertrag	1'341'165.75	0.03	1'106'760.87	0.03	234'404.88
10460	Transitorische Aktiven Investitionsrechnung	705'074.00	0.02	129'640.35	0.00	575'433.65
<b>106</b>	<b>VORRÄTE UND ANGEFANGENE ARBEITEN</b>	<b>6'652'351.91</b>	<b>0.16</b>	<b>6'234'096.22</b>	<b>0.15</b>	<b>418'255.69</b>
10600	Vorräte Handelswaren	2'715'133.02	0.07	2'363'065.34	0.06	352'067.68
10610	Vorräte Roh- und Hilfsmaterial	2'884'197.56	0.07	2'760'089.59	0.07	124'107.97
10612	Vorräte Abwasserbeseitigung	458'920.02	0.01	486'817.45	0.01	-27'897.43
10613	Vorräte Abfallbeseitigung	111'386.69	0.00	163'535.52	0.00	-52'148.83
10630	Angefangene Arbeiten z.L. Mieter	41'633.35	0.00	26'304.50	0.00	15'328.85
10680	Brennstoffvorrat/Einkauf	441'081.27	0.01	434'283.82	0.01	6'797.45
<b>107</b>	<b>FINANZANLAGEN</b>	<b>1'080'764'361.90</b>	<b>26.15</b>	<b>1'081'417'462.40</b>	<b>26.68</b>	<b>-653'100.50</b>
10700	Beteiligungen	10'327'235.00	0.25	8'770'335.50	0.22	1'556'899.50
10710	Darlehen	1'070'172'126.90	25.89	1'072'382'126.90	26.46	-2'210'000.00
10790	Übrige langfristige Finanzanlagen	265'000.00	0.01	265'000.00	0.01	0.00
<b>108</b>	<b>SACHANLAGEN FV</b>	<b>1'472'469'084.63</b>	<b>35.63</b>	<b>1'413'480'905.68</b>	<b>34.88</b>	<b>58'988'178.95</b>
10800	Grundstücke Finanzvermögen	449'668'290.97	10.88	384'102'906.30	9.48	65'565'384.67
10840	Gebäude Finanzvermögen	881'144'118.40	21.32	892'722'743.45	22.03	-11'578'625.05
10870	Anlagen im Bau FV	49'784'628.43	1.20	47'030'719.97	1.16	2'753'908.46
10890	Verwaltete Stiftungen (FV)	91'872'046.83	2.22	89'624'535.96	2.21	2'247'510.87

**12.1.6 BILANZ GESAMTHAUSHALT**  
**Allgemeiner Haushalt / Sonderrechnungen (konsolidiert)**

Gruppe	Bezeichnung	31.12.2018	%	31.12.2017	%	Veränderung
<b>14</b>	<b>VERWALTUNGSVERMÖGEN</b>	<b>1'264'785'986.43</b>	<b>30.60</b>	<b>1'247'504'756.72</b>	<b>30.78</b>	<b>17'281'229.71</b>
<b>140</b>	<b>SACHANLAGEN VV</b>	<b>1'045'391'666.50</b>	<b>25.29</b>	<b>1'030'424'463.74</b>	<b>25.42</b>	<b>14'967'202.76</b>
14000	Unüberbaute Grundstücke	1'652'635.38	0.04	1'635'372.08	0.04	17'263.30
14010	Tiefbauten	28'304'968.00	0.68	27'454'743.00	0.68	850'225.00
14020	Wasserbau	149'726.00	0.00	137'624.00	0.00	12'102.00
14030	Übrige Tiefbauten	32'502'804.72	0.79	32'138'084.70	0.79	364'720.02
14032	Übrige Tiefbauten Abwasserentsorgung	15'954'073.00	0.39	10'223'574.00	0.25	5'730'499.00
14033	Übrige Tiefbauten Abfallbeseitigung	560.00	0.00	576.00	0.00	-16.00
14040	Hochbauten	603'284'786.79	14.60	622'581'506.67	15.36	-19'296'719.88
14043	Hochbauten Abfallbeseitigung	111'894.00	0.00	115'108.00	0.00	-3'214.00
14060	Mobilien, Maschinen, Fahrzeuge	18'906'129.57	0.46	18'272'811.01	0.45	633'318.56
14062	Mobilien, Maschinen, Fahrzeuge Abwasserentsorgung	462'579.00	0.01	45'150.00	0.00	417'429.00
14063	Mobilien, Maschinen, Fahrzeuge Abfallbeseitigung	5'855'799.00	0.14	5'029'101.00	0.12	826'698.00
14070	Anlagen im Bau Verwaltungsvermögen	136'958'853.48	3.31	85'675'857.58	2.11	51'282'995.90
14072	Anlagen im Bau Abwasserentsorgung	19'845'541.09	0.48	21'650'377.08	0.53	-1'804'835.99
14073	Anlagen im Bau Abfallbeseitigung	459.00	0.00	0.00	0.00	459.00
14090	Übrige Sachanlagen	23'787'945.27	0.58	25'337'345.52	0.63	-1'549'400.25
14093	Übrige Sachanlagen Abfallbeseitigung	422'801.00	0.01	481'400.00	0.01	-58'599.00
14099	Altbestand HRM1	157'190'111.20	3.80	179'645'833.10	4.43	-22'455'721.90
<b>142</b>	<b>IMMATERIELLE ANLAGEN</b>	<b>17'101'474.48</b>	<b>0.41</b>	<b>17'010'576.48</b>	<b>0.42</b>	<b>90'898.00</b>
14200	Software/Informatik	8'651'521.13	0.21	8'767'036.13	0.22	-115'515.00
14202	Software/Informatik Abwasserentsorgung	25'155.00	0.00	77'462.00	0.00	-52'307.00
14203	Software/Informatik Abfallbeseitigung	230.00	0.00	10'918.00	0.00	-10'688.00
14290	Übrige immaterielle Anlagen	6'451'816.35	0.16	6'112'012.35	0.15	339'804.00
14292	Übrige immaterielle Anlagen Abwasserentsorgung	1'928'541.00	0.05	1'962'009.00	0.05	-33'468.00
14293	Übrige immaterielle Anlagen Abfallbeseitigung	44'211.00	0.00	81'139.00	0.00	-36'928.00
<b>144</b>	<b>DARLEHEN</b>	<b>11'427'736.45</b>	<b>0.28</b>	<b>11'403'969.50</b>	<b>0.28</b>	<b>23'766.95</b>
14460	An private Organisationen ohne Erwerbszweck	11'427'736.45	0.28	11'403'969.50	0.28	23'766.95
<b>145</b>	<b>BETEILIGUNGEN, GRUNDKAPITALIEN</b>	<b>186'065'417.00</b>	<b>4.50</b>	<b>187'912'067.00</b>	<b>4.64</b>	<b>-1'846'650.00</b>
14540	Dotationskapital Anstalten	113'700'000.00	2.75	113'700'000.00	2.81	0.00
14542	Beteiligung an ARA Region Bern AG	45'950'000.00	1.11	45'950'000.00	1.13	0.00
14550	Beteiligungen an privaten Unternehmungen	26'310'405.00	0.64	28'157'055.00	0.69	-1'846'650.00
14560	Beteiligungen an privaten Org. ohne Erwerbszweck	105'012.00	0.00	105'012.00	0.00	0.00
<b>146</b>	<b>INVESTITIONSBEITRÄGE</b>	<b>4'799'692.00</b>	<b>0.12</b>	<b>753'680.00</b>	<b>0.02</b>	<b>4'046'012.00</b>
14600	Investitionsbeiträge an Bund	651'902.00	0.02	669'521.00	0.02	-17'619.00
14640	Investitionsbeiträge an öffentliche Unternehmungen	4'147'790.00	0.10	84'159.00	0.00	4'063'631.00

**12.1.6 BILANZ GESAMTHAUSHALT**  
**Allgemeiner Haushalt / Sonderrechnungen (konsolidiert)**

Gruppe	Bezeichnung	31.12.2018	%	31.12.2017	%	Veränderung
<b>2</b>	<b>PASSIVEN</b>	<b>4'133'164'422.75</b>	<b>100.00</b>	<b>4'052'932'329.68</b>	<b>100.00</b>	<b>80'232'093.07</b>
<b>20</b>	<b>FREMDKAPITAL</b>	<b>3'010'436'868.24</b>	<b>72.84</b>	<b>2'923'176'076.58</b>	<b>72.12</b>	<b>87'260'791.66</b>
<b>200</b>	<b>LAUFENDE VERBINDLICHKEITEN</b>	<b>205'516'666.56</b>	<b>4.97</b>	<b>183'107'981.64</b>	<b>4.52</b>	<b>22'408'684.92</b>
20000	Kreditoren	26'973'098.70	0.65	43'967'949.68	1.08	-16'994'850.98
20010	Kontokorrente extern	85'256'439.10	2.06	50'321'091.25	1.24	34'935'347.85
20011	Kreditoren Sozialversicherungen	178'153.50	0.00	630'963.25	0.02	-452'809.75
20022	Kreditor MWST	207'566.50	0.01	218'678.20	0.01	-11'111.70
20030	Vorschüsse	10'861'285.99	0.26	12'199'624.63	0.30	-1'338'338.64
20040	Transfer-Verbindlichkeiten	101'630.00	0.00	265'415.00	0.01	-163'785.00
20050	Kontokorrente intern	78'510'429.87	1.90	73'477'165.59	1.81	5'033'264.28
20051	Abrechnungskonto Staats- und Gemeindesteuern	617'647.00	0.01	1'062'458.20	0.03	-444'811.20
20053	Abrechnungskonto Löhne	126'600.20	0.00	71'679.30	0.00	54'920.90
20060	Depotgelder und Kautionen	298'231.00	0.01	293'084.00	0.01	5'147.00
20090	Übrige laufende Verpflichtungen	2'385'584.70	0.06	599'872.54	0.01	1'785'712.16
<b>201</b>	<b>KURZFRISTIGE FINANZVERBINDLICHKEITEN</b>	<b>161'870'740.50</b>	<b>3.92</b>	<b>162'602'999.34</b>	<b>4.01</b>	<b>-732'258.84</b>
20102	Kurzfristige Verbindlichkeiten gegenüber Banken	80'000'000.00	1.94	80'000'000.00	1.97	0.00
20130	Verbindlichkeiten gegenüber selbständigen Einheiten	606'981.00	0.01	606'981.00	0.01	0.00
20190	Übrige gegenüber Dritten	81'263'759.50	1.97	81'996'018.34	2.02	-732'258.84
<b>204</b>	<b>PASSIVE RECHNUNGSABGRENZUNG</b>	<b>102'394'490.98</b>	<b>2.48</b>	<b>100'991'662.47</b>	<b>2.49</b>	<b>1'402'828.51</b>
20410	Sach- und übriger Betriebsaufwand	29'139'254.96	0.71	30'533'454.18	0.75	-1'394'199.22
20420	Steuern	44'100'000.00	1.07	41'900'000.00	1.03	2'200'000.00
20430	Transfers der Erfolgsrechnung	1'245'313.18	0.03	1'067'275.74	0.03	178'037.44
20440	Finanzaufwand / Finanzertrag	26'980'715.00	0.65	27'482'726.00	0.68	-502'011.00
20450	Transitorische Passiven übriger betrieblicher Ertrag	179'207.84	0.00	8'206.55	0.00	171'001.29
20490	Übrige der Erfolgsrechnung	750'000.00	0.02	0.00	0.00	750'000.00
<b>205</b>	<b>KURZFRISTIGE RÜCKSTELLUNGEN</b>	<b>17'928'428.44</b>	<b>0.43</b>	<b>16'191'208.39</b>	<b>0.40</b>	<b>1'737'220.05</b>
20500	Rückstellung Zeitguthaben Mitarbeitende	10'795'724.05	0.26	10'280'396.05	0.25	515'328.00
20550	Übrige betriebliche Tätigkeit	1'646'880.39	0.04	525'302.34	0.01	1'121'578.05
20560	Für Vorsorgeverpflichtungen	4'728'425.00	0.11	5'385'510.00	0.13	-657'085.00
20590	Übrige kurzfristige Rückstellungen	757'399.00	0.02	0.00	0.00	757'399.00
<b>206</b>	<b>LANGFRISTIGE FINANZVERBINDLICHKEITEN *</b>	<b>2'398'600'000.00</b>	<b>58.03</b>	<b>2'329'800'000.00</b>	<b>57.48</b>	<b>68'800'000.00</b>
20620	Kassascheine	50'000'000.00	1.21	50'000'000.00	1.23	0.00
20630	Anleihen	1'510'000'000.00	36.53	1'410'000'000.00	34.79	100'000'000.00
20640	Darlehen	838'600'000.00	20.29	869'800'000.00	21.46	-31'200'000.00
<b>208</b>	<b>LANGFRISTIGE RÜCKSTELLUNGEN</b>	<b>30'060'988.53</b>	<b>0.73</b>	<b>38'664'182.38</b>	<b>0.95</b>	<b>-8'603'193.85</b>
20850	Rückstellungen aus übriger betrieblicher Tätigkeit	2'663'625.67	0.06	2'814'607.84	0.07	-150'982.17
20860	Rückstellungen für Vorsorgeverpflichtungen	23'395'261.00	0.57	30'431'963.00	0.75	-7'036'702.00
20870	Rückstellungen langfristig für Finanzaufwand	0.00	0.00	1'900'000.00	0.05	-1'900'000.00
20881	Für Investitionen auf Rechnung Dritter	4'002'101.86	0.10	3'517'611.54	0.09	484'490.32
<b>209</b>	<b>VERBINDLICHKEITEN SF/FONDS IM FK</b>	<b>94'065'553.23</b>	<b>2.28</b>	<b>91'818'042.36</b>	<b>2.27</b>	<b>2'247'510.87</b>
20910	Verbindlichkeiten gegenüber Fonds im FK	2'193'506.40	0.05	2'193'506.40	0.05	0.00
20920	Verbindlichkeiten gegenüber Stiftungen im FK	91'872'046.83	2.22	89'624'535.96	2.21	2'247'510.87
<b>29</b>	<b>EIGENKAPITAL</b>	<b>1'122'727'554.51</b>	<b>27.16</b>	<b>1'129'756'253.10</b>	<b>27.88</b>	<b>-7'028'698.59</b>
<b>290</b>	<b>VERPFLICHTUNGEN/VORSCHÜSSE SF</b>	<b>92'687'587.37</b>	<b>2.24</b>	<b>96'515'725.39</b>	<b>2.38</b>	<b>-3'828'138.02</b>
29000	Spezialfinanzierungen im Eigenkapital	55'000'000.00	1.33	60'000'000.00	1.48	-5'000'000.00
29002	Spezialfinanzierung Abwasserbeseitigung	24'048'282.76	0.58	23'333'744.88	0.58	714'537.88
29003	Spezialfinanzierung Abfallbeseitigung	13'639'304.61	0.33	13'181'980.51	0.33	457'324.10
<b>292</b>	<b>RÜCKLAGEN DER GLOBALBUDGETBEREICHE</b>	<b>1'082'719.95</b>	<b>0.03</b>	<b>3'605'777.32</b>	<b>0.09</b>	<b>-2'523'057.37</b>
29200	Rücklagen der Globalbudgetbereiche	1'082'719.95	0.03	3'605'777.32	0.09	-2'523'057.37
<b>293</b>	<b>VORFINANZIERUNGEN</b>	<b>345'745'787.46</b>	<b>8.37</b>	<b>587'941'124.28</b>	<b>14.51</b>	<b>-242'195'336.82</b>
29300	Spezialfinanzierungen mit Vorfinanzierungscharakter	227'991'869.58	5.52	475'799'361.04	11.74	-247'807'491.46
29302	Abwasserbeseitigung	117'753'917.88	2.85	112'141'763.24	2.77	5'612'154.64
<b>296</b>	<b>NEUBEWERTUNGSRESERVE FINANZVERMÖGEN</b>	<b>311'138'673.69</b>	<b>7.53</b>	<b>337'411'936.79</b>	<b>8.33</b>	<b>-26'273'263.10</b>
29600	Neubewertungsreserve Liegenschaften Finanzvermögen	311'138'673.69	7.53	337'411'936.79	8.33	-26'273'263.10
<b>298</b>	<b>ÜBRIGES EIGENKAPITAL</b>	<b>0.00</b>	<b>0.00</b>	<b>0.00</b>	<b>0.00</b>	<b>0.00</b>
29800	Übriges Eigenkapital	0.00	0.00	0.00	0.00	0.00
<b>299</b>	<b>BILANZÜBERSCHUSS/-FEHLBETRAG</b>	<b>372'072'786.04</b>	<b>9.00</b>	<b>104'281'689.32</b>	<b>2.57</b>	<b>267'791'096.72</b>
29990	Kumulierte Ergebnisse der Vorjahre	372'072'786.04	9.00	104'281'689.32	2.57	267'791'096.72

\* Davon sind innerhalb der nächsten 12 Monate 221,2 Mio. Franken (Vorjahr 11,2 Mio. Franken) fällig.

## 12.2 Erfolgsrechnung nach Funktionen

Gesamthaushalt

	Rechnung 2018		Budget 2018		Rechnung 2017	
	Aufwand	Ertrag	Aufwand	Ertrag	Aufwand	Ertrag
<b>FUNKTIONALE GLIEDERUNG</b>	<b>1'354'075'526.73</b>	<b>1'355'622'009.07</b>	<b>1'314'613'613.07</b>	<b>1'313'450'278.13</b>	<b>1'400'199'829.66</b>	<b>1'404'217'210.50</b>
<b>0 ALLGEMEINE VERWALTUNG</b>	<b>206'810'792.34</b>	<b>152'137'157.37</b>	<b>204'067'292.03</b>	<b>147'508'479.01</b>	<b>193'929'227.67</b>	<b>143'016'873.06</b>
<b>0110 Legislative</b>	<b>3'633'009.37</b>	<b>62'919.95</b>	<b>4'061'800.90</b>	<b>43'000.00</b>	<b>3'106'402.15</b>	<b>4'937.06</b>
3000 Löhne/Sitzungsgelder Behörden/Komm.	409'760.00	-	425'000.00	-	377'600.00	-
3001 Vergütungen an Behörden/Komm.	178'598.00	-	250'000.00	-	74'170.00	-
3010 Löhne Verwaltungs-/Betriebspersonal	1'033'711.55	-	1'171'046.67	-	1'017'253.18	-
3040 Kinder- und Familienzulagen	13'854.10	-	13'151.10	-	10'934.66	-
3049 Übrige Zulagen	1'868.95	-	-	-	1'347.36	-
3050 AG-Beiträge AHV, IV, EO, ALV	83'146.98	-	92'430.25	-	83'076.28	-
3052 AG-Beiträge an Pensionskassen	156'753.40	-	158'189.83	-	143'119.57	-
3053 AG-Beiträge an Unfallversicherungen	10'465.01	-	10'978.14	-	10'504.69	-
3054 AG-Beiträge Familienausgleichskasse	24'456.37	-	21'324.93	-	24'150.36	-
3090 Aus-/Weiterbildung des Personals	1'132.50	-	7'750.00	-	2'587.00	-
3091 Personalwerbung	167.25	-	3'500.00	-	20'503.80	-
3099 Übriger Personalaufwand	2'886.65	-	1'500.00	-	1'099.41	-
3100 Büromaterial	14'984.30	-	25'250.00	-	11'116.24	-
3101 Betriebs-, Verbrauchsmaterial	366.80	-	500.00	-	650.00	-
3102 Drucksachen, Publikationen	452'983.16	-	513'000.00	-	383'979.27	-
3103 Fachliteratur, Zeitschriften	1'789.95	-	2'000.00	-	1'738.15	-
3105 Lebensmittel	32'307.70	-	40'000.00	-	8'679.00	-
3110 Büromöbel und -geräte	959.86	-	9'750.00	-	8'127.28	-
3111 Maschinen, Geräte und Fahrzeuge	-	-	-	-	62.25	-
3113 Hardware	-	-	600.00	-	64.90	-
3118 Immateriellen Anlagen	16'703.00	-	25'000.00	-	1'036.80	-
3120 Ver- und Entsorgung	1'803.00	-	-	-	1'377.25	-
3130 Dienstleistungen Dritter	528'479.11	-	579'525.00	-	303'745.92	-
3132 Honorare externe Berater etc.	80'653.90	-	50'000.00	-	47'055.25	-
3133 Informatik-Nutzungsaufwand	5'030.10	-	9'600.00	-	7'038.95	-
3134 Sachversicherungsprämien	531.12	-	746.25	-	592.22	-
3151 Unterhalt Apparate, Maschinen etc.	4'072.00	-	5'000.00	-	3'356.56	-
3153 Informatik-Unterhalt (Hardware)	-	-	500.00	-	54.75	-
3158 Unterhalt immaterielle Anlagen	14'959.55	-	-	-	31'365.35	-
3160 Miete und Pacht Liegenschaften	45'645.40	-	46'500.00	-	44'155.50	-
3161 Mieten, Benützungskosten Anlagen	2'199.40	-	3'000.00	-	2'205.35	-
3169 Übrige Mieten und Benützungskosten	17'751.56	-	18'000.00	-	11'554.85	-
3170 Reisekosten und Spesen	76'922.56	-	84'730.00	-	76'920.21	-
3300 Planmässige Abschreibungen VV	3'017.44	-	43'008.07	-	3'017.43	-
3320 Planmässige Abschr. Immat. Anlagen	16'181.19	-	-	-	16'406.53	-
3636 Beiträge an private Organisationen	-	-	350.00	-	-	-
3920 Int. Verrg. Pacht, Mieten etc.	110'863.17	-	136'538.05	-	108'971.11	-
3940 Int. Verrg. kalk. Zinsen/Finanzaw.	870.60	-	1'609.20	-	1'243.11	-
3990 Übrige interne Verrechnungen	287'133.74	-	311'723.41	-	265'541.61	-
4250 Verkäufe	-	3'196.70	-	3'000.00	-	4'900.20
4260 Rückerstattungen Dritter	-	59'723.25	-	40'000.00	-	36.86
<b>0120 Exekutive</b>	<b>3'656'033.40</b>	<b>221'302.30</b>	<b>3'834'258.15</b>	<b>120'000.00</b>	<b>3'458'890.97</b>	<b>251'798.00</b>
3000 Löhne/Sitzungsgelder Behörden/Komm.	1'122'969.50	-	1'122'969.50	-	1'122'969.50	-
3010 Löhne Verwaltungs-/Betriebspersonal	-10'779.60	-	-10'779.60	-	-10'779.60	-
3040 Kinder- und Familienzulagen	11'232.00	-	11'232.00	-	11'529.00	-
3050 AG-Beiträge AHV, IV, EO, ALV	66'531.37	-	68'188.50	-	67'274.60	-
3052 AG-Beiträge an Pensionskassen	417'008.40	-	283'406.30	-	297'492.00	-
3053 AG-Beiträge an Unfallversicherungen	7'158.00	-	7'158.00	-	7'158.00	-
3054 AG-Beiträge Familienausgleichskasse	20'214.50	-	20'214.50	-	20'214.50	-
3055 AG-Beiträge an Krankentaggeldvers.	13'725.00	-	-	-	13'725.00	-
3060 Ruhegehälter	112'297.00	-	300'956.20	-	192'400.05	-
3099 Übriger Personalaufwand	85.00	-	-	-	19'046.00	-
3100 Büromaterial	586.95	-	5'000.00	-	584.45	-
3102 Drucksachen, Publikationen	44'493.85	-	45'000.00	-	48'672.30	-
3105 Lebensmittel	71'904.65	-	-	-	39'682.80	-
3130 Dienstleistungen Dritter	6'090.65	-	-	-	2'238.90	-
3132 Honorare externe Berater etc.	29'940.60	-	30'000.00	-	20'371.50	-
3134 Sachversicherungsprämien	1'255.84	-	12'241.10	-	1'257.21	-
3151 Unterhalt Apparate, Maschinen etc.	333.75	-	-	-	-	-
3170 Reisekosten und Spesen	250'024.94	-	297'000.00	-	242'082.16	-
3632 Beiträge an Gemeinden/-verbände	402'469.90	-	460'000.00	-	425'568.00	-
3636 Beiträge an private Organisationen	933'549.25	-	1'035'400.00	-	793'176.15	-
3637 Beiträge an private Haushalte	200.00	-	-	-	880.00	-
3920 Int. Verrg. Pacht, Mieten etc.	96'826.95	-	100'680.00	-	95'102.30	-
3990 Übrige interne Verrechnungen	57'914.90	-	45'591.65	-	48'246.15	-
4260 Rückerstattungen Dritter	-	140'376.55	-	120'000.00	-	191'215.05
4290 Übrige Entgelte	-	77'641.55	-	-	-	56'356.15
4990 Übrige interne Verrechnungen	-	3'284.20	-	-	-	4'226.80
<b>0220 Allgemeine Dienste</b>	<b>73'761'033.67</b>	<b>41'939'177.88</b>	<b>67'079'586.85</b>	<b>36'068'326.83</b>	<b>67'073'751.88</b>	<b>37'084'770.88</b>
3000 Löhne/Sitzungsgelder Behörden/Komm.	-	-	-	-	400.00	-
3001 Vergütungen an Behörden/Komm.	5'250.00	-	8'000.00	-	4'800.00	-

	Rechnung 2018		Budget 2018		Rechnung 2017	
	Aufwand	Ertrag	Aufwand	Ertrag	Aufwand	Ertrag
3010 Löhne Verwaltungs-/Betriebspersonal	27'862'019.31	-	28'475'768.07	-	27'387'931.94	-
3030 Entschädigungen temp. Arbeitskräfte	24'789.85	-	-112'700.00	-	-	-
3040 Kinder- und Familienzulagen	294'301.76	-	284'091.99	-	287'080.69	-
3049 Übrige Zulagen	98'230.74	-	21'000.00	-	119'158.94	-
3050 AG-Beiträge AHV, IV, EO, ALV	1'752'961.22	-	1'803'791.95	-	1'749'168.15	-
3052 AG-Beiträge an Pensionskassen	4'149'645.01	-	3'764'524.71	-	4'155'480.03	-
3053 AG-Beiträge an Unfallversicherungen	296'769.54	-	311'602.77	-	297'495.64	-
3054 AG-Beiträge Familienausgleichskasse	506'394.10	-	515'845.40	-	504'993.92	-
3063 Unfallrenten und Rentenablösungen	151'757.40	-	150'000.00	-	153'199.60	-
3090 Aus-/Weiterbildung des Personals	362'578.21	-	474'889.47	-	389'645.29	-
3091 Personalwerbung	84'510.08	-	108'550.00	-	98'143.69	-
3099 Übriger Personalaufwand	132'102.25	-	167'449.15	-	162'759.43	-
3100 Büromaterial	955'890.22	-	687'400.45	-	958'973.28	-
3101 Betriebs-, Verbrauchsmaterial	286'728.76	-	208'783.18	-	366'269.25	-
3102 Drucksachen, Publikationen	1'048'461.77	-	197'199.35	-	795'641.94	-
3103 Fachliteratur, Zeitschriften	49'585.15	-	50'376.80	-	45'242.80	-
3104 Lehrmittel	14'743.75	-	18'500.00	-	14'261.46	-
3105 Lebensmittel	865.66	-	166.00	-	760.57	-
3106 Medizinisches Material	-	-	-	-	43.03	-
3109 Übriger Material- und Warenaufwand	1'813.60	-	-138'700.00	-	103.50	-
3110 Büromöbel und -geräte	443'212.32	-	425'578.34	-	502'543.30	-
3111 Maschinen, Geräte und Fahrzeuge	22'335.35	-	50'300.00	-	41'199.53	-
3112 Kleider, Wäsche, Vorhänge	1'650.10	-	8'000.00	-	4'722.70	-
3113 Hardware	372'296.41	-	239'400.00	-	261'166.60	-
3118 Immateriellen Anlagen	426'221.82	-	351'070.00	-	303'010.86	-
3120 Ver- und Entsorgung	209'580.29	-	48'425.97	-	111'715.08	-
3130 Dienstleistungen Dritter	783'477.15	-	965'562.36	-	1'004'731.53	-
3132 Honorare externe Berater etc.	1'778'643.67	-	1'704'959.60	-	1'282'613.63	-
3133 Informatik-Nutzungsaufwand	1'233'711.65	-	1'323'224.77	-	1'241'180.47	-
3134 Sachversicherungsprämien	-11'733.41	-	41'541.60	-	24'386.26	-
3137 Steuern und Abgaben	27'720.45	-	24'100.00	-	22'954.92	-
3138 Kurse, Prüfungen und Beratungen	-	-	-	-	290.00	-
3139 Lehrlingsprüfungen	9'529.00	-	13'400.00	-	8'535.00	-
3144 Unterhalt Hochbauten, Gebäude	2'417.30	-	-	-	1'464.90	-
3150 Unterhalt Büromöbel und -geräte	3'736.83	-	4'583.00	-	1'642.76	-
3151 Unterhalt Apparate, Maschinen etc.	52'500.34	-	59'211.80	-	41'437.89	-
3153 Informatik-Unterhalt (Hardware)	370'283.57	-	247'260.00	-	335'104.04	-
3158 Unterhalt immaterielle Anlagen	3'106'674.31	-	2'684'457.78	-	3'237'011.95	-
3160 Miete und Pacht Liegenschaften	149'454.55	-	242'368.00	-	168'464.95	-
3161 Mieten, Benützungskosten Anlagen	69'803.18	-	13'348.00	-	13'664.40	-
3162 Raten für operatives Leasing	12'552.75	-	65'112.00	-	62'785.65	-
3169 Übrige Mieten und Benützungskosten	2'006.09	-	-	-	1'954.05	-
3170 Reisekosten und Spesen	427'285.77	-	461'696.80	-	394'965.34	-
3171 Exkursionen, Schulreisen und Lager	-	-	1'800.00	-	1'670.00	-
3180 Wertberichtigungen auf Forderungen	-2'258.00	-	-	-	307.60	-
3181 Tatsächliche Forderungsverluste	2'783.70	-	2'000.00	-	11'649.30	-
3190 Schadenersatzleistungen	-	-	1'000.00	-	833.20	-
3199 Übriger Betriebsaufwand	26'453.12	-	58'500.00	-	66'706.70	-
3300 Planmässige Abschreibungen VV	1'171'562.44	-	1'483'562.13	-	1'164'254.29	-
3320 Planmässige Abschr. Immat. Anlagen	2'371'890.46	-	2'764'871.94	-	2'042'692.93	-
3400 Verzinsung laufende Verbindlichk.	-	-	-	-	6'792.95	-
3419 Kursverluste Fremdwährungen	12'341.64	-	-	-	9'003.01	-
3499 Übriger Finanzaufwand	9'779.30	-	3'000.00	-	5'542.18	-
3636 Beiträge an private Organisationen	1'185'911.00	-	803'907.30	-	996'636.00	-
3638 Entwicklungs- und humanitäre Hilfe	-2'619.55	-	-	-	-	-
3704 Durchl. Beitr. öff. Unternehmungen	-	-	-	-	7'466.40	-
3705 Durchl. Beitr. priv. Unt'nehmungen	50'000.00	-	50'000.00	-	97'000.00	-
3892 Einlagen Rücklagen Globalbudgetber.	13'939.00	-	123'329.12	-	90'000.00	-
3893 Einlagen in Vorfinanzierungen EK	5'013'220.20	-	100'000.00	-	915'587.70	-
3910 Int. Verrg. Dienstleistungen	60'000.00	-	60'000.00	-	60'000.00	-
3920 Int. Verrg. Pacht, Mieten etc.	3'116'953.46	-	3'129'208.62	-	3'046'665.91	-
3940 Int. Verrg. kalk. Zinsen/Finanzaw.	138'751.10	-	172'645.74	-	145'578.96	-
3990 Übrige interne Verrechnungen	13'019'567.93	-	12'355'622.69	-	11'819'008.79	-
4033 Hundesteuer	-	107.70	-	-	-	150.00
4210 Gebühren für Amtshandlungen	-	26'980.00	-	18'000.00	-	27'870.00
4220 Taxen und Kostgelder	-	64.80	-	1'000.00	-	113.40
4240 Benützungsgeldern/Dienstleistungen	-	2'344'111.22	-	2'518'577.92	-	2'302'258.97
4250 Verkäufe	-	4'146'621.44	-	4'111'764.70	-	4'704'156.55
4260 Rückerstattungen Dritter	-	679'384.83	-	576'020.00	-	735'634.30
4290 Übrige Entgelte	-	145'452.04	-	139'342.23	-	145'578.84
4309 Übriger betrieblicher Ertrag	-	-	-	-	-	915'587.70
4310 Akt. Eigenleistungen Sachanlagen	-	543'345.00	-	100'900.00	-	1'044'490.60
4390 Übriger Ertrag	-	275.95	-	-	-	742.94
4401 Zinsen Forderungen/Kontokorrente	-	4.00	-	-	-	6.75
4409 Übrige Zinsen von Finanzvermögen	-	5'109.00	-	-	-	1'231.83
4470 Pacht-/Mietzinse Liegenschaften VV	-	18'111.00	-	18'720.00	-	20'280.00
4611 Entsch. von Kantonen/Konkordaten	-	73'401.92	-	61'115.00	-	69'167.59
4635 Beiträge von priv. Unternehmungen	-	4'910'087.20	-	-	-	-
4700 Durchlaufende Beiträge vom Bund	-	-	-	50'000.00	-	97'000.00
4704 Durchl. Beitr. öff. Unternehmungen	-	-	-	-	-	7'466.40

		Rechnung 2018		Budget 2018		Rechnung 2017	
		Aufwand	Ertrag	Aufwand	Ertrag	Aufwand	Ertrag
4705	Durchl. Beitr. priv. Unt'nehmungen	-	50'000.00	-	-	-	-
4892	Entnahmen Rückl. Globalbudgetber.	-	7'784.75	-	135'615.00	-	-
4893	Entnahmen aus Vorfinanzierungen EK	-	-	-	-	-	358'533.70
4910	Int. Verrg. von Dienstleistungen	-	522'710.28	-	522'710.28	-	523'249.78
4920	Int.Verrg. Pacht, Mieten, Benützung	-	6'768.25	-	-	-	-
4990	Übrige interne Verrechnungen	-	28'458'858.50	-	27'814'561.70	-	26'131'251.53
<b>0290</b>	<b>Verwaltungsliegenschaften</b>	<b>125'760'715.90</b>	<b>109'913'757.24</b>	<b>129'091'646.13</b>	<b>111'277'152.18</b>	<b>120'290'182.67</b>	<b>105'675'367.12</b>
3010	Löhne Verwaltungs-/Betriebspersonal	25'103'549.74	-	25'973'888.94	-	24'441'751.12	-
3030	Entschädigungen temp. Arbeitskräfte	660'789.05	-	160'000.00	-	665'795.73	-
3040	Kinder- und Familienzulagen	332'566.75	-	283'874.80	-	322'979.17	-
3049	Übrige Zulagen	50'073.75	-	4'000.00	-	10'954.15	-
3050	AG-Beiträge AHV, IV, EO, ALV	1'626'827.03	-	1'620'484.82	-	1'597'472.95	-
3052	AG-Beiträge an Pensionskassen	3'567'840.55	-	2'939'486.01	-	3'376'513.36	-
3053	AG-Beiträge an Unfallversicherungen	615'455.45	-	619'988.86	-	608'200.29	-
3054	AG-Beiträge Familienausgleichskasse	468'089.35	-	463'762.37	-	458'762.39	-
3090	Aus-/Weiterbildung des Personals	45'904.83	-	187'000.00	-	151'369.27	-
3091	Personalwerbung	2'834.40	-	7'000.00	-	2'278.80	-
3099	Übriger Personalaufwand	69'107.66	-	23'720.00	-	25'655.13	-
3100	Büromaterial	22'250.23	-	64'500.00	-	28'748.55	-
3101	Betriebs-, Verbrauchsmaterial	2'880.35	-	2'500.00	-	2'291.47	-
3102	Drucksachen, Publikationen	73'991.88	-	111'400.00	-	92'207.40	-
3103	Fachliteratur, Zeitschriften	15'891.36	-	22'035.00	-	10'928.49	-
3105	Lebensmittel	-	-	2'000.00	-	-	-
3109	Übriger Material- und Warenaufwand	-	-	100.00	-	-	-
3110	Büromöbel und -geräte	59'733.22	-	35'000.00	-	80'890.85	-
3113	Hardware	15'375.20	-	12'000.00	-	9'152.55	-
3118	Immateriellen Anlagen	115'817.20	-	95'000.00	-	30'742.70	-
3120	Ver- und Entsorgung	17'244'013.50	-	20'590'376.23	-	16'805'348.83	-
3130	Dienstleistungen Dritter	101'829.33	-	194'650.00	-	193'751.55	-
3132	Honorare externe Berater etc.	733'466.54	-	1'255'200.00	-	548'314.61	-
3133	Informatik-Nutzungsaufwand	1'523.25	-	6'000.00	-	1'844.60	-
3134	Sachversicherungsprämien	969'088.10	-	1'106'548.00	-	1'062'233.99	-
3137	Steuern und Abgaben	206'977.53	-	229'711.50	-	221'145.68	-
3140	Unterhalt an Grundstücken	856'995.55	-	850'000.00	-	859'881.55	-
3144	Unterhalt Hochbauten, Gebäude	14'237'883.22	-	12'003'737.96	-	11'897'786.12	-
3150	Unterhalt Büromöbel und -geräte	1'825.35	-	6'000.00	-	748.25	-
3151	Unterhalt Apparate, Maschinen etc.	7'266.55	-	22'647.00	-	4'816.50	-
3153	Informatik-Unterhalt (Hardware)	200'094.85	-	341'000.00	-	154'961.29	-
3160	Miete und Pacht Liegenschaften	10'581'469.08	-	10'915'558.00	-	10'816'700.47	-
3161	Mieten, Benützungskosten Anlagen	71'022.75	-	67'400.00	-	68'081.00	-
3169	Übrige Mieten und Benützungskosten	872.50	-	100.00	-	60.00	-
3170	Reisekosten und Spesen	53'470.85	-	93'400.00	-	74'360.39	-
3180	Wertberichtigungen auf Forderungen	111'000.00	-	-	-	45'000.00	-
3181	Tatsächliche Forderungsverluste	41'487.30	-	-	-	32'486.45	-
3190	Schadenersatzleistungen	-	-	-	-	270'000.00	-
3300	Planmässige Abschreibungen VV	28'177'431.00	-	28'382'516.00	-	28'017'684.00	-
3301	Ausserplanmässige Abschreibungen VV	1.20	-	-	-	183'705.09	-
3401	Verzinsung kurzfristige Finanzverb.	1'475.50	-	-	-	854.58	-
3409	Übrige Passivzinsen	-	-	-	-	87.50	-
3892	Einlagen Rücklagen Globalbudgetber.	717'606.60	-	-	-	250'000.00	-
3910	Int. Verrg. Dienstleistungen	21'000.00	-	21'000.00	-	21'000.00	-
3920	Int. Verrg. Pacht, Mieten etc.	789'394.75	-	850'986.00	-	400'168.35	-
3940	Int. Verrg. kalk. Zinsen/Finanzaw.	16'346'894.50	-	17'821'361.99	-	14'561'718.10	-
3990	Übrige interne Verrechnungen	1'437'848.10	-	1'705'712.65	-	1'880'749.40	-
4240	Benützungsgebühren/Dienstleistungen	-	2'890'582.32	-	2'217'600.00	-	2'523'083.38
4250	Verkäufe	-	-	-	-	-	2'879.51
4260	Rückerstattungen Dritter	-	234'357.00	-	100'000.00	-	238'351.55
4290	Übrige Entgelte	-	2'450.00	-	-	-	1'000.00
4309	Übriger betrieblicher Ertrag	-	42'141.39	-	1'980.00	-	71'254.09
4310	Akt. Eigenleistungen Sachanlagen	-	1'396'479.39	-	1'500'000.00	-	1'278'585.02
4401	Zinsen Forderungen/Kontokorrente	-	65.20	-	-	-	129.50
4409	Übrige Zinsen von Finanzvermögen	-	6'748.20	-	-	-	2'972.50
4470	Pacht-/Mietzinse Liegenschaften VV	-	17'441'409.54	-	13'565'750.20	-	16'727'655.43
4471	Vergütung Dienstwohnungen VV	-	-	-	8'500.00	-	-
4472	Verg. Benützungen Liegenschaften VV	-	40'642'354.05	-	-	-	39'662'200.35
4479	Übrige Erträge Liegenschaften VV	-	-45'366'580.20	-	270'000.00	-	-44'212'587.56
4480	Mietzinse von gem. Liegenschaften	-	1'596'363.55	-	-	-	1'337'262.21
4612	Entsch. von Gemeinden/-verbänden	-	-	-	-	-	-
4892	Entnahmen Rückl. Globalbudgetber.	-	3'796'503.93	-	3'961'547.46	-	2'912'964.77
4910	Int. Verrg. von Dienstleistungen	-	26'302.60	-	21'000.00	-	21'000.00
4920	Int.Verrg. Pacht, Mieten, Benützung	-	87'204'580.27	-	89'630'774.52	-	85'108'616.37
<b>1</b>	<b>ÖFFENTLICHE ORDNUNG UND SICHERHEIT</b>	<b>94'310'685.00</b>	<b>30'992'219.04</b>	<b>94'167'875.06</b>	<b>28'476'088.05</b>	<b>93'990'613.90</b>	<b>29'646'732.01</b>
<b>1110</b>	<b>Polizei</b>	<b>34'267'771.02</b>	<b>554'496.15</b>	<b>34'661'139.29</b>	<b>392'315.95</b>	<b>34'198'713.96</b>	<b>471'561.72</b>
3010	Löhne Verwaltungs-/Betriebspersonal	1'263'450.52	-	1'527'959.84	-	1'201'109.69	-
3030	Entschädigungen temp. Arbeitskräfte	1'257.12	-	12'869.51	-	12'179.80	-
3040	Kinder- und Familienzulagen	14'797.69	-	13'095.29	-	11'915.63	-
3049	Übrige Zulagen	722.58	-	2'037.00	-	2'236.20	-



		Rechnung 2018		Budget 2018		Rechnung 2017	
		Aufwand	Ertrag	Aufwand	Ertrag	Aufwand	Ertrag
3050	AG-Beiträge AHV, IV, EO, ALV	82'597.28	-	98'279.46	-	83'354.35	-
3052	AG-Beiträge an Pensionskassen	184'521.91	-	212'018.15	-	221'760.04	-
3053	AG-Beiträge an Unfallversicherungen	12'619.90	-	15'629.07	-	12'523.76	-
3054	AG-Beiträge Familienausgleichskasse	23'702.41	-	28'160.88	-	23'916.69	-
3090	Aus-/Weiterbildung des Personals	5'209.78	-	7'391.20	-	4'409.95	-
3091	Personalwerbung	296.93	-	2'202.25	-	6'443.78	-
3099	Übriger Personalaufwand	2'838.97	-	2'619.00	-	2'477.65	-
3100	Büromaterial	7'348.88	-	11'742.70	-	6'915.17	-
3101	Betriebs-, Verbrauchsmaterial	504.15	-	2'788.20	-	764.82	-
3102	Drucksachen, Publikationen	3'629.82	-	4'485.15	-	4'564.01	-
3103	Fachliteratur, Zeitschriften	475.91	-	547.60	-	413.12	-
3105	Lebensmittel	3.03	-	72.75	-	-	-
3106	Medizinisches Material	20.62	-	72.75	-	23.64	-
3110	Büromöbel und -geräte	8'001.99	-	5'252.55	-	33'362.96	-
3111	Maschinen, Geräte und Fahrzeuge	850.15	-	10'873.00	-	19'053.32	-
3112	Kleider, Wäsche, Vorhänge	1'013.28	-	4'090.67	-	1'648.57	-
3113	Hardware	915.67	-	5'859.50	-	6'492.20	-
3119	Übrige nicht aktivierbare Anlagen	-	-	-	-	25.66	-
3120	Ver- und Entsorgung	95.62	-	72.75	-	51.69	-
3130	Dienstleistungen Dritter	391'990.27	-	316'656.02	-	383'797.16	-
3133	Informatik-Nutzungsaufwand	2'577.11	-	2'608.30	-	2'612.34	-
3134	Sachversicherungsprämien	1'254.27	-	1'490.52	-	1'331.71	-
3137	Steuern und Abgaben	433.02	-	442.18	-	419.44	-
3144	Unterhalt Hochbauten, Gebäude	-	-	1'964.25	-	388.58	-
3150	Unterhalt Büromöbel und -geräte	595.69	-	291.00	-	920.09	-
3151	Unterhalt Apparate, Maschinen etc.	4'666.19	-	1'884.18	-	2'906.21	-
3153	Informatik-Unterhalt (Hardware)	183.10	-	161.63	-	-	-
3159	Unterhalt übrige mobile Anlagen	-	-	625.65	-	-	-
3160	Miete und Pacht Liegenschaften	22'248.20	-	22'572.75	-	21'971.70	-
3161	Mieten, Benützungskosten Anlagen	83.13	-	183.85	-	-	-
3170	Reisekosten und Spesen	7'103.57	-	8'573.57	-	7'857.16	-
3180	Wertberichtigungen auf Forderungen	518.50	-	727.50	-	-348.65	-
3181	Tatsächliche Forderungsverluste	2'632.51	-	3'677.00	-	562.95	-
3199	Übriger Betriebsaufwand	145.00	-	291.00	-	20.00	-
3300	Planmässige Abschreibungen VV	4'371.70	-	4'258.83	-	4'455.77	-
3320	Planmässige Abschr. Immat. Anlagen	71'766.62	-	142'663.64	-	58'887.14	-
3611	Entschädigungen Kantone/Konkordate	31'885'807.00	-	31'926'784.00	-	31'837'556.00	-
3636	Beiträge an private Organisationen	309.20	-	-	-	-	-
3920	Int. Verrg. Pacht, Mieten etc.	96'349.68	-	87'763.74	-	80'459.83	-
3940	Int. Verrg. kalk. Zinsen/Finanzzw.	3'523.28	-	6'615.10	-	3'766.94	-
3990	Übrige interne Verrechnungen	156'338.77	-	162'785.31	-	135'506.89	-
4210	Gebühren für Amtshandlungen	-	26'976.51	-	34'500.00	-	29'069.23
4240	Benützunggebühren/Dienstleistungen	-	300'991.08	-	180'000.00	-	251'143.00
4250	Verkäufe	-	176.00	-	436.50	-	164.00
4260	Rückerstattungen Dritter	-	5'732.65	-	3'079.20	-	4'560.40
4270	Bussen	-	168'330.09	-	165'000.00	-	149'407.00
4290	Übrige Entgelte	-	0.20	-	-	-	-
4610	Entschädigungen vom Bund	-	33'022.70	-	-	-	30'984.90
4611	Entsch. von Kantonen/Konkordaten	-	10'667.49	-	9'300.25	-	6'033.19
4990	Übrige interne Verrechnungen	-	8'599.43	-	-	-	200.00
<b>1400</b>	<b>Allgemeines Rechtswesen</b>	<b>31'641'190.96</b>	<b>22'831'205.37</b>	<b>30'773'142.05</b>	<b>20'553'259.10</b>	<b>31'281'575.46</b>	<b>21'745'465.86</b>
3000	Löhne/Sitzungsgelder Behörden/Komm.	2'750.00	-	-	-	2'550.00	-
3001	Vergütungen an Behörden/Komm.	68'165.50	-	100'000.00	-	70'892.90	-
3010	Löhne Verwaltungs-/Betriebspersonal	15'230'521.98	-	15'416'588.40	-	15'042'689.34	-
3030	Entschädigungen temp. Arbeitskräfte	2'847.08	-	24'730.57	-	25'551.90	-
3040	Kinder- und Familienzulagen	140'567.40	-	146'325.03	-	139'742.66	-
3049	Übrige Zulagen	26'188.68	-	15'763.04	-	81'884.47	-
3050	AG-Beiträge AHV, IV, EO, ALV	975'680.03	-	989'646.80	-	979'935.39	-
3052	AG-Beiträge an Pensionskassen	2'166'867.57	-	2'157'997.50	-	2'308'896.02	-
3053	AG-Beiträge an Unfallversicherungen	218'688.31	-	224'934.93	-	218'698.60	-
3054	AG-Beiträge Familienausgleichskasse	280'462.68	-	283'260.40	-	282'067.88	-
3090	Aus-/Weiterbildung des Personals	83'907.59	-	106'931.40	-	95'433.73	-
3091	Personalwerbung	8'449.73	-	19'627.75	-	4'271.07	-
3099	Übriger Personalaufwand	33'447.26	-	26'560.20	-	26'846.04	-
3100	Büromaterial	127'394.98	-	152'588.30	-	154'008.60	-
3101	Betriebs-, Verbrauchsmaterial	22'877.87	-	31'279.80	-	30'114.66	-
3102	Drucksachen, Publikationen	380'269.81	-	353'264.85	-	368'319.33	-
3103	Fachliteratur, Zeitschriften	25'424.83	-	26'575.60	-	25'072.37	-
3104	Lehrmittel	-	-	-	-	1.09	-
3105	Lebensmittel	182.21	-	461.25	-	155.78	-
3106	Medizinisches Material	112.68	-	427.25	-	317.73	-
3110	Büromöbel und -geräte	77'021.27	-	79'543.85	-	130'721.87	-
3111	Maschinen, Geräte und Fahrzeuge	4'062.21	-	11'377.00	-	44'091.79	-
3112	Kleider, Wäsche, Vorhänge	9'085.05	-	25'159.33	-	14'631.31	-
3113	Hardware	4'509.83	-	32'140.50	-	57'131.70	-
3118	Immateriellen Anlagen	261'831.89	-	304'800.00	-	272'470.28	-
3119	Übrige nicht aktivierbare Anlagen	-	-	-	-	3'638.84	-
3120	Ver- und Entsorgung	55'349.63	-	63'427.25	-	58'282.16	-
3130	Dienstleistungen Dritter	1'241'889.95	-	938'685.82	-	1'109'253.53	-

	Rechnung 2018		Budget 2018		Rechnung 2017	
	Aufwand	Ertrag	Aufwand	Ertrag	Aufwand	Ertrag
3132 Honorare externe Berater etc.	318'843.83	-	366'840.40	-	319'006.06	-
3133 Informatik-Nutzungsaufwand	28'149.44	-	30'084.50	-	27'423.01	-
3134 Sachversicherungsprämien	18'331.25	-	18'513.98	-	17'481.63	-
3137 Steuern und Abgaben	133'945.34	-	108'057.82	-	110'090.67	-
3144 Unterhalt Hochbauten, Gebäude	-	-	11'535.75	-	728.85	-
3150 Unterhalt Büromöbel und -geräte	2'643.96	-	3'526.00	-	5'969.16	-
3151 Unterhalt Apparate, Maschinen etc.	21'751.62	-	21'604.02	-	27'606.18	-
3153 Informatik-Unterhalt (Hardware)	1'747.08	-	5'838.37	-	1'227.15	-
3158 Unterhalt immaterielle Anlagen	202'328.70	-	305'760.00	-	197'895.90	-
3159 Unterhalt übrige mobile Anlagen	-	-	3'674.35	-	-	-
3160 Miete und Pacht Liegenschaften	23'517.96	-	25'009.25	-	22'738.32	-
3161 Mieten, Benützungskosten Anlagen	2'866.32	-	5'316.15	-	6'735.15	-
3169 Übrige Mieten und Benützungskosten	9.69	-	-	-	-	-
3170 Reisekosten und Spesen	80'160.76	-	97'554.98	-	91'086.29	-
3180 Wertberichtigungen auf Forderungen	-2'648.61	-	4'272.50	-	594.02	-
3181 Tatsächliche Forderungsverluste	1'283'529.66	-	421'323.00	-	850'006.37	-
3190 Schadenersatzleistungen	-	-	10'000.00	-	-	-
3199 Übriger Betriebsaufwand	90'050.70	-	42'209.00	-	62'789.15	-
3300 Planmässige Abschreibungen VV	712'173.15	-	819'400.11	-	711'809.93	-
3320 Planmässige Abschr. Immat. Anlagen	372'625.93	-	642'678.53	-	311'781.71	-
3499 Übriger Finanzaufwand	8.00	-	-	-	-	-
3610 Entschädigungen an Bund	27'150.00	-	22'000.00	-	40'250.00	-
3611 Entschädigungen Kantone/Konkordate	285'175.00	-	230'000.00	-	420'300.00	-
3631 Beiträge an Kantone und Konkordate	1'500.00	-	-	-	-	-
3636 Beiträge an private Organisationen	716'471.35	-	700'750.00	-	627'768.36	-
3893 Einlagen in Vorfinanzierungen EK	243'623.20	-	214'365.00	-	574'242.75	-
3920 Int. Verrg. Pacht, Mieten etc.	1'120'815.69	-	1'142'264.93	-	1'117'764.40	-
3940 Int. Verrg. kalk. Zinsen/Finanzzw.	101'053.27	-	111'237.08	-	130'934.11	-
3990 Übrige interne Verrechnungen	4'406'811.65	-	3'877'229.51	-	4'057'675.25	-
4120 Konzessionen	-	1'678'743.95	-	1'675'000.00	-	1'630'535.40
4200 Ersatzabgaben	-	243'600.00	-	314'365.00	-	574'200.00
4210 Gebühren für Amtshandlungen	-	8'625'164.66	-	8'206'500.00	-	8'476'993.02
4240 Benützunggebühren/Dienstleistungen	-	10'379'714.12	-	8'444'733.68	-	9'079'946.46
4250 Verkäufe	-	23'584.95	-	23'563.50	-	26'412.65
4260 Rückerstattungen Dritter	-	32'589.96	-	19'800.80	-	19'495.84
4270 Bussen	-	100.00	-	-	-	130.00
4290 Übrige Entgelte	-	4'440.26	-	-	-	385.27
4390 Übriger Ertrag	-	-	-	-	-	250.00
4401 Zinsen Forderungen/Kontokorrente	-	523.90	-	1'500.00	-	1'388.60
4470 Pacht-/Mietzinse Liegenschaften VV	-	1'004'849.65	-	1'132'950.00	-	1'014'404.30
4501 Entnahmen aus Fonds des FK	-	-	-	-	-	1'468.00
4610 Entschädigungen vom Bund	-	12'220.00	-	9'000.00	-	25'660.00
4611 Entsch. von Kantonen/Konkordaten	-	77'803.49	-	72'384.75	-	91'151.82
4893 Entnahmen aus Vorfinanzierungen EK	-	114'870.55	-	100'000.00	-	126'200.36
4910 Int. Verrg. von Dienstleistungen	-	36'909.72	-	52'509.72	-	37'020.22
4920 Int.Verrg. Pacht, Mieten, Benützung	-	200.00	-	-	-	-
4990 Übrige interne Verrechnungen	-	595'890.16	-	500'951.65	-	639'823.92
<b>1500 Feuerwehr</b>	<b>22'558'882.18</b>	<b>6'505'915.51</b>	<b>22'525'444.01</b>	<b>6'536'113.00</b>	<b>22'494'477.31</b>	<b>6'235'673.02</b>
3001 Vergütungen an Behörden/Komm.	269.87	-	-	-	347.00	-
3010 Löhne Verwaltungs-/Betriebspersonal	11'907'669.61	-	11'723'859.73	-	12'010'504.96	-
3030 Entschädigungen temp. Arbeitskräfte	6'000.00	-	-	-	3'724.80	-
3040 Kinder- und Familienzulagen	135'009.29	-	107'698.32	-	129'117.55	-
3042 Verpflegungszulagen	163'554.95	-	229'200.00	-	199'264.50	-
3049 Übrige Zulagen	29'489.66	-	42'411.87	-	26'762.83	-
3050 AG-Beiträge AHV, IV, EO, ALV	742'448.59	-	723'063.26	-	762'237.63	-
3052 AG-Beiträge an Pensionskassen	1'710'022.75	-	1'318'922.52	-	1'562'447.07	-
3053 AG-Beiträge an Unfallversicherungen	113'917.27	-	113'736.39	-	110'645.44	-
3054 AG-Beiträge Familienausgleichskasse	212'133.69	-	211'297.91	-	209'071.57	-
3090 Aus-/Weiterbildung des Personals	668'972.89	-	670'767.72	-	565'551.95	-
3091 Personalwerbung	25'237.45	-	16'192.25	-	4'815.20	-
3099 Übriger Personalaufwand	16'878.38	-	20'795.69	-	24'627.43	-
3100 Büromaterial	20'242.53	-	41'740.32	-	27'725.80	-
3101 Betriebs-, Verbrauchsmaterial	1'289'443.33	-	1'165'060.94	-	1'094'996.55	-
3102 Drucksachen, Publikationen	7'099.06	-	24'548.86	-	24'288.22	-
3103 Fachliteratur, Zeitschriften	12'505.22	-	9'692.98	-	5'563.68	-
3104 Lehrmittel	-	-	1'200.00	-	-	-
3105 Lebensmittel	32'624.79	-	14'126.50	-	43'910.22	-
3106 Medizinisches Material	1'697.75	-	1'500.00	-	4'221.14	-
3109 Übriger Material- und Warenaufwand	131.15	-	-	-	-	-
3110 Büromöbel und -geräte	32'201.73	-	9'712.37	-	17'130.84	-
3111 Maschinen, Geräte und Fahrzeuge	174'637.92	-	397'507.56	-	386'286.10	-
3112 Kleider, Wäsche, Vorhänge	238'095.61	-	204'510.00	-	190'728.04	-
3113 Hardware	32'168.33	-	30'576.68	-	61'205.05	-
3118 Immateriellen Anlagen	7'250.63	-	39'234.49	-	75'362.50	-
3120 Ver- und Entsorgung	4'567.27	-	7'249.90	-	2'653.66	-
3130 Dienstleistungen Dritter	143'783.05	-	251'901.73	-	214'803.81	-
3132 Honorare externe Berater etc.	50'745.65	-	60'147.69	-	66'404.50	-
3133 Informatik-Nutzungsaufwand	7'216.58	-	9'408.27	-	14'802.30	-
3134 Sachversicherungsprämien	27'303.87	-	28'965.20	-	23'163.51	-

	Rechnung 2018		Budget 2018		Rechnung 2017	
	Aufwand	Ertrag	Aufwand	Ertrag	Aufwand	Ertrag
3137 Steuern und Abgaben	195'760.74	-	207'606.00	-	192'263.52	-
3138 Kurse, Prüfungen und Beratungen	-	-	-	-	29'300.00	-
3150 Unterhalt Büromöbel und -geräte	339.45	-	-	-	431.96	-
3151 Unterhalt Apparate, Maschinen etc.	269'225.65	-	315'006.10	-	200'397.75	-
3153 Informatik-Unterhalt (Hardware)	2'561.44	-	11'603.45	-	1'348.64	-
3160 Miete und Pacht Liegenschaften	861.18	-	7'000.00	-	501.18	-
3161 Mieten, Benützungskosten Anlagen	13'898.57	-	20'193.60	-	13'319.15	-
3169 Übrige Mieten und Benützungskosten	159.00	-	1'800.00	-	8'087.50	-
3170 Reisekosten und Spesen	123'284.22	-	90'772.55	-	63'269.91	-
3180 Wertberichtigungen auf Forderungen	23'056.62	-	-	-	-2'207.91	-
3181 Tatsächliche Forderungsverluste	1'892.96	-	2'000.00	-	4'602.70	-
3190 Schadenersatzleistungen	808.89	-	-	-	1'709.58	-
3199 Übriger Betriebsaufwand	11'560.46	-	-	-	-	-
3300 Planmässige Abschreibungen VV	562'217.45	-	707'467.13	-	514'961.90	-
3611 Entschädigungen Kantone/Konkordate	1'144'616.85	-	1'152'509.39	-	1'189'037.71	-
3636 Beiträge an private Organisationen	1'927.84	-	4'927.84	-	1'927.84	-
3920 Int. Verrg. Pacht, Mieten etc.	2'177'163.53	-	2'320'408.22	-	2'202'275.12	-
3940 Int. Verrg. kalk. Zinsen/Finanzzw.	61'505.70	-	70'615.75	-	76'608.10	-
3990 Übrige interne Verrechnungen	154'722.76	-	138'504.83	-	134'278.81	-
4210 Gebühren für Amtshandlungen	-	520.00	-	-	-	280.00
4220 Taxen und Kostgelder	-	66'166.71	-	-	-	67'893.54
4240 Benützungsgebühren/Dienstleistungen	-	3'174'783.86	-	3'284'141.00	-	2'944'697.48
4250 Verkäufe	-	642'883.31	-	668'072.00	-	564'714.76
4260 Rückerstattungen Dritter	-	36'629.12	-	-	-	102'161.32
4290 Übrige Entgelte	-	1.79	-	-	-	-
4401 Zinsen Forderungen/Kontokorrente	-	35.70	-	-	-	-
4611 Entsch. von Kantonen/Konkordaten	-	568'772.12	-	1'953'755.00	-	641'880.42
4612 Entsch. von Gemeinden/-verbänden	-	-	-	216'714.00	-	-
4631 Beiträge von Kantonen/Konkordaten	-	1'411'139.00	-	59'900.00	-	1'320'876.00
4900 Int. Verrg. Material-/Warenbezügen	-	355'570.94	-	300'000.00	-	339'997.05
4910 Int. Verrg. von Dienstleistungen	-	211'708.31	-	52'550.00	-	216'741.45
4990 Übrige interne Verrechnungen	-	37'704.65	-	981.00	-	36'431.00
<b>1610 Militärische Verteidigung</b>	<b>542'350.81</b>	<b>52'784.05</b>	<b>572'038.26</b>	<b>61'000.00</b>	<b>554'073.26</b>	<b>82'817.60</b>
3001 Vergütungen an Behörden/Komm.	1.35	-	-	-	1.70	-
3010 Löhne Verwaltungs-/Betriebspersonal	116'424.33	-	109'809.08	-	93'754.92	-
3040 Kinder- und Familienzulagen	1'095.17	-	1'083.25	-	1'141.90	-
3049 Übrige Zulagen	665.15	-	203.76	-	982.75	-
3050 AG-Beiträge AHV, IV, EO, ALV	7'423.82	-	7'895.66	-	7'963.59	-
3052 AG-Beiträge an Pensionskassen	18'046.85	-	14'889.40	-	30'770.20	-
3053 AG-Beiträge an Unfallversicherungen	1'150.20	-	1'216.86	-	1'192.58	-
3054 AG-Beiträge Familienausgleichskasse	2'131.14	-	2'286.57	-	2'289.88	-
3090 Aus-/Weiterbildung des Personals	1'990.30	-	2'027.56	-	645.61	-
3091 Personalwerbung	294.78	-	164.80	-	11.58	-
3099 Übriger Personalaufwand	62.36	-	51.94	-	71.98	-
3100 Büromaterial	887.10	-	570.64	-	437.32	-
3101 Betriebs-, Verbrauchsmaterial	2'676.93	-	17'125.69	-	5'752.00	-
3102 Drucksachen, Publikationen	13.83	-	91.21	-	122.19	-
3103 Fachliteratur, Zeitschriften	34.24	-	105.34	-	36.62	-
3105 Lebensmittel	78.48	-	31.18	-	135.08	-
3109 Übriger Material- und Warenaufwand	0.61	-	-	-	-	-
3110 Büromöbel und -geräte	1'105.49	-	1'608.85	-	40.42	-
3111 Maschinen, Geräte und Fahrzeuge	898.01	-	1'833.79	-	2'052.98	-
3112 Kleider, Wäsche, Vorhänge	60.03	-	-	-	81.73	-
3113 Hardware	534.47	-	494.59	-	8'625.76	-
3118 Immateriellen Anlagen	57.75	-	230.31	-	846.42	-
3120 Ver- und Entsorgung	1'430.74	-	1'775.51	-	520.18	-
3130 Dienstleistungen Dritter	4'324.90	-	7'683.64	-	11'136.08	-
3132 Honorare externe Berater etc.	1'061.42	-	289.04	-	702.72	-
3133 Informatik-Nutzungsaufwand	6.77	-	152.20	-	16.83	-
3134 Sachversicherungsprämien	363.51	-	340.60	-	359.03	-
3137 Steuern und Abgaben	48.86	-	1'200.00	-	33.24	-
3150 Unterhalt Büromöbel und -geräte	17.83	-	-	-	4.11	-
3151 Unterhalt Apparate, Maschinen etc.	1'898.80	-	3'635.12	-	2'383.46	-
3153 Informatik-Unterhalt (Hardware)	1'088.15	-	187.71	-	2'248.71	-
3160 Miete und Pacht Liegenschaften	2.50	-	-	-	2.50	-
3161 Mieten, Benützungskosten Anlagen	9.51	-	192.25	-	49.71	-
3169 Übrige Mieten und Benützungskosten	-	-	-	-	38.92	-
3170 Reisekosten und Spesen	222.48	-	464.28	-	341.05	-
3190 Schadenersatzleistungen	1.87	-	-	-	3.61	-
3199 Übriger Betriebsaufwand	1.27	-	-	-	-	-
3611 Entschädigungen Kantone/Konkordate	18'510.66	-	18'638.22	-	19'228.86	-
3636 Beiträge an private Organisationen	9.25	-	9.25	-	9.25	-
3920 Int. Verrg. Pacht, Mieten etc.	355'578.53	-	373'634.49	-	357'844.17	-
3990 Übrige interne Verrechnungen	2'141.37	-	2'115.47	-	2'193.62	-
4220 Taxen und Kostgelder	-	63.33	-	-	-	85.09
4240 Benützungsgebühren/Dienstleistungen	-	10'035.80	-	50'000.00	-	13'889.85
4250 Verkäufe	-	14.68	-	-	-	66.09
4260 Rückerstattungen Dritter	-	11'811.34	-	-	-	21'704.28
4290 Übrige Entgelte	-	30'800.95	-	-	-	46'967.90

		Rechnung 2018		Budget 2018		Rechnung 2017	
		Aufwand	Ertrag	Aufwand	Ertrag	Aufwand	Ertrag
4611	Entsch. von Kantonen/Konkordaten	-	57.95	-	-	-	104.39
4612	Entsch. von Gemeinden/-verbänden	-	-	-	11'000.00	-	-
<b>1620</b>	<b>Zivilschutz</b>	<b>5'300'490.03</b>	<b>1'047'817.96</b>	<b>5'636'111.45</b>	<b>933'400.00</b>	<b>5'461'773.91</b>	<b>1'111'213.81</b>
3001	Vergütungen an Behörden/Komm.	78.78	-	-	-	101.30	-
3010	Löhne Verwaltungs-/Betriebspersonal	1'509'225.44	-	1'658'476.17	-	1'383'499.55	-
3040	Kinder- und Familienzulagen	12'360.69	-	10'908.11	-	11'836.90	-
3049	Übrige Zulagen	9'966.64	-	12'384.33	-	10'183.47	-
3050	AG-Beiträge AHV, IV, EO, ALV	97'761.64	-	102'250.88	-	92'629.63	-
3052	AG-Beiträge an Pensionskassen	240'216.25	-	201'623.36	-	283'120.13	-
3053	AG-Beiträge an Unfallversicherungen	15'003.03	-	16'262.31	-	14'005.03	-
3054	AG-Beiträge Familienausgleichskasse	28'063.72	-	30'574.60	-	26'602.60	-
3090	Aus-/Weiterbildung des Personals	131'927.84	-	21'054.72	-	128'280.33	-
3091	Personalwerbung	6'870.37	-	2'642.95	-	184.42	-
3099	Übriger Personalaufwand	1'577.96	-	4'852.37	-	2'727.54	-
3100	Büromaterial	5'117.62	-	8'439.04	-	7'207.53	-
3101	Betriebs-, Verbrauchsmaterial	25'048.26	-	61'608.37	-	30'620.75	-
3102	Drucksachen, Publikationen	829.13	-	4'859.93	-	2'114.14	-
3103	Fachliteratur, Zeitschriften	1'957.90	-	1'571.68	-	465.64	-
3105	Lebensmittel	18'764.68	-	28'342.32	-	21'383.18	-
3106	Medizinisches Material	702.25	-	-	-	-	-
3109	Übriger Material- und Warenaufwand	38.24	-	-	-	-	-
3110	Büromöbel und -geräte	470.98	-	5'578.78	-	1'372.09	-
3111	Maschinen, Geräte und Fahrzeuge	27'266.73	-	31'349.65	-	28'708.90	-
3112	Kleider, Wäsche, Vorhänge	7'838.52	-	27'000.00	-	26'122.93	-
3113	Hardware	9'045.40	-	7'928.73	-	39'182.29	-
3118	Immateriellen Anlagen	625.38	-	2'955.20	-	13'087.14	-
3120	Ver- und Entsorgung	9'337.34	-	12'134.59	-	4'801.37	-
3130	Dienstleistungen Dritter	206'793.59	-	127'224.63	-	130'375.25	-
3132	Honorare externe Berater etc.	39'399.98	-	51'763.27	-	322'664.58	-
3133	Informatik-Nutzungsaufwand	17'910.05	-	24'439.53	-	12'539.87	-
3134	Sachversicherungsprämien	3'269.68	-	2'719.20	-	2'879.00	-
3137	Steuern und Abgaben	40'992.34	-	32'200.00	-	43'829.72	-
3150	Unterhalt Büromöbel und -geräte	5'764.92	-	-	-	120.43	-
3151	Unterhalt Apparate, Maschinen etc.	16'412.23	-	42'808.78	-	15'918.24	-
3153	Informatik-Unterhalt (Hardware)	603.72	-	3'008.84	-	290.40	-
3160	Miete und Pacht Liegenschaften	1'746.32	-	-	-	146.32	-
3161	Mieten, Benützungskosten Anlagen	811.07	-	122'814.15	-	3'785.99	-
3169	Übrige Mieten und Benützungskosten	-	-	-	-	2'361.58	-
3170	Reisekosten und Spesen	12'457.48	-	15'313.17	-	13'935.64	-
3180	Wertberichtigungen auf Forderungen	9'944.89	-	-	-	-	-
3181	Tatsächliche Forderungsverluste	-	-	-	-	360.00	-
3190	Schadenersatzleistungen	112.59	-	-	-	220.01	-
3199	Übriger Betriebsaufwand	18.27	-	-	-	-	-
3611	Entschädigungen Kantone/Konkordate	296'805.74	-	298'852.39	-	308'324.38	-
3636	Beiträge an private Organisationen	562.91	-	50'562.91	-	562.91	-
3920	Int. Verrg. Pacht, Mieten etc.	2'446'397.69	-	2'578'695.29	-	2'431'164.11	-
3990	Übrige interne Verrechnungen	40'391.77	-	32'911.20	-	44'058.62	-
4210	Gebühren für Amtshandlungen	-	20.00	-	-	-	-
4220	Taxen und Kostgelder	-	421.36	-	-	-	475.67
4240	Benützungsgebühren/Dienstleistungen	-	292'853.30	-	384'400.00	-	281'697.80
4250	Verkäufe	-	7'535.40	-	10'000.00	-	14'415.27
4260	Rückerstattungen Dritter	-	283'416.74	-	106'500.00	-	376'226.97
4290	Übrige Entgelte	-	366'648.60	-	30'000.00	-	334'609.30
4611	Entsch. von Kantonen/Konkordaten	-	56'422.81	-	-	-	55'788.80
4612	Entsch. von Gemeinden/-verbänden	-	-	-	383'500.00	-	-
4631	Beiträge von Kantonen/Konkordaten	-	-	-	-	-	14'000.00
4990	Übrige interne Verrechnungen	-	40'499.75	-	19'000.00	-	34'000.00
<b>2</b>	<b>BILDUNG</b>	<b>185'008'990.30</b>	<b>48'892'988.88</b>	<b>182'122'834.77</b>	<b>46'229'350.16</b>	<b>179'444'681.77</b>	<b>49'215'569.26</b>
<b>2140</b>	<b>Musikschulen</b>	<b>3'515'067.00</b>	<b>7'537.00</b>	<b>3'605'000.00</b>	-	<b>3'447'482.65</b>	-
3632	Beiträge an Gemeinden/-verbände	24'622.00	-	30'000.00	-	35'960.25	-
3636	Beiträge an private Organisationen	3'203'000.00	-	3'275'000.00	-	3'135'790.90	-
3637	Beiträge an private Haushalte	287'445.00	-	300'000.00	-	275'731.50	-
4260	Rückerstattungen Dritter	-	7'537.00	-	-	-	-
<b>2180</b>	<b>Tagesbetreuung</b>	<b>70'525'010.97</b>	<b>32'349'901.10</b>	<b>66'345'581.41</b>	<b>30'090'192.20</b>	<b>67'516'350.26</b>	<b>32'058'778.20</b>
3010	Löhne Verwaltungs-/Betriebspersonal	23'764'649.53	-	22'974'242.83	-	23'341'273.45	-
3030	Entschädigungen temp. Arbeitskräfte	125'908.60	-	138'000.00	-	111'863.60	-
3040	Kinder- und Familienzulagen	287'506.22	-	262'789.21	-	277'981.64	-
3049	Übrige Zulagen	34'011.98	-	15'190.00	-	33'951.50	-
3050	AG-Beiträge AHV, IV, EO, ALV	1'482'941.69	-	1'494'681.70	-	1'483'820.24	-
3052	AG-Beiträge an Pensionskassen	2'663'535.09	-	2'477'709.90	-	2'339'270.58	-
3053	AG-Beiträge an Unfallversicherungen	224'511.54	-	225'376.00	-	223'653.48	-
3054	AG-Beiträge Familienausgleichskasse	426'509.54	-	426'718.67	-	427'457.84	-
3090	Aus-/Weiterbildung des Personals	213'151.99	-	306'874.37	-	243'106.68	-
3091	Personalwerbung	21'772.28	-	5'000.00	-	22'230.77	-
3099	Übriger Personalaufwand	64'104.54	-	68'195.96	-	59'265.69	-
3100	Büromaterial	40'132.07	-	61'882.54	-	48'007.69	-

	Rechnung 2018		Budget 2018		Rechnung 2017	
	Aufwand	Ertrag	Aufwand	Ertrag	Aufwand	Ertrag
3101 Betriebs-, Verbrauchsmaterial	239'879.70	-	238'705.79	-	223'143.69	-
3102 Drucksachen, Publikationen	27'022.23	-	52'597.83	-	40'206.40	-
3103 Fachliteratur, Zeitschriften	11'099.76	-	17'263.13	-	13'560.23	-
3104 Lehrmittel	113'496.36	-	134'559.16	-	126'502.79	-
3105 Lebensmittel	3'119'348.88	-	2'645'110.44	-	3'031'778.37	-
3106 Medizinisches Material	13'367.53	-	12'272.27	-	14'037.23	-
3109 Übriger Material- und Warenaufwand	47.00	-	-	-	-	-
3110 Büromöbel und -geräte	72'371.48	-	150'763.07	-	50'613.37	-
3111 Maschinen, Geräte und Fahrzeuge	144'242.39	-	178'853.89	-	203'561.23	-
3112 Kleider, Wäsche, Vorhänge	14'920.28	-	28'545.14	-	17'075.02	-
3113 Hardware	13'518.04	-	5'832.70	-	11'806.44	-
3118 Immateriellen Anlagen	5'240.95	-	50'712.25	-	17'369.80	-
3119 Übrige nicht aktivierbare Anlagen	4'013.55	-	4'221.60	-	5'300.01	-
3120 Ver- und Entsorgung	13'887.84	-	17'711.10	-	16'509.85	-
3130 Dienstleistungen Dritter	289'955.14	-	390'424.59	-	281'885.18	-
3132 Honorare externe Berater etc.	121'791.36	-	210'238.00	-	74'186.80	-
3133 Informatik-Nutzungsaufwand	1'192.75	-	27'600.00	-	1'176.90	-
3134 Sachversicherungsprämien	53'857.64	-	53'423.37	-	52'794.23	-
3137 Steuern und Abgaben	155'252.97	-	135'014.80	-	131'680.30	-
3144 Unterhalt Hochbauten, Gebäude	4'724.30	-	-	-	17'869.20	-
3150 Unterhalt Büromöbel und -geräte	223.20	-	1'145.00	-	4'179.50	-
3151 Unterhalt Apparate, Maschinen etc.	20'957.35	-	37'881.76	-	34'132.16	-
3153 Informatik-Unterhalt (Hardware)	-	-	-	-	261.35	-
3158 Unterhalt immaterielle Anlagen	82'249.35	-	79'489.43	-	49'537.73	-
3159 Unterhalt übrige mobile Anlagen	75.40	-	-	-	-	-
3160 Miete und Pacht Liegenschaften	6'887.40	-	22'374.50	-	4'672.83	-
3161 Mieten, Benützungskosten Anlagen	20'686.03	-	15'490.15	-	22'939.74	-
3169 Übrige Mieten und Benützungskosten	2'518.60	-	3'829.93	-	4'934.03	-
3170 Reisekosten und Spesen	70'195.44	-	86'348.57	-	79'525.31	-
3171 Exkursionen, Schulreisen und Lager	128'376.50	-	120'732.15	-	132'859.25	-
3180 Wertberichtigungen auf Forderungen	7'000.00	-	25'000.00	-	5'100.30	-
3181 Tatsächliche Forderungsverluste	74'745.25	-	65'500.00	-	45'028.35	-
3190 Schadenersatzleistungen	3'867.24	-	-	-	-	-
3199 Übriger Betriebsaufwand	3'187.07	-	3'886.30	-	5'216.52	-
3300 Planmässige Abschreibungen VV	34'227.27	-	34'000.59	-	34'000.88	-
3320 Planmässige Abschr. Immat. Anlagen	172'133.93	-	216'992.30	-	174'806.83	-
3400 Verzinsung laufende Verbindlichk.	29.53	-	-	-	25.85	-
3499 Übriger Finanzaufwand	135.96	-	-	-	24.90	-
3611 Entschädigungen Kantone/Konkordate	3'607'463.80	-	3'671'813.00	-	3'677'282.95	-
3636 Beiträge an private Organisationen	678'977.12	-	691'808.50	-	716'084.27	-
3637 Beiträge an private Haushalte	27'029'679.10	-	24'315'284.55	-	25'033'406.03	-
3893 Einlagen in Vorfinanzierungen EK	402'774.04	-	138'499.74	-	83'237.98	-
3920 Int. Verrg. Pacht, Mieten etc.	3'369'758.30	-	3'063'110.95	-	3'405'790.95	-
3940 Int. Verrg. kalk. Zinsen/Finanzaw.	11'655.28	-	13'973.66	-	13'672.41	-
3990 Übrige interne Verrechnungen	1'029'242.59	-	927'910.02	-	1'046'689.94	-
4220 Taxen und Kostgelder	-	491'703.70	-	478'023.43	-	488'864.70
4240 Benützungsgebühren/Dienstleistungen	-	24'699'081.20	-	22'894'766.40	-	23'967'945.81
4250 Verkäufe	-	3'821.42	-	3'480.00	-	5'217.15
4260 Rückerstattungen Dritter	-	51'649.76	-	11'410.35	-	77'546.43
4290 Übrige Entgelte	-	963'250.37	-	797'904.52	-	725'306.09
4390 Übriger Ertrag	-	92'736.70	-	-	-	120'386.00
4611 Entsch. von Kantonen/Konkordaten	-	5'868'811.95	-	5'790'000.00	-	6'273'230.37
4990 Übrige interne Verrechnungen	-	178'846.00	-	114'607.50	-	400'281.65
<b>2190 Schulleitung und Schulverwaltung</b>	<b>95'425'791.77</b>	<b>1'826'129.40</b>	<b>97'897'316.84</b>	<b>2'979'908.96</b>	<b>94'105'043.25</b>	<b>3'554'122.50</b>
3000 Löhne/Sitzungsgelder Behörden/Komm.	102'833.35	-	120'000.00	-	101'382.00	-
3010 Löhne Verwaltungs-/Betriebspersonal	1'784'675.39	-	1'822'639.00	-	1'605'540.57	-
3020 Löhne der Lehrkräfte	13'280.75	-	13'500.00	-	13'951.80	-
3030 Entschädigungen temp. Arbeitskräfte	31'520.00	-	-	-	-	-
3040 Kinder- und Familienzulagen	28'038.96	-	22'780.00	-	28'839.19	-
3049 Übrige Zulagen	2'142.00	-	-	-	711.70	-
3050 AG-Beiträge AHV, IV, EO, ALV	114'438.99	-	116'877.10	-	104'208.33	-
3052 AG-Beiträge an Pensionskassen	260'744.21	-	252'098.98	-	218'496.69	-
3053 AG-Beiträge an Unfallversicherungen	16'844.54	-	17'621.10	-	15'190.48	-
3054 AG-Beiträge Familienausgleichskasse	32'960.43	-	32'934.70	-	29'917.12	-
3090 Aus-/Weiterbildung des Personals	22'976.22	-	12'940.00	-	11'303.54	-
3091 Personalwerbung	3'932.71	-	1'200.00	-	8'353.48	-
3099 Übriger Personalaufwand	104'040.07	-	78'156.00	-	97'238.19	-
3100 Büromaterial	128'398.18	-	124'920.00	-	124'704.24	-
3101 Betriebs-, Verbrauchsmaterial	44'713.58	-	42'000.00	-	48'467.87	-
3102 Drucksachen, Publikationen	344'769.46	-	297'430.00	-	317'509.87	-
3103 Fachliteratur, Zeitschriften	111'212.30	-	91'435.00	-	95'366.89	-
3104 Lehrmittel	2'950'321.17	-	3'252'924.00	-	2'829'983.95	-
3105 Lebensmittel	15'879.56	-	1'000.00	-	9'221.59	-
3106 Medizinisches Material	16'810.39	-	-	-	11'303.19	-
3110 Büromöbel und -geräte	574'044.66	-	827'980.00	-	593'923.05	-
3111 Maschinen, Geräte und Fahrzeuge	215'248.72	-	250'000.00	-	261'901.61	-
3112 Kleider, Wäsche, Vorhänge	9'810.17	-	20'000.00	-	12'381.61	-
3113 Hardware	289'594.48	-	239'000.00	-	238'234.40	-
3115 Viehhabe	260.15	-	-	-	81.75	-

	Rechnung 2018		Budget 2018		Rechnung 2017	
	Aufwand	Ertrag	Aufwand	Ertrag	Aufwand	Ertrag
3118 Immaterielle Anlagen	130'550.44	-	169'800.00	-	144'810.59	-
3119 Übrige nicht aktivierbare Anlagen	18'938.16	-	-	-	2'760.92	-
3120 Ver- und Entsorgung	8'015.43	-	-	-	7'396.05	-
3130 Dienstleistungen Dritter	253'890.17	-	299'530.00	-	271'662.72	-
3132 Honorare externe Berater etc.	75'027.21	-	183'230.00	-	100'606.03	-
3133 Informatik-Nutzungsaufwand	74'911.60	-	-	-	80'820.15	-
3134 Sachversicherungsprämien	13'497.39	-	13'119.72	-	14'347.42	-
3137 Steuern und Abgaben	12'172.53	-	-	-	5'143.02	-
3138 Kurse, Prüfungen und Beratungen	220.00	-	-	-	-	-
3144 Unterhalt Hochbauten, Gebäude	6'782.55	-	-	-	4'320.10	-
3150 Unterhalt Büromöbel und -geräte	1'794.30	-	-	-	3'024.55	-
3151 Unterhalt Apparate, Maschinen etc.	96'909.39	-	162'000.00	-	113'881.57	-
3153 Informatik-Unterhalt (Hardware)	8'626.80	-	40'000.00	-	14'572.98	-
3158 Unterhalt immaterielle Anlagen	840.00	-	-	-	5'884.60	-
3159 Unterhalt übrige mobile Anlagen	-	-	-	-	460.30	-
3160 Miete und Pacht Liegenschaften	2'963.75	-	-	-	5'253.11	-
3161 Mieten, Benützungskosten Anlagen	155'788.94	-	182'480.00	-	172'999.36	-
3169 Übrige Mieten und Benützungskosten	2'094.85	-	-	-	4'167.76	-
3170 Reisekosten und Spesen	118'084.13	-	130'440.00	-	105'768.66	-
3171 Exkursionen, Schulreisen und Lager	923'002.27	-	1'217'000.00	-	1'489'250.10	-
3181 Tatsächliche Forderungsverluste	-	-	-	-	1'387.00	-
3190 Schadenersatzleistungen	-	-	-	-	50.00	-
3199 Übriger Betriebsaufwand	31.74	-	-	-	45.23	-
3300 Planmässige Abschreibungen VV	541'856.92	-	541'743.83	-	541'745.32	-
3320 Planmässige Abschr. Immat. Anlagen	317'195.20	-	347'486.00	-	65'517.76	-
3499 Übriger Finanzaufwand	210.12	-	-	-	-	-
3611 Entschädigungen Kantone/Konkordate	36'972'188.75	-	37'304'038.00	-	35'740'994.00	-
3632 Beiträge an Gemeinden/-verbände	2'701'625.71	-	2'100'000.00	-	2'491'456.81	-
3636 Beiträge an private Organisationen	20'570.00	-	23'000.00	-	20'470.00	-
3893 Einlagen in Vorfinanzierungen EK	-	-	758'000.00	-	985'180.49	-
3920 Int. Verrg. Pacht, Mieten etc.	40'856'572.84	-	41'822'287.96	-	40'210'488.59	-
3940 Int. Verrg. kalk. Zinsen/Finanzzw.	33'853.87	-	39'397.79	-	38'820.84	-
3990 Übrige interne Verrechnungen	4'858'086.27	-	4'926'327.66	-	4'683'544.11	-
4210 Gebühren für Amtshandlungen	-	50.00	-	-	-	-
4240 Benützungsgebühren/Dienstleistungen	-	-	-	-	-	30.00
4250 Verkäufe	-	2'982.17	-	5'880.00	-	4'055.68
4260 Rückerstattungen Dritter	-	104'943.44	-	879'114.96	-	1'037'854.58
4290 Übrige Entgelte	-	7'240.95	-	14'744.00	-	51'666.79
4390 Übriger Ertrag	-	30.00	-	-	-	-
4470 Pacht-/Mietzinse Liegenschaften VV	-	542'249.50	-	560'000.00	-	580'161.50
4480 Mietzinse von gem. Liegenschaften	-	20'565.00	-	-	-	91'710.00
4611 Entsch. von Kantonen/Konkordaten	-	52'333.00	-	136'000.00	-	97'388.25
4612 Entsch. von Gemeinden/-verbänden	-	625'456.45	-	610'000.00	-	595'155.95
4893 Entnahmen aus Vorfinanzierungen EK	-	451'918.89	-	758'000.00	-	1'069'399.75
4990 Übrige interne Verrechnungen	-	18'360.00	-	16'170.00	-	26'700.00
<b>2197 Schulsozialdienst</b>	<b>913'783.66</b>	<b>185'084.48</b>	<b>1'176'039.52</b>	<b>165'352.00</b>	<b>876'284.50</b>	<b>208'147.45</b>
3010 Löhne Verwaltungs-/Betriebspersonal	324'572.99	-	433'072.00	-	395'404.66	-
3030 Entschädigungen temp. Arbeitskräfte	88'670.45	-	36'000.00	-	86'928.30	-
3040 Kinder- und Familienzulagen	4'109.37	-	4'840.00	-	5'972.45	-
3049 Übrige Zulagen	672.00	-	-	-	88.00	-
3050 AG-Beiträge AHV, IV, EO, ALV	24'343.79	-	29'929.80	-	28'276.21	-
3052 AG-Beiträge an Pensionskassen	35'148.01	-	43'054.44	-	39'254.25	-
3053 AG-Beiträge an Unfallversicherungen	2'516.40	-	3'743.80	-	3'051.88	-
3054 AG-Beiträge Familienausgleichskasse	6'992.00	-	8'496.60	-	8'120.38	-
3090 Aus-/Weiterbildung des Personals	3'711.72	-	2'820.00	-	1'508.24	-
3091 Personalwerbung	1'233.79	-	-	-	2'858.32	-
3099 Übriger Personalaufwand	1'753.60	-	968.00	-	2'114.95	-
3100 Büromaterial	674.31	-	3'410.00	-	2'644.01	-
3101 Betriebs-, Verbrauchsmaterial	464.53	-	-	-	332.75	-
3102 Drucksachen, Publikationen	5'157.66	-	9'240.00	-	3'899.30	-
3103 Fachliteratur, Zeitschriften	56.30	-	830.00	-	350.93	-
3104 Lehrmittel	7'097.35	-	7'000.00	-	4'494.51	-
3105 Lebensmittel	2'145.55	-	2'500.00	-	1'938.11	-
3110 Büromöbel und -geräte	411.60	-	440.00	-	1'858.78	-
3111 Maschinen, Geräte und Fahrzeuge	86.65	-	-	-	250.45	-
3113 Hardware	251.63	-	-	-	-	-
3118 Immaterielle Anlagen	67.20	-	4'400.00	-	182.30	-
3119 Übrige nicht aktivierbare Anlagen	-	-	-	-	2.86	-
3120 Ver- und Entsorgung	11.63	-	-	-	-	-
3130 Dienstleistungen Dritter	10'495.80	-	11'340.00	-	11'566.44	-
3132 Honorare externe Berater etc.	69'385.49	-	110'440.00	-	53'789.69	-
3134 Sachversicherungsprämien	1'164.61	-	1'634.16	-	1'645.97	-
3137 Steuern und Abgaben	5.64	-	-	-	10.93	-
3151 Unterhalt Apparate, Maschinen etc.	-	-	-	-	1'238.84	-
3159 Unterhalt übrige mobile Anlagen	2'877.75	-	-	-	-	-
3160 Miete und Pacht Liegenschaften	7'761.70	-	15'000.00	-	11'733.40	-
3161 Mieten, Benützungskosten Anlagen	801.43	-	940.00	-	1'100.50	-
3169 Übrige Mieten und Benützungskosten	-	-	-	-	161.56	-
3170 Reisekosten und Spesen	4'888.87	-	1'820.00	-	3'008.46	-

	Rechnung 2018		Budget 2018		Rechnung 2017	
	Aufwand	Ertrag	Aufwand	Ertrag	Aufwand	Ertrag
3171 Exkursionen, Schulreisen und Lager	875.80	-	1'000.00	-	953.85	-
3199 Übriger Betriebsaufwand	3.79	-	-	-	20.30	-
3300 Planmässige Abschreibungen VV	906.72	-	1'246.74	-	1'246.96	-
3320 Planmässige Abschr. Immat. Anlagen	-	-	-	-	3'740.80	-
3499 Übriger Finanzaufwand	65.92	-	-	-	-	-
3636 Beiträge an private Organisationen	50'000.00	-	-	-	-	-
3637 Beiträge an private Haushalte	175'666.85	-	371'000.00	-	102'924.00	-
3920 Int. Verrg. Pacht, Mieten etc.	52'376.64	-	39'742.88	-	59'942.88	-
3940 Int. Verrg. kalk. Zinsen/Finanzaw.	103.73	-	345.62	-	355.93	-
3990 Übrige interne Verrechnungen	26'254.39	-	30'785.48	-	33'312.35	-
4230 Schulgelder	-	19'810.00	-	-	-	20'110.00
4250 Verkäufe	-	935.58	-	21'640.00	-	1'820.92
4260 Rückerstattungen Dritter	-	23'901.70	-	220.00	-	35'959.08
4290 Übrige Entgelte	-	6'677.20	-	6'232.00	-	14'997.45
4631 Beiträge von Kantonen/Konkordaten	-	128'000.00	-	130'000.00	-	128'000.00
4990 Übrige interne Verrechnungen	-	5'760.00	-	7'260.00	-	7'260.00
<b>2200 Sonderschulen</b>	<b>14'524'336.90</b>	<b>14'524'336.90</b>	<b>12'993'897.00</b>	<b>12'993'897.00</b>	<b>13'394'521.11</b>	<b>13'394'521.11</b>
3000 Löhne/Sitzungsgelder Behörden/Komm.	17'100.00	-	18'200.00	-	16'825.00	-
3010 Löhne Verwaltungs-/Betriebspersonal	293'948.10	-	303'092.00	-	272'843.70	-
3040 Kinder- und Familienzulagen	3'173.05	-	2'900.00	-	2'018.00	-
3049 Übrige Zulagen	-	-	-	-	484.30	-
3050 AG-Beiträge AHV, IV, EO, ALV	18'663.75	-	18'914.00	-	16'885.00	-
3052 AG-Beiträge an Pensionskassen	78'194.55	-	55'781.00	-	46'847.95	-
3053 AG-Beiträge an Unfallversicherungen	2'507.70	-	2'674.00	-	2'397.10	-
3054 AG-Beiträge Familienausgleichskasse	5'353.15	-	5'362.00	-	4'859.75	-
3090 Aus-/Weiterbildung des Personals	47'108.40	-	23'500.00	-	27'615.20	-
3091 Personalwerbung	1'749.90	-	2'000.00	-	691.20	-
3099 Übriger Personalaufwand	12'885.95	-	9'500.00	-	10'497.01	-
3100 Büromaterial	7'969.30	-	8'000.00	-	9'690.05	-
3101 Betriebs-, Verbrauchsmaterial	5'724.95	-	4'300.00	-	5'438.25	-
3102 Drucksachen, Publikationen	6'677.37	-	11'000.00	-	9'765.24	-
3103 Fachliteratur, Zeitschriften	4'407.60	-	3'500.00	-	3'661.80	-
3104 Lehrmittel	83'530.46	-	87'000.00	-	85'288.37	-
3105 Lebensmittel	104'675.50	-	80'000.00	-	95'250.30	-
3106 Medizinisches Material	757.05	-	1'000.00	-	478.60	-
3110 Büromöbel und -geräte	30'954.30	-	38'000.00	-	46'953.95	-
3111 Maschinen, Geräte und Fahrzeuge	9'133.16	-	15'000.00	-	17'530.64	-
3112 Kleider, Wäsche, Vorhänge	1'166.35	-	1'000.00	-	1'518.79	-
3113 Hardware	2'521.94	-	10'000.00	-	10'793.75	-
3118 Immateriellen Anlagen	5'240.82	-	8'500.00	-	4'791.71	-
3120 Ver- und Entsorgung	92.90	-	1'000.00	-	3.90	-
3130 Dienstleistungen Dritter	37'448.25	-	65'500.00	-	37'681.55	-
3132 Honorare externe Berater etc.	7'511.60	-	-	-	6'742.50	-
3133 Informatik-Nutzungsaufwand	208.74	-	-	-	209.30	-
3134 Sachversicherungsprämien	1'584.27	-	1'664.00	-	1'664.00	-
3137 Steuern und Abgaben	23'064.85	-	17'000.00	-	21'974.60	-
3144 Unterhalt Hochbauten, Gebäude	424.00	-	-	-	6'148.90	-
3150 Unterhalt Büromöbel und -geräte	327.35	-	-	-	221.65	-
3151 Unterhalt Apparate, Maschinen etc.	2'501.15	-	6'000.00	-	5'222.69	-
3153 Informatik-Unterhalt (Hardware)	-	-	2'000.00	-	2'992.15	-
3160 Miete und Pacht Liegenschaften	76.00	-	-	-	272.40	-
3161 Mieten, Benützungskosten Anlagen	6'490.09	-	7'700.00	-	6'564.15	-
3169 Übrige Mieten und Benützungskosten	54.90	-	-	-	30.00	-
3170 Reisekosten und Spesen	7'376.15	-	6'300.00	-	12'771.12	-
3171 Exkursionen, Schulreisen und Lager	26'811.05	-	17'000.00	-	15'158.25	-
3181 Tatsächliche Forderungsverluste	-	-	1'000.00	-	720.00	-
3199 Übriger Betriebsaufwand	-	-	500.00	-	31.15	-
3611 Entschädigungen Kantone/Konkordate	10'791'819.05	-	9'438'000.00	-	9'800'585.40	-
3636 Beiträge an private Organisationen	20.00	-	-	-	-	-
3637 Beiträge an private Haushalte	420.00	-	-	-	210.00	-
3707 Durchl. Beitr. von priv. Haushalten	1'142'567.50	-	1'159'000.00	-	1'117'709.30	-
3892 Einlagen Rücklagen Globalbudgetber.	62'000.65	-	-	-	66'546.24	-
3920 Int. Verrg. Pacht, Mieten etc.	1'310'128.25	-	1'245'180.00	-	1'245'180.00	-
3990 Übrige interne Verrechnungen	359'966.80	-	316'830.00	-	352'756.20	-
4220 Taxen und Kostgelder	-	2'423.25	-	12'000.00	-	1'182.60
4240 Benützungsgelben/Dienstleistungen	-	98'857.00	-	103'000.00	-	103'445.50
4260 Rückerstattungen Dritter	-	1'442.90	-	1'000.00	-	724.15
4290 Übrige Entgelte	-	-	-	-	-	470.57
4470 Pacht-/Mietzinse Liegenschaften VV	-	2'360.00	-	2'000.00	-	2'650.00
4611 Entsch. von Kantonen/Konkordaten	-	13'276'686.25	-	11'716'897.00	-	12'168'338.99
4700 Durchlaufende Beiträge vom Bund	-	1'142'567.50	-	1'159'000.00	-	1'117'709.30
<b>2991 Erwachsenenbildung</b>	<b>105'000.00</b>	<b>-</b>	<b>105'000.00</b>	<b>-</b>	<b>105'000.00</b>	<b>-</b>
3635 Beiträge an private Unternehmungen	105'000.00	-	105'000.00	-	105'000.00	-

	Rechnung 2018		Budget 2018		Rechnung 2017	
	Aufwand	Ertrag	Aufwand	Ertrag	Aufwand	Ertrag
<b>3 KULTUR, SPORT UND FREIZEIT, KIRCHE</b>	<b>106'180'470.90</b>	<b>19'044'197.70</b>	<b>105'366'987.98</b>	<b>16'901'584.88</b>	<b>102'563'270.88</b>	<b>17'546'171.66</b>
<b>3110 Museen und bildende Kunst</b>	<b>4'119'771.35</b>	<b>86'578.30</b>	<b>3'146'395.00</b>	-	<b>3'261'762.00</b>	-
3001 Vergütungen an Behörden/Komm.	14'390.00	-	-	-	-	-
3010 Löhne Verwaltungs-/Betriebspersonal	115'037.95	-	-	-	-	-
3040 Kinder- und Familienzulagen	958.90	-	-	-	-	-
3049 Übrige Zulagen	2'030.35	-	-	-	-	-
3050 AG-Beiträge AHV, IV, EO, ALV	3'610.75	-	-	-	-	-
3052 AG-Beiträge an Pensionskassen	4'409.05	-	-	-	-	-
3053 AG-Beiträge an Unfallversicherungen	512.20	-	-	-	-	-
3054 AG-Beiträge Familienausgleichskasse	1'035.45	-	-	-	-	-
3091 Personalwerbung	895.80	-	-	-	-	-
3100 Büromaterial	314.80	-	-	-	-	-
3101 Betriebs-, Verbrauchsmaterial	15'723.68	-	-	-	-	-
3102 Drucksachen, Publikationen	14'982.15	-	-	-	-	-
3103 Fachliteratur, Zeitschriften	125.69	-	-	-	-	-
3111 Maschinen, Geräte und Fahrzeuge	6'545.50	-	-	-	-	-
3119 Übrige nicht aktivierbare Anlagen	66.90	-	-	-	-	-
3120 Ver- und Entsorgung	12.10	-	-	-	-	-
3130 Dienstleistungen Dritter	66'776.20	-	-	-	-	-
3132 Honorare externe Berater etc.	114'388.85	-	-	-	-	-
3133 Informatik-Nutzungsaufwand	1'326.26	-	-	-	-	-
3134 Sachversicherungsprämien	6'861.15	-	-	-	-	-
3170 Reisekosten und Spesen	23'907.10	-	-	-	-	-
3636 Beiträge an private Organisationen	3'680'181.37	-	3'146'395.00	-	3'261'762.00	-
3707 Durchl. Beitr. von priv. Haushalten	5'945.00	-	-	-	-	-
3920 Int. Verrg. Pacht, Mieten etc.	34'573.20	-	-	-	-	-
3990 Übrige interne Verrechnungen	5'160.95	-	-	-	-	-
4260 Rückerstattungen Dritter	-	50'954.40	-	-	-	-
4472 Verg. Benützung Liegenschaften VV	-	23'510.00	-	-	-	-
4706 Durchl. Beitr. priv. Organisationen	-	10'445.00	-	-	-	-
4990 Übrige interne Verrechnungen	-	1'668.90	-	-	-	-
<b>3120 Denkmalpflege und Heimatschutz</b>	<b>1'252'805.43</b>	<b>380'594.50</b>	<b>1'274'111.59</b>	<b>382'000.00</b>	<b>1'280'872.96</b>	<b>387'500.00</b>
3001 Vergütungen an Behörden/Komm.	600.00	-	1'000.00	-	550.00	-
3010 Löhne Verwaltungs-/Betriebspersonal	595'313.35	-	632'846.49	-	605'858.45	-
3040 Kinder- und Familienzulagen	6'478.20	-	6'312.60	-	4'903.20	-
3049 Übrige Zulagen	400.00	-	-	-	-	-
3050 AG-Beiträge AHV, IV, EO, ALV	37'909.64	-	40'271.77	-	42'612.95	-
3052 AG-Beiträge an Pensionskassen	92'389.05	-	94'724.26	-	95'206.45	-
3053 AG-Beiträge an Unfallversicherungen	5'810.70	-	5'917.30	-	6'176.80	-
3054 AG-Beiträge Familienausgleichskasse	11'233.90	-	11'528.45	-	12'442.80	-
3090 Aus-/Weiterbildung des Personals	395.00	-	2'000.00	-	4'859.00	-
3091 Personalwerbung	-	-	-	-	4'525.20	-
3099 Übriger Personalaufwand	1'220.00	-	1'000.00	-	880.00	-
3100 Büromaterial	2'961.65	-	6'000.00	-	3'389.97	-
3102 Drucksachen, Publikationen	17'650.85	-	18'000.00	-	49'055.95	-
3103 Fachliteratur, Zeitschriften	541.25	-	1'000.00	-	392.75	-
3110 Büromöbel und -geräte	-	-	500.00	-	-	-
3130 Dienstleistungen Dritter	20'315.25	-	6'600.00	-	4'249.90	-
3132 Honorare externe Berater etc.	4'711.05	-	23'000.00	-	17'603.10	-
3133 Informatik-Nutzungsaufwand	737.35	-	1'000.00	-	894.75	-
3134 Sachversicherungsprämien	297.21	-	369.00	-	368.64	-
3137 Steuern und Abgaben	2'667.60	-	-	-	-	-
3151 Unterhalt Apparate, Maschinen etc.	-	-	500.00	-	-	-
3170 Reisekosten und Spesen	9'811.18	-	6'000.00	-	3'999.30	-
3300 Planmässige Abschreibungen VV	33'637.00	-	130'686.00	-	33'637.00	-
3320 Planmässige Abschr. Immat. Anlagen	87'214.00	-	-	-	87'213.10	-
3636 Beiträge an private Organisationen	176'730.00	-	130'000.00	-	147'972.80	-
3893 Einlagen in Vorfinanzierungen EK	-	-	-	-	7'500.00	-
3920 Int. Verrg. Pacht, Mieten etc.	65'237.50	-	67'209.00	-	64'432.40	-
3940 Int. Verrg. kalk. Zinsen/Finanzaw.	12'891.85	-	15'494.07	-	16'844.55	-
3990 Übrige interne Verrechnungen	65'651.85	-	72'152.65	-	65'303.90	-
4250 Verkäufe	-	594.50	-	-	-	-
4260 Rückerstattungen Dritter	-	-	-	2'000.00	-	7'500.00
4611 Entsch. von Kantonen/Konkordaten	-	250'000.00	-	250'000.00	-	250'000.00
4990 Übrige interne Verrechnungen	-	130'000.00	-	130'000.00	-	130'000.00
<b>3210 Bibliotheken</b>	<b>3'159'171.75</b>	-	<b>3'161'200.00</b>	-	<b>3'161'200.00</b>	<b>2'485.70</b>
3636 Beiträge an private Organisationen	3'159'171.75	-	3'161'200.00	-	3'161'200.00	-
4260 Rückerstattungen Dritter	-	-	-	-	-	2'485.70
<b>3220 Konzert und Theater</b>	<b>27'120'704.50</b>	<b>35'000.00</b>	<b>23'481'760.00</b>	-	<b>26'745'345.20</b>	<b>2'000.00</b>
3001 Vergütungen an Behörden/Komm.	33'750.00	-	-	-	-	-
3132 Honorare externe Berater etc.	100.00	-	-	-	-	-
3170 Reisekosten und Spesen	4'544.00	-	-	-	316.20	-
3636 Beiträge an private Organisationen	27'080'810.50	-	23'481'760.00	-	26'745'029.00	-
3637 Beiträge an private Haushalte	1'500.00	-	-	-	-	-
4260 Rückerstattungen Dritter	-	35'000.00	-	-	-	2'000.00



	Rechnung 2018		Budget 2018		Rechnung 2017		
	Aufwand	Ertrag	Aufwand	Ertrag	Aufwand	Ertrag	
<b>3290</b>	<b>Übrige Kultur</b>	<b>5'979'127.21</b>	<b>1'683'288.24</b>	<b>10'624'991.48</b>	<b>1'230'100.00</b>	<b>6'092'774.59</b>	<b>1'412'940.42</b>
3001	Vergütungen an Behörden/Komm.	8'550.00	-	71'000.00	-	89'734.75	-
3010	Löhne Verwaltungs-/Betriebspersonal	806'834.60	-	915'085.27	-	843'261.00	-
3040	Kinder- und Familienzulagen	8'092.80	-	7'693.20	-	4'227.85	-
3049	Übrige Zulagen	-	-	-	-	1'994.25	-
3050	AG-Beiträge AHV, IV, EO, ALV	53'849.86	-	58'276.08	-	52'460.75	-
3052	AG-Beiträge an Pensionskassen	132'446.65	-	126'949.05	-	129'605.30	-
3053	AG-Beiträge an Unfallversicherungen	8'246.70	-	8'666.25	-	8'010.40	-
3054	AG-Beiträge Familienausgleichskasse	15'814.25	-	16'669.89	-	15'237.80	-
3090	Aus-/Weiterbildung des Personals	1'650.00	-	2'600.00	-	2'269.40	-
3091	Personalwerbung	36'944.35	-	2'000.00	-	1'652.40	-
3099	Übriger Personalaufwand	50.00	-	10'000.00	-	1'630.00	-
3100	Büromaterial	4'503.00	-	5'000.00	-	3'548.80	-
3101	Betriebs-, Verbrauchsmaterial	109.50	-	13'000.00	-	9'336.63	-
3102	Drucksachen, Publikationen	6'791.40	-	10'000.00	-	13'659.75	-
3103	Fachliteratur, Zeitschriften	789.85	-	1'000.00	-	953.20	-
3110	Büromöbel und -geräte	5'782.85	-	10'000.00	-	3'821.25	-
3111	Maschinen, Geräte und Fahrzeuge	-	-	5'000.00	-	7'152.80	-
3120	Ver- und Entsorgung	-	-	-	-	6'375.75	-
3130	Dienstleistungen Dritter	19'982.16	-	41'800.00	-	75'493.80	-
3132	Honorare externe Berater etc.	15'839.00	-	238'000.00	-	64'083.80	-
3133	Informatik-Nutzungsaufwand	13'683.58	-	12'400.00	-	23'475.75	-
3134	Sachversicherungsprämien	459.88	-	6'694.00	-	6'930.54	-
3137	Steuern und Abgaben	-	-	-	-	5'133.00	-
3160	Miete und Pacht Liegenschaften	25'300.00	-	48'522.00	-	25'300.00	-
3161	Mieten, Benützungskosten Anlagen	3'320.50	-	3'000.00	-	137.50	-
3169	Übrige Mieten und Benützungskosten	895.00	-	-	-	10'227.35	-
3170	Reisekosten und Spesen	16'184.65	-	24'000.00	-	29'117.69	-
3300	Planmässige Abschreibungen VV	2'247'772.93	-	2'280'128.58	-	2'037'870.63	-
3632	Beiträge an Gemeinden/-verbände	11'500.00	-	11'500.00	-	11'500.00	-
3636	Beiträge an private Organisationen	1'565'030.40	-	4'828'800.00	-	1'733'219.44	-
3706	Durchl. Beitr. priv. Organisationen	-	-	1'016'100.00	-	-	-
3707	Durchl. Beitr. von priv. Haushalten	4'500.00	-	-	-	9'000.00	-
3893	Einlagen in Vorfinanzierungen EK	182'233.00	-	-	-	8'319.96	-
3920	Int. Verrg. Pacht, Mieten etc.	326'850.75	-	418'383.60	-	389'201.55	-
3940	Int. Verrg. kalk. Zinsen/Finanzaw.	361'957.85	-	354'648.91	-	388'403.70	-
3990	Übrige interne Verrechnungen	93'161.70	-	78'074.65	-	80'427.80	-
4260	Rückerstattungen Dritter	-	71'200.00	-	100'000.00	-	112'470.45
4470	Pacht-/Mietzinse Liegenschaften VV	-	136'526.00	-	-	-	84'986.00
4472	Verg. Benützung Liegenschaften VV	-	9'810.00	-	-	-	38'900.00
4480	Mietzinse von gem. Liegenschaften	-	-	-	114'000.00	-	-
4630	Beiträge vom Bund	-	1'016'100.00	-	-	-	1'016'100.00
4632	Beiträge von Gemeinden/-verbänden	-	182'233.00	-	-	-	-
4700	Durchlaufende Beiträge vom Bund	-	-	-	1'016'100.00	-	-
4706	Durchl. Beitr. priv. Organisationen	-	-	-	-	-	9'000.00
4893	Entnahmen aus Vorfinanzierungen EK	-	267'419.24	-	-	-	141'625.01
4980	Interne Übertragungen	-	-	-	-	-	8'319.96
4990	Übrige interne Verrechnungen	-	-	-	-	-	1'539.00
<b>3310</b>	<b>Film und Kino</b>	<b>566'500.00</b>	<b>-</b>	<b>340'000.00</b>	<b>-</b>	<b>508'000.00</b>	<b>-</b>
3636	Beiträge an private Organisationen	566'500.00	-	340'000.00	-	508'000.00	-
<b>3320</b>	<b>Massenmedien</b>	<b>379'221.85</b>	<b>22'504.25</b>	<b>100'000.00</b>	<b>-</b>	<b>333'360.00</b>	<b>-</b>
3001	Vergütungen an Behörden/Komm.	6'600.00	-	-	-	-	-
3102	Drucksachen, Publikationen	3'394.70	-	-	-	-	-
3130	Dienstleistungen Dritter	10'982.55	-	-	-	-	-
3169	Übrige Mieten und Benützungskosten	3'225.00	-	-	-	-	-
3170	Reisekosten und Spesen	7'369.60	-	-	-	-	-
3636	Beiträge an private Organisationen	347'650.00	-	100'000.00	-	333'360.00	-
4260	Rückerstattungen Dritter	-	22'504.25	-	-	-	-
<b>3410</b>	<b>Sport</b>	<b>30'578'515.96</b>	<b>7'477'137.70</b>	<b>31'496'770.13</b>	<b>6'817'496.00</b>	<b>29'475'857.58</b>	<b>6'947'492.09</b>
3010	Löhne Verwaltungs-/Betriebspersonal	6'359'302.61	-	6'698'247.00	-	6'289'370.28	-
3030	Entschädigungen temp. Arbeitskräfte	220'473.40	-	207'222.00	-	209'597.10	-
3040	Kinder- und Familienzulagen	70'378.65	-	77'185.00	-	66'611.85	-
3049	Übrige Zulagen	318'642.20	-	-	-	208'618.95	-
3050	AG-Beiträge AHV, IV, EO, ALV	437'607.30	-	444'629.00	-	426'216.10	-
3052	AG-Beiträge an Pensionskassen	891'018.05	-	977'978.00	-	818'019.35	-
3053	AG-Beiträge an Unfallversicherungen	64'526.25	-	67'056.00	-	63'883.55	-
3054	AG-Beiträge Familienausgleichskasse	125'768.10	-	125'743.00	-	122'294.50	-
3090	Aus-/Weiterbildung des Personals	40'034.10	-	52'850.00	-	34'429.10	-
3091	Personalwerbung	2'774.15	-	6'000.00	-	226.80	-
3099	Übriger Personalaufwand	20'380.35	-	15'500.00	-	140'820.80	-
3100	Büromaterial	14'282.35	-	32'600.00	-	15'823.42	-
3101	Betriebs-, Verbrauchsmaterial	607'654.93	-	432'200.00	-	463'400.37	-
3102	Drucksachen, Publikationen	56'625.72	-	52'500.00	-	62'916.48	-
3103	Fachliteratur, Zeitschriften	1'934.65	-	3'565.00	-	2'122.58	-
3105	Lebensmittel	2'554.00	-	-	-	2'581.85	-
3106	Medizinisches Material	8'044.75	-	4'750.00	-	4'273.23	-
3110	Büromöbel und -geräte	40'176.15	-	-	-	40'128.55	-

	Rechnung 2018		Budget 2018		Rechnung 2017	
	Aufwand	Ertrag	Aufwand	Ertrag	Aufwand	Ertrag
3111 Maschinen, Geräte und Fahrzeuge	458'462.03	-	545'480.00	-	713'912.86	-
3112 Kleider, Wäsche, Vorhänge	91'932.17	-	50'500.00	-	50'154.10	-
3113 Hardware	8'939.20	-	10'000.00	-	53'151.53	-
3116 Medizinische Geräte	550.80	-	-	-	-	-
3118 Immateriellen Anlagen	53'886.50	-	57'320.00	-	90'430.90	-
3120 Ver- und Entsorgung	36'342.10	-	33'000.00	-	42'570.40	-
3130 Dienstleistungen Dritter	724'215.52	-	706'710.00	-	776'487.72	-
3132 Honorare externe Berater etc.	104'728.35	-	64'900.00	-	92'983.90	-
3133 Informatik-Nutzungsaufwand	44'550.85	-	15'000.00	-	13'634.00	-
3134 Sachversicherungsprämien	16'825.61	-	19'636.00	-	16'376.53	-
3137 Steuern und Abgaben	156'167.45	-	218'100.00	-	176'749.25	-
3151 Unterhalt Apparate, Maschinen etc.	120'202.75	-	212'400.00	-	118'121.05	-
3153 Informatik-Unterhalt (Hardware)	5'867.60	-	20'000.00	-	20'647.40	-
3158 Unterhalt immaterielle Anlagen	39'422.47	-	-	-	37'260.00	-
3160 Miete und Pacht Liegenschaften	5'305.50	-	93'100.00	-	8'593.80	-
3161 Mieten, Benützungskosten Anlagen	112'108.85	-	38'340.00	-	75'820.70	-
3170 Reisekosten und Spesen	27'198.15	-	29'580.00	-	28'007.75	-
3180 Wertberichtigungen auf Forderungen	-	-	-	-	480.00	-
3181 Tatsächliche Forderungsverluste	1'359.00	-	7'500.00	-	3'425.00	-
3190 Schadenersatzleistungen	300.00	-	1'000.00	-	499.00	-
3300 Planmässige Abschreibungen VV	49'247.00	-	53'951.00	-	49'247.00	-
3320 Planmässige Abschr. Immat. Anlagen	11'656.00	-	16'459.00	-	11'655.90	-
3499 Übriger Finanzaufwand	2'911.00	-	-	-	-	-
3635 Beiträge an private Unternehmungen	1'076'000.00	-	1'076'000.00	-	1'076'000.00	-
3636 Beiträge an private Organisationen	1'008'594.90	-	1'068'300.00	-	763'926.70	-
3920 Int. Verrg. Pacht, Mieten etc.	15'658'410.55	-	16'541'880.14	-	14'804'209.43	-
3940 Int. Verrg. kalk. Zinsen/Finanzaw.	6'352.40	-	6'858.99	-	7'842.05	-
3990 Übrige interne Verrechnungen	1'474'801.50	-	1'412'730.00	-	1'472'335.75	-
4120 Konzessionen	-	57'228.50	-	2'500.00	-	58'576.80
4210 Gebühren für Amtshandlungen	-	61'554.00	-	-	-	78'963.30
4240 Benützungsgebühren/Dienstleistungen	-	6'357'912.40	-	5'949'496.00	-	6'024'457.82
4250 Verkäufe	-	77'872.90	-	-	-	70'622.00
4260 Rückerstattungen Dritter	-	105'225.58	-	194'500.00	-	45'939.99
4290 Übrige Entgelte	-	77'450.42	-	189'000.00	-	90'223.38
4409 Übrige Zinsen von Finanzvermögen	-	227.20	-	-	-	161.40
4470 Pacht-/Mietzinse Liegenschaften VV	-	154'731.65	-	76'000.00	-	88'154.10
4990 Übrige interne Verrechnungen	-	584'935.05	-	406'000.00	-	490'393.30
<b>3420 Freizeit</b>	<b>33'024'652.85</b>	<b>9'359'094.71</b>	<b>31'741'759.78</b>	<b>8'471'988.88</b>	<b>31'704'098.55</b>	<b>8'793'753.45</b>
3000 Löhne/Sitzungsgelder Behörden/Komm.	400.00	-	-	-	500.00	-
3010 Löhne Verwaltungs-/Betriebspersonal	14'254'331.48	-	14'181'153.10	-	13'604'435.17	-
3030 Entschädigungen temp. Arbeitskräfte	78'584.95	-	99'999.96	-	86'301.00	-
3040 Kinder- und Familienzulagen	203'432.38	-	166'778.25	-	188'269.30	-
3049 Übrige Zulagen	137'323.55	-	117'750.06	-	130'260.26	-
3050 AG-Beiträge AHV, IV, EO, ALV	870'549.42	-	860'459.49	-	843'409.32	-
3052 AG-Beiträge an Pensionskassen	1'909'967.02	-	1'738'755.10	-	1'687'551.65	-
3053 AG-Beiträge an Unfallversicherungen	281'133.57	-	273'939.72	-	272'458.52	-
3054 AG-Beiträge Familienausgleichskasse	249'792.58	-	245'378.13	-	241'978.50	-
3090 Aus-/Weiterbildung des Personals	111'236.52	-	93'800.00	-	99'860.06	-
3091 Personalwerbung	12'526.60	-	39'350.00	-	40'490.26	-
3099 Übriger Personalaufwand	50'046.78	-	49'420.00	-	29'991.96	-
3100 Büromaterial	71'835.81	-	74'200.00	-	78'237.22	-
3101 Betriebs-, Verbrauchsmaterial	1'968'596.90	-	1'515'250.00	-	1'871'595.01	-
3102 Drucksachen, Publikationen	272'418.69	-	216'250.00	-	166'135.49	-
3103 Fachliteratur, Zeitschriften	9'074.92	-	9'755.00	-	6'421.35	-
3104 Lehrmittel	222.45	-	2'000.00	-	1'996.95	-
3105 Lebensmittel	11'137.13	-	16'500.00	-	12'870.59	-
3106 Medizinisches Material	36'783.00	-	20'000.00	-	23'009.40	-
3109 Übriger Material- und Warenaufwand	-2'089.00	-	-	-	-	-
3110 Büromöbel und -geräte	11'982.88	-	32'200.00	-	103'446.33	-
3111 Maschinen, Geräte und Fahrzeuge	409'484.20	-	145'500.00	-	357'407.57	-
3112 Kleider, Wäsche, Vorhänge	154'600.87	-	95'000.00	-	167'537.37	-
3113 Hardware	13'820.45	-	15'000.00	-	2'861.25	-
3115 Viehhabe	307'228.39	-	375'000.00	-	329'065.28	-
3116 Medizinische Geräte	10'960.50	-	35'000.00	-	59'847.95	-
3118 Immateriellen Anlagen	8'924.62	-	15'250.00	-	11'234.82	-
3120 Ver- und Entsorgung	675'726.97	-	780'000.00	-	681'309.09	-
3130 Dienstleistungen Dritter	552'233.42	-	432'865.00	-	489'762.90	-
3131 Planungen/Projektierungen Dritter	52'960.80	-	120'000.00	-	-	-
3132 Honorare externe Berater etc.	537'357.50	-	490'250.00	-	530'532.97	-
3133 Informatik-Nutzungsaufwand	143'533.06	-	163'000.00	-	128'668.33	-
3134 Sachversicherungsprämien	58'222.91	-	64'800.00	-	63'139.12	-
3137 Steuern und Abgaben	368'784.12	-	324'550.00	-	321'254.31	-
3140 Unterhalt an Grundstücken	502'450.72	-	650'000.00	-	535'771.04	-
3141 Unterhalt Strassen / Verkehrswege	43'996.95	-	80'000.00	-	5'778.05	-
3143 Unterhalt übrige Tiefbauten	684'364.43	-	675'000.00	-	765'080.59	-
3144 Unterhalt Hochbauten, Gebäude	1'242'535.38	-	718'250.00	-	451'153.94	-
3145 Unterhalt Wald	3'982.45	-	50'000.00	-	11'279.15	-
3150 Unterhalt Büromöbel und -geräte	291.70	-	-	-	603.40	-
3151 Unterhalt Apparate, Maschinen etc.	122'541.17	-	144'000.00	-	93'347.96	-

	Rechnung 2018		Budget 2018		Rechnung 2017	
	Aufwand	Ertrag	Aufwand	Ertrag	Aufwand	Ertrag
3153 Informatik-Unterhalt (Hardware)	8'293.50	-	5'000.00	-	1'721.48	-
3156 Unterhalt medizinische Geräte	139.20	-	2'000.00	-	-	-
3158 Unterhalt immaterielle Anlagen	1'334.60	-	2'000.00	-	5'448.60	-
3160 Miete und Pacht Liegenschaften	65'474.73	-	73'940.00	-	70'077.66	-
3161 Mieten, Benützungskosten Anlagen	95'579.21	-	37'000.00	-	56'960.25	-
3170 Reisekosten und Spesen	99'415.28	-	101'975.00	-	74'217.22	-
3181 Tatsächliche Forderungsverluste	4'241.46	-	10'000.00	-	2'089.60	-
3190 Schadenersatzleistungen	4'923.78	-	3'300.00	-	2'871.62	-
3199 Übriger Betriebsaufwand	-	-	2'000.00	-	983.46	-
3300 Planmässige Abschreibungen VV	3'740'470.22	-	3'905'095.10	-	3'390'584.02	-
3320 Planmässige Abschr. Immat. Anlagen	150'617.10	-	-	-	148'760.50	-
3409 Übrige Passivzinsen	438.00	-	-	-	-	-
3419 Kursverluste Fremdwährungen	0.80	-	-	-	-	-
3499 Übriger Finanzaufwand	233.60	-	1'000.00	-	425.15	-
3634 Beiträge an öff. Unternehmungen	-	-	-	-	-	-
3636 Beiträge an private Organisationen	31'123.75	-	31'160.00	-	32'058.15	-
3893 Einlagen in Vorfinanzierungen EK	221'355.63	-	300'000.00	-	1'434'938.12	-
3920 Int. Verrg. Pacht, Mieten etc.	842'488.68	-	858'173.17	-	780'855.06	-
3940 Int. Verrg. kalk. Zinsen/Finanzaw.	466'638.39	-	450'611.40	-	550'901.21	-
3990 Übrige interne Verrechnungen	858'596.68	-	832'101.30	-	656'353.02	-
4210 Gebühren für Amtshandlungen	-	452.50	-	-	-	378.00
4240 Benützungsgebühren/Dienstleistungen	-	4'009'141.46	-	3'675'783.88	-	4'095'094.03
4250 Verkäufe	-	401'118.96	-	209'900.00	-	255'993.68
4260 Rückerstattungen Dritter	-	425'472.23	-	155'600.00	-	184'094.45
4290 Übrige Entgelte	-	53'667.86	-	7'605.00	-	13'813.00
4310 Akt. Eigenleistungen Sachanlagen	-	31'848.00	-	20'000.00	-	-
4409 Übrige Zinsen von Finanzvermögen	-	89.85	-	-	-	22.06
4470 Pacht-/Mietzinse Liegenschaften VV	-	951'893.91	-	830'800.00	-	765'573.71
4471 Vergütung Dienstwohnungen VV	-	10'800.00	-	11'000.00	-	10'800.00
4472 Verg. Benützungen Liegenschaften VV	-	50'450.95	-	23'000.00	-	35'897.30
4611 Entsch. von Kantonen/Konkordaten	-	108'975.77	-	77'500.00	-	105'309.63
4632 Beiträge von Gemeinden/-verbänden	-	-	-	-	-	-
4635 Beiträge von priv. Unternehmungen	-	53'850.00	-	54'000.00	-	54'000.00
4893 Entnahmen aus Vorfinanzierungen EK	-	1'737.10	-	-	-	-
4920 Int.Verrg. Pacht, Mieten, Benützung	-	156.00	-	-	-	-
4990 Übrige interne Verrechnungen	-	3'259'440.12	-	3'406'800.00	-	3'272'777.59
<b>4 GESUNDHEIT</b>	<b>57'166'142.81</b>	<b>45'720'958.67</b>	<b>56'873'097.35</b>	<b>44'936'511.40</b>	<b>54'485'402.48</b>	<b>45'733'627.39</b>
<b>4120 Alters-, Kranken- und Pflegeheime</b>	<b>24'482'955.48</b>	<b>20'747'171.41</b>	<b>23'688'350.79</b>	<b>19'854'285.00</b>	<b>21'918'285.55</b>	<b>20'501'604.98</b>
3000 Löhne/Sitzungsgelder Behörden/Komm.	5'522.50	-	6'450.00	-	4'994.00	-
3010 Löhne Verwaltungs-/Betriebspersonal	11'557'275.17	-	11'265'577.00	-	11'782'088.64	-
3030 Entschädigungen temp. Arbeitskräfte	76'423.95	-	89'000.00	-	86'760.50	-
3040 Kinder- und Familienzulagen	162'217.33	-	143'005.00	-	151'950.38	-
3049 Übrige Zulagen	4'145.40	-	10'000.00	-	3'230.87	-
3050 AG-Beiträge AHV, IV, EO, ALV	735'829.75	-	703'930.00	-	744'058.66	-
3052 AG-Beiträge an Pensionskassen	1'488'766.80	-	1'429'280.00	-	1'412'618.56	-
3053 AG-Beiträge an Unfallversicherungen	112'619.58	-	109'183.00	-	116'640.10	-
3054 AG-Beiträge Familienausgleichskasse	210'855.71	-	206'208.00	-	217'845.07	-
3090 Aus-/Weiterbildung des Personals	110'661.86	-	102'500.00	-	115'436.92	-
3091 Personalwerbung	9'062.00	-	19'300.00	-	8'500.72	-
3099 Übriger Personalaufwand	49'592.88	-	44'300.00	-	67'734.93	-
3100 Büromaterial	30'253.87	-	37'810.00	-	42'668.91	-
3101 Betriebs-, Verbrauchsmaterial	260'877.98	-	246'000.00	-	309'058.67	-
3102 Drucksachen, Publikationen	51'050.67	-	65'670.00	-	43'528.63	-
3103 Fachliteratur, Zeitschriften	4'620.85	-	4'650.00	-	6'842.65	-
3105 Lebensmittel	683'605.14	-	640'000.00	-	672'605.90	-
3106 Medizinisches Material	412'720.44	-	468'000.00	-	437'150.59	-
3110 Büromöbel und -geräte	3'076.63	-	11'020.00	-	9'739.32	-
3111 Maschinen, Geräte und Fahrzeuge	186'349.30	-	45'430.00	-	9'052.90	-
3112 Kleider, Wäsche, Vorhänge	206'327.42	-	185'500.00	-	211'296.04	-
3113 Hardware	-	-	5'000.00	-	-	-
3120 Ver- und Entsorgung	291'651.40	-	290'290.00	-	289'863.35	-
3130 Dienstleistungen Dritter	81'738.01	-	154'390.00	-	142'731.66	-
3132 Honorare externe Berater etc.	311'677.63	-	360'040.00	-	319'542.72	-
3133 Informatik-Nutzungsaufwand	-	-	-	-	85.72	-
3134 Sachversicherungsprämien	15'763.43	-	18'876.00	-	15'324.11	-
3137 Steuern und Abgaben	75'637.45	-	80'000.00	-	85'024.10	-
3144 Unterhalt Hochbauten, Gebäude	66'368.51	-	30'000.00	-	44'545.05	-
3151 Unterhalt Apparate, Maschinen etc.	105'207.56	-	100'150.00	-	110'192.76	-
3153 Informatik-Unterhalt (Hardware)	62'677.85	-	73'849.00	-	61'482.65	-
3158 Unterhalt immaterielle Anlagen	1'712.40	-	-	-	178.20	-
3160 Miete und Pacht Liegenschaften	8'760.08	-	7'860.00	-	11'849.30	-
3161 Mieten, Benützungskosten Anlagen	2'342.81	-	10'440.00	-	2'744.97	-
3169 Übrige Mieten und Benützungskosten	23'727.05	-	10'000.00	-	29'577.65	-
3170 Reisekosten und Spesen	100'186.17	-	97'570.00	-	104'075.47	-
3181 Tatsächliche Forderungsverluste	26'390.05	-	-	-	135'279.75	-
3199 Übriger Betriebsaufwand	1'822'747.70	-	1'601'800.00	-	1'571'543.45	-
3300 Planmässige Abschreibungen VV	16'013.02	-	16'093.00	-	16'013.02	-
3636 Beiträge an private Organisationen	91'726.60	-	98'000.00	-	99'294.00	-

		Rechnung 2018		Budget 2018		Rechnung 2017	
		Aufwand	Ertrag	Aufwand	Ertrag	Aufwand	Ertrag
3893	Einlagen in Vorfinanzierungen EK	2'725'514.00	-	2'500'000.00	-	225'514.00	-
3920	Int. Verrg. Pacht, Mieten etc.	1'622'636.33	-	1'690'009.04	-	1'625'398.43	-
3940	Int. Verrg. kalk. Zinsen/Finanzaw.	1'648.54	-	1'556.31	-	2'271.45	-
3980	Interne Übertragungen	91'590.00	-	91'590.00	-	91'590.00	-
3990	Übrige interne Verrechnungen	575'383.66	-	618'024.44	-	480'360.78	-
4220	Steuern und Kostgelder	-	16'652'285.40	-	15'277'200.00	-	16'089'579.80
4240	Benützungsgebühren/Dienstleistungen	-	254'187.15	-	254'100.00	-	272'763.50
4250	Verkäufe	-	258'313.35	-	320'700.00	-	302'430.65
4260	Rückerstattungen Dritter	-	230'144.11	-	218'160.00	-	213'482.81
4290	Übrige Entgelte	-	430'742.90	-	360'500.00	-	393'025.51
4390	Übriger Ertrag	-	1'374'378.60	-	1'431'993.00	-	1'383'448.05
4631	Beiträge von Kantonen/Konkordaten	-	1'026'604.20	-	1'195'521.00	-	908'111.00
4893	Entnahmen aus Vorfinanzierungen EK	-	247'515.70	-	523'111.00	-	665'763.66
4980	Interne Übertragungen	-	213'000.00	-	213'000.00	-	213'000.00
4990	Übrige interne Verrechnungen	-	60'000.00	-	60'000.00	-	60'000.00
<b>4220</b>	<b>Rettenungsdienste</b>	<b>20'468'505.86</b>	<b>20'503'959.78</b>	<b>20'227'226.40</b>	<b>20'227'226.40</b>	<b>19'994'253.79</b>	<b>20'041'846.57</b>
3010	Löhne Verwaltungs-/Betriebspersonal	11'288'436.58	-	11'278'498.56	-	10'919'680.08	-
3030	Entschädigungen temp. Arbeitskräfte	1'361'231.75	-	1'343'805.00	-	1'296'483.90	-
3040	Kinder- und Familienzulagen	151'934.60	-	150'773.60	-	170'567.95	-
3049	Übrige Zulagen	480'566.55	-	420'000.00	-	457'305.90	-
3050	AG-Beiträge AHV, IV, EO, ALV	729'988.60	-	738'045.11	-	740'013.35	-
3052	AG-Beiträge an Pensionskassen	1'503'718.65	-	1'348'168.41	-	1'410'748.90	-
3053	AG-Beiträge an Unfallversicherungen	109'647.80	-	110'098.62	-	109'835.60	-
3054	AG-Beiträge Familienausgleichskasse	209'422.70	-	211'256.30	-	212'307.30	-
3090	Aus-/Weiterbildung des Personals	67'623.10	-	67'500.00	-	59'694.14	-
3091	Personalwerbung	250.00	-	3'000.00	-	-	-
3099	Übriger Personalaufwand	31'647.65	-	25'000.00	-	26'167.40	-
3100	Büromaterial	8'030.05	-	14'000.00	-	9'463.35	-
3101	Betriebs-, Verbrauchsmaterial	57'888.32	-	45'000.00	-	39'494.57	-
3102	Drucksachen, Publikationen	13'326.81	-	10'000.00	-	6'233.15	-
3103	Fachliteratur, Zeitschriften	2'957.20	-	2'000.00	-	2'597.85	-
3105	Lebensmittel	26'566.68	-	30'000.00	-	37'697.39	-
3106	Medizinisches Material	392'801.26	-	300'000.00	-	355'277.91	-
3109	Übriger Material- und Warenaufwand	263.60	-	-	-	-	-
3110	Büromöbel und -geräte	2'302.70	-	10'000.00	-	3'720.00	-
3111	Maschinen, Geräte und Fahrzeuge	33'879.70	-	256'541.90	-	236'283.98	-
3112	Kleider, Wäsche, Vorhänge	52'867.34	-	80'000.00	-	102'258.38	-
3113	Hardware	17'243.46	-	10'000.00	-	10'380.38	-
3116	Medizinische Geräte	36'686.85	-	183'000.00	-	91'037.60	-
3118	Immateriellen Anlagen	32'963.55	-	50'000.00	-	17'985.65	-
3119	Übrige nicht aktivierbare Anlagen	94.80	-	-	-	384.30	-
3120	Ver- und Entsorgung	3'478.61	-	4'000.00	-	2'344.45	-
3130	Dienstleistungen Dritter	261'586.76	-	245'500.00	-	305'266.35	-
3132	Honorare externe Berater etc.	34'636.85	-	20'000.00	-	102'112.95	-
3133	Informatik-Nutzungsaufwand	39'541.38	-	30'000.00	-	41'359.70	-
3134	Sachversicherungsprämien	22'849.78	-	28'267.00	-	29'248.69	-
3137	Steuern und Abgaben	26'887.55	-	25'000.00	-	23'381.03	-
3138	Kurse, Prüfungen und Beratungen	-	-	2'000.00	-	-	-
3150	Unterhalt Büromöbel und -geräte	882.10	-	1'000.00	-	799.50	-
3151	Unterhalt Apparate, Maschinen etc.	226'265.46	-	310'000.00	-	220'970.67	-
3153	Informatik-Unterhalt (Hardware)	17'359.53	-	2'000.00	-	4'445.00	-
3156	Unterhalt medizinische Geräte	81'794.20	-	40'000.00	-	44'072.15	-
3158	Unterhalt immaterielle Anlagen	16'789.79	-	7'000.00	-	17'023.95	-
3160	Miete und Pacht Liegenschaften	25'383.40	-	1'000.00	-	680.00	-
3161	Mieten, Benützungskosten Anlagen	38'076.15	-	8'000.00	-	7'657.70	-
3170	Reisekosten und Spesen	42'230.13	-	52'000.00	-	39'976.65	-
3180	Wertberichtigungen auf Forderungen	-223'328.00	-	15'000.00	-	-71'470.11	-
3181	Tatsächliche Forderungsverluste	549'225.69	-	420'000.00	-	473'884.81	-
3190	Schadenersatzleistungen	2'182.20	-	2'000.00	-	1'896.00	-
3199	Übriger Betriebsaufwand	-	-	-	-	600.00	-
3499	Übriger Finanzaufwand	95.00	-	-	-	-	-
3636	Beiträge an private Organisationen	15'350.00	-	500.00	-	4'197.00	-
3892	Einlagen Rücklagen Globalbudgetber.	298'075.38	-	-	-	150'335.32	-
3920	Int. Verrg. Pacht, Mieten etc.	1'374'649.45	-	1'325'123.40	-	1'281'187.20	-
3990	Übrige interne Verrechnungen	1'002'154.15	-	1'002'148.50	-	998'665.75	-
4210	Gebühren für Amtshandlungen	-	8'167.25	-	6'000.00	-	6'322.58
4240	Benützungsgebühren/Dienstleistungen	-	16'466'339.84	-	16'040'400.00	-	15'972'461.80
4250	Verkäufe	-	180'624.45	-	52'000.00	-	63'785.45
4260	Rückerstattungen Dritter	-	40'356.95	-	30'000.00	-	24'904.35
4290	Übrige Entgelte	-	386'308.84	-	379'164.00	-	304'886.45
4350		-	-	-	-	-	-
4401	Zinsen Forderungen/Kontokorrente	-	1'372.45	-	-	-	365.55
4611	Entsch. von Kantonen/Konkordaten	-	3'351'742.50	-	3'681'662.40	-	3'351'353.86
4892	Entnahmen Rückl. Globalbudgetber.	-	-	-	-	-	254'942.33
4900	Int. Verrg. Material-/Warenbezügen	-	911.70	-	500.00	-	-
4910	Int. Verrg. von Dienstleistungen	-	-	-	37'500.00	-	-
4920	Int.Verrg. Pacht, Mieten, Benützung	-	9'224.00	-	-	-	320.00
4990	Übrige interne Verrechnungen	-	58'911.80	-	-	-	62'504.20

	Rechnung 2018		Budget 2018		Rechnung 2017	
	Aufwand	Ertrag	Aufwand	Ertrag	Aufwand	Ertrag
<b>4310 Alkohol- und Drogenmissbrauch</b>	<b>202'293.65</b>	<b>9'970.00</b>	<b>322'561.10</b>	<b>6'000.00</b>	<b>200'478.95</b>	<b>6'940.00</b>
3010 Löhne Verwaltungs-/Betriebspersonal	128'981.10	-	139'181.80	-	129'996.45	-
3040 Kinder- und Familienzulagen	2'246.40	-	2'246.40	-	2'462.40	-
3050 AG-Beiträge AHV, IV, EO, ALV	8'250.40	-	9'162.40	-	8'209.75	-
3052 AG-Beiträge an Pensionskassen	17'787.60	-	16'982.10	-	14'240.45	-
3053 AG-Beiträge an Unfallversicherungen	1'270.00	-	2'361.50	-	1'952.90	-
3054 AG-Beiträge Familienausgleichskasse	2'366.50	-	2'627.90	-	2'354.55	-
3090 Aus-/Weiterbildung des Personals	265.00	-	800.00	-	-	-
3091 Personalwerbung	-	-	95.00	-	-	-
3099 Übriger Personalaufwand	80.00	-	-	-	275.95	-
3100 Büromaterial	411.90	-	1'000.00	-	489.85	-
3101 Betriebs-, Verbrauchsmaterial	-	-	500.00	-	-	-
3102 Drucksachen, Publikationen	-	-	1'000.00	-	-	-
3103 Fachliteratur, Zeitschriften	162.00	-	500.00	-	162.00	-
3105 Lebensmittel	-	-	500.00	-	-	-
3110 Büromöbel und -geräte	-	-	-	-	643.95	-
3130 Dienstleistungen Dritter	7'001.30	-	12'200.00	-	11'384.10	-
3132 Honorare externe Berater etc.	1'391.65	-	112'000.00	-	5'477.70	-
3134 Sachversicherungsprämien	122.00	-	134.00	-	137.00	-
3160 Miete und Pacht Liegenschaften	187.50	-	-	-	243.00	-
3170 Reisekosten und Spesen	1'965.30	-	1'500.00	-	939.90	-
3636 Beiträge an private Organisationen	10'000.00	-	-	-	200.00	-
3920 Int. Verrg. Pacht, Mieten etc.	10'970.00	-	10'420.00	-	11'110.00	-
3990 Übrige interne Verrechnungen	8'835.00	-	9'350.00	-	10'199.00	-
4260 Rückerstattungen Dritter	-	9'970.00	-	6'000.00	-	6'940.00
<b>4330 Schulgesundheitsdienst</b>	<b>4'838'074.15</b>	<b>816'533.34</b>	<b>4'845'542.83</b>	<b>754'500.00</b>	<b>4'808'754.93</b>	<b>783'615.23</b>
3010 Löhne Verwaltungs-/Betriebspersonal	2'914'836.45	-	3'034'185.34	-	2'832'275.24	-
3030 Entschädigungen temp. Arbeitskräfte	134'202.46	-	110'959.00	-	128'240.50	-
3040 Kinder- und Familienzulagen	48'946.77	-	44'675.39	-	61'996.39	-
3049 Übrige Zulagen	5'880.49	-	-	-	6'165.06	-
3050 AG-Beiträge AHV, IV, EO, ALV	195'700.46	-	195'853.83	-	189'786.08	-
3052 AG-Beiträge an Pensionskassen	448'145.77	-	430'108.33	-	428'728.97	-
3053 AG-Beiträge an Unfallversicherungen	29'131.26	-	29'492.62	-	28'327.48	-
3054 AG-Beiträge Familienausgleichskasse	56'143.42	-	55'299.74	-	54'476.94	-
3090 Aus-/Weiterbildung des Personals	49'519.55	-	42'918.89	-	42'812.51	-
3091 Personalwerbung	16'143.63	-	1'032.16	-	6'562.47	-
3099 Übriger Personalaufwand	6'596.90	-	5'160.82	-	8'115.04	-
3100 Büromaterial	7'615.52	-	10'978.82	-	8'942.00	-
3101 Betriebs-, Verbrauchsmaterial	5'341.40	-	18'522.16	-	12'635.91	-
3102 Drucksachen, Publikationen	27'289.70	-	21'423.42	-	15'481.52	-
3103 Fachliteratur, Zeitschriften	5'428.65	-	11'445.85	-	6'324.17	-
3105 Lebensmittel	30.67	-	-	-	102.81	-
3106 Medizinisches Material	23'893.16	-	20'000.00	-	23'019.25	-
3110 Büromöbel und -geräte	11'985.63	-	31'044.41	-	81'014.73	-
3111 Maschinen, Geräte und Fahrzeuge	1'605.16	-	-	-	2'573.15	-
3112 Kleider, Wäsche, Vorhänge	81.97	-	103.23	-	813.77	-
3113 Hardware	849.94	-	516.09	-	8'750.96	-
3116 Medizinische Geräte	-	-	-	-	21'223.99	-
3118 Immateriellen Anlagen	33.50	-	258.04	-	8'159.42	-
3119 Übrige nicht aktivierbare Anlagen	-	-	-	-	532.47	-
3120 Ver- und Entsorgung	730.74	-	1'032.16	-	536.93	-
3130 Dienstleistungen Dritter	20'867.56	-	26'664.47	-	25'069.50	-
3132 Honorare externe Berater etc.	277'945.09	-	215'611.84	-	265'647.82	-
3133 Informatik-Nutzungsaufwand	9'748.27	-	-	-	4'263.98	-
3134 Sachversicherungsprämien	1'408.60	-	1'240.68	-	1'297.77	-
3137 Steuern und Abgaben	-	-	-	-	612.30	-
3144 Unterhalt Hochbauten, Gebäude	-	-	-	-	22'261.01	-
3150 Unterhalt Büromöbel und -geräte	334.60	-	-	-	1'118.11	-
3151 Unterhalt Apparate, Maschinen etc.	796.92	-	1'548.25	-	1'442.65	-
3153 Informatik-Unterhalt (Hardware)	-	-	5'940.00	-	-	-
3156 Unterhalt medizinische Geräte	645.15	-	-	-	-	-
3158 Unterhalt immaterielle Anlagen	29'104.45	-	-	-	-	-
3160 Miete und Pacht Liegenschaften	8'686.99	-	3'361.26	-	3'118.40	-
3161 Mieten, Benützungskosten Anlagen	12'636.25	-	10'796.98	-	11'279.00	-
3170 Reisekosten und Spesen	62'546.59	-	55'146.40	-	73'216.86	-
3199 Übriger Betriebsaufwand	-	-	-	-	57.77	-
3320 Planmässige Abschr. Immat. Anlagen	34'130.56	-	52'903.02	-	8'668.76	-
3637 Beiträge an private Haushalte	42.34	-	-	-	-	-
3920 Int. Verrg. Pacht, Mieten etc.	200'263.54	-	202'772.27	-	229'427.64	-
3940 Int. Verrg. kalk. Zinsen/Finanzaw.	1'323.18	-	3'287.09	-	525.54	-
3990 Übrige interne Verrechnungen	187'460.86	-	201'260.27	-	183'150.06	-
4240 Benützungsbühren/Dienstleistungen	-	21'454.80	-	29'000.00	-	22'860.40
4260 Rückerstattungen Dritter	-	85'675.04	-	50'000.00	-	60'190.25
4290 Übrige Entgelte	-	62'897.60	-	-	-	87'635.48
4611 Entsch. von Kantonen/Konkordaten	-	152'157.90	-	150'500.00	-	130'198.40
4990 Übrige interne Verrechnungen	-	494'348.00	-	525'000.00	-	482'730.70

		Rechnung 2018		Budget 2018		Rechnung 2017	
		Aufwand	Ertrag	Aufwand	Ertrag	Aufwand	Ertrag
<b>4331</b>	<b>Schulzahnpflege</b>	<b>4'890'066.34</b>	<b>2'212'588.44</b>	<b>5'646'505.70</b>	<b>3'175'500.00</b>	<b>5'249'881.14</b>	<b>2'929'331.59</b>
3010	Löhne Verwaltungs-/Betriebspersonal	2'775'741.22	-	3'275'604.49	-	3'009'148.07	-
3040	Kinder- und Familienzulagen	30'746.50	-	24'805.80	-	29'251.51	-
3049	Übrige Zulagen	1'232.68	-	-	-	14'477.26	-
3050	AG-Beiträge AHV, IV, EO, ALV	178'704.65	-	206'341.31	-	192'409.66	-
3052	AG-Beiträge an Pensionskassen	363'044.36	-	373'478.64	-	368'907.90	-
3053	AG-Beiträge an Unfallversicherungen	27'001.42	-	33'316.97	-	29'416.01	-
3054	AG-Beiträge Familienausgleichskasse	51'296.73	-	59'134.22	-	55'255.34	-
3090	Aus-/Weiterbildung des Personals	6'692.31	-	28'000.00	-	9'892.36	-
3091	Personalwerbung	3'571.32	-	500.00	-	347.95	-
3099	Übriger Personalaufwand	4'874.63	-	5'000.00	-	4'895.09	-
3100	Büromaterial	3'841.71	-	8'000.00	-	2'817.80	-
3101	Betriebs-, Verbrauchsmaterial	16'327.91	-	8'000.00	-	21'444.78	-
3102	Drucksachen, Publikationen	9'236.21	-	9'000.00	-	9'056.48	-
3103	Fachliteratur, Zeitschriften	249.88	-	1'700.00	-	557.50	-
3104	Lehrmittel	909.07	-	1'000.00	-	870.57	-
3105	Lebensmittel	-	-	-	-	318.11	-
3106	Medizinisches Material	135'661.22	-	190'000.00	-	178'005.66	-
3110	Büromöbel und -geräte	533.50	-	4'000.00	-	624.73	-
3111	Maschinen, Geräte und Fahrzeuge	2'647.79	-	-	-	594.40	-
3116	Medizinische Geräte	18'877.83	-	10'000.00	-	-	-
3118	Immateriellen Anlagen	1'464.31	-	500.00	-	410.34	-
3120	Ver- und Entsorgung	1'508.46	-	1'000.00	-	504.69	-
3130	Dienstleistungen Dritter	58'105.53	-	73'344.25	-	87'764.17	-
3132	Honorare externe Berater etc.	68'615.05	-	35'000.00	-	121'653.16	-
3134	Sachversicherungsprämien	3'113.77	-	3'399.98	-	3'215.05	-
3137	Steuern und Abgaben	14'812.37	-	21'000.00	-	17'333.58	-
3151	Unterhalt Apparate, Maschinen etc.	1'883.23	-	-	-	1'687.02	-
3153	Informatik-Unterhalt (Hardware)	-	-	500.00	-	-	-
3156	Unterhalt medizinische Geräte	42'455.16	-	50'000.00	-	30'603.92	-
3158	Unterhalt immaterielle Anlagen	7'310.98	-	8'500.00	-	13'369.02	-
3160	Miete und Pacht Liegenschaften	438.73	-	-	-	-	-
3161	Mieten, Benützungskosten Anlagen	3'023.93	-	4'000.00	-	3'032.41	-
3170	Reisekosten und Spesen	3'964.00	-	6'822.80	-	6'632.67	-
3180	Wertberichtigungen auf Forderungen	-	-	-	-	-4'100.00	-
3181	Tatsächliche Forderungsverluste	41'143.88	-	40'000.00	-	29'191.10	-
3199	Übriger Betriebsaufwand	-	-	-	-	15'220.16	-
3300	Planmässige Abschreibungen VV	21'270.45	-	34'891.29	-	21'270.45	-
3320	Planmässige Abschr. Immat. Anlagen	45'077.60	-	85'156.98	-	34'998.42	-
3637	Beiträge an private Haushalte	77'989.66	-	39'000.00	-	67'420.65	-
3920	Int. Verrg. Pacht, Mieten etc.	309'448.94	-	329'087.00	-	324'747.60	-
3940	Int. Verrg. kalk. Zinsen/Finanzzw.	4'087.78	-	7'901.47	-	4'677.81	-
3990	Übrige interne Verrechnungen	553'161.57	-	668'520.50	-	541'957.74	-
4250	Verkäufe	-	3'578.10	-	12'000.00	-	4'958.30
4260	Rückerstattungen Dritter	-	1'711'906.60	-	2'490'000.00	-	2'354'197.40
4290	Übrige Entgelte	-	169'985.42	-	200'000.00	-	196'529.09
4480	Mietzinse von gem. Liegenschaften	-	905.75	-	33'500.00	-	31'295.90
4990	Übrige interne Verrechnungen	-	326'212.57	-	440'000.00	-	342'350.90
<b>4900</b>	<b>Gesundheitswesen</b>	<b>2'284'247.33</b>	<b>1'430'735.70</b>	<b>2'142'910.53</b>	<b>919'000.00</b>	<b>2'313'748.12</b>	<b>1'470'289.02</b>
3010	Löhne Verwaltungs-/Betriebspersonal	1'422'492.06	-	1'351'425.35	-	1'411'523.99	-
3030	Entschädigungen temp. Arbeitskräfte	16'667.89	-	14'041.00	-	12'989.93	-
3040	Kinder- und Familienzulagen	23'943.78	-	23'487.21	-	24'665.55	-
3049	Übrige Zulagen	1'093.33	-	-	-	2'801.88	-
3050	AG-Beiträge AHV, IV, EO, ALV	80'402.29	-	86'896.23	-	81'839.21	-
3052	AG-Beiträge an Pensionskassen	186'070.72	-	183'311.51	-	179'663.38	-
3053	AG-Beiträge an Unfallversicherungen	12'097.02	-	13'100.23	-	12'213.61	-
3054	AG-Beiträge Familienausgleichskasse	23'086.85	-	24'625.93	-	23'520.87	-
3090	Aus-/Weiterbildung des Personals	15'538.64	-	18'581.11	-	13'648.94	-
3091	Personalwerbung	15'605.80	-	967.84	-	6'259.13	-
3099	Übriger Personalaufwand	4'726.84	-	4'839.18	-	6'003.62	-
3100	Büromaterial	4'296.83	-	5'021.18	-	5'732.23	-
3101	Betriebs-, Verbrauchsmaterial	62'542.51	-	69'477.84	-	59'905.64	-
3102	Drucksachen, Publikationen	6'376.79	-	21'226.58	-	12'038.60	-
3103	Fachliteratur, Zeitschriften	2'265.00	-	2'054.15	-	1'890.09	-
3104	Lehrmittel	54.43	-	-	-	52.13	-
3105	Lebensmittel	1.88	-	-	-	28.68	-
3106	Medizinisches Material	34'640.09	-	15'000.00	-	36'507.83	-
3110	Büromöbel und -geräte	177.34	-	5'255.59	-	27'386.71	-
3111	Maschinen, Geräte und Fahrzeuge	283.73	-	-	-	526.61	-
3112	Kleider, Wäsche, Vorhänge	0.83	-	96.77	-	1'979.18	-
3113	Hardware	6'122.69	-	483.91	-	2'700.74	-
3116	Medizinische Geräte	3'502.02	-	-	-	1'671.93	-
3118	Immateriellen Anlagen	95.87	-	241.96	-	191.05	-
3119	Übrige nicht aktivierbare Anlagen	-	-	-	-	5.38	-
3120	Ver- und Entsorgung	739.53	-	967.84	-	667.38	-
3130	Dienstleistungen Dritter	59'699.23	-	34'691.28	-	55'587.54	-
3132	Honorare externe Berater etc.	51'118.63	-	41'788.84	-	61'545.87	-
3133	Informatik-Nutzungsaufwand	401.33	-	-	-	1'123.07	-
3134	Sachversicherungsprämien	1'078.28	-	795.34	-	963.55	-

	Rechnung 2018		Budget 2018		Rechnung 2017	
	Aufwand	Ertrag	Aufwand	Ertrag	Aufwand	Ertrag
3137 Steuern und Abgaben	419.28	-	-	-	551.22	-
3144 Unterhalt Hochbauten, Gebäude	-	-	-	-	2'729.09	-
3150 Unterhalt Büromöbel und -geräte	313.75	-	-	-	111.94	-
3151 Unterhalt Apparate, Maschinen etc.	121.05	-	1'451.75	-	460.93	-
3153 Informatik-Unterhalt (Hardware)	-	-	60.00	-	-	-
3156 Unterhalt medizinische Geräte	5'239.84	-	10'000.00	-	3'886.03	-
3158 Unterhalt immaterielle Anlagen	4'167.02	-	-	-	800.58	-
3160 Miete und Pacht Liegenschaften	3'606.48	-	6'638.74	-	4'752.10	-
3161 Mieten, Benützungskosten Anlagen	6'322.62	-	4'563.02	-	5'205.39	-
3170 Reisekosten und Spesen	16'766.89	-	23'930.80	-	25'838.42	-
3181 Tatsächliche Forderungsverluste	4'985.91	-	-	-	7'297.75	-
3199 Übriger Betriebsaufwand	-	-	-	-	917.22	-
3300 Planmässige Abschreibungen VV	3'301.55	-	1'681.13	-	3'301.55	-
3320 Planmässige Abschr. Immat. Anlagen	4'800.86	-	3'257.30	-	2'629.57	-
3637 Beiträge an private Haushalte	3.50	-	-	-	13.30	-
3920 Int. Verrg. Pacht, Mieten etc.	102'789.07	-	85'313.73	-	126'987.16	-
3940 Int. Verrg. kalk. Zinsen/Finanzzw.	558.24	-	383.96	-	628.20	-
3990 Übrige interne Verrechnungen	95'729.04	-	87'253.23	-	82'003.35	-
4250 Verkäufe	-	-	-	-	-	998.95
4260 Rückerstattungen Dritter	-	1'101'363.05	-	615'000.00	-	1'157'839.51
4290 Übrige Entgelte	-	29'367.40	-	39'000.00	-	29'775.46
4480 Mietzinse von gem. Liegenschaften	-	54.25	-	-	-	1'874.10
4611 Entsch. von Kantonen/Konkordaten	-	238'221.00	-	240'000.00	-	238'221.00
4990 Übrige interne Verrechnungen	-	61'730.00	-	25'000.00	-	41'580.00
<b>5 SOZIALE SICHERHEIT</b>	<b>297'354'737.54</b>	<b>201'151'008.31</b>	<b>297'802'952.40</b>	<b>202'345'547.25</b>	<b>285'116'935.52</b>	<b>195'487'057.58</b>
<b>5310 Alters- und Hinterlassenenvers. AHV</b>	<b>2'602'724.95</b>	<b>1'978'145.25</b>	<b>2'706'183.96</b>	<b>1'935'840.00</b>	<b>2'570'735.12</b>	<b>2'138'285.54</b>
3000 Löhne/Sitzungsgelder Behörden/Komm.	3'440.00	-	4'800.00	-	3'456.00	-
3010 Löhne Verwaltungs-/Betriebspersonal	1'841'935.63	-	1'899'620.00	-	1'782'974.49	-
3040 Kinder- und Familienzulagen	25'026.21	-	26'915.00	-	21'308.18	-
3049 Übrige Zulagen	400.00	-	-	-	1'659.98	-
3050 AG-Beiträge AHV, IV, EO, ALV	115'525.69	-	123'770.00	-	115'223.63	-
3052 AG-Beiträge an Pensionskassen	274'684.71	-	268'870.00	-	263'953.43	-
3053 AG-Beiträge an Unfallversicherungen	17'629.57	-	17'862.00	-	17'597.28	-
3054 AG-Beiträge Familienausgleichskasse	33'153.35	-	36'682.00	-	33'045.31	-
3090 Aus-/Weiterbildung des Personals	7'279.49	-	6'400.00	-	1'716.59	-
3091 Personalwerbung	145.15	-	3'200.00	-	2'174.98	-
3099 Übriger Personalaufwand	1'609.89	-	3'200.00	-	1'691.18	-
3100 Büromaterial	1'279.38	-	5'440.00	-	1'633.57	-
3102 Drucksachen, Publikationen	6'127.65	-	6'080.00	-	3'608.64	-
3103 Fachliteratur, Zeitschriften	889.49	-	1'600.00	-	729.46	-
3105 Lebensmittel	-	-	-	-	14.94	-
3110 Büromöbel und -geräte	2'289.58	-	4'480.00	-	2'607.82	-
3111 Maschinen, Geräte und Fahrzeuge	-	-	320.00	-	-	-
3120 Ver- und Entsorgung	-	-	960.00	-	-	-
3130 Dienstleistungen Dritter	6'398.27	-	7'360.00	-	21'187.25	-
3132 Honorare externe Berater etc.	8'077.79	-	8'960.00	-	875.92	-
3133 Informatik-Nutzungsaufwand	-	-	-	-	63.79	-
3134 Sachversicherungsprämien	1'180.64	-	1'024.00	-	1'042.87	-
3151 Unterhalt Apparate, Maschinen etc.	-	-	1'600.00	-	-	-
3153 Informatik-Unterhalt (Hardware)	-	-	1'280.00	-	-	-
3160 Miete und Pacht Liegenschaften	471.04	-	640.00	-	195.20	-
3161 Mieten, Benützungskosten Anlagen	1'743.49	-	2'560.00	-	2'042.77	-
3170 Reisekosten und Spesen	5'719.67	-	2'880.00	-	4'433.05	-
3300 Planmässige Abschreibungen VV	9'540.48	-	9'600.00	-	9'540.48	-
3920 Int. Verrg. Pacht, Mieten etc.	88'947.97	-	102'952.96	-	91'824.77	-
3940 Int. Verrg. kalk. Zinsen/Finanzzw.	955.01	-	901.44	-	1'320.42	-
3980 Interne Übertragungen	68'160.00	-	68'160.00	-	68'160.00	-
3990 Übrige interne Verrechnungen	80'114.80	-	88'066.56	-	116'653.12	-
4240 Benützungsgebühren/Dienstleistungen	-	1'966'608.00	-	1'932'000.00	-	2'137'607.00
4260 Rückerstattungen Dritter	-	11'537.25	-	3'840.00	-	342.80
4290 Übrige Entgelte	-	-	-	-	-	335.74
<b>5320 Ergänzungsleistungen AHV / IV</b>	<b>31'173'704.74</b>	<b>9'013.48</b>	<b>32'907'145.25</b>	<b>3'000.00</b>	<b>30'516'140.06</b>	<b>630.11</b>
3000 Löhne/Sitzungsgelder Behörden/Komm.	2'687.50	-	3'750.00	-	2'700.00	-
3010 Löhne Verwaltungs-/Betriebspersonal	1'166'911.06	-	1'232'200.00	-	1'105'241.12	-
3040 Kinder- und Familienzulagen	8'077.86	-	14'980.00	-	9'754.74	-
3049 Übrige Zulagen	-	-	-	-	1'125.04	-
3050 AG-Beiträge AHV, IV, EO, ALV	73'577.21	-	83'900.00	-	72'029.41	-
3052 AG-Beiträge an Pensionskassen	178'040.24	-	175'450.00	-	157'164.86	-
3053 AG-Beiträge an Unfallversicherungen	11'240.70	-	12'665.00	-	11'060.97	-
3054 AG-Beiträge Familienausgleichskasse	21'118.54	-	23'410.00	-	20'657.72	-
3090 Aus-/Weiterbildung des Personals	8'652.60	-	5'000.00	-	1'367.74	-
3091 Personalwerbung	113.40	-	2'500.00	-	1'699.20	-
3099 Übriger Personalaufwand	1'257.73	-	2'500.00	-	1'321.24	-
3100 Büromaterial	999.51	-	4'250.00	-	1'276.22	-
3102 Drucksachen, Publikationen	4'787.23	-	4'750.00	-	2'819.25	-
3103 Fachliteratur, Zeitschriften	694.91	-	1'250.00	-	569.89	-
3105 Lebensmittel	-	-	-	-	11.68	-

	Rechnung 2018		Budget 2018		Rechnung 2017	
	Aufwand	Ertrag	Aufwand	Ertrag	Aufwand	Ertrag
3110 Büromöbel und -geräte	1'788.74	-	3'500.00	-	2'037.36	-
3111 Maschinen, Geräte und Fahrzeuge	-	-	250.00	-	-	-
3120 Ver- und Entsorgung	-	-	750.00	-	-	-
3130 Dienstleistungen Dritter	4'998.65	-	5'750.00	-	16'552.54	-
3132 Honorare externe Berater etc.	6'310.78	-	7'000.00	-	684.31	-
3133 Informatik-Nutzungsaufwand	-	-	-	-	49.84	-
3134 Sachversicherungsprämien	922.38	-	800.00	-	814.74	-
3151 Unterhalt Apparate, Maschinen etc.	-	-	1'250.00	-	-	-
3153 Informatik-Unterhalt (Hardware)	-	-	1'000.00	-	-	-
3160 Miete und Pacht Liegenschaften	368.00	-	500.00	-	152.50	-
3161 Mieten, Benützungskosten Anlagen	1'362.10	-	2'000.00	-	1'595.91	-
3170 Reisekosten und Spesen	3'737.71	-	2'250.00	-	3'135.35	-
3300 Planmässige Abschreibungen VV	7'453.50	-	7'500.00	-	7'453.50	-
3621 Finanzausgleichsbeiträge an Kanton	29'482'528.00	-	31'104'802.00	-	28'877'710.00	-
3920 Int. Verrg. Pacht, Mieten etc.	69'490.60	-	80'432.00	-	71'738.10	-
3940 Int. Verrg. kalk. Zinsen/Finanzaw.	746.10	-	704.25	-	1'031.58	-
3980 Interne Übertragungen	53'250.00	-	53'250.00	-	53'250.00	-
3990 Übrige interne Verrechnungen	62'589.69	-	68'802.00	-	91'135.25	-
4260 Rückerstattungen Dritter	-	9'013.48	-	3'000.00	-	367.81
4290 Übrige Entgelte	-	-	-	-	-	262.30
<b>5430 Alimentenbevorschussung und -inkasso</b>	<b>4'871'684.30</b>	<b>2'777'415.89</b>	<b>5'115'399.35</b>	<b>2'724'718.91</b>	<b>5'033'944.61</b>	<b>2'949'609.12</b>
3000 Löhne/Sitzungsgelder Behörden/Komm.	351.50	-	-	-	411.63	-
3001 Vergütungen an Behörden/Komm.	45.61	-	777.00	-	-	-
3010 Löhne Verwaltungs-/Betriebspersonal	491'851.69	-	490'725.59	-	481'420.47	-
3040 Kinder- und Familienzulagen	3'820.97	-	2'885.52	-	3'723.12	-
3049 Übrige Zulagen	685.50	-	-	-	244.14	-
3050 AG-Beiträge AHV, IV, EO, ALV	31'194.53	-	31'568.03	-	31'659.82	-
3052 AG-Beiträge an Pensionskassen	72'298.94	-	60'423.61	-	66'565.45	-
3053 AG-Beiträge an Unfallversicherungen	4'747.94	-	4'126.71	-	4'785.68	-
3054 AG-Beiträge Familienausgleichskasse	8'953.71	-	8'943.08	-	9'087.04	-
3090 Aus-/Weiterbildung des Personals	1'103.77	-	697.50	-	2'441.51	-
3091 Personalwerbung	450.14	-	260.00	-	285.05	-
3099 Übriger Personalaufwand	917.23	-	185.00	-	325.92	-
3100 Büromaterial	19.82	-	231.25	-	13.17	-
3101 Betriebs-, Verbrauchsmaterial	17.93	-	-	-	-	-
3102 Drucksachen, Publikationen	743.90	-	720.00	-	152.03	-
3103 Fachliteratur, Zeitschriften	126.12	-	169.95	-	84.18	-
3110 Büromöbel und -geräte	1'229.10	-	2'242.50	-	181.69	-
3111 Maschinen, Geräte und Fahrzeuge	1.17	-	-	-	-	-
3112 Kleider, Wäsche, Vorhänge	-	-	61.15	-	-	-
3113 Hardware	6.36	-	-	-	-	-
3130 Dienstleistungen Dritter	969.44	-	1'572.50	-	900.57	-
3132 Honorare externe Berater etc.	1'678.53	-	1'900.00	-	3'001.70	-
3134 Sachversicherungsprämien	251.13	-	241.84	-	244.64	-
3137 Steuern und Abgaben	87.00	-	221.25	-	23.97	-
3151 Unterhalt Apparate, Maschinen etc.	-	-	746.25	-	-	-
3158 Unterhalt immaterielle Anlagen	12'579.96	-	17'490.60	-	11'698.29	-
3160 Miete und Pacht Liegenschaften	28.08	-	175.00	-	-	-
3161 Mieten, Benützungskosten Anlagen	195.49	-	277.50	-	196.01	-
3170 Reisekosten und Spesen	1'110.78	-	1'232.13	-	1'358.25	-
3199 Übriger Betriebsaufwand	651.58	-	188.75	-	18.50	-
3300 Planmässige Abschreibungen VV	3'244.53	-	3'244.53	-	3'244.53	-
3320 Planmässige Abschr. Immat. Anlagen	9'779.36	-	41'686.84	-	8'428.28	-
3499 Übriger Finanzaufwand	57.63	-	-	-	-	-
3636 Beiträge an private Organisationen	-	-	175.00	-	-	-
3637 Beiträge an private Haushalte	4'135'745.18	-	4'350'000.00	-	4'317'744.26	-
3920 Int. Verrg. Pacht, Mieten etc.	41'018.17	-	38'947.20	-	40'404.89	-
3940 Int. Verrg. kalk. Zinsen/Finanzaw.	719.87	-	2'854.54	-	939.80	-
3990 Übrige interne Verrechnungen	45'001.64	-	50'428.53	-	44'360.02	-
4240 Benützungsgebühren/Dienstleistungen	-	173.44	-	-	-	573.50
4260 Rückerstattungen Dritter	-	2'740'859.22	-	2'656'800.50	-	2'910'421.19
4290 Übrige Entgelte	-	44.97	-	-	-	20.04
4990 Übrige interne Verrechnungen	-	36'338.26	-	67'918.41	-	38'594.39
<b>5440 Jugendschutz allgemein</b>	<b>10'302'528.04</b>	<b>6'703'706.96</b>	<b>10'090'081.78</b>	<b>6'502'464.75</b>	<b>9'804'237.11</b>	<b>6'477'304.43</b>
3010 Löhne Verwaltungs-/Betriebspersonal	6'288'210.13	-	6'159'461.03	-	6'052'852.48	-
3040 Kinder- und Familienzulagen	74'505.91	-	66'511.93	-	83'144.59	-
3049 Übrige Zulagen	187'095.01	-	190'080.00	-	183'780.40	-
3050 AG-Beiträge AHV, IV, EO, ALV	410'158.08	-	408'888.00	-	408'545.55	-
3052 AG-Beiträge an Pensionskassen	791'107.05	-	715'215.20	-	749'740.52	-
3053 AG-Beiträge an Unfallversicherungen	61'771.59	-	60'058.61	-	60'397.59	-
3054 AG-Beiträge Familienausgleichskasse	117'655.05	-	116'448.21	-	117'185.66	-
3090 Aus-/Weiterbildung des Personals	93'040.70	-	121'870.00	-	84'043.28	-
3091 Personalwerbung	9'641.88	-	9'940.00	-	14'124.60	-
3099 Übriger Personalaufwand	16'529.67	-	10'962.20	-	12'770.07	-
3100 Büromaterial	21'609.21	-	30'160.00	-	20'779.59	-
3101 Betriebs-, Verbrauchsmaterial	43'299.15	-	37'015.00	-	46'288.34	-
3102 Drucksachen, Publikationen	2'520.18	-	10'125.00	-	5'811.19	-
3103 Fachliteratur, Zeitschriften	3'550.62	-	6'033.75	-	4'070.10	-



	Rechnung 2018		Budget 2018		Rechnung 2017	
	Aufwand	Ertrag	Aufwand	Ertrag	Aufwand	Ertrag
3104 Lehrmittel	1'231.95	-	2'100.00	-	1'825.95	-
3105 Lebensmittel	232'506.66	-	247'491.25	-	234'315.44	-
3106 Medizinisches Material	2'611.49	-	2'403.75	-	1'825.85	-
3110 Büromöbel und -geräte	10'326.67	-	18'955.00	-	7'900.88	-
3111 Maschinen, Geräte und Fahrzeuge	44'778.28	-	55'600.00	-	48'636.23	-
3112 Kleider, Wäsche, Vorhänge	13'069.11	-	15'200.00	-	18'044.38	-
3113 Hardware	23'080.25	-	28'900.00	-	34'513.05	-
3118 Immateriellen Anlagen	48'184.01	-	39'700.00	-	44'079.81	-
3119 Übrige nicht aktivierbare Anlagen	14'542.10	-	19'000.00	-	5'360.90	-
3120 Ver- und Entsorgung	11'841.30	-	13'301.20	-	11'929.80	-
3130 Dienstleistungen Dritter	54'169.08	-	100'635.00	-	84'042.48	-
3132 Honorare externe Berater etc.	25'476.28	-	45'820.00	-	26'430.77	-
3133 Informatik-Nutzungsaufwand	2'818.35	-	7'000.00	-	3'015.98	-
3134 Sachversicherungsprämien	6'832.38	-	6'628.70	-	7'755.76	-
3137 Steuern und Abgaben	14'709.06	-	10'950.00	-	8'689.18	-
3139 Lehrlingsprüfungen	300.00	-	1'000.00	-	162.00	-
3144 Unterhalt Hochbauten, Gebäude	37'242.90	-	31'000.00	-	45'380.15	-
3150 Unterhalt Büromöbel und -geräte	784.24	-	400.00	-	370.10	-
3151 Unterhalt Apparate, Maschinen etc.	15'983.95	-	17'237.50	-	11'136.86	-
3153 Informatik-Unterhalt (Hardware)	966.00	-	1'400.00	-	8'943.90	-
3158 Unterhalt immaterielle Anlagen	41'990.40	-	43'275.25	-	48'329.30	-
3159 Unterhalt übrige mobile Anlagen	-	-	3'000.00	-	-	-
3160 Miete und Pacht Liegenschaften	109'713.12	-	125'170.00	-	142'417.60	-
3161 Mieten, Benützungskosten Anlagen	2'306.64	-	1'850.00	-	1'345.29	-
3169 Übrige Mieten und Benützungskosten	997.07	-	1'100.00	-	595.25	-
3170 Reisekosten und Spesen	23'025.53	-	31'095.50	-	22'143.56	-
3171 Exkursionen, Schulreisen und Lager	1'121.05	-	2'700.00	-	1'028.40	-
3180 Wertberichtigungen auf Forderungen	103.75	-	-	-	-	-
3181 Tatsächliche Forderungsverluste	199.00	-	-	-	186.50	-
3199 Übriger Betriebsaufwand	588.90	-	8'018.75	-	890.78	-
3631 Beiträge an Kantone und Konkordate	2'000.00	-	-	-	-	-
3636 Beiträge an private Organisationen	40.00	-	800.00	-	135.00	-
3637 Beiträge an private Haushalte	135'221.25	-	187'200.00	-	133'183.38	-
3892 Einlagen Rücklagen Globalbudgetber.	237'607.19	-	-	-	-	-
3920 Int. Verrg. Pacht, Mieten etc.	698'803.92	-	701'282.73	-	638'075.02	-
3940 Int. Verrg. kalk. Zinsen/Finanzaw.	-	-	-	-	107.23	-
3990 Übrige interne Verrechnungen	366'661.93	-	377'098.22	-	367'906.37	-
4210 Gebühren für Amtshandlungen	-	6'847.00	-	2'000.00	-	3'375.00
4220 Taxen und Kostgelder	-	19'652.55	-	17'800.00	-	20'095.85
4240 Benützungsgebühren/Dienstleistungen	-	5'409'300.50	-	1'613'000.00	-	1'230'815.47
4250 Verkäufe	-	697.00	-	-	-	18.00
4260 Rückerstattungen Dritter	-	119'076.75	-	167'000.00	-	113'564.76
4290 Übrige Entgelte	-	2'681.35	-	5'000.00	-	3'055.85
4390 Übriger Ertrag	-	513.00	-	6'600.00	-	16'877.10
4470 Pacht-/Mietzinse Liegenschaften VV	-	2'740.00	-	2'880.00	-	2'482.50
4610 Entschädigungen vom Bund	-	491'559.00	-	310'000.00	-	312'372.00
4611 Entsch. von Kantonen/Konkordaten	-	86'532.30	-	4'284'184.75	-	4'693'166.15
4637 Beiträge von privaten Haushalten	-	420'092.00	-	-	-	-
4892 Entnahmen Rückl. Globalbudgetber.	-	46'750.51	-	-	-	-
4990 Übrige interne Verrechnungen	-	97'265.00	-	94'000.00	-	81'481.75
<b>5444 Offene Kinder- und Jugendarbeit</b>	<b>10'361'566.77</b>	<b>231'780.43</b>	<b>10'349'957.77</b>	<b>126'250.00</b>	<b>9'229'754.47</b>	<b>178'985.70</b>
3000 Löhne/Sitzungsgelder Behörden/Komm.	7'750.00	-	5'000.00	-	-	-
3010 Löhne Verwaltungs-/Betriebspersonal	796'157.75	-	800'815.32	-	736'870.42	-
3040 Kinder- und Familienzulagen	9'431.40	-	6'880.25	-	9'293.65	-
3049 Übrige Zulagen	2'678.30	-	-	-	452.40	-
3050 AG-Beiträge AHV, IV, EO, ALV	49'973.53	-	50'855.19	-	47'184.36	-
3052 AG-Beiträge an Pensionskassen	113'362.26	-	104'439.45	-	123'794.49	-
3053 AG-Beiträge an Unfallversicherungen	7'612.48	-	8'215.50	-	7'201.64	-
3054 AG-Beiträge Familienausgleichskasse	14'345.24	-	14'356.27	-	13'544.27	-
3090 Aus-/Weiterbildung des Personals	1'060.00	-	3'132.50	-	-3'285.50	-
3091 Personalwerbung	2'755.58	-	-	-	2'261.30	-
3099 Übriger Personalaufwand	577.10	-	2'377.50	-	406.01	-
3100 Büromaterial	4'871.58	-	66'790.00	-	54'929.52	-
3101 Betriebs-, Verbrauchsmaterial	1'958.75	-	1'545.50	-	474.66	-
3102 Drucksachen, Publikationen	110'536.45	-	47'782.50	-	57'130.62	-
3103 Fachliteratur, Zeitschriften	686.80	-	127.38	-	1'525.00	-
3104 Lehrmittel	-	-	-	-	15.00	-
3105 Lebensmittel	9'025.09	-	5'400.13	-	5'209.03	-
3106 Medizinisches Material	-	-	11.38	-	-	-
3110 Büromöbel und -geräte	5'679.60	-	4'389.50	-	4'998.30	-
3111 Maschinen, Geräte und Fahrzeuge	354.15	-	-	-	-	-
3112 Kleider, Wäsche, Vorhänge	2'175.00	-	-	-	-	-
3113 Hardware	1'991.75	-	-	-	-	-
3118 Immateriellen Anlagen	165.70	-	12'600.00	-	2'649.92	-
3119 Übrige nicht aktivierbare Anlagen	155.45	-	-	-	-	-
3120 Ver- und Entsorgung	3'659.95	-	91.00	-	388.35	-
3130 Dienstleistungen Dritter	246'092.53	-	275'732.50	-	83'196.85	-
3132 Honorare externe Berater etc.	69'132.79	-	27'000.00	-	48'660.00	-
3133 Informatik-Nutzungsaufwand	11'721.89	-	7'800.00	-	9'412.40	-

		Rechnung 2018		Budget 2018		Rechnung 2017	
		Aufwand	Ertrag	Aufwand	Ertrag	Aufwand	Ertrag
3134	Sachversicherungsprämien	861.92	-	650.28	-	735.58	-
3137	Steuern und Abgaben	228.09	-	625.00	-	202.69	-
3151	Unterhalt Apparate, Maschinen etc.	-	-	1'613.75	-	-	-
3158	Unterhalt immaterielle Anlagen	5'161.50	-	834.93	-	8'800.00	-
3160	Miete und Pacht Liegenschaften	45'165.40	-	108'950.00	-	3'659.85	-
3161	Mieten, Benützungskosten Anlagen	673.95	-	3'125.00	-	567.50	-
3169	Übrige Mieten und Benützungskosten	-	-	1'000.00	-	-	-
3170	Reisekosten und Spesen	10'234.71	-	9'781.50	-	11'465.07	-
3171	Exkursionen, Schulreisen und Lager	1'145.10	-	500.00	-	593.00	-
3190	Schadenersatzleistungen	6'290.76	-	-	-	-	-
3199	Übriger Betriebsaufwand	17'422.35	-	1'056.88	-	7'277.00	-
3300	Planmässige Abschreibungen VV	28'000.00	-	-	-	-	-
3636	Beiträge an private Organisationen	8'295'387.60	-	8'461'064.00	-	7'770'261.83	-
3637	Beiträge an private Haushalte	305.05	-	-	-	-	-
3893	Einlagen in Vorfinanzierungen EK	60'000.00	-	-	-	60'000.00	-
3920	Int. Verrg. Pacht, Mieten etc.	327'936.83	-	238'031.76	-	69'523.45	-
3940	Int. Verrg. kalk. Zinsen/Finanzzw.	2'002.00	-	-	-	268.06	-
3990	Übrige interne Verrechnungen	86'840.39	-	77'382.80	-	90'087.75	-
4250	Verkäufe	-	81.90	-	-	-	-
4290	Übrige Entgelte	-	118'407.28	-	105'000.00	-	114'627.55
4390	Übriger Ertrag	-	-	-	-	-	5'000.00
4893	Entnahmen aus Vorfinanzierungen EK	-	92'041.25	-	-	-	38'108.15
4990	Übrige interne Verrechnungen	-	21'250.00	-	21'250.00	-	21'250.00
<b>5450</b>	<b>Leistungen an Familien allgemein</b>	<b>10'106'679.45</b>	<b>932'677.90</b>	<b>10'576'733.62</b>	<b>841'680.00</b>	<b>10'046'658.82</b>	<b>873'003.86</b>
3010	Löhne Verwaltungs-/Betriebspersonal	6'721'387.62	-	6'943'708.40	-	6'743'444.83	-
3030	Entschädigungen temp. Arbeitskräfte	195'750.00	-	230'000.00	-	226'410.00	-
3040	Kinder- und Familienzulagen	81'004.06	-	52'928.33	-	72'404.02	-
3049	Übrige Zulagen	27'699.14	-	17'720.00	-	11'010.20	-
3050	AG-Beiträge AHV, IV, EO, ALV	437'767.34	-	455'917.29	-	451'176.79	-
3052	AG-Beiträge an Pensionskassen	947'317.26	-	914'297.83	-	886'234.11	-
3053	AG-Beiträge an Unfallversicherungen	67'639.97	-	69'923.58	-	68'370.71	-
3054	AG-Beiträge Familienausgleichskasse	125'684.30	-	130'365.18	-	129'473.06	-
3090	Aus-/Weiterbildung des Personals	86'035.36	-	172'480.00	-	76'141.03	-
3091	Personalwerbung	2'406.98	-	6'310.00	-	3'069.68	-
3099	Übriger Personalaufwand	15'907.90	-	13'022.80	-	10'936.44	-
3100	Büromaterial	35'230.59	-	34'050.00	-	31'131.26	-
3101	Betriebs-, Verbrauchsmaterial	354.74	-	-	-	42.84	-
3102	Drucksachen, Publikationen	16'536.15	-	16'750.00	-	15'364.17	-
3103	Fachliteratur, Zeitschriften	3'358.12	-	4'810.00	-	1'967.15	-
3104	Lehrmittel	-	-	-	-	56.00	-
3110	Büromöbel und -geräte	25'547.31	-	18'130.00	-	27'825.93	-
3111	Maschinen, Geräte und Fahrzeuge	4'130.85	-	3'250.00	-	-	-
3112	Kleider, Wäsche, Vorhänge	14.50	-	-	-	96.88	-
3113	Hardware	274.60	-	2'815.00	-	1'342.15	-
3118	Immateriellen Anlagen	16'535.51	-	19'500.00	-	9'671.39	-
3130	Dienstleistungen Dritter	47'778.44	-	112'450.00	-	107'823.71	-
3132	Honorare externe Berater etc.	34'658.62	-	45'680.00	-	53'543.51	-
3133	Informatik-Nutzungsaufwand	8'498.72	-	9'750.00	-	8'835.32	-
3134	Sachversicherungsprämien	15'918.00	-	5'202.85	-	8'820.67	-
3137	Steuern und Abgaben	84.45	-	100.00	-	51.30	-
3150	Unterhalt Büromöbel und -geräte	437.75	-	1'300.00	-	896.34	-
3151	Unterhalt Apparate, Maschinen etc.	12'982.94	-	-	-	5'821.60	-
3158	Unterhalt immaterielle Anlagen	3'925.60	-	19'500.00	-	437.40	-
3160	Miete und Pacht Liegenschaften	9'343.97	-	13'050.00	-	2'548.68	-
3169	Übrige Mieten und Benützungskosten	41.99	-	-	-	-	-
3170	Reisekosten und Spesen	69'385.23	-	95'813.00	-	76'507.29	-
3180	Wertberichtigungen auf Forderungen	-	-	-	-	-4'630.50	-
3199	Übriger Betriebsaufwand	38'624.35	-	16'500.00	-	18'009.71	-
3400	Verzinsung laufende Verbindlichk.	-	-	-	-	4'138.20	-
3631	Beiträge an Kantone und Konkordate	6'500.00	-	-	-	-	-
3920	Int. Verrg. Pacht, Mieten etc.	401'027.32	-	460'559.23	-	389'740.14	-
3990	Übrige interne Verrechnungen	646'889.77	-	690'850.13	-	607'946.81	-
4210	Gebühren für Amtshandlungen	-	234'785.65	-	120'000.00	-	168'585.25
4220	Steuern und Kostgelder	-	1'027.65	-	1'000.00	-	987.60
4240	Benützungsgebühren/Dienstleistungen	-	466'645.55	-	520'680.00	-	448'697.45
4250	Verkäufe	-	1'332.50	-	-	-	58.50
4260	Rückerstattungen Dritter	-	209'744.25	-	200'000.00	-	245'967.43
4611	Entsch. von Kantonen/Konkordaten	-	17'895.30	-	-	-	8'707.63
4892	Entnahmen Rückl. Globalbudgetber.	-	1'247.00	-	-	-	-
<b>5452</b>	<b>Tageseltern</b>	<b>1'156'066.48</b>	<b>216.06</b>	<b>1'154'207.40</b>	<b>212.50</b>	<b>1'146'113.79</b>	<b>50'784.20</b>
3010	Löhne Verwaltungs-/Betriebspersonal	38'898.23	-	55'156.05	-	39'761.98	-
3040	Kinder- und Familienzulagen	85.70	-	742.19	-	190.02	-
3049	Übrige Zulagen	0.77	-	10.00	-	-	-
3050	AG-Beiträge AHV, IV, EO, ALV	2'463.31	-	3'608.87	-	2'551.13	-
3052	AG-Beiträge an Pensionskassen	4'578.84	-	7'762.97	-	4'558.69	-
3053	AG-Beiträge an Unfallversicherungen	378.57	-	645.29	-	376.37	-
3054	AG-Beiträge Familienausgleichskasse	706.63	-	1'290.47	-	731.82	-
3090	Aus-/Weiterbildung des Personals	10.00	-	348.13	-	0.93	-

		Rechnung 2018		Budget 2018		Rechnung 2017	
		Aufwand	Ertrag	Aufwand	Ertrag	Aufwand	Ertrag
3091	Personalwerbung	25.76	-	-	-	22.11	-
3099	Übriger Personalaufwand	142.45	-	230.38	-	220.47	-
3100	Büromaterial	146.62	-	556.50	-	465.89	-
3101	Betriebs-, Verbrauchsmaterial	0.10	-	0.38	-	4.37	-
3102	Drucksachen, Publikationen	427.17	-	985.63	-	349.01	-
3103	Fachliteratur, Zeitschriften	-	-	1.10	-	-	-
3105	Lebensmittel	263.81	-	164.79	-	105.64	-
3106	Medizinisches Material	-	-	0.10	-	-	-
3110	Büromöbel und -geräte	1'077.34	-	1'442.38	-	0.14	-
3111	Maschinen, Geräte und Fahrzeuge	5.59	-	40.00	-	26.16	-
3113	Hardware	-	-	200.00	-	135.76	-
3118	Immateriellen Anlagen	38.40	-	3'520.00	-	1'380.55	-
3120	Ver- und Entsorgung	10.25	-	80.75	-	17.80	-
3130	Dienstleistungen Dritter	2'676.46	-	4'862.13	-	1'152.77	-
3132	Honorare externe Berater etc.	98.35	-	425.00	-	1'668.95	-
3133	Informatik-Nutzungsaufwand	-	-	2'400.00	-	-	-
3134	Sachversicherungsprämien	51.37	-	48.02	-	49.49	-
3137	Steuern und Abgaben	0.95	-	1.25	-	1.63	-
3151	Unterhalt Apparate, Maschinen etc.	-	-	0.94	-	-	-
3158	Unterhalt immaterielle Anlagen	5'609.90	-	5'740.39	-	2'168.27	-
3160	Miete und Pacht Liegenschaften	-	-	730.50	-	0.81	-
3161	Mieten, Benützungskosten Anlagen	136.41	-	321.25	-	188.71	-
3169	Übrige Mieten und Benützungskosten	89.60	-	40.00	-	-	-
3170	Reisekosten und Spesen	47.31	-	397.58	-	75.63	-
3190	Schadenersatzleistungen	333.76	-	-	-	-	-
3199	Übriger Betriebsaufwand	-	-	0.47	-	-	-
3300	Planmässige Abschreibungen VV	491.84	-	491.84	-	491.84	-
3320	Planmässige Abschr. Immat. Anlagen	14'968.17	-	17'129.76	-	14'771.81	-
3636	Beiträge an private Organisationen	1'070'324.56	-	1'034'012.50	-	1'061'466.38	-
3920	Int. Verrg. Pacht, Mieten etc.	3'674.70	-	4'369.44	-	3'570.03	-
3940	Int. Verrg. kalk. Zinsen/Finanzaw.	784.67	-	883.11	-	795.93	-
3990	Übrige interne Verrechnungen	7'518.89	-	5'567.24	-	8'812.70	-
4250	Verkäufe	-	0.68	-	-	-	-
4260	Rückerstattungen Dritter	-	-	-	-	-	50'549.10
4290	Übrige Entgelte	-	2.88	-	-	-	19.10
4390	Übriger Ertrag	-	-	-	-	-	3.50
4990	Übrige interne Verrechnungen	-	212.50	-	212.50	-	212.50
<b>5590</b>	<b>Arbeitslosigkeit</b>	<b>16'182'087.98</b>	<b>14'175'566.51</b>	<b>17'007'905.00</b>	<b>14'895'788.00</b>	<b>15'802'958.11</b>	<b>14'053'912.26</b>
3010	Löhne Verwaltungs-/Betriebspersonal	8'464'868.60	-	8'913'679.00	-	8'242'774.95	-
3030	Entschädigungen temp. Arbeitskräfte	165'079.30	-	-	-	39'284.60	-
3040	Kinder- und Familienzulagen	114'320.35	-	118'700.00	-	112'341.05	-
3049	Übrige Zulagen	37'934.95	-	-	-	31'822.35	-
3050	AG-Beiträge AHV, IV, EO, ALV	537'364.00	-	582'756.00	-	527'325.90	-
3052	AG-Beiträge an Pensionskassen	1'188'271.75	-	1'274'774.00	-	1'119'288.75	-
3053	AG-Beiträge an Unfallversicherungen	82'019.95	-	87'504.00	-	80'591.50	-
3054	AG-Beiträge Familienausgleichskasse	154'167.40	-	164'364.00	-	151'275.40	-
3090	Aus-/Weiterbildung des Personals	57'035.00	-	97'500.00	-	82'450.12	-
3091	Personalwerbung	22'558.40	-	-	-	7'033.60	-
3099	Übriger Personalaufwand	23'727.14	-	10'250.00	-	21'234.95	-
3100	Büromaterial	28'246.70	-	43'294.00	-	42'235.85	-
3101	Betriebs-, Verbrauchsmaterial	173'410.62	-	164'470.00	-	222'885.34	-
3102	Drucksachen, Publikationen	27'174.40	-	42'150.00	-	40'633.20	-
3103	Fachliteratur, Zeitschriften	10'820.95	-	9'400.00	-	9'640.54	-
3104	Lehrmittel	6'776.25	-	6'202.00	-	3'854.77	-
3105	Lebensmittel	172'251.25	-	209'800.00	-	187'731.75	-
3106	Medizinisches Material	725.00	-	500.00	-	169.90	-
3110	Büromöbel und -geräte	53'037.45	-	60'685.00	-	30'530.15	-
3111	Maschinen, Geräte und Fahrzeuge	115'446.53	-	109'977.00	-	98'863.21	-
3112	Kleider, Wäsche, Vorhänge	18'631.40	-	19'268.00	-	10'198.63	-
3113	Hardware	36'868.26	-	26'150.00	-	11'960.35	-
3118	Immateriellen Anlagen	26'112.20	-	48'600.00	-	8'587.20	-
3120	Ver- und Entsorgung	46'245.29	-	40'725.00	-	39'056.10	-
3130	Dienstleistungen Dritter	476'959.98	-	726'457.00	-	482'829.81	-
3132	Honorare externe Berater etc.	177'833.50	-	57'941.00	-	169'500.20	-
3133	Informatik-Nutzungsaufwand	7'415.90	-	4'300.00	-	6'211.95	-
3134	Sachversicherungsprämien	16'039.35	-	7'385.00	-	14'909.50	-
3137	Steuern und Abgaben	118'496.45	-	83'225.00	-	109'865.45	-
3139	Lehrprüfungen	85.00	-	100.00	-	70.00	-
3144	Unterhalt Hochbauten, Gebäude	169'962.65	-	66'500.00	-	68'960.15	-
3151	Unterhalt Apparate, Maschinen etc.	47'937.72	-	43'150.00	-	55'995.31	-
3153	Informatik-Unterhalt (Hardware)	11'048.95	-	28'900.00	-	6'730.60	-
3158	Unterhalt immaterielle Anlagen	261.00	-	-	-	-	-
3160	Miete und Pacht Liegenschaften	13'925.35	-	87'575.00	-	17'859.00	-
3161	Mieten, Benützungskosten Anlagen	21'394.94	-	18'850.00	-	16'766.95	-
3169	Übrige Mieten und Benützungskosten	-	-	750.00	-	326.20	-
3170	Reisekosten und Spesen	36'985.10	-	154'100.00	-	44'828.32	-
3171	Exkursionen, Schulreisen und Lager	8'452.60	-	7'837.00	-	13'443.95	-
3190	Schadenersatzleistungen	-	-	350.00	-	579.00	-
3199	Übriger Betriebsaufwand	14'789.00	-	50'300.00	-	21'188.00	-

		Rechnung 2018		Budget 2018		Rechnung 2017	
		Aufwand	Ertrag	Aufwand	Ertrag	Aufwand	Ertrag
3636	Beiträge an private Organisationen	1'208'114.05	-	1'482'098.00	-	1'392'377.96	-
3920	Int. Verrg. Pacht, Mieten etc.	1'252'712.80	-	1'182'320.00	-	1'185'783.00	-
3990	Übrige interne Verrechnungen	1'036'580.50	-	975'019.00	-	1'072'962.60	-
4240	Benützungsgebühren/Dienstleistungen	-	224'256.09	-	265'000.00	-	227'151.50
4250	Verkäufe	-	995'882.37	-	1'023'900.00	-	917'552.29
4260	Rückerstattungen Dritter	-	187'840.20	-	859'799.00	-	143'516.45
4290	Übrige Entgelte	-	529'010.45	-	4'500.00	-	28'576.00
4611	Entsch. von Kantonen/Konkordaten	-	12'120.00	-	-	-	-
4631	Beiträge von Kantonen/Konkordaten	-	11'148'589.60	-	11'840'589.00	-	11'721'638.32
4632	Beiträge von Gemeinden/-verbänden	-	78'669.05	-	77'000.00	-	77'890.15
4990	Übrige interne Verrechnungen	-	999'198.75	-	825'000.00	-	937'587.55
<b>5720</b>	<b>Gesetzliche wirtschaftliche Hilfe</b>	<b>125'699'388.87</b>	<b>28'469'413.04</b>	<b>124'213'124.98</b>	<b>30'392'511.14</b>	<b>113'754'526.63</b>	<b>19'384'600.70</b>
3000	Löhne/Sitzungsgelder Behörden/Komm.	3'239.50	-	-	-	3'793.62	-
3001	Vergütungen an Behörden/Komm.	420.27	-	7'161.00	-	-	-
3010	Löhne Verwaltungs-/Betriebspersonal	9'802'008.71	-	10'090'369.13	-	9'738'900.59	-
3030	Entschädigungen temp. Arbeitskräfte	102'988.20	-	-	-	96'552.00	-
3040	Kinder- und Familienzulagen	100'183.80	-	99'095.05	-	97'241.65	-
3049	Übrige Zulagen	13'621.50	-	10'000.00	-	4'201.46	-
3050	AG-Beiträge AHV, IV, EO, ALV	626'078.55	-	651'171.47	-	634'489.85	-
3052	AG-Beiträge an Pensionskassen	1'330'297.69	-	1'210'773.22	-	1'205'886.02	-
3053	AG-Beiträge an Unfallversicherungen	95'547.83	-	95'337.83	-	97'803.83	-
3054	AG-Beiträge Familienausgleichskasse	179'634.14	-	184'534.71	-	182'050.19	-
3090	Aus-/Weiterbildung des Personals	74'242.28	-	124'867.50	-	81'131.34	-
3091	Personalwerbung	8'913.38	-	3'055.00	-	12'287.24	-
3099	Übriger Personalaufwand	27'682.15	-	31'705.00	-	39'349.72	-
3100	Büromaterial	42'005.35	-	49'631.25	-	44'174.46	-
3101	Betriebs-, Verbrauchsmaterial	2'553.71	-	-	-	1'281.90	-
3102	Drucksachen, Publikationen	34'434.03	-	29'060.00	-	21'972.17	-
3103	Fachliteratur, Zeitschriften	4'428.77	-	5'084.10	-	3'693.62	-
3104	Lehrmittel	150.00	-	-	-	-	-
3106	Medizinisches Material	-	-	-	-	521.25	-
3110	Büromöbel und -geräte	7'281.50	-	35'652.50	-	16'314.73	-
3111	Maschinen, Geräte und Fahrzeuge	1'707.73	-	-	-	896.15	-
3112	Kleider, Wäsche, Vorhänge	-	-	563.49	-	-	-
3113	Hardware	78.78	-	1'000.00	-	4'494.10	-
3120	Ver- und Entsorgung	5'342.90	-	8'000.00	-	4'926.40	-
3130	Dienstleistungen Dritter	153'384.10	-	162'828.50	-	145'549.27	-
3132	Honorare externe Berater etc.	16'279.58	-	19'857.00	-	29'888.40	-
3134	Sachversicherungsprämien	4'919.57	-	4'811.36	-	4'758.86	-
3137	Steuern und Abgaben	4'755.00	-	9'576.25	-	9'644.66	-
3151	Unterhalt Apparate, Maschinen etc.	-	-	3'726.25	-	356.40	-
3153	Informatik-Unterhalt (Hardware)	1'624.45	-	-	-	-	-
3158	Unterhalt immaterielle Anlagen	128'023.76	-	155'975.40	-	127'734.57	-
3160	Miete und Pacht Liegenschaften	596.22	-	325.00	-	2'687.50	-
3161	Mieten, Benützungskosten Anlagen	17'247.82	-	17'557.50	-	16'976.64	-
3170	Reisekosten und Spesen	20'826.47	-	18'542.53	-	23'844.20	-
3199	Übriger Betriebsaufwand	6'862.37	-	7'178.75	-	10'616.75	-
3300	Planmässige Abschreibungen VV	51'082.29	-	51'083.29	-	51'083.29	-
3320	Planmässige Abschr. Immat. Anlagen	90'128.69	-	384'194.91	-	77'676.91	-
3499	Übriger Finanzaufwand	531.10	-	-	-	-	-
3636	Beiträge an private Organisationen	140'000.00	-	150'325.00	-	140'000.00	-
3637	Beiträge an private Haushalte	110'747'308.01	-	108'590'978.00	-	98'927'364.22	-
3920	Int. Verrg. Pacht, Mieten etc.	820'769.95	-	779'328.00	-	834'340.74	-
3940	Int. Verrg. kalk. Zinsen/Finanzaw.	9'057.60	-	28'595.54	-	11'959.15	-
3990	Übrige interne Verrechnungen	1'023'151.12	-	1'191'180.45	-	1'048'082.78	-
4240	Benützungsgebühren/Dienstleistungen	-	1'598.43	-	-	-	9'455.50
4260	Rückerstattungen Dritter	-	27'944'813.04	-	29'578'174.50	-	18'799'878.69
4290	Übrige Entgelte	-	414.39	-	-	-	29'677.20
4990	Übrige interne Verrechnungen	-	522'587.18	-	814'336.64	-	545'589.31
<b>5730</b>	<b>Asylwesen</b>	<b>13'485'578.84</b>	<b>12'352'603.50</b>	<b>12'831'894.00</b>	<b>11'852'763.00</b>	<b>13'445'953.78</b>	<b>12'658'755.74</b>
3000	Löhne/Sitzungsgelder Behörden/Komm.	6'350.00	-	-	-	5'950.00	-
3010	Löhne Verwaltungs-/Betriebspersonal	2'650'123.45	-	2'714'336.39	-	2'458'079.20	-
3040	Kinder- und Familienzulagen	34'941.15	-	15'677.17	-	33'453.05	-
3049	Übrige Zulagen	666.70	-	-	-	402.30	-
3050	AG-Beiträge AHV, IV, EO, ALV	167'746.70	-	159'552.16	-	156'309.30	-
3052	AG-Beiträge an Pensionskassen	350'218.30	-	324'300.84	-	336'474.70	-
3053	AG-Beiträge an Unfallversicherungen	25'487.50	-	26'674.76	-	23'168.55	-
3054	AG-Beiträge Familienausgleichskasse	48'115.55	-	43'150.63	-	44'960.60	-
3090	Aus-/Weiterbildung des Personals	27'607.70	-	14'400.00	-	14'152.70	-
3091	Personalwerbung	5'689.10	-	-	-	1'555.20	-
3099	Übriger Personalaufwand	10'928.50	-	4'000.00	-	6'293.50	-
3100	Büromaterial	13'065.55	-	6'000.00	-	12'810.52	-
3101	Betriebs-, Verbrauchsmaterial	44'151.74	-	-	-	60'926.95	-
3102	Drucksachen, Publikationen	17'483.35	-	11'800.00	-	30'942.05	-
3103	Fachliteratur, Zeitschriften	1'569.21	-	200.00	-	1'030.61	-
3104	Lehrmittel	3'722.10	-	-	-	3'592.20	-
3105	Lebensmittel	24'345.58	-	14'000.00	-	22'027.05	-
3106	Medizinisches Material	-	-	-	-	313.30	-

	Rechnung 2018		Budget 2018		Rechnung 2017	
	Aufwand	Ertrag	Aufwand	Ertrag	Aufwand	Ertrag
3110 Büromöbel und -geräte	7'828.00	-	3'134.25	-	79'067.95	-
3111 Maschinen, Geräte und Fahrzeuge	16'154.70	-	-	-	36'774.63	-
3112 Kleider, Wäsche, Vorhänge	18'258.28	-	-	-	54'664.45	-
3113 Hardware	-	-	-	-	3'552.60	-
3118 Immateriellen Anlagen	145.24	-	9'500.00	-	-	-
3119 Übrige nicht aktivierbare Anlagen	4'944.60	-	-	-	-	-
3120 Ver- und Entsorgung	14'861.60	-	-	-	19'236.25	-
3130 Dienstleistungen Dritter	237'941.10	-	132'940.95	-	199'242.07	-
3132 Honorare externe Berater etc.	176'537.35	-	-	-	5'977.80	-
3133 Informatik-Nutzungsaufwand	4'854.35	-	-	-	4'798.80	-
3134 Sachversicherungsprämien	9'429.25	-	7'599.00	-	7'456.24	-
3137 Steuern und Abgaben	33'379.65	-	80'000.00	-	35'544.50	-
3144 Unterhalt Hochbauten, Gebäude	65'963.70	-	-	-	164'605.40	-
3151 Unterhalt Apparate, Maschinen etc.	12'377.72	-	-	-	15'374.34	-
3153 Informatik-Unterhalt (Hardware)	-	-	-	-	3'149.05	-
3158 Unterhalt immaterielle Anlagen	4'458.80	-	-	-	340.20	-
3160 Miete und Pacht Liegenschaften	292'391.64	-	5'000.00	-	273'893.30	-
3161 Mieten, Benützungskosten Anlagen	16'729.50	-	2'200.00	-	13'351.30	-
3170 Reisekosten und Spesen	12'744.15	-	130.25	-	11'174.10	-
3181 Tatsächliche Forderungsverluste	-	-	-	-	497.00	-
3636 Beiträge an private Organisationen	327'015.65	-	269'500.00	-	345'953.95	-
3637 Beiträge an private Haushalte	5'611'108.88	-	5'890'273.74	-	5'664'107.39	-
3920 Int. Verrg. Pacht, Mieten etc.	2'940'984.25	-	2'833'886.86	-	3'071'016.28	-
3990 Übrige interne Verrechnungen	245'258.25	-	263'637.00	-	223'734.40	-
4240 Benützunggebühren/Dienstleistungen	-	1'090.00	-	-	-	-
4260 Rückerstattungen Dritter	-	17'265.65	-	-	-	24'874.25
4290 Übrige Entgelte	-	24'854.60	-	16'000.00	-	59'259.23
4390 Übriger Ertrag	-	-	-	25'000.00	-	26'700.00
4480 Mietzinse von gem. Liegenschaften	-	24'420.00	-	-	-	14'719.50
4611 Entsch. von Kantonen/Konkordaten	-	9'834'468.90	-	9'500'000.00	-	9'965'473.76
4631 Beiträge von Kantonen/Konkordaten	-	2'360'572.35	-	2'246'763.00	-	2'419'996.85
4990 Übrige interne Verrechnungen	-	89'932.00	-	65'000.00	-	147'732.15
<b>5790 Sozialhilfe</b>	<b>3'438'845.62</b>	<b>303'100.99</b>	<b>3'484'319.29</b>	<b>320'951.95</b>	<b>3'432'699.42</b>	<b>304'614.57</b>
3000 Löhne/Sitzungsgelder Behörden/Komm.	209.00	-	-	-	244.75	-
3001 Vergütungen an Behörden/Komm.	27.12	-	462.00	-	-	-
3010 Löhne Verwaltungs-/Betriebspersonal	162'404.77	-	168'429.30	-	161'978.62	-
3040 Kinder- und Familienzulagen	3'013.83	-	1'411.33	-	3'124.78	-
3049 Übrige Zulagen	33.00	-	-	-	20.30	-
3050 AG-Beiträge AHV, IV, EO, ALV	10'477.67	-	10'669.20	-	10'738.48	-
3052 AG-Beiträge an Pensionskassen	30'795.42	-	22'265.71	-	36'755.98	-
3053 AG-Beiträge an Unfallversicherungen	1'590.18	-	1'639.30	-	1'654.29	-
3054 AG-Beiträge Familienausgleichskasse	3'009.60	-	3'065.19	-	3'084.42	-
3090 Aus-/Weiterbildung des Personals	202.95	-	805.00	-	389.55	-
3091 Personalwerbung	425.43	-	185.00	-	127.91	-
3099 Übriger Personalaufwand	248.33	-	260.00	-	194.31	-
3100 Büromaterial	11.79	-	137.50	-	7.83	-
3101 Betriebs-, Verbrauchsmaterial	10.66	-	-	-	-	-
3102 Drucksachen, Publikationen	442.32	-	220.00	-	90.40	-
3103 Fachliteratur, Zeitschriften	86.26	-	224.95	-	57.55	-
3110 Büromöbel und -geräte	-	-	105.00	-	108.03	-
3111 Maschinen, Geräte und Fahrzeuge	0.70	-	-	-	-	-
3112 Kleider, Wäsche, Vorhänge	-	-	36.36	-	-	-
3113 Hardware	4.71	-	-	-	-	-
3130 Dienstleistungen Dritter	676.42	-	25'005.00	-	635.47	-
3132 Honorare externe Berater etc.	998.04	-	1'150.00	-	1'784.80	-
3134 Sachversicherungsprämien	90.30	-	85.80	-	89.13	-
3137 Steuern und Abgaben	87.00	-	202.50	-	23.97	-
3151 Unterhalt Apparate, Maschinen etc.	-	-	27.50	-	-	-
3158 Unterhalt immaterielle Anlagen	7'479.98	-	7'150.00	-	6'955.74	-
3160 Miete und Pacht Liegenschaften	35'857.60	-	40'000.00	-	27'841.60	-
3161 Mieten, Benützungskosten Anlagen	116.24	-	165.00	-	116.55	-
3170 Reisekosten und Spesen	549.95	-	575.88	-	315.15	-
3199 Übriger Betriebsaufwand	21.20	-	132.50	-	11.00	-
3300 Planmässige Abschreibungen VV	1'929.18	-	1'929.18	-	1'929.18	-
3320 Planmässige Abschr. Immat. Anlagen	5'814.75	-	24'786.77	-	5'011.41	-
3499 Übriger Finanzaufwand	34.27	-	-	-	-	-
3636 Beiträge an private Organisationen	3'149'195.85	-	3'150'463.20	-	3'148'817.19	-
3920 Int. Verrg. Pacht, Mieten etc.	9'208.43	-	8'743.80	-	9'070.73	-
3940 Int. Verrg. kalk. Zinsen/Finanzaw.	428.03	-	1'697.30	-	558.80	-
3990 Übrige interne Verrechnungen	13'364.64	-	12'289.02	-	10'961.50	-
4240 Benützunggebühren/Dienstleistungen	-	103.13	-	-	-	341.00
4260 Rückerstattungen Dritter	-	280'987.56	-	280'191.00	-	280'867.10
4290 Übrige Entgelte	-	26.74	-	-	-	11.92
4990 Übrige interne Verrechnungen	-	21'983.56	-	40'760.95	-	23'394.55
<b>5799 Lastenausgleich Soziales</b>	<b>67'723'881.50</b>	<b>133'217'368.30</b>	<b>67'116'000.00</b>	<b>132'749'367.00</b>	<b>70'048'213.60</b>	<b>136'416'571.35</b>
3611 Entschädigungen Kantone/Konkordate	67'723'881.50	-	67'116'000.00	-	70'048'213.60	-
4611 Entsch. von Kantonen/Konkordaten	-	130'756'207.30	-	130'400'000.00	-	134'071'670.35
4621 Vertikaler Finanz-/Lastenausgleich	-	2'461'161.00	-	2'349'367.00	-	2'344'901.00

		Rechnung 2018		Budget 2018		Rechnung 2017	
		Aufwand	Ertrag	Aufwand	Ertrag	Aufwand	Ertrag
<b>5930</b>	<b>Hilfsaktionen im Ausland</b>	<b>250'000.00</b>	-	<b>250'000.00</b>	-	<b>285'000.00</b>	-
3638	Entwicklungs- und humanitäre Hilfe	250'000.00	-	250'000.00	-	285'000.00	-
<b>6</b>	<b>VERKEHR</b>	<b>117'491'190.41</b>	<b>29'045'301.69</b>	<b>116'978'992.45</b>	<b>26'781'901.00</b>	<b>113'377'926.64</b>	<b>27'250'162.22</b>
<b>6150</b>	<b>Gemeindestrassen</b>	<b>80'684'310.50</b>	<b>28'932'273.02</b>	<b>79'347'528.01</b>	<b>26'676'641.00</b>	<b>78'883'116.25</b>	<b>27'118'433.98</b>
3010	Löhne Verwaltungs-/Betriebspersonal	24'760'167.27	-	25'614'162.33	-	24'697'922.19	-
3030	Entschädigungen temp. Arbeitskräfte	330'501.75	-	20'000.00	-	241'724.75	-
3040	Kinder- und Familienzulagen	355'382.35	-	371'576.36	-	347'638.34	-
3049	Übrige Zulagen	504'875.93	-	635'000.04	-	459'923.50	-
3050	AG-Beiträge AHV, IV, EO, ALV	1'616'627.68	-	1'760'463.52	-	1'610'422.80	-
3052	AG-Beiträge an Pensionskassen	3'591'903.21	-	3'530'380.90	-	3'332'715.56	-
3053	AG-Beiträge an Unfallversicherungen	613'447.13	-	658'952.83	-	615'287.84	-
3054	AG-Beiträge Familienausgleichskasse	464'239.40	-	502'938.10	-	462'204.46	-
3090	Aus-/Weiterbildung des Personals	153'921.19	-	113'253.14	-	152'396.22	-
3091	Personalwerbung	103'545.01	-	47'368.50	-	105'193.41	-
3099	Übriger Personalaufwand	79'935.04	-	56'149.04	-	112'020.16	-
3100	Büromaterial	45'301.60	-	71'744.29	-	54'030.66	-
3101	Betriebs-, Verbrauchsmaterial	2'543'762.49	-	3'028'047.36	-	2'854'705.58	-
3102	Drucksachen, Publikationen	88'541.05	-	85'274.71	-	72'656.00	-
3103	Fachliteratur, Zeitschriften	11'906.74	-	17'228.25	-	12'140.67	-
3105	Lebensmittel	113'401.67	-	142'000.00	-	129'868.46	-
3106	Medizinisches Material	6'684.75	-	1'000.00	-	213.75	-
3109	Übriger Material- und Warenaufwand	7'713.50	-	10'000.00	-	3'375.33	-
3110	Büromöbel und -geräte	43'946.53	-	32'731.40	-	42'184.91	-
3111	Maschinen, Geräte und Fahrzeuge	305'355.15	-	347'553.38	-	470'486.39	-
3112	Kleider, Wäsche, Vorhänge	125'204.34	-	141'900.00	-	252'942.05	-
3113	Hardware	47'796.83	-	55'483.61	-	66'372.30	-
3118	Immateriellen Anlagen	149'344.40	-	56'683.22	-	104'324.36	-
3119	Übrige nicht aktivierbare Anlagen	1'799.50	-	-	-	6'376.25	-
3120	Ver- und Entsorgung	1'121'641.00	-	1'301'500.00	-	1'199'050.48	-
3130	Dienstleistungen Dritter	717'091.29	-	701'080.68	-	567'282.31	-
3131	Planungen/Projektierungen Dritter	-	-	-	-	-	-
3132	Honorare externe Berater etc.	8'176'462.12	-	7'694'295.32	-	7'683'166.75	-
3133	Informatik-Nutzungsaufwand	23'341.50	-	702.98	-	11'111.07	-
3134	Sachversicherungsprämien	125'184.73	-	103'475.95	-	117'304.14	-
3137	Steuern und Abgaben	963'147.02	-	1'189'190.43	-	1'013'252.72	-
3138	Kurse, Prüfungen und Beratungen	1'800.00	-	-	-	776.00	-
3141	Unterhalt Strassen / Verkehrswege	4'172'357.36	-	3'140'164.00	-	3'670'572.08	-
3142	Unterhalt Wasserbau	416'861.15	-	225'000.00	-	100'041.30	-
3143	Unterhalt übrige Tiefbauten	26'509.44	-	185'999.63	-	85'384.34	-
3144	Unterhalt Hochbauten, Gebäude	96'777.40	-	14'000.00	-	97'112.96	-
3149	Unterhalt übrige Sachanlagen	1'474.97	-	-	-	-	-
3150	Unterhalt Büromöbel und -geräte	-	-	2'000.00	-	1'686.45	-
3151	Unterhalt Apparate, Maschinen etc.	993'233.21	-	1'072'604.02	-	1'059'448.46	-
3153	Informatik-Unterhalt (Hardware)	210'616.37	-	215'568.75	-	184'747.55	-
3158	Unterhalt immaterielle Anlagen	110'815.57	-	97'400.00	-	86'053.10	-
3159	Unterhalt übrige mobile Anlagen	-	-	-	-	869.63	-
3160	Miete und Pacht Liegenschaften	48'295.44	-	47'941.98	-	64'488.44	-
3161	Mieten, Benützungskosten Anlagen	110'506.71	-	142'000.00	-	81'829.64	-
3162	Raten für operatives Leasing	23'694.00	-	-	-	10'794.00	-
3169	Übrige Mieten und Benützungskosten	31.00	-	-	-	10'534.45	-
3170	Reisekosten und Spesen	88'931.14	-	107'219.00	-	179'098.78	-
3180	Wertberichtigungen auf Forderungen	7'104.85	-	-	-	9'094.95	-
3181	Tatsächliche Forderungsverluste	589.50	-	-	-	3'649.05	-
3190	Schadenersatzleistungen	8'667.90	-	5'500.00	-	2'028.10	-
3199	Übriger Betriebsaufwand	432'841.43	-	-	-	244'591.48	-
3300	Planmässige Abschreibungen VV	17'465'823.82	-	18'070'834.72	-	16'970'648.85	-
3301	Ausserplanmässige Abschreibungen VV	-	-	-	-	47'649.00	-
3320	Planmässige Abschr. Immat. Anlagen	531'613.89	-	-	-	474'961.49	-
3636	Beiträge an private Organisationen	33'646.72	-	43'792.92	-	78'164.32	-
3660	Planmässige Abschr. Inv.-Beiträge	124'085.58	-	-	-	19'834.00	-
3893	Einlagen in Vorfinanzierungen EK	111'651.05	-	-	-	25'984.15	-
3920	Int. Verrg. Pacht, Mieten etc.	2'522'467.68	-	2'558'021.10	-	2'489'055.33	-
3940	Int. Verrg. kalk. Zinsen/Finanzaw.	2'754'253.05	-	2'718'989.03	-	3'369'644.89	-
3990	Übrige interne Verrechnungen	3'197'489.10	-	2'410'356.52	-	2'716'080.05	-
4120	Konzessionen	-	13'674'187.83	-	13'345'000.00	-	13'413'265.54
4210	Gebühren für Amtshandlungen	-	29'200.00	-	35'000.00	-	34'740.00
4240	Benützungsgebühren/Dienstleistungen	-	9'968'915.00	-	9'770'001.00	-	9'130'198.82
4250	Verkäufe	-	249'780.85	-	233'000.00	-	212'830.06
4260	Rückerstattungen Dritter	-	2'188'448.76	-	2'146'740.00	-	2'258'636.43
4290	Übrige Entgelte	-	37'215.63	-	50'000.00	-	81'131.38
4390	Übriger Ertrag	-	-	-	-	-	238.00
4411	Gewinn Verkäufe von Sachanlagen FV	-	61'600.00	-	-	-	-
4470	Pacht-/Mietzinse Liegenschaften VV	-	48'573.15	-	20'000.00	-	36'784.80
4611	Entsch. von Kantonen/Konkordaten	-	55'243.55	-	50'000.00	-	67'118.95
4631	Beiträge von Kantonen/Konkordaten	-	68'947.35	-	-	-	-
4634	Beiträge von öff. Unternehmungen	-	147'947.35	-	-	-	-
4636	Beiträge von priv. Organisationen	-	9'474.00	-	-	-	-

		Rechnung 2018		Budget 2018		Rechnung 2017	
		Aufwand	Ertrag	Aufwand	Ertrag	Aufwand	Ertrag
4910	Int. Verrg. von Dienstleistungen	-	185'000.00	-	-	-	185'000.00
4990	Übrige interne Verrechnungen	-	2'207'739.55	-	1'026'900.00	-	1'698'490.00
<b>6230</b>	<b>Agglomerationsverkehr</b>	<b>164'516.20</b>	<b>-</b>	<b>157'086.36</b>	<b>-</b>	<b>158'044.50</b>	<b>-</b>
3010	Löhne Verwaltungs-/Betriebspersonal	112'240.50	-	109'126.20	-	109'480.00	-
3040	Kinder- und Familienzulagen	2'635.20	-	2'635.20	-	2'635.20	-
3050	AG-Beiträge AHV, IV, EO, ALV	6'888.70	-	6'932.64	-	6'964.00	-
3052	AG-Beiträge an Pensionskassen	20'100.60	-	17'378.64	-	25'189.20	-
3053	AG-Beiträge an Unfallversicherungen	2'656.60	-	2'676.84	-	2'684.85	-
3054	AG-Beiträge Familienausgleichskasse	1'975.40	-	1'987.44	-	1'997.00	-
3090	Aus-/Weiterbildung des Personals	440.00	-	-	-	-	-
3099	Übriger Personalaufwand	-	-	100.00	-	-	-
3100	Büromaterial	-	-	800.00	-	-	-
3103	Fachliteratur, Zeitschriften	-	-	250.00	-	-	-
3130	Dienstleistungen Dritter	-	-	2'350.00	-	-	-
3132	Honorare externe Berater etc.	8'353.50	-	-	-	-	-
3153	Informatik-Unterhalt (Hardware)	45.55	-	-	-	-	-
3170	Reisekosten und Spesen	-	-	120.00	-	-	-
3920	Int. Verrg. Pacht, Mieten etc.	5'121.35	-	6'795.40	-	5'122.45	-
3990	Übrige interne Verrechnungen	4'058.80	-	5'934.00	-	3'971.80	-
<b>6291</b>	<b>Gemeindeanteil Öffentlicher Verkehr</b>	<b>35'662'058.09</b>	<b>106'170.55</b>	<b>36'553'271.15</b>	<b>100'000.00</b>	<b>33'372'936.36</b>	<b>126'200.36</b>
3102	Drucksachen, Publikationen	1'148.10	-	-	-	-	-
3130	Dienstleistungen Dritter	2'330.00	-	-	-	2'330.00	-
3132	Honorare externe Berater etc.	41'340.05	-	-	-	18'000.00	-
3612	Entschädigungen Gemeinden/-verbände	53'788.85	-	55'500.00	-	55'318.55	-
3631	Beiträge an Kantone und Konkordate	34'232'997.35	-	35'102'780.00	-	31'865'939.00	-
3632	Beiträge an Gemeinden/-verbände	135'022.15	-	216'061.15	-	134'118.40	-
3634	Beiträge an öff. Unternehmungen	713'521.59	-	723'980.00	-	714'220.41	-
3940	Int. Verrg. kalk. Zinsen/Finanzaw.	481'910.00	-	454'950.00	-	583'010.00	-
4612	Entsch. von Gemeinden/-verbänden	-	106'170.55	-	100'000.00	-	126'200.36
<b>6340</b>	<b>Verkehrsplanung allgemein</b>	<b>980'305.62</b>	<b>6'858.12</b>	<b>921'106.93</b>	<b>5'260.00</b>	<b>963'829.53</b>	<b>5'527.88</b>
3010	Löhne Verwaltungs-/Betriebspersonal	512'060.53	-	527'775.45	-	474'942.13	-
3040	Kinder- und Familienzulagen	6'732.55	-	5'776.00	-	6'678.76	-
3049	Übrige Zulagen	353.22	-	-	-	-	-
3050	AG-Beiträge AHV, IV, EO, ALV	38'847.27	-	33'274.71	-	34'636.85	-
3052	AG-Beiträge an Pensionskassen	82'985.49	-	59'781.90	-	65'964.29	-
3053	AG-Beiträge an Unfallversicherungen	14'713.47	-	12'379.60	-	13'123.36	-
3054	AG-Beiträge Familienausgleichskasse	11'155.60	-	9'536.82	-	9'957.54	-
3090	Aus-/Weiterbildung des Personals	986.93	-	5'566.86	-	6'695.88	-
3091	Personalwerbung	1'933.74	-	131.50	-	2'360.89	-
3099	Übriger Personalaufwand	775.23	-	570.96	-	1'481.18	-
3100	Büromaterial	3'310.20	-	6'279.71	-	3'030.49	-
3101	Betriebs-, Verbrauchsmaterial	384.62	-	2'215.19	-	229.42	-
3102	Drucksachen, Publikationen	4'319.99	-	925.29	-	14'417.65	-
3103	Fachliteratur, Zeitschriften	486.70	-	471.75	-	545.21	-
3109	Übriger Material- und Warenaufwand	40.25	-	-	-	131.87	-
3110	Büromöbel und -geräte	4'161.57	-	2'109.60	-	7'723.69	-
3111	Maschinen, Geräte und Fahrzeuge	769.11	-	146.62	-	-	-
3113	Hardware	-	-	1'924.39	-	-	-
3118	Immaterielle Anlagen	3'081.53	-	10'116.78	-	12'588.83	-
3120	Ver- und Entsorgung	-	-	-	-	8.32	-
3130	Dienstleistungen Dritter	2'920.26	-	16'024.32	-	207.42	-
3132	Honorare externe Berater etc.	45'966.29	-	8'679.00	-	122'352.36	-
3133	Informatik-Nutzungsaufwand	303.80	-	997.02	-	1'021.03	-
3134	Sachversicherungsprämien	907.26	-	628.05	-	341.88	-
3137	Steuern und Abgaben	145.45	-	159.57	-	136.28	-
3141	Unterhalt Strassen / Verkehrswege	1'309.22	-	-	-	87.15	-
3143	Unterhalt übrige Tiefbauten	1'460.71	-	9'771.57	-	1'817.86	-
3149	Unterhalt übrige Sachanlagen	4'051.33	-	-	-	-	-
3151	Unterhalt Apparate, Maschinen etc.	74.04	-	366.55	-	1'174.75	-
3153	Informatik-Unterhalt (Hardware)	-	-	2'581.25	-	-	-
3158	Unterhalt immaterielle Anlagen	665.00	-	-	-	158.30	-
3159	Unterhalt übrige mobile Anlagen	-	-	-	-	2'388.62	-
3160	Miete und Pacht Liegenschaften	803.11	-	458.02	-	2'865.66	-
3170	Reisekosten und Spesen	4'102.91	-	2'078.00	-	3'739.27	-
3190	Schadenersatzleistungen	6'231.35	-	-	-	-	-
3300	Planmässige Abschreibungen VV	24'873.31	-	67'295.28	-	23'671.08	-
3320	Planmässige Abschr. Immat. Anlagen	12'491.61	-	-	-	12'144.70	-
3636	Beiträge an private Organisationen	63.08	-	63.08	-	63.08	-
3920	Int. Verrg. Pacht, Mieten etc.	3'749.59	-	4'805.90	-	33'750.97	-
3940	Int. Verrg. kalk. Zinsen/Finanzaw.	4'902.05	-	10'557.61	-	6'212.01	-
3990	Übrige interne Verrechnungen	178'187.25	-	117'658.58	-	97'180.75	-
4250	Verkäufe	-	-	-	-	-	14.66
4260	Rückerstattungen Dritter	-	6'292.39	-	5'260.00	-	5'154.80
4290	Übrige Entgelte	-	39.73	-	-	-	358.42
4636	Beiträge von priv. Organisationen	-	526.00	-	-	-	-

	Rechnung 2018		Budget 2018		Rechnung 2017	
	Aufwand	Ertrag	Aufwand	Ertrag	Aufwand	Ertrag
<b>7 UMWELTSCHUTZ UND RAUMORDNUNG</b>	<b>82'372'248.67</b>	<b>71'580'475.39</b>	<b>82'897'294.13</b>	<b>70'331'935.00</b>	<b>81'617'122.17</b>	<b>74'133'678.58</b>
<b>7200 Abwasserbeseitigung allgemein</b>	<b>35'793'092.91</b>	<b>37'913'148.94</b>	<b>35'666'045.38</b>	<b>37'154'750.00</b>	<b>36'044'189.93</b>	<b>40'270'764.99</b>
3010 Löhne Verwaltungs-/Betriebspersonal	37'184'413.42	-	3'841'474.60	-	3'565'738.50	-
3030 Entschädigungen temp. Arbeitskräfte	91'960.00	-	-	-	200'826.30	-
3040 Kinder- und Familienzulagen	57'169.80	-	58'644.48	-	53'519.40	-
3049 Übrige Zulagen	50'300.10	-	45'000.00	-	46'820.70	-
3050 AG-Beiträge AHV, IV, EO, ALV	240'988.80	-	260'518.48	-	234'658.25	-
3052 AG-Beiträge an Pensionskassen	542'566.65	-	542'645.96	-	991'945.90	-
3053 AG-Beiträge an Unfallversicherungen	92'704.65	-	97'904.38	-	90'467.20	-
3054 AG-Beiträge Familienausgleichskasse	69'113.60	-	74'534.48	-	67'298.10	-
3090 Aus-/Weiterbildung des Personals	29'232.70	-	30'000.00	-	43'055.10	-
3091 Personalwerbung	18'905.60	-	24'000.00	-	79'619.45	-
3099 Übriger Personalaufwand	11'891.91	-	11'000.00	-	8'309.45	-
3100 Büromaterial	4'301.57	-	12'000.00	-	3'218.25	-
3101 Betriebs-, Verbrauchsmaterial	141'562.22	-	104'500.00	-	161'450.42	-
3102 Drucksachen, Publikationen	4'016.50	-	10'000.00	-	3'546.00	-
3103 Fachliteratur, Zeitschriften	6'633.91	-	4'000.00	-	2'397.61	-
3105 Lebensmittel	2'429.55	-	3'000.00	-	3'587.90	-
3106 Medizinisches Material	-	-	1'500.00	-	684.86	-
3109 Übriger Material- und Warenaufwand	5'195.99	-	6'000.00	-	5'041.88	-
3110 Büromöbel und -geräte	20'996.95	-	15'000.00	-	8'367.60	-
3111 Maschinen, Geräte und Fahrzeuge	71'810.78	-	70'000.00	-	177'110.72	-
3112 Kleider, Wäsche, Vorhänge	44'303.49	-	30'500.00	-	34'922.16	-
3113 Hardware	58'837.02	-	64'000.00	-	89'055.06	-
3118 Immateriellen Anlagen	210'235.68	-	219'000.00	-	222'406.39	-
3119 Übrige nicht aktivierbare Anlagen	-	-	-	-	1'202.40	-
3120 Ver- und Entsorgung	212'995.01	-	240'000.00	-	238'172.96	-
3130 Dienstleistungen Dritter	191'453.14	-	132'500.00	-	171'040.31	-
3131 Planungen/Projektierungen Dritter	-	-	-	-	-	-
3132 Honorare externe Berater etc.	4'392'604.10	-	4'416'334.00	-	4'307'180.80	-
3133 Informatik-Nutzungsaufwand	374'186.65	-	403'989.00	-	282'440.70	-
3134 Sachversicherungsprämien	16'158.65	-	19'000.00	-	15'498.86	-
3137 Steuern und Abgaben	3'500'559.72	-	3'223'000.00	-	3'430'774.80	-
3142 Unterhalt Wasserbau	385.40	-	-	-	-	-
3143 Unterhalt übrige Tiefbauten	993'623.42	-	1'150'000.00	-	1'296'845.43	-
3144 Unterhalt Hochbauten, Gebäude	418.35	-	-	-	-	-
3150 Unterhalt Büromöbel und -geräte	571.50	-	-	-	304.80	-
3151 Unterhalt Apparate, Maschinen etc.	259'906.33	-	211'000.00	-	253'562.21	-
3153 Informatik-Unterhalt (Hardware)	10'049.30	-	10'000.00	-	4'308.35	-
3158 Unterhalt immaterielle Anlagen	39'056.65	-	47'000.00	-	43'591.50	-
3160 Miete und Pacht Liegenschaften	207'707.48	-	232'000.00	-	196'823.99	-
3161 Mieten, Benützungskosten Anlagen	13'044.22	-	2'000.00	-	32'554.45	-
3170 Reisekosten und Spesen	13'983.85	-	19'000.00	-	13'943.32	-
3180 Wertberichtigungen auf Forderungen	24'406.46	-	15'000.00	-	15'186.56	-
3181 Tatsächliche Forderungsverluste	416.45	-	5'000.00	-	7'494.50	-
3300 Planmässige Abschreibungen VV	263'769.94	-	-	-	142'250.40	-
3320 Planmässige Abschr. Immat. Anlagen	330'452.00	-	600'000.00	-	305'983.60	-
3321 Ausserplanm. Abschr. Immat. Anlagen	-	-	-	-	-1.00	-
3400 Verzinsung laufende Verbindlichk.	-	-	100'000.00	-	-	-
3510 Einlagen Spezialfinanzierungen EK	7'200'000.00	-	7'200'000.00	-	7'200'000.00	-
3612 Entschädigungen Gemeinden/-verbände	12'536.35	-	15'000.00	-	10'727.80	-
3635 Beiträge an private Unternehmungen	12'241'237.05	-	12'100'000.00	-	11'976'105.99	-
3636 Beiträge an private Organisationen	-	-	-	-	4'150.00	-
4210 Gebühren für Amtshandlungen	-	126'550.00	-	120'000.00	-	111'675.00
4240 Benützungsgebühren/Dienstleistungen	-	34'009'838.96	-	34'300'000.00	-	37'146'093.63
4250 Verkäufe	-	29'097.61	-	-	-	709.11
4260 Rückerstattungen Dritter	-	394.65	-	-	-	46'698.70
4290 Übrige Entgelte	-	13'806.58	-	7'000.00	-	9'875.26
4390 Übriger Ertrag	-	185.20	-	-	-	370.35
4401 Zinsen Forderungen/Kontokorrente	-	27.58	-	-	-	64.85
4409 Übrige Zinsen von Finanzvermögen	-	-	-	-	-	2.81
4451 Erträge aus Beteiligungen VV	-	2'067'750.00	-	2'067'750.00	-	1'148'750.00
4470 Pacht-/Mietzinse Liegenschaften VV	-	950.00	-	-	-	550.00
4510 Entnahmen aus Spezialfinanz. des EK	-	1'587'845.36	-	600'000.00	-	1'745'079.43
4612 Entsch. von Gemeinden/-verbänden	-	76'703.00	-	60'000.00	-	60'895.85
<b>7301 Abfallwirtschaft [Gemeindebetrieb]</b>	<b>25'460'606.57</b>	<b>27'173'331.97</b>	<b>25'920'859.56</b>	<b>27'148'820.00</b>	<b>24'868'186.08</b>	<b>27'404'174.81</b>
3010 Löhne Verwaltungs-/Betriebspersonal	8'723'057.99	-	8'671'576.32	-	8'146'090.01	-
3030 Entschädigungen temp. Arbeitskräfte	180'946.35	-	233'000.00	-	181'424.10	-
3040 Kinder- und Familienzulagen	94'385.90	-	103'932.60	-	104'779.90	-
3049 Übrige Zulagen	40'539.05	-	45'000.00	-	27'720.75	-
3050 AG-Beiträge AHV, IV, EO, ALV	553'139.80	-	573'161.16	-	541'709.85	-
3052 AG-Beiträge an Pensionskassen	1'192'029.30	-	1'216'939.68	-	2'029'313.50	-
3053 AG-Beiträge an Unfallversicherungen	211'302.05	-	213'766.92	-	205'637.20	-
3054 AG-Beiträge Familienausgleichskasse	158'716.20	-	164'048.88	-	155'430.85	-
3090 Aus-/Weiterbildung des Personals	93'701.96	-	81'000.00	-	68'258.10	-
3091 Personalwerbung	17'188.60	-	15'000.00	-	17'391.55	-
3099 Übriger Personalaufwand	54'513.58	-	51'500.00	-	42'501.28	-
3100 Büromaterial	10'280.25	-	12'600.00	-	6'847.07	-



	Rechnung 2018		Budget 2018		Rechnung 2017	
	Aufwand	Ertrag	Aufwand	Ertrag	Aufwand	Ertrag
3101 Betriebs-, Verbrauchsmaterial	479'688.39	-	428'151.00	-	385'542.47	-
3102 Drucksachen, Publikationen	119'266.42	-	327'000.00	-	219'959.38	-
3103 Fachliteratur, Zeitschriften	8'356.76	-	8'934.00	-	8'280.35	-
3105 Lebensmittel	42'674.93	-	32'700.00	-	28'500.90	-
3110 Büromöbel und -geräte	2'203.03	-	20'000.00	-	10'782.27	-
3111 Maschinen, Geräte und Fahrzeuge	149'244.95	-	147'479.00	-	80'510.62	-
3112 Kleider, Wäsche, Vorhänge	134'308.14	-	84'300.00	-	54'568.45	-
3113 Hardware	5'904.55	-	5'000.00	-	2'195.85	-
3118 Immateriellen Anlagen	4'122.50	-	29'450.00	-	7'338.14	-
3120 Ver- und Entsorgung	38'164.15	-	44'500.00	-	28'959.30	-
3130 Dienstleistungen Dritter	765'336.60	-	697'453.00	-	676'212.42	-
3132 Honorare externe Berater etc.	2'048'528.59	-	1'878'500.00	-	1'661'115.36	-
3133 Informatik-Nutzungsaufwand	1'360.70	-	-	-	-	-
3134 Sachversicherungsprämien	32'842.52	-	35'228.00	-	38'539.84	-
3137 Steuern und Abgaben	5'268'845.41	-	5'448'365.00	-	5'308'804.33	-
3143 Unterhalt übrige Tiefbauten	19'619.40	-	65'850.00	-	8'198.85	-
3144 Unterhalt Hochbauten, Gebäude	22'403.00	-	10'000.00	-	36'635.60	-
3150 Unterhalt Büromöbel und -geräte	315.45	-	-	-	451.40	-
3151 Unterhalt Apparate, Maschinen etc.	878'524.86	-	895'520.00	-	788'990.35	-
3153 Informatik-Unterhalt (Hardware)	665'599.99	-	693'966.00	-	664'421.07	-
3158 Unterhalt immaterielle Anlagen	2'000.58	-	4'400.00	-	623.48	-
3160 Miete und Pacht Liegenschaften	1'605'471.05	-	1'683'236.00	-	1'661'572.95	-
3161 Mieten, Benützungskosten Anlagen	1'843.15	-	-	-	-	-
3169 Übrige Mieten und Benützungskosten	34'315.00	-	37'521.00	-	36'039.32	-
3170 Reisekosten und Spesen	19'125.90	-	15'384.00	-	13'777.19	-
3180 Wertberichtigungen auf Forderungen	4'000.00	-	-	-	3'000.00	-
3181 Tatsächliche Forderungsverluste	3'974.40	-	21'000.00	-	13'779.31	-
3190 Schadenersatzleistungen	8'751.20	-	18'000.00	-	12'664.90	-
3199 Übriger Betriebsaufwand	2'617.80	-	2'400.00	-	4'246.56	-
3300 Planmässige Abschreibungen VV	1'670'794.97	-	1'855'951.00	-	1'503'704.66	-
3320 Planmässige Abschr. Immat. Anlagen	47'616.00	-	-	-	47'615.00	-
3400 Verzinsung laufende Verbindlichk.	-	-	20'000.00	-	28.85	-
3419 Kursverluste Fremdwährungen	16.90	-	-	-	-	-
3612 Entschädigungen Gemeinden/-verbände	-	-	-	-	-	-
3632 Beiträge an Gemeinden/-verbände	12'853.40	-	3'746.00	-	5'200.00	-
3636 Beiträge an private Organisationen	30'114.85	-	25'300.00	-	28'822.75	-
4210 Gebühren für Amtshandlungen	-	9'300.00	-	53'000.00	-	11'380.00
4240 Benützungsgebühren/Dienstleistungen	-	25'720'954.76	-	25'461'897.00	-	25'535'814.02
4250 Verkäufe	-	1'355'533.65	-	1'573'326.00	-	1'784'890.28
4260 Rückerstattungen Dritter	-	30'635.87	-	31'397.00	-	32'188.00
4270 Bussen	-	1'347.95	-	-	-	150.00
4290 Übrige Entgelte	-	12'859.35	-	2'900.00	-	13'878.75
4390 Übriger Ertrag	-	1'590.00	-	-	-	-
4401 Zinsen Forderungen/Kontokorrente	-	504.76	-	1'000.00	-	743.30
4409 Übrige Zinsen von Finanzvermögen	-	-	-	-	-	7.22
4470 Pacht-/Mietzinse Liegenschaften VV	-	27'005.63	-	25'300.00	-	25'123.24
4636 Beiträge von priv. Organisationen	-	13'600.00	-	-	-	-
<b>7610 Luftreinhaltung und Klimaschutz</b>	<b>864'178.89</b>	<b>573'083.45</b>	<b>863'190.42</b>	<b>616'200.00</b>	<b>814'754.12</b>	<b>551'633.29</b>
3010 Löhne Verwaltungs-/Betriebspersonal	354'600.72	-	362'376.89	-	339'955.10	-
3030 Entschädigungen temp. Arbeitskräfte	-	-	420.00	-	-	-
3040 Kinder- und Familienzulagen	2'405.97	-	2'593.78	-	2'447.55	-
3049 Übrige Zulagen	2'658.11	-	1'120.01	-	5'443.34	-
3050 AG-Beiträge AHV, IV, EO, ALV	22'257.85	-	23'113.98	-	22'196.11	-
3052 AG-Beiträge an Pensionskassen	50'403.76	-	48'419.57	-	49'224.66	-
3053 AG-Beiträge an Unfallversicherungen	3'422.34	-	3'518.43	-	3'419.28	-
3054 AG-Beiträge Familienausgleichskasse	6'390.38	-	6'557.33	-	6'367.73	-
3090 Aus-/Weiterbildung des Personals	6'922.59	-	7'336.00	-	6'930.37	-
3091 Personalwerbung	-	-	700.00	-	238.14	-
3099 Übriger Personalaufwand	707.08	-	420.00	-	435.12	-
3100 Büromaterial	1'983.46	-	3'500.00	-	2'261.35	-
3101 Betriebs-, Verbrauchsmaterial	36'348.75	-	31'990.00	-	32'058.59	-
3102 Drucksachen, Publikationen	714.64	-	700.00	-	120.49	-
3103 Fachliteratur, Zeitschriften	1'012.53	-	910.00	-	735.11	-
3104 Lehrmittel	21.00	-	-	-	-	-
3110 Büromöbel und -geräte	-	-	4'433.52	-	2'840.70	-
3111 Maschinen, Geräte und Fahrzeuge	36'123.87	-	32'340.00	-	21'777.92	-
3112 Kleider, Wäsche, Vorhänge	153.22	-	466.20	-	-	-
3113 Hardware	3'990.84	-	5'348.00	-	4'096.32	-
3118 Immateriellen Anlagen	257.15	-	1'750.00	-	775.60	-
3119 Übrige nicht aktivierbare Anlagen	54.25	-	140.00	-	413.12	-
3120 Ver- und Entsorgung	450.51	-	700.00	-	2.85	-
3130 Dienstleistungen Dritter	4'307.78	-	22'085.00	-	5'922.61	-
3132 Honorare externe Berater etc.	148'297.18	-	105'700.07	-	127'209.79	-
3133 Informatik-Nutzungsaufwand	552.63	-	-	-	403.03	-
3134 Sachversicherungsprämien	515.52	-	514.22	-	514.43	-
3137 Steuern und Abgaben	33'649.41	-	39'325.00	-	33'773.50	-
3144 Unterhalt Hochbauten, Gebäude	-	-	-	-	537.43	-
3150 Unterhalt Büromöbel und -geräte	44.16	-	-	-	43.92	-
3151 Unterhalt Apparate, Maschinen etc.	18'787.83	-	28'280.00	-	21'596.25	-

	Rechnung 2018		Budget 2018		Rechnung 2017	
	Aufwand	Ertrag	Aufwand	Ertrag	Aufwand	Ertrag
3153 Informatik-Unterhalt (Hardware)	105.18	-	227.50	-	-	-
3158 Unterhalt immaterielle Anlagen	4'649.10	-	8'750.00	-	6'934.41	-
3160 Miete und Pacht Liegenschaften	-	-	448.00	-	-	-
3161 Mieten, Benützungskosten Anlagen	550.84	-	560.00	-	52.50	-
3169 Übrige Mieten und Benützungskosten	-	-	455.00	-	65.63	-
3170 Reisekosten und Spesen	3'740.21	-	4'655.00	-	3'150.96	-
3180 Wertberichtigungen auf Forderungen	-207.68	-	-	-	-112.43	-
3181 Tatsächliche Forderungsverluste	0.55	-	500.00	-	0.45	-
3300 Planmässige Abschreibungen VV	16'265.90	-	15'534.06	-	16'265.77	-
3635 Beiträge an private Unternehmungen	170.80	-	-	-	-	-
3636 Beiträge an private Organisationen	87.50	-	1'050.00	-	-	-
3920 Int. Verrg. Pacht, Mieten etc.	66'064.64	-	57'984.99	-	61'009.90	-
3940 Int. Verrg. kalk. Zinsen/Finanzaw.	1'871.29	-	1'677.68	-	2'481.94	-
3990 Übrige interne Verrechnungen	33'847.03	-	36'590.19	-	33'164.58	-
4210 Gebühren für Amtshandlungen	-	571'665.11	-	616'000.00	-	538'937.00
4240 Benützungsgebühren/Dienstleistungen	-	1.40	-	-	-	11'508.40
4250 Verkäufe	-	4.48	-	-	-	3.11
4260 Rückerstattungen Dritter	-	1'080.29	-	-	-	264.78
4290 Übrige Entgelte	-	-	-	200.00	-	-
4401 Zinsen Forderungen/Kontokorrente	-	10.87	-	-	-	-
4635 Beiträge von priv. Unternehmungen	-	321.30	-	-	-	-
4990 Übrige interne Verrechnungen	-	-	-	-	-	920.00
<b>7690 Bekämpfung von Umweltverschmutzung</b>	<b>1'960'345.86</b>	<b>194'909.04</b>	<b>1'904'348.97</b>	<b>201'000.00</b>	<b>1'950'392.32</b>	<b>180'414.89</b>
3010 Löhne Verwaltungs-/Betriebspersonal	566'422.50	-	554'011.85	-	547'358.41	-
3030 Entschädigungen temp. Arbeitskräfte	-	-	960.00	-	-	-
3040 Kinder- und Familienzulagen	5'560.28	-	4'065.81	-	6'360.11	-
3049 Übrige Zulagen	-	-	2'560.01	-	-	-
3050 AG-Beiträge AHV, IV, EO, ALV	35'066.29	-	35'314.04	-	35'165.81	-
3052 AG-Beiträge an Pensionskassen	89'679.86	-	80'101.23	-	91'818.36	-
3053 AG-Beiträge an Unfallversicherungen	5'317.07	-	5'351.91	-	5'381.82	-
3054 AG-Beiträge Familienausgleichskasse	10'072.96	-	10'134.56	-	10'090.14	-
3090 Aus-/Weiterbildung des Personals	1'622.27	-	6'468.00	-	1'581.37	-
3091 Personalwerbung	-	-	1'600.00	-	-	-
3099 Übriger Personalaufwand	1'616.18	-	960.00	-	821.76	-
3100 Büromaterial	2'255.07	-	4'300.00	-	3'635.45	-
3101 Betriebs-, Verbrauchsmaterial	356.74	-	620.00	-	197.60	-
3102 Drucksachen, Publikationen	150.98	-	-	-	65.25	-
3103 Fachliteratur, Zeitschriften	904.68	-	1'480.00	-	1'118.54	-
3110 Büromöbel und -geräte	-	-	4'368.80	-	4'301.12	-
3111 Maschinen, Geräte und Fahrzeuge	108.48	-	320.00	-	38.34	-
3113 Hardware	-	-	3'224.00	-	369.00	-
3118 Immateriellen Anlagen	310.18	-	3'000.00	-	199.00	-
3119 Übrige nicht aktivierbare Anlagen	-	-	320.00	-	492.12	-
3120 Ver- und Entsorgung	9.92	-	-	-	-	-
3130 Dienstleistungen Dritter	7'913.81	-	24'000.00	-	43'841.72	-
3132 Honorare externe Berater etc.	82'844.73	-	31'600.17	-	36'742.30	-
3133 Informatik-Nutzungsaufwand	688.99	-	-	-	921.22	-
3134 Sachversicherungsprämien	1'178.31	-	1'175.36	-	1'175.85	-
3137 Steuern und Abgaben	320.84	-	1'240.00	-	249.20	-
3144 Unterhalt Hochbauten, Gebäude	-	-	-	-	911.32	-
3150 Unterhalt Büromöbel und -geräte	100.95	-	-	-	501.87	-
3151 Unterhalt Apparate, Maschinen etc.	295.20	-	3'640.00	-	2'830.99	-
3158 Unterhalt immaterielle Anlagen	3'045.75	-	4'000.00	-	3'054.25	-
3160 Miete und Pacht Liegenschaften	-	-	1'124.00	-	-	-
3161 Mieten, Benützungskosten Anlagen	7'979.94	-	1'280.00	-	-	-
3170 Reisekosten und Spesen	4'552.66	-	5'560.00	-	4'281.81	-
3300 Planmässige Abschreibungen VV	880'031.85	-	878'866.51	-	870'924.00	-
3635 Beiträge an private Unternehmungen	390.40	-	-	-	-	-
3636 Beiträge an private Organisationen	-	-	700.00	-	-	-
3920 Int. Verrg. Pacht, Mieten etc.	62'918.71	-	55'223.80	-	58'104.66	-
3940 Int. Verrg. kalk. Zinsen/Finanzaw.	114'245.00	-	107'567.64	-	149'963.30	-
3990 Übrige interne Verrechnungen	74'385.26	-	69'211.28	-	67'895.63	-
4210 Gebühren für Amtshandlungen	-	76'100.00	-	80'000.00	-	66'805.00
4240 Benützungsgebühren/Dienstleistungen	-	401.70	-	1'000.00	-	-
4250 Verkäufe	-	10.24	-	-	-	7.10
4260 Rückerstattungen Dritter	-	180.25	-	-	-	317.34
4310 Akt. Eigenleistungen Sachanlagen	-	-	-	120'000.00	-	-
4311 Akt. Eigenleistungen immat. Anlagen	-	115'293.00	-	-	-	111'412.85
4611 Entsch. von Kantonen/Konkordaten	-	2'923.85	-	-	-	1'872.60
<b>7710 Friedhof und Bestattung allgemein</b>	<b>8'747'031.50</b>	<b>4'437'944.42</b>	<b>8'852'568.56</b>	<b>4'192'945.00</b>	<b>8'702'559.90</b>	<b>4'433'868.13</b>
3001 Vergütungen an Behörden/Komm.	200.00	-	400.00	-	400.00	-
3010 Löhne Verwaltungs-/Betriebspersonal	4'070'621.43	-	3'933'573.97	-	4'098'974.03	-
3030 Entschädigungen temp. Arbeitskräfte	35'799.75	-	-	-	-	-
3040 Kinder- und Familienzulagen	68'418.27	-	55'156.84	-	59'743.20	-
3049 Übrige Zulagen	25'613.05	-	22'249.98	-	23'055.24	-
3050 AG-Beiträge AHV, IV, EO, ALV	311'530.43	-	317'179.86	-	309'901.63	-
3052 AG-Beiträge an Pensionskassen	698'387.83	-	656'785.23	-	626'742.45	-
3053 AG-Beiträge an Unfallversicherungen	119'178.03	-	120'471.80	-	119'225.73	-

	Rechnung 2018		Budget 2018		Rechnung 2017		
	Aufwand	Ertrag	Aufwand	Ertrag	Aufwand	Ertrag	
3054	AG-Beiträge Familienausgleichskasse	89'383.02	-	90'586.40	-	88'903.85	-
3090	Aus-/Weiterbildung des Personals	21'054.13	-	26'200.00	-	24'051.28	-
3091	Personalwerbung	4'670.93	-	15'250.00	-	14'053.14	-
3099	Übriger Personalaufwand	20'591.22	-	9'580.00	-	13'939.34	-
3100	Büromaterial	33'075.69	-	20'800.00	-	41'141.32	-
3101	Betriebs-, Verbrauchsmaterial	333'877.26	-	622'750.00	-	454'858.57	-
3102	Drucksachen, Publikationen	7'773.01	-	8'750.00	-	8'535.92	-
3103	Fachliteratur, Zeitschriften	3'236.79	-	3'245.00	-	2'518.89	-
3105	Lebensmittel	1'088.32	-	3'500.00	-	1'602.68	-
3110	Büromöbel und -geräte	5'388.12	-	6'800.00	-	42'056.02	-
3111	Maschinen, Geräte und Fahrzeuge	123'853.33	-	59'500.00	-	139'658.99	-
3112	Kleider, Wäsche, Vorhänge	58'889.97	-	35'000.00	-	37'512.91	-
3118	Immateriellen Anlagen	11'338.26	-	14'750.00	-	11'812.51	-
3120	Ver- und Entsorgung	13.74	-	-	-	-	-
3130	Dienstleistungen Dritter	44'690.17	-	88'235.00	-	52'370.90	-
3132	Honorare externe Berater etc.	47'255.60	-	48'750.00	-	93'005.63	-
3134	Sachversicherungsprämien	17'164.81	-	18'200.00	-	17'462.17	-
3137	Steuern und Abgaben	216'286.08	-	229'450.00	-	204'710.38	-
3140	Unterhalt an Grundstücken	99'695.90	-	150'000.00	-	135'708.55	-
3143	Unterhalt übrige Tiefbauten	118'053.51	-	120'000.00	-	83'026.91	-
3151	Unterhalt Apparate, Maschinen etc.	52'544.00	-	56'000.00	-	33'966.29	-
3153	Informatik-Unterhalt (Hardware)	4'004.95	-	6'000.00	-	3'322.92	-
3160	Miete und Pacht Liegenschaften	779.82	-	1'400.00	-	1'647.79	-
3161	Mieten, Benützungskosten Anlagen	11'490.31	-	14'000.00	-	9'358.29	-
3170	Reisekosten und Spesen	16'451.08	-	13'025.00	-	15'927.85	-
3181	Tatsächliche Forderungsverluste	5'100.39	-	15'000.00	-	6'112.43	-
3190	Schadenersatzleistungen	1'521.44	-	1'700.00	-	1'523.73	-
3199	Übriger Betriebsaufwand	-	-	-	-	529.54	-
3300	Planmässige Abschreibungen VV	341'515.71	-	365'864.90	-	336'031.66	-
3612	Entschädigungen Gemeinden/-verbände	17'364.80	-	20'000.00	-	27'757.20	-
3636	Beiträge an private Organisationen	14'000.00	-	14'000.00	-	14'350.00	-
3920	Int. Verrg. Pacht, Mieten etc.	1'320'147.07	-	1'317'668.28	-	1'201'684.24	-
3940	Int. Verrg. kalk. Zinsen/Finanzzw.	94'617.01	-	92'535.60	-	114'254.74	-
3990	Übrige interne Verrechnungen	280'366.27	-	258'210.70	-	231'120.98	-
4120	Konzessionen	-	712'790.00	-	650'000.00	-	603'765.00
4240	Benützungsgebühren/Dienstleistungen	-	2'200'718.76	-	2'044'550.00	-	2'325'018.28
4250	Verkäufe	-	798'871.75	-	704'100.00	-	741'838.36
4260	Rückerstattungen Dritter	-	8'256.21	-	1'400.00	-	3'898.85
4290	Übrige Entgelte	-	7'134.27	-	3'395.00	-	2'749.71
4470	Pacht-/Mietzinse Liegenschaften VV	-	80'037.64	-	76'200.00	-	76'784.04
4611	Entsch. von Kantonen/Konkordaten	-	227.13	-	-	-	225.22
4612	Entsch. von Gemeinden/-verbänden	-	340'393.25	-	300'000.00	-	334'054.00
4893	Entnahmen aus Vorfinanzierungen EK	-	241'670.23	-	400'000.00	-	292'390.26
4920	Int.Verrg. Pacht, Mieten, Benützung	-	84.00	-	-	-	-
4990	Übrige interne Verrechnungen	-	47'761.18	-	13'300.00	-	53'144.41
<b>7790</b>	<b>Umweltschutz</b>	<b>4'080'415.05</b>	<b>1'264'229.52</b>	<b>4'018'139.52</b>	<b>1'003'220.00</b>	<b>4'053'787.81</b>	<b>1'242'064.82</b>
3010	Löhne Verwaltungs-/Betriebspersonal	1'586'709.23	-	1'488'069.20	-	1'457'509.84	-
3030	Entschädigungen temp. Arbeitskräfte	5'145.00	-	25'620.00	-	2'910.00	-
3040	Kinder- und Familienzulagen	16'192.20	-	13'397.77	-	13'588.29	-
3049	Übrige Zulagen	4'936.49	-	4'320.02	-	10'109.06	-
3050	AG-Beiträge AHV, IV, EO, ALV	99'465.86	-	94'898.03	-	96'147.83	-
3052	AG-Beiträge an Pensionskassen	224'151.98	-	208'624.70	-	209'400.18	-
3053	AG-Beiträge an Unfallversicherungen	15'218.44	-	14'450.82	-	14'591.45	-
3054	AG-Beiträge Familienausgleichskasse	28'553.31	-	27'065.81	-	27'582.38	-
3090	Aus-/Weiterbildung des Personals	19'194.69	-	26'496.00	-	23'849.40	-
3091	Personalwerbung	-	-	2'700.00	-	442.26	-
3099	Übriger Personalaufwand	2'727.29	-	1'620.00	-	1'589.12	-
3100	Büromaterial	6'079.96	-	12'300.00	-	7'157.53	-
3101	Betriebs-, Verbrauchsmaterial	70'210.59	-	60'690.00	-	65'820.98	-
3102	Drucksachen, Publikationen	118'993.77	-	59'300.00	-	60'287.93	-
3103	Fachliteratur, Zeitschriften	3'229.49	-	4'660.00	-	1'954.75	-
3104	Lehrmittel	39.00	-	-	-	3'913.50	-
3105	Lebensmittel	200.00	-	-	-	-	-
3106	Medizinisches Material	46.45	-	-	-	-	-
3109	Übriger Material- und Warenaufwand	41.75	-	3'000.00	-	972.00	-
3110	Büromöbel und -geräte	-	-	12'818.88	-	5'865.27	-
3111	Maschinen, Geräte und Fahrzeuge	67'182.10	-	90'340.00	-	94'499.24	-
3112	Kleider, Wäsche, Vorhänge	284.53	-	865.80	-	-	-
3113	Hardware	7'574.86	-	10'128.00	-	7'607.43	-
3118	Immateriellen Anlagen	1'227.20	-	3'250.00	-	1'440.40	-
3119	Übrige nicht aktivierbare Anlagen	342.25	-	540.00	-	1'439.32	-
3120	Ver- und Entsorgung	932.92	-	1'300.00	-	164.30	-
3130	Dienstleistungen Dritter	78'574.13	-	256'115.00	-	152'065.77	-
3132	Honorare externe Berater etc.	763'601.41	-	698'395.67	-	786'860.58	-
3133	Informatik-Nutzungsaufwand	27'487.62	-	12'900.00	-	18'817.72	-
3134	Sachversicherungsprämien	1'988.41	-	1'983.42	-	3'979.25	-
3137	Steuern und Abgaben	56'189.64	-	45'335.00	-	57'700.38	-
3144	Unterhalt Hochbauten, Gebäude	-	-	-	-	1'795.45	-
3150	Unterhalt Büromöbel und -geräte	170.34	-	-	-	169.36	-

		Rechnung 2018		Budget 2018		Rechnung 2017	
		Aufwand	Ertrag	Aufwand	Ertrag	Aufwand	Ertrag
3151	Unterhalt Apparate, Maschinen etc.	38'533.08	-	53'580.00	-	41'272.56	-
3153	Informatik-Unterhalt (Hardware)	195.32	-	422.50	-	-	-
3158	Unterhalt immaterielle Anlagen	12'331.55	-	16'250.00	-	12'878.19	-
3160	Miete und Pacht Liegenschaften	6'800.00	-	4'728.00	-	9'290.00	-
3161	Mieten, Benützungskosten Anlagen	20'895.85	-	12'160.00	-	72'129.60	-
3169	Übrige Mieten und Benützungskosten	20'435.55	-	845.00	-	6'588.47	-
3170	Reisekosten und Spesen	26'022.27	-	31'645.00	-	35'069.74	-
3180	Wertberichtigungen auf Forderungen	-467.00	-	-	-	116.37	-
3181	Tatsächliche Forderungsverluste	219.50	-	-	-	0.10	-
3199	Übriger Betriebsaufwand	-	-	1'500.00	-	4'172.34	-
3300	Planmässige Abschreibungen VV	146'781.10	-	52'688.16	-	146'780.88	-
3320	Planmässige Abschr. Immat. Anlagen	38'383.00	-	133'056.52	-	38'383.00	-
3612	Entschädigungen Gemeinden/-verbände	-	-	10'000.00	-	-	-
3632	Beiträge an Gemeinden/-verbände	2'860.00	-	-	-	88'777.85	-
3635	Beiträge an private Unternehmungen	83'973.75	-	23'000.00	-	24'415.00	-
3636	Beiträge an private Organisationen	72'861.20	-	132'900.00	-	54'788.00	-
3637	Beiträge an private Haushalte	-	-	-	-	2'125.00	-
3920	Int. Verrg. Pacht, Mieten etc.	185'610.20	-	162'910.21	-	171'408.74	-
3940	Int. Verrg. kalk. Zinsen/Finanzaw.	20'407.61	-	19'336.46	-	27'942.41	-
3990	Übrige interne Verrechnungen	197'881.16	-	181'933.55	-	187'418.59	-
4210	Gebühren für Amtshandlungen	-	69'949.60	-	56'000.00	-	53'929.25
4240	Benützungsgebühren/Dienstleistungen	-	1'019'879.25	-	872'600.00	-	989'460.60
4250	Verkäufe	-	26'869.03	-	-	-	26'141.49
4260	Rückerstattungen Dritter	-	94'117.31	-	-	-	119'800.58
4290	Übrige Entgelte	-	-	-	35'000.00	-	-
4401	Zinsen Forderungen/Kontokorrente	-	8.43	-	-	-	-
4631	Beiträge von Kantonen/Konkordaten	-	15'000.00	-	-	-	-
4635	Beiträge von priv. Unternehmungen	-	596.70	-	-	-	-
4910	Int. Verrg. von Dienstleistungen	-	-	-	39'620.00	-	-
4990	Übrige interne Verrechnungen	-	37'809.20	-	-	-	52'732.90
<b>7900</b>	<b>Raumordnung allgemein</b>	<b>5'466'577.89</b>	<b>23'828.05</b>	<b>5'672'141.72</b>	<b>15'000.00</b>	<b>5'183'252.01</b>	<b>50'757.65</b>
3010	Löhne Verwaltungs-/Betriebspersonal	3'095'989.41	-	2'992'271.64	-	2'963'840.88	-
3040	Kinder- und Familienzulagen	38'491.55	-	42'501.96	-	35'590.20	-
3049	Übrige Zulagen	6'900.00	-	-	-	4'550.00	-
3050	AG-Beiträge AHV, IV, EO, ALV	191'988.02	-	190'599.63	-	187'261.75	-
3052	AG-Beiträge an Pensionskassen	456'050.30	-	451'167.61	-	463'151.40	-
3053	AG-Beiträge an Unfallversicherungen	74'417.25	-	71'595.45	-	71'740.20	-
3054	AG-Beiträge Familienausgleichskasse	56'346.70	-	54'500.90	-	54'452.60	-
3090	Aus-/Weiterbildung des Personals	18'239.70	-	31'000.00	-	32'512.67	-
3091	Personalwerbung	12'643.65	-	12'000.00	-	6'512.40	-
3099	Übriger Personalaufwand	7'484.15	-	5'000.00	-	3'066.95	-
3100	Büromaterial	27'673.79	-	34'000.00	-	20'943.40	-
3101	Betriebs-, Verbrauchsmaterial	913.95	-	3'500.00	-	845.00	-
3102	Drucksachen, Publikationen	26'582.00	-	25'000.00	-	16'224.10	-
3103	Fachliteratur, Zeitschriften	5'079.73	-	7'000.00	-	5'190.72	-
3109	Übriger Material- und Warenaufwand	655.05	-	6'000.00	-	490.35	-
3110	Büromöbel und -geräte	24'088.45	-	35'000.00	-	55'233.20	-
3113	Hardware	13'944.50	-	6'000.00	-	399.30	-
3118	Immateriellen Anlagen	13'914.55	-	32'420.00	-	15'220.20	-
3120	Ver- und Entsorgung	-	-	-	-	482.00	-
3130	Dienstleistungen Dritter	8'256.71	-	24'000.00	-	26'257.83	-
3132	Honorare externe Berater etc.	161'916.10	-	222'000.00	-	128'831.65	-
3133	Informatik-Nutzungsaufwand	7'293.70	-	3'350.00	-	3'324.60	-
3134	Sachversicherungsprämien	1'752.36	-	1'779.00	-	1'655.27	-
3137	Steuern und Abgaben	269.28	-	2'000.00	-	133.60	-
3151	Unterhalt Apparate, Maschinen etc.	346.80	-	2'800.00	-	105.00	-
3153	Informatik-Unterhalt (Hardware)	-	-	8'190.00	-	-	-
3161	Mieten, Benützungskosten Anlagen	1'391.45	-	-	-	1'015.80	-
3169	Übrige Mieten und Benützungskosten	250.00	-	4'000.00	-	252.50	-
3170	Reisekosten und Spesen	12'226.56	-	24'000.00	-	14'322.05	-
3300	Planmässige Abschreibungen VV	265'215.54	-	583'061.30	-	248'683.02	-
3320	Planmässige Abschr. Immat. Anlagen	347'636.74	-	230'747.08	-	263'705.62	-
3920	Int. Verrg. Pacht, Mieten etc.	161'461.10	-	158'831.00	-	165'615.10	-
3940	Int. Verrg. kalk. Zinsen/Finanzaw.	61'860.75	-	80'174.90	-	72'032.65	-
3990	Übrige interne Verrechnungen	365'298.05	-	327'651.25	-	319'610.00	-
4250	Verkäufe	-	195.00	-	3'000.00	-	282.00
4260	Rückerstattungen Dritter	-	13'603.85	-	1'000.00	-	4'536.60
4290	Übrige Entgelte	-	29.20	-	1'000.00	-	30'919.20
4309	Übriger betrieblicher Ertrag	-	-	-	-	-	19.85
4990	Übrige interne Verrechnungen	-	10'000.00	-	10'000.00	-	15'000.00
<b>8</b>	<b>VOLKSWIRTSCHAFT</b>	<b>2'576'641.64</b>	<b>16'744'558.40</b>	<b>2'326'361.05</b>	<b>16'548'000.00</b>	<b>2'306'988.87</b>	<b>22'909'697.30</b>
<b>8400</b>	<b>Tourismus</b>	<b>982'955.00</b>	<b>108'550.10</b>	<b>1'115'875.00</b>	<b>103'000.00</b>	<b>1'031'000.00</b>	<b>103'777.80</b>
3010	Löhne Verwaltungs-/Betriebspersonal	79'955.00	-	79'000.00	-	79'000.00	-
3040	Kinder- und Familienzulagen	1'000.00	-	1'000.00	-	1'000.00	-
3050	AG-Beiträge AHV, IV, EO, ALV	5'000.00	-	5'000.00	-	5'000.00	-
3052	AG-Beiträge an Pensionskassen	10'000.00	-	10'000.00	-	9'000.00	-
3053	AG-Beiträge an Unfallversicherungen	1'000.00	-	1'000.00	-	1'000.00	-

		Rechnung 2018		Budget 2018		Rechnung 2017	
		Aufwand	Ertrag	Aufwand	Ertrag	Aufwand	Ertrag
3054	AG-Beiträge Familienausgleichskasse	1'000.00	-	1'000.00	-	1'000.00	-
3636	Beiträge an private Organisationen	870'000.00	-	1'003'875.00	-	920'000.00	-
3990	Übrige interne Verrechnungen	15'000.00	-	15'000.00	-	15'000.00	-
4240	Benützungsgebühren/Dienstleistungen	-	93'550.10	-	88'000.00	-	88'777.80
4990	Übrige interne Verrechnungen	-	15'000.00	-	15'000.00	-	15'000.00
<b>8506</b>	<b>Regionale Wirtschaftsförderung</b>	<b>1'593'686.64</b>	<b>436'008.30</b>	<b>1'210'486.05</b>	<b>245'000.00</b>	<b>1'275'988.87</b>	<b>305'919.50</b>
3010	Löhne Verwaltungs-/Betriebspersonal	610'556.75	-	703'473.24	-	696'474.50	-
3040	Kinder- und Familienzulagen	5'393.40	-	5'393.40	-	5'717.40	-
3050	AG-Beiträge AHV, IV, EO, ALV	41'893.15	-	44'374.32	-	44'342.70	-
3052	AG-Beiträge an Pensionskassen	106'840.10	-	104'384.64	-	105'944.30	-
3053	AG-Beiträge an Unfallversicherungen	6'314.95	-	6'752.88	-	6'701.40	-
3054	AG-Beiträge Familienausgleichskasse	12'061.90	-	12'791.76	-	12'742.05	-
3090	Aus-/Weiterbildung des Personals	4'693.25	-	2'000.00	-	3'451.00	-
3091	Personalwerbung	542.20	-	-	-	226.80	-
3099	Übriger Personalaufwand	1'420.00	-	720.00	-	845.00	-
3100	Büromaterial	4'179.20	-	7'300.00	-	3'553.70	-
3101	Betriebs-, Verbrauchsmaterial	131.90	-	-	-	187.35	-
3102	Drucksachen, Publikationen	33'460.55	-	38'000.00	-	31'441.60	-
3103	Fachliteratur, Zeitschriften	4'231.50	-	2'000.00	-	2'129.40	-
3105	Lebensmittel	2'647.95	-	1'000.00	-	1'460.00	-
3106	Medizinisches Material	-	-	-	-	20.55	-
3110	Büromöbel und -geräte	177.80	-	-	-	2'014.85	-
3111	Maschinen, Geräte und Fahrzeuge	-	-	-	-	209.00	-
3112	Kleider, Wäsche, Vorhänge	-	-	-	-	527.55	-
3113	Hardware	-	-	1'000.00	-	19.95	-
3130	Dienstleistungen Dritter	142'338.45	-	74'750.00	-	96'048.25	-
3132	Honorare externe Berater etc.	11'055.00	-	20'000.00	-	35'390.40	-
3133	Informatik-Nutzungsaufwand	4'145.80	-	7'900.00	-	7'950.30	-
3134	Sachversicherungsprämien	554.38	-	419.00	-	422.59	-
3137	Steuern und Abgaben	-	-	19'600.00	-	17'814.70	-
3150	Unterhalt Büromöbel und -geräte	-	-	-	-	262.30	-
3151	Unterhalt Apparate, Maschinen etc.	341.80	-	-	-	60.00	-
3158	Unterhalt immaterielle Anlagen	473.00	-	5'000.00	-	2'928.50	-
3160	Miete und Pacht Liegenschaften	280.00	-	-	-	-	-
3161	Mieten, Benützungskosten Anlagen	480.00	-	-	-	9'063.30	-
3169	Übrige Mieten und Benützungskosten	1'938.60	-	-	-	-	-
3170	Reisekosten und Spesen	31'789.60	-	20'000.00	-	25'523.78	-
3300	Planmässige Abschreibungen VV	22'543.00	-	22'543.33	-	22'543.00	-
3635	Beiträge an private Unternehmungen	407'236.51	-	-	-	-	-
3636	Beiträge an private Organisationen	7'487.00	-	6'500.00	-	21'940.00	-
3920	Int. Verrg. Pacht, Mieten etc.	52'752.60	-	47'941.80	-	55'203.75	-
3940	Int. Verrg. kalk. Zinsen/Finanzzw.	2'578.95	-	2'434.68	-	3'510.00	-
3990	Übrige interne Verrechnungen	73'147.35	-	54'207.00	-	59'318.90	-
4260	Rückerstattungen Dritter	-	219'954.30	-	40'000.00	-	65'736.40
4611	Entsch. von Kantonen/Konkordaten	-	203'559.00	-	205'000.00	-	229'282.50
4990	Übrige interne Verrechnungen	-	12'495.00	-	-	-	10'900.60
<b>8710</b>	<b>Elektrizität allgemein</b>	<b>-</b>	<b>16'200'000.00</b>	<b>-</b>	<b>16'200'000.00</b>	<b>-</b>	<b>22'500'000.00</b>
4634	Beiträge von öff. Unternehmungen	-	16'200'000.00	-	16'200'000.00	-	22'500'000.00
<b>9</b>	<b>FINANZEN UND STEUERN</b>	<b>204'803'627.12</b>	<b>740'313'143.62</b>	<b>172'009'925.85</b>	<b>713'390'881.38</b>	<b>293'367'659.76</b>	<b>799'277'641.44</b>
<b>9100</b>	<b>Allgemeine Gemeindesteuern</b>	<b>20'478'176.52</b>	<b>468'348'467.42</b>	<b>22'070'752.43</b>	<b>469'501'964.07</b>	<b>21'759'720.05</b>	<b>477'789'680.90</b>
3010	Löhne Verwaltungs-/Betriebspersonal	4'793'270.62	-	5'206'004.00	-	4'932'181.71	-
3040	Kinder- und Familienzulagen	34'566.89	-	32'439.00	-	39'691.04	-
3049	Übrige Zulagen	8'823.00	-	-	-	-	-
3050	AG-Beiträge AHV, IV, EO, ALV	312'206.05	-	326'495.40	-	327'111.38	-
3052	AG-Beiträge an Pensionskassen	782'990.37	-	652'963.00	-	694'748.70	-
3053	AG-Beiträge an Unfallversicherungen	47'282.39	-	52'944.60	-	49'945.32	-
3054	AG-Beiträge Familienausgleichskasse	90'266.73	-	95'083.60	-	94'523.53	-
3090	Aus-/Weiterbildung des Personals	5'815.12	-	6'964.71	-	1'768.43	-
3099	Übriger Personalaufwand	40'724.06	-	66'861.17	-	16'704.83	-
3100	Büromaterial	16'470.28	-	15'780.88	-	17'037.10	-
3101	Betriebs-, Verbrauchsmaterial	-	-	464.32	-	-	-
3102	Drucksachen, Publikationen	566.22	-	1'857.26	-	954.63	-
3103	Fachliteratur, Zeitschriften	2'967.14	-	6'500.39	-	5'211.97	-
3110	Büromöbel und -geräte	40'433.60	-	40'859.60	-	10'130.08	-
3130	Dienstleistungen Dritter	1'664'943.98	-	1'506'261.56	-	1'459'813.39	-
3132	Honorare externe Berater etc.	1'260.79	-	3'250.20	-	-	-
3133	Informatik-Nutzungsaufwand	6'973.34	-	9'278.00	-	6'694.91	-
3134	Sachversicherungsprämien	3'089.76	-	3'161.97	-	3'192.18	-
3151	Unterhalt Apparate, Maschinen etc.	347.83	-	1'021.49	-	753.03	-
3170	Reisekosten und Spesen	17'011.15	-	12'072.16	-	14'470.80	-
3181	Tatsächliche Forderungsverluste	4'377'474.03	-	5'992'000.00	-	5'679'824.30	-
3300	Planmässige Abschreibungen VV	3'766.21	-	3'766.50	-	3'766.21	-
3401	Verzinsung kurzfristige Finanzverb.	1'790'604.90	-	2'100'000.00	-	2'458'399.10	-
3611	Entschädigungen Kantone/Konkordate	1'252'775.00	-	1'233'000.00	-	1'242'262.50	-
3636	Beiträge an private Organisationen	4'544'285.25	-	4'000'000.00	-	4'049'541.35	-
3920	Int. Verrg. Pacht, Mieten etc.	319'153.48	-	364'023.50	-	329'576.94	-

	Rechnung 2018		Budget 2018		Rechnung 2017	
	Aufwand	Ertrag	Aufwand	Ertrag	Aufwand	Ertrag
3940 Int. Verrg. kalk. Zinsen/Finanzaw.	430.83	-	406.73	-	597.28	-
3990 Übrige interne Verrechnungen	319'677.50	-	337'292.39	-	320'819.34	-
4000 Einkommenssteuern	-	307'006'567.30	-	308'800'000.00	-	304'945'293.45
4001 Vermögenssteuern	-	29'260'594.10	-	27'600'000.00	-	27'610'407.65
4002 Quellensteuern	-	17'662'267.24	-	24'800'000.00	-	19'968'101.95
4010 Gewinnsteuern	-	94'673'592.68	-	92'800'000.00	-	110'913'280.45
4011 Kapitalssteuern	-	6'421'924.60	-	3'100'000.00	-	2'260'147.15
4039 Übrige Besitz- und Aufwandsteuer	-	4'544'285.25	-	4'000'000.00	-	4'049'541.35
4210 Gebühren für Amtshandlungen	-	25'744.00	-	41'000.00	-	41'532.00
4240 Benützungsgebühren/Dienstleistungen	-	32'571.65	-	45'000.00	-	34'647.55
4250 Verkäufe	-	-	-	-	-	175.71
4260 Rückerstattungen Dritter	-	1'635'100.41	-	1'432'600.00	-	1'389'808.61
4290 Übrige Entgelte	-	-	-	928.63	-	-
4401 Zinsen Forderungen/Kontokorrente	-	2'223'856.25	-	2'200'000.00	-	1'730'760.60
4611 Entsch. von Kantonen/Konkordaten	-	4'688'035.50	-	4'505'700.00	-	4'645'878.75
4612 Entsch. von Gemeinden/-verbänden	-	113'193.00	-	116'000.00	-	114'236.00
4990 Übrige interne Verrechnungen	-	60'735.44	-	60'735.44	-	85'869.68
<b>9101 Sondersteuern</b>	-	<b>12'826'916.35</b>	-	<b>7'900'000.00</b>	-	<b>12'292'377.50</b>
4000 Einkommenssteuern	-	2'846'560.00	-	1'100'000.00	-	1'094'743.70
4022 Grundstückgewinnsteuern	-	9'980'356.35	-	6'800'000.00	-	11'197'633.80
<b>9102 Liegenschaftssteuern</b>	<b>721'952.08</b>	<b>42'274'414.58</b>	<b>854'706.57</b>	<b>42'282'175.93</b>	<b>718'503.93</b>	<b>41'743'257.93</b>
3010 Löhne Verwaltungs-/Betriebspersonal	335'802.01	-	396'996.00	-	376'097.91	-
3040 Kinder- und Familienzulagen	7'063.71	-	6'561.00	-	3'852.31	-
3049 Übrige Zulagen	216.60	-	-	-	-	-
3050 AG-Beiträge AHV, IV, EO, ALV	20'421.85	-	24'504.60	-	15'825.52	-
3052 AG-Beiträge an Pensionskassen	54'789.33	-	50'037.00	-	37'107.00	-
3053 AG-Beiträge an Unfallversicherungen	3'093.56	-	4'055.40	-	2'395.93	-
3054 AG-Beiträge Familienausgleichskasse	5'913.32	-	6'916.40	-	4'610.07	-
3090 Aus-/Weiterbildung des Personals	290.88	-	535.29	-	353.77	-
3099 Übriger Personalaufwand	3'130.69	-	5'138.83	-	1'284.32	-
3100 Büromaterial	1'272.72	-	1'219.12	-	1'316.45	-
3101 Betriebs-, Verbrauchsmaterial	-	-	35.68	-	-	-
3102 Drucksachen, Publikationen	43.53	-	142.74	-	73.37	-
3103 Fachliteratur, Zeitschriften	228.06	-	499.61	-	400.53	-
3110 Büromöbel und -geräte	3'107.65	-	3'140.40	-	778.57	-
3130 Dienstleistungen Dritter	88'960.14	-	80'738.44	-	76'877.77	-
3132 Honorare externe Berater etc.	98.11	-	249.80	-	-	-
3133 Informatik-Nutzungsaufwand	542.66	-	722.00	-	520.99	-
3134 Sachversicherungsprämien	237.49	-	243.03	-	245.35	-
3151 Unterhalt Apparate, Maschinen etc.	26.72	-	78.51	-	57.87	-
3170 Reisekosten und Spesen	897.95	-	927.84	-	1'092.20	-
3300 Planmässige Abschreibungen VV	289.46	-	289.50	-	289.46	-
3320 Planmässige Abschr. Immat. Anlagen	-	-	32'000.00	-	271.15	-
3321 Ausserplanm. Abschr. Immat. Anlagen	13'616.45	-	-	-	-	-
3611 Entschädigungen Kantone/Konkordate	118'869.80	-	168'000.00	-	124'834.05	-
3920 Int. Verrg. Pacht, Mieten etc.	36'229.07	-	41'322.50	-	42'515.76	-
3940 Int. Verrg. kalk. Zinsen/Finanzaw.	138.22	-	1'759.27	-	45.92	-
3990 Übrige interne Verrechnungen	26'672.10	-	28'593.61	-	27'657.66	-
4021 Grundsteuern	-	42'181'763.10	-	42'200'000.00	-	41'663'377.50
4250 Verkäufe	-	2'089.00	-	2'200.00	-	1'622.29
4260 Rückerstattungen Dritter	-	86'057.92	-	75'400.00	-	73'147.82
4290 Übrige Entgelte	-	-	-	71.37	-	-
4990 Übrige interne Verrechnungen	-	4'504.56	-	4'504.56	-	5'110.32
<b>9103 Hundetaxen</b>	<b>58'680.35</b>	<b>309'992.60</b>	<b>54'000.00</b>	<b>324'000.00</b>	<b>52'953.50</b>	<b>332'835.00</b>
3010 Löhne Verwaltungs-/Betriebspersonal	20'000.00	-	20'000.00	-	20'000.00	-
3040 Kinder- und Familienzulagen	-	-	-	-	1'000.00	-
3050 AG-Beiträge AHV, IV, EO, ALV	1'000.00	-	1'000.00	-	1'000.00	-
3052 AG-Beiträge an Pensionskassen	2'000.00	-	2'000.00	-	2'000.00	-
3130 Dienstleistungen Dritter	-	-	8'000.00	-	-	-
3133 Informatik-Nutzungsaufwand	1'938.60	-	-	-	810.00	-
3181 Tatsächliche Forderungsverluste	11'426.25	-	8'000.00	-	115.00	-
3636 Beiträge an private Organisationen	14'500.00	-	15'000.00	-	14'500.00	-
3990 Übrige interne Verrechnungen	7'815.50	-	-	-	13'528.50	-
4033 Hundesteuer	-	308'460.00	-	321'000.00	-	332'315.00
4210 Gebühren für Amtshandlungen	-	1'520.00	-	1'000.00	-	520.00
4260 Rückerstattungen Dritter	-	-	-	2'000.00	-	-
4401 Zinsen Forderungen/Kontokorrente	-	12.60	-	-	-	-
<b>9300 Finanz- und Lastenausgleich</b>	<b>77'868'851.75</b>	<b>63'254'000.00</b>	<b>77'445'453.00</b>	<b>63'254'000.00</b>	<b>71'085'337.00</b>	<b>63'254'000.00</b>
3010 Löhne Verwaltungs-/Betriebspersonal	635.00	-	-	-	-	-
3132 Honorare externe Berater etc.	2'398.75	-	-	-	-	-
3621 Finanzausgleichsbeiträge an Kanton	24'823'426.00	-	24'082'800.00	-	24'096'422.00	-
3622 Finanz-/Lastenausgleich Gemeinden	53'042'392.00	-	53'362'653.00	-	46'988'915.00	-
4621 Vertikaler Finanz-/Lastenausgleich	-	63'254'000.00	-	63'254'000.00	-	63'254'000.00

		Rechnung 2018		Budget 2018		Rechnung 2017	
		Aufwand	Ertrag	Aufwand	Ertrag	Aufwand	Ertrag
<b>9500</b>	<b>Ertragsanteile, übrige</b>	-	<b>2'851'967.25</b>	-	<b>3'700'000.00</b>	-	<b>2'216'549.10</b>
4024	Erbschafts- und Schenkungssteuern	-	2'851'967.25	-	3'700'000.00	-	2'216'549.10
<b>9610</b>	<b>Zinsen</b>	<b>41'160'467.00</b>	<b>53'970'918.27</b>	<b>44'181'375.55</b>	<b>53'137'534.30</b>	<b>42'517'863.32</b>	<b>55'988'904.15</b>
3010	Löhne Verwaltungs-/Betriebspersonal	60'571.15	-	105'250.65	-	73'336.11	-
3040	Kinder- und Familienzulagen	361.53	-	152.66	-	263.35	-
3049	Übrige Zulagen	100.25	-	-	-	167.03	-
3050	AG-Beiträge AHV, IV, EO, ALV	1'821.31	-	6'658.25	-	4'701.95	-
3052	AG-Beiträge an Pensionskassen	5'058.94	-	13'440.98	-	12'171.31	-
3053	AG-Beiträge an Unfallversicherungen	237.95	-	995.10	-	682.41	-
3054	AG-Beiträge Familienausgleichskasse	529.05	-	1'917.24	-	1'356.65	-
3090	Aus-/Weiterbildung des Personals	160.70	-	469.93	-	169.60	-
3099	Übriger Personalaufwand	40.96	-	946.65	-	68.26	-
3100	Büromaterial	73.60	-	552.21	-	188.27	-
3102	Drucksachen, Publikationen	1'603.68	-	78.87	-	1'647.55	-
3110	Büromöbel und -geräte	3.77	-	78.87	-	-	-
3118	Immateriellen Anlagen	12'412.97	-	-	-	-	-
3130	Dienstleistungen Dritter	7'993.16	-	14'500.00	-	8'660.10	-
3132	Honorare externe Berater etc.	35'048.26	-	178'000.00	-	113'016.17	-
3133	Informatik-Nutzungsaufwand	32.95	-	110.43	-	86.76	-
3134	Sachversicherungsprämien	11.76	-	-	-	31.32	-
3137	Steuern und Abgaben	1.60	-	3'300.00	-	-	-
3170	Reisekosten und Spesen	109.36	-	217.73	-	315.18	-
3300	Planmässige Abschreibungen VV	23'640.34	-	23'640.34	-	23'640.33	-
3400	Verzinsung laufende Verbindlichk.	-	-	-	-	-84.18	-
3401	Verzinsung kurzfristige Finanzverb.	1'387'877.76	-	1'400'000.00	-	1'368'208.05	-
3406	Verzinsung langfristige Finanzverb.	37'206'690.05	-	40'665'726.15	-	39'064'840.72	-
3409	Übrige Passivzinsen	1'636'269.00	-	1'700'000.00	-	1'642'595.00	-
3419	Kursverluste Fremdwährungen	38.65	-	-	-	1'089.76	-
3420	Kapitalbeschaffung und -verwaltung	199'055.93	-	50'000.00	-	189'026.42	-
3440	Wertberichtigungen Finanzanlagen FV	328'293.00	-	-	-	-	-
3650	Wertberichtigungen Beteiligungen VV	247'700.00	-	-	-	-	-
3920	Int. Verrg. Pacht, Mieten etc.	1'804.25	-	5'913.61	-	4'668.42	-
3990	Übrige interne Verrechnungen	2'925.07	-	9'425.88	-	7'016.78	-
4240	Benützungsgebühren/Dienstleistungen	-	44'643.20	-	49'000.00	-	47'021.35
4260	Rückerstattungen Dritter	-	800.00	-	10'000.00	-	-
4290	Übrige Entgelte	-	-	-	157.77	-	27.30
4390	Übriger Ertrag	-	1'929'886.16	-	-	-	268'409.33
4400	Zinsen flüssige Mittel	-	84'842.35	-	46'000.00	-	96'912.40
4401	Zinsen Forderungen/Kontokorrente	-	-	-	75'000.00	-	2'333'534.85
4407	Zinsen langfristige Finanzanlagen	-	21'012'875.30	-	21'729'892.00	-	22'423'602.37
4409	Übrige Zinsen von Finanzvermögen	-	15.91	-	-	-	144.58
4420	Dividenden	-	102'280.00	-	121'117.20	-	96'500.00
4440	Marktwertanpassungen Wertschriften	-	960'000.00	-	-	-	369'619.00
4450	Erträge aus Darlehen VV	-	197'294.40	-	204'420.90	-	167'877.80
4451	Erträge aus Beteiligungen VV	-	3'040'042.50	-	2'832'500.01	-	2'988'482.18
4490	Aufwertungen VV	-	-	-	-	-	1'255'940.00
4612	Entsch. von Gemeinden/-verbänden	-	-	-	-	-	-
4850	A.o. Entnahmen aus Fonds und SF	-	5'000'000.00	-	5'000'000.00	-	5'000'000.00
4940	Int.Verrg. kalk. Zinsen/Finanzaufw.	-	21'598'238.45	-	23'069'446.42	-	20'916'040.17
4990	Übrige interne Verrechnungen	-	-	-	-	-	24'792.82
<b>9630</b>	<b>Liegenschaften des Finanzvermögens</b>	<b>50'993'886.16</b>	<b>93'303'042.75</b>	<b>25'863'932.45</b>	<b>71'751'501.23</b>	<b>54'095'173.51</b>	<b>97'336'057.84</b>
3000	Löhne/Sitzungsgelder Behörden/Komm.	5'100.00	-	7'000.00	-	4'450.00	-
3010	Löhne Verwaltungs-/Betriebspersonal	7'892.04	-	7'592.01	-	-	-
3030	Entschädigungen temp. Arbeitskräfte	537.32	-	-	-	-	-
3040	Kinder- und Familienzulagen	-	-	-2'000.00	-	-	-
3049	Übrige Zulagen	-158'389.95	-	2'000.00	-	-	-
3050	AG-Beiträge AHV, IV, EO, ALV	401.42	-	-866'949.82	-	-	-
3052	AG-Beiträge an Pensionskassen	0.09	-	649'931.56	-	-	-
3053	AG-Beiträge an Unfallversicherungen	95.29	-	124'254.92	-	-	-
3054	AG-Beiträge Familienausgleichskasse	124.20	-	93'663.34	-	-	-
3090	Aus-/Weiterbildung des Personals	-0.04	-	-4'840.00	-	-	-
3099	Übriger Personalaufwand	-6'473.62	-	4'840.00	-	-	-
3100	Büromaterial	-	-	-132'715.00	-	-	-
3113	Hardware	-	-	-10'750.00	-	-	-
3118	Immateriellen Anlagen	-	-	3'250.00	-	-	-
3130	Dienstleistungen Dritter	17'777.79	-	82'397.50	-	4.15	-
3133	Informatik-Nutzungsaufwand	-0.01	-	-73'626.15	-	-	-
3137	Steuern und Abgaben	42'283.25	-	30'623.91	-	-	-
3153	Informatik-Unterhalt (Hardware)	-	-	-12'823.50	-	-	-
3160	Miete und Pacht Liegenschaften	-	-	405'241.91	-	-	-
3161	Mieten, Benützungskosten Anlagen	-0.10	-	43'745.00	-	-	-
3170	Reisekosten und Spesen	28'948.36	-	25'000.00	-	-	-
3180	Wertberichtigungen auf Forderungen	56'000.00	-	-	-	84'000.00	-
3181	Tatsächliche Forderungsverluste	33'888.82	-	50'000.00	-	38'347.95	-
3400	Verzinsung laufende Verbindlichk.	-	-	-	-	-	-
3401	Verzinsung kurzfristige Finanzverb.	-	-	-	-	-	-
3406	Verzinsung langfristige Finanzverb.	-673'996.39	-	-1'616'175.00	-	-	-
3409	Übrige Passivzinsen	-	-	-	-	-	-

	Rechnung 2018		Budget 2018		Rechnung 2017	
	Aufwand	Ertrag	Aufwand	Ertrag	Aufwand	Ertrag
3420 Kapitalbeschaffung und -verwaltung	61'219.49	-	25'000.00	-	78'678.39	-
3430 Baulicher Unterhalt Lieg. FV	17'955'660.52	-	20'344'929.40	-	12'083'712.41	-
3431 Nicht baulicher Unterhalt Lieg. FV	693'440.05	-	544'478.00	-	542'201.60	-
3439 Übriger Liegenschaftsaufwand FV	6'196'086.43	-	5'676'772.38	-	5'636'674.70	-
3440 Wertberichtigungen Finanzanlagen FV	732'307.50	-	-	-	-	-
3441 Wertberichtigung Sachanlagen FV	25'509'449.25	-	-	-	28'066'920.41	-
3636 Beiträge an private Organisationen	1'000.00	-	-	-	-	-
3893 Einlagen in Vorfinanzierungen EK	-	-	-	-	6'965'442.55	-
3940 Int. Verrg. kalk. Zinsen/Finanzzw.	490'534.45	-	463'091.99	-	594'741.35	-
4240 Benützungsgebühren/Dienstleistungen	-	830'309.10	-	639'778.00	-	902'170.08
4260 Rückerstattungen Dritter	-	-	-	-	-	119'568.00
4290 Übrige Entgelte	-	104'906.85	-	162'843.88	-	146'752.79
4310 Akt. Eigenleistungen Sachanlagen	-	473'076.41	-	150'000.00	-	1'440'147.90
4400 Zinsen flüssige Mittel	-	4.65	-	-	-	-40.50
4401 Zinsen Forderungen/Kontokorrente	-	-	-	-	-	-84.18
4409 Übrige Zinsen von Finanzvermögen	-	57'440.40	-	156'395.00	-	505'296.20
4411 Gewinn Verkäufe von Sachanlagen FV	-	1'474'817.21	-	-	-	93'870.00
4420 Dividenden	-	338'582.50	-	213'412.50	-	315'157.50
4430 Pacht-/Mietzinse Liegenschaften FV	-	61'422'258.88	-	61'437'471.24	-	60'197'416.65
4439 Übriger Liegenschaftenertrag FV	-	1'232'383.65	-	1'100'853.43	-	1'082'358.99
4442 Marktwertanpassungen Beteiligungen	-	-	-	-	-	168'000.00
4443 Marktwertanpassungen Liegenschaften	-	1'096'000.00	-	-	-	4'298'524.00
4893 Entnahmen aus Vorfinanzierungen EK	-	-	-	7'890'747.18	-	-
4896 Entnahmen aus Neubewertungsreserven	-	26'273'263.10	-	-	-	28'066'920.41
<b>9635 Gutsbetriebe</b>	<b>1'455'826.52</b>	<b>1'407'770.00</b>	<b>1'539'705.85</b>	<b>1'539'705.85</b>	<b>1'328'729.45</b>	<b>1'337'997.48</b>
3010 Löhne Verwaltungs-/Betriebspersonal	599'290.25	-	625'985.79	-	521'934.40	-
3040 Kinder- und Familienzulagen	10'634.00	-	7'818.35	-	8'604.00	-
3049 Übrige Zulagen	2'500.20	-	2'500.00	-	3'000.20	-
3050 AG-Beiträge AHV, IV, EO, ALV	30'321.10	-	34'772.52	-	26'045.10	-
3052 AG-Beiträge an Pensionskassen	71'687.80	-	58'453.78	-	53'482.20	-
3053 AG-Beiträge an Unfallversicherungen	13'699.65	-	14'105.79	-	11'851.70	-
3054 AG-Beiträge Familienausgleichskasse	10'956.15	-	11'280.82	-	9'245.65	-
3090 Aus-/Weiterbildung des Personals	1'539.00	-	500.00	-	430.00	-
3099 Übriger Personalaufwand	1'965.65	-	1'296.00	-	764.00	-
3100 Büromaterial	1'613.25	-	2'500.00	-	651.15	-
3101 Betriebs-, Verbrauchsmaterial	214'915.02	-	252'500.00	-	212'091.86	-
3102 Drucksachen, Publikationen	22'407.35	-	30'500.00	-	25'154.55	-
3103 Fachliteratur, Zeitschriften	660.10	-	500.00	-	459.80	-
3105 Lebensmittel	1'130.80	-	3'000.00	-	976.50	-
3110 Büromöbel und -geräte	887.90	-	-	-	-	-
3111 Maschinen, Geräte und Fahrzeuge	32'923.18	-	25'000.00	-	62'486.80	-
3113 Hardware	-	-	2'500.00	-	-	-
3120 Ver- und Entsorgung	20'506.25	-	17'000.00	-	20'367.95	-
3130 Dienstleistungen Dritter	15'527.97	-	22'150.00	-	15'651.04	-
3132 Honorare externe Berater etc.	99'458.10	-	180'000.00	-	116'059.00	-
3133 Informatik-Nutzungsaufwand	341.05	-	400.00	-	346.00	-
3134 Sachversicherungsprämien	3'182.09	-	4'740.00	-	3'286.21	-
3137 Steuern und Abgaben	85'125.19	-	86'900.00	-	76'482.75	-
3144 Unterhalt Hochbauten, Gebäude	-	-	-	-	729.00	-
3151 Unterhalt Apparate, Maschinen etc.	54'108.00	-	33'000.00	-	33'045.50	-
3153 Informatik-Unterhalt (Hardware)	-	-	2'000.00	-	1'950.00	-
3158 Unterhalt immaterielle Anlagen	741.50	-	-	-	725.75	-
3160 Miete und Pacht Liegenschaften	95'300.00	-	95'300.00	-	95'300.00	-
3169 Übrige Mieten und Benützungskosten	3'355.15	-	1'500.00	-	262.45	-
3170 Reisekosten und Spesen	1'960.10	-	3'000.00	-	1'692.70	-
3180 Wertberichtigungen auf Forderungen	29'000.00	-	-	-	3'000.00	-
3181 Tatsächliche Forderungsverluste	1'232.00	-	-	-	1'362.20	-
3300 Planmässige Abschreibungen VV	24'536.17	-	16'523.28	-	16'523.29	-
3920 Int. Verrg. Pacht, Mieten etc.	2'195.00	-	2'195.00	-	2'195.00	-
3940 Int. Verrg. kalk. Zinsen/Finanzzw.	2'126.55	-	1'784.52	-	2'572.70	-
4250 Verkäufe	-	1'319'596.50	-	1'500'000.00	-	1'172'857.80
4260 Rückerstattungen Dritter	-	588.00	-	-	-	1'777.70
4290 Übrige Entgelte	-	76'161.50	-	39'705.85	-	85'665.85
4320 Best'veränd. Halb-/Fertigfabrikate	-	11'424.00	-	-	-	77'696.13
<b>9900 Nicht aufgeteilte Posten</b>	<b>12'065'786.74</b>	<b>1'765'654.40</b>	-	-	<b>101'809'379.00</b>	<b>46'985'981.54</b>
3052 AG-Beiträge an Pensionskassen	-	-	-	-	34'484'437.00	-
3893 Einlagen in Vorfinanzierungen EK	12'065'786.74	-	-	-	67'324'942.00	-
4390 Übriger Ertrag	-	1'765'654.40	-	-	-	-
4893 Entnahmen aus Vorfinanzierungen EK	-	-	-	-	-	46'985'981.54



12.3 ZUSAMMENZUG DER ERFOLGSRECHNUNG	Rechnung 2018		Budget 2018	Rechnung 2017
	Aufwand	Ertrag		
	Fr.	Fr.	Fr.	Fr.
<b>Gesamthaushalt (nicht konsolidiert)</b>				
<b>Total Aufwand</b>	<b>1'404'369'490.51</b>		<b>1'367'944'136.64</b>	<b>1'448'950'701.14</b>
<b>Total Ertrag</b>		<b>1'405'915'972.85-</b>	<b>1'366'780'801.70-</b>	<b>1'452'968'081.98-</b>
<b>Nettoaufwand/-Nettoertrag</b>		<b>1'546'482.34-</b>	<b>1'163'334.94</b>	<b>4'017'380.84-</b>
<b>Allgemeiner Haushalt</b>				
<b>Total Aufwand</b>	<b>1'239'857'069.52</b>		<b>1'225'445'133.79</b>	<b>1'283'538'114.41</b>
<b>Total Ertrag</b>		<b>1'239'857'069.52-</b>	<b>1'224'365'133.79-</b>	<b>1'283'538'114.41-</b>
<b>Nettoaufwand/-Nettoertrag</b>	<b>0.00</b>		<b>1'080'000.00</b>	<b>0.00</b>
<b>0 Gemeinde und Behörden</b>				
Total Aufwand	12'973'771.69		13'889'390.66	12'281'453.92
Total Ertrag		436'431.66-	280'000.00-	415'159.35-
<b>Nettoaufwand</b>	<b>12'537'340.03</b>		<b>13'609'390.66</b>	<b>11'866'294.57</b>
<b>1 Präsidialdirektion</b>				
Total Aufwand	57'948'717.79		57'733'005.10	60'082'345.23
Total Ertrag		4'545'790.88-	3'761'709.35-	8'377'077.51-
<b>Nettoaufwand</b>	<b>53'402'926.91</b>		<b>53'971'295.75</b>	<b>51'705'267.72</b>
<b>2 Direktion für Sicherheit, Umwelt und Energie</b>				
Total Aufwand	138'816'702.40		138'183'283.52	134'249'726.20
Total Ertrag		67'823'986.56-	64'724'025.40-	68'958'998.04-
<b>Nettoaufwand</b>	<b>70'992'715.84</b>		<b>73'459'258.12</b>	<b>65'290'728.16</b>
<b>3 Direktion für Bildung, Soziales und Sport</b>				
Total Aufwand	545'974'682.77		544'246'997.81	525'081'783.00
Total Ertrag		282'867'314.47-	280'395'698.41-	277'583'732.04-
<b>Nettoaufwand</b>	<b>263'107'368.30</b>		<b>263'851'299.40</b>	<b>247'498'050.96</b>
<b>5 Direktion für Tiefbau, Verkehr und Stadtgrün</b>				
Total Aufwand	161'798'667.33		155'998'143.75	151'818'216.68
Total Ertrag		48'447'727.04-	40'360'142.00-	41'239'653.25-
<b>Nettoaufwand</b>	<b>113'350'940.29</b>		<b>115'638'001.75</b>	<b>110'578'563.43</b>
<b>6 Direktion für Finanzen, Personal und Informatik</b>				
Total Aufwand	322'344'527.54		315'394'312.95	400'024'589.38
Total Ertrag		835'735'818.91-	834'843'558.63-	886'963'494.22-
<b>Nettoertrag</b>		<b>513'391'291.37-</b>	<b>519'449'245.68-</b>	<b>486'938'904.84-</b>
<b>Sonderrechnungen</b>				
<b>Total Aufwand</b>	<b>164'512'420.99</b>		<b>142'499'002.85</b>	<b>165'412'586.73</b>
<b>Total Ertrag</b>		<b>166'058'903.33-</b>	<b>142'415'667.91-</b>	<b>169'429'967.57-</b>
<b>Nettoaufwand/-Nettoertrag</b>		<b>1'546'482.34-</b>	<b>83'334.94</b>	<b>4'017'380.84-</b>

12.3 Erfolgsrechnung nach Sachgruppen (institutionelle Gliederung)	Rechnung 2018	Budget 2018	Rechnung 2017
<b>Allgemeiner Haushalt</b>			
<b>Nettoergebnis</b>	<b>0.00</b>	<b>1'080'000.00</b>	<b>0.00</b>
Aufwand	1'239'857'069.52	1'225'445'133.79	1'283'538'114.41
Ertrag	-1'239'857'069.52	-1'224'365'133.79	-1'283'538'114.41
<b>1000 Gemeinde und Behörden</b>			
<b>Nettoergebnis</b>	<b>12'537'340.03</b>	<b>13'609'390.66</b>	<b>11'866'294.57</b>
Aufwand	12'973'771.69	13'889'390.66	12'281'453.92
Ertrag	-436'431.66	-280'000.00	-415'159.35
<b>010 Stadtrat</b>			
<b>Nettoergebnis</b>	<b>1'833'412.91</b>	<b>1'924'748.77</b>	<b>1'931'900.76</b>
<b>Total Aufwand</b>	<b>1'840'735.51</b>	<b>1'927'748.77</b>	<b>1'936'774.96</b>
300 Behörden und Kommissionen	409'760.00	425'000.00	385'280.00
301 Löhne Verwaltungs-/Betriebspersonal	677'160.58	715'617.86	703'074.34
304 Zulagen	10'147.40	7'267.80	8'709.00
305 Arbeitgeberbeiträge	176'874.57	179'530.06	169'829.00
309 Übriger Personalaufwand	2'757.95	8'000.00	21'569.00
310 Material- und Warenaufwand	196'387.90	218'000.00	225'607.60
311 Nicht aktivierbare Anlagen	0.00	3'100.00	264.80
313 Dienstleistungen und Honorare	106'750.96	59'877.00	67'956.77
315 Unterhalt Mobilien u. immat. Anlagen	2'257.25	3'000.00	1'934.25
316 Mieten, Leasing, Pachten, Benützung	47'844.80	49'500.00	48'700.85
317 Spesenentschädigungen	67'059.85	80'980.00	72'417.25
363 Beiträge an Gemeinwesen und Dritte	0.00	100.00	0.00
392 Pacht, Mieten, Benützungskosten	64'555.90	79'963.80	67'273.30
399 Übrige interne Verrechnungen	79'178.35	97'812.25	164'158.80
<b>Total Ertrag</b>	<b>-7'322.60</b>	<b>-3'000.00</b>	<b>-4'874.20</b>
425 Erlös aus Verkäufen	-3'196.70	-3'000.00	-4'874.20
426 Rückerstattungen	-4'125.90	0.00	0.00
<b>020 Ombudsstelle</b>			
<b>Nettoergebnis</b>	<b>399'309.15</b>	<b>417'931.92</b>	<b>408'234.78</b>
<b>Total Aufwand</b>	<b>399'309.15</b>	<b>417'931.92</b>	<b>408'434.78</b>
301 Löhne Verwaltungs-/Betriebspersonal	251'811.10	242'143.00	241'683.50
304 Zulagen	1'987.20	3'801.60	2'235.60
305 Arbeitgeberbeiträge	59'622.31	65'389.07	113'252.65
309 Übriger Personalaufwand	2'701.00	2'800.00	2'074.00
310 Material- und Warenaufwand	6'883.10	11'500.00	4'605.05
311 Nicht aktivierbare Anlagen	17'722.90	16'800.00	172.09
313 Dienstleistungen und Honorare	12'976.99	29'010.00	9'135.39
317 Spesenentschädigungen	1'905.80	2'500.00	2'040.40
392 Pacht, Mieten, Benützungskosten	19'538.20	19'723.00	18'072.30
399 Übrige interne Verrechnungen	24'160.55	24'265.25	15'163.80
<b>Total Ertrag</b>	<b>0.00</b>	<b>0.00</b>	<b>-200.00</b>
425 Erlös aus Verkäufen	0.00	0.00	-200.00

12.3 Erfolgsrechnung nach Sachgruppen (institutionelle Gliederung)	Rechnung 2018	Budget 2018	Rechnung 2017
<b>030 Gemeinderat</b>			
<b>Nettoergebnis</b>	<b>3'434'731.10</b>	<b>3'714'258.15</b>	<b>3'207'092.97</b>
<b>Total Aufwand</b>	<b>3'656'033.40</b>	<b>3'834'258.15</b>	<b>3'458'890.97</b>
300 Behörden und Kommissionen	1'122'969.50	1'122'969.50	1'122'969.50
301 Löhne Verwaltungs-/Betriebspersonal	-10'779.60	-10'779.60	-10'779.60
304 Zulagen	11'232.00	11'232.00	11'529.00
305 Arbeitgeberbeiträge	524'637.27	378'967.30	405'864.10
306 Arbeitgeberleistungen	112'297.00	300'956.20	192'400.05
309 Übriger Personalaufwand	85.00	0.00	19'046.00
310 Material- und Warenaufwand	116'985.45	50'000.00	88'939.55
313 Dienstleistungen und Honorare	37'287.09	42'241.10	23'867.61
315 Unterhalt Mobilien u. immat. Anlagen	333.75	0.00	0.00
317 Spesenentschädigungen	250'024.94	297'000.00	242'082.16
363 Beiträge an Gemeinwesen und Dritte	1'336'219.15	1'495'400.00	1'219'624.15
392 Pacht, Mieten, Benützungskosten	96'826.95	100'680.00	95'102.30
399 Übrige interne Verrechnungen	57'914.90	45'591.65	48'246.15
<b>Total Ertrag</b>	<b>-221'302.30</b>	<b>-120'000.00</b>	<b>-251'798.00</b>
426 Rückerstattungen	-140'376.55	-120'000.00	-191'215.05
429 Übrige Entgelte	-77'641.55	0.00	-56'356.15
499 Übrige interne Verrechnungen	-3'284.20	0.00	-4'226.80
<b>040 Stadtkanzlei</b>			
<b>Nettoergebnis</b>	<b>5'733'954.09</b>	<b>6'401'143.82</b>	<b>5'154'825.39</b>
<b>Total Aufwand</b>	<b>5'938'783.30</b>	<b>6'558'143.82</b>	<b>5'307'679.79</b>
300 Behörden und Kommissionen	178'598.00	250'000.00	66'490.00
301 Löhne Verwaltungs-/Betriebspersonal	2'427'859.67	2'524'875.94	2'417'073.85
304 Zulagen	25'434.60	26'665.20	17'589.80
305 Arbeitgeberbeiträge	568'133.37	581'220.91	536'648.30
309 Übriger Personalaufwand	24'255.40	20'000.00	19'398.35
310 Material- und Warenaufwand	386'128.39	453'500.00	244'123.59
311 Nicht aktivierbare Anlagen	98'997.82	127'000.00	99'742.10
312 Ver- und Entsorgung	1'832.90	0.00	1'409.40
313 Dienstleistungen und Honorare	564'542.83	676'154.00	334'484.11
315 Unterhalt Mobilien u. immat. Anlagen	22'218.59	17'000.00	37'371.05
316 Mieten, Leasing, Pachten, Benützung	20'141.30	18'500.00	11'332.75
317 Spesenentschädigungen	141'705.95	138'500.00	134'428.15
318 Wertberichtigungen auf Forderungen	0.00	0.00	40.00
330 Abschreibungen Sachanlagen VV	25'312.90	445'374.16	25'312.88
332 Abschreibungen Immaterielle Anlagen	273'089.93	0.00	264'052.69
363 Beiträge an Gemeinwesen und Dritte	18'976.00	21'000.00	68'936.00
392 Pacht, Mieten, Benützungskosten	404'066.60	444'980.00	385'165.30
394 Kalk. Zinsen und Finanzaufwand	14'082.95	19'478.31	18'289.37
399 Übrige interne Verrechnungen	743'406.10	793'895.30	625'792.10
<b>Total Ertrag</b>	<b>-204'829.21</b>	<b>-157'000.00</b>	<b>-152'854.40</b>
424 Benützungsgebühren/Dienstleistungen	-1'910.00	0.00	-1'672.10
425 Erlös aus Verkäufen	-6'600.50	0.00	-6'367.50
426 Rückerstattungen	-155'891.06	-82'000.00	-84'294.80
499 Übrige interne Verrechnungen	-40'427.65	-75'000.00	-60'520.00

<b>12.3 Erfolgsrechnung nach Sachgruppen (institutionelle Gliederung)</b>	<b>Rechnung 2018</b>	<b>Budget 2018</b>	<b>Rechnung 2017</b>
<b>050 Informationsdienst</b>			
<b>Nettoergebnis</b>	<b>1'135'932.78</b>	<b>1'151'308.00</b>	<b>1'164'240.67</b>
<b>Total Aufwand</b>	<b>1'138'910.33</b>	<b>1'151'308.00</b>	<b>1'169'673.42</b>
301 Löhne Verwaltungs-/Betriebspersonal	731'294.80	736'583.10	733'368.50
304 Zulagen	9'713.35	9'147.60	11'163.40
305 Arbeitgeberbeiträge	181'750.22	178'241.35	196'504.30
309 Übriger Personalaufwand	3'541.40	5'000.00	18'750.05
310 Material- und Warenaufwand	38'824.96	30'000.00	27'117.25
311 Nicht aktivierbare Anlagen	1'671.90	2'000.00	39.85
313 Dienstleistungen und Honorare	53'168.87	69'366.00	65'305.77
317 Spesenentschädigungen	3'786.85	2'600.00	3'849.10
332 Abschreibungen Immaterielle Anlagen	321.88	0.00	0.00
363 Beiträge an Gemeinwesen und Dritte	0.00	407.30	0.00
392 Pacht, Mieten, Benützungskosten	43'934.45	45'766.00	42'711.05
394 Kalk. Zinsen und Finanzaufwand	23.00	0.00	0.00
399 Übrige interne Verrechnungen	70'878.65	72'196.65	70'864.15
<b>Total Ertrag</b>	<b>-2'977.55</b>	<b>0.00</b>	<b>-5'432.75</b>
425 Erlös aus Verkäufen	0.00	0.00	-550.00
426 Rückerstattungen	-1'793.80	0.00	-2'332.75
499 Übrige interne Verrechnungen	-1'183.75	0.00	-2'550.00
<b>1100 Präsidialdirektion</b>			
<b>Nettoergebnis</b>	<b>53'402'926.91</b>	<b>53'971'295.75</b>	<b>51'705'267.72</b>
Aufwand	57'948'717.79	57'733'005.10	60'082'345.23
Ertrag	-4'545'790.88	-3'761'709.35	-8'377'077.51
<b>100 Direktionsstabdienste</b>			
<b>Nettoergebnis</b>	<b>3'882'183.31</b>	<b>3'972'013.15</b>	<b>3'734'760.50</b>
<b>Total Aufwand</b>	<b>4'053'475.16</b>	<b>4'238'622.50</b>	<b>4'977'019.71</b>
301 Löhne Verwaltungs-/Betriebspersonal	2'076'773.83	2'246'494.52	1'986'037.15
304 Zulagen	37'305.00	43'167.60	33'512.80
305 Arbeitgeberbeiträge	453'787.88	487'820.35	504'216.03
309 Übriger Personalaufwand	102'955.70	130'500.00	279'147.13
310 Material- und Warenaufwand	25'356.28	52'400.00	24'660.69
311 Nicht aktivierbare Anlagen	57'536.80	31'600.00	33'175.45
313 Dienstleistungen und Honorare	175'610.02	158'823.00	122'790.06
315 Unterhalt Mobilien u. immat. Anlagen	1'742.40	1'500.00	1'817.00
316 Mieten, Leasing, Pachten, Benützung	1'395.00	0.00	100.00
317 Spesenentschädigungen	47'030.60	57'100.00	28'291.50
319 Verschiedener Betriebsaufwand	33.50	8'000.00	6'129.30
330 Abschreibungen Sachanlagen VV	260'717.00	260'719.25	260'721.00
363 Beiträge an Gemeinwesen und Dritte	175'710.00	4'000.00	101'200.00
370 Durchlaufende Beiträge	50'000.00	50'000.00	97'000.00
389 Einlagen in das Eigenkapital	0.00	100'000.00	915'587.70
391 Dienstleistungen	60'000.00	60'000.00	60'000.00
392 Pacht, Mieten, Benützungskosten	157'939.70	161'127.00	150'029.85
394 Kalk. Zinsen und Finanzaufwand	29'826.15	28'157.68	40'593.90
399 Übrige interne Verrechnungen	339'755.30	357'213.10	332'010.15
<b>Total Ertrag</b>	<b>-171'291.85</b>	<b>-266'609.35</b>	<b>-1'242'259.21</b>
424 Benützungsgebühren/Dienstleistungen	0.00	-100'000.00	-34.75
425 Erlös aus Verkäufen	0.00	-800.00	-470.00
426 Rückerstattungen	-11'482.10	-15'000.00	-33'760.50

<b>12.3 Erfolgsrechnung nach Sachgruppen (institutionelle Gliederung)</b>	<b>Rechnung 2018</b>	<b>Budget 2018</b>	<b>Rechnung 2017</b>
430 Verschiedene betriebliche Erträge	0.00	0.00	-915'587.70
440 Zinsertrag	0.00	0.00	-0.01
470 Durchlaufende Beiträge	-50'000.00	-50'000.00	-97'000.00
489 Entnahmen aus dem Eigenkapital	0.00	0.00	-100'000.00
499 Übrige interne Verrechnungen	-109'809.75	-100'809.35	-95'406.25
<b>110 Kultur Stadt Bern</b>			
<b>Nettoergebnis</b>	<b>36'275'461.12</b>	<b>36'400'546.48</b>	<b>35'463'808.37</b>
<b>Total Aufwand</b>	<b>38'102'831.91</b>	<b>37'630'646.48</b>	<b>36'878'748.79</b>
300 Behörden und Kommissionen	63'290.00	71'000.00	89'734.75
301 Löhne Verwaltungs-/Betriebspersonal	921'872.55	915'085.27	843'261.00
304 Zulagen	11'082.05	7'693.20	6'222.10
305 Arbeitgeberbeiträge	219'924.91	210'561.27	205'314.25
309 Übriger Personalaufwand	39'540.15	14'600.00	5'551.80
310 Material- und Warenaufwand	46'734.77	29'000.00	27'498.38
311 Nicht aktivierbare Anlagen	12'395.25	15'000.00	10'974.05
312 Ver- und Entsorgung	12.10	0.00	6'375.75
313 Dienstleistungen und Honorare	250'399.63	298'894.00	175'116.89
316 Mieten, Leasing, Pachten, Benützung	32'740.50	51'522.00	35'664.85
317 Spesenentschädigungen	52'005.35	24'000.00	29'433.89
330 Abschreibungen Sachanlagen VV	2'247'772.93	2'280'128.58	2'037'870.63
363 Beiträge an Gemeinwesen und Dritte	33'190'679.27	31'845'955.00	32'530'377.44
370 Durchlaufende Beiträge	10'445.00	1'016'100.00	9'000.00
389 Einlagen in das Eigenkapital	182'233.00	0.00	8'319.96
392 Pacht, Mieten, Benützungskosten	361'423.95	418'383.60	389'201.55
394 Kalk. Zinsen und Finanzaufwand	361'957.85	354'648.91	388'403.70
399 Übrige interne Verrechnungen	98'322.65	78'074.65	80'427.80
<b>Total Ertrag</b>	<b>-1'827'370.79</b>	<b>-1'230'100.00</b>	<b>-1'414'940.42</b>
426 Rückerstattungen	-179'658.65	-100'000.00	-114'470.45
447 Liegenschaftenertrag VV	-169'846.00	0.00	-123'886.00
448 Erträge von gemieteten Liegenschafte	0.00	-114'000.00	0.00
463 Beiträge von Gemeinwesen und Dritten	-1'198'333.00	0.00	-1'016'100.00
470 Durchlaufende Beiträge	-10'445.00	-1'016'100.00	-9'000.00
489 Entnahmen aus dem Eigenkapital	-267'419.24	0.00	-141'625.01
498 Übertragungen	0.00	0.00	-8'319.96
499 Übrige interne Verrechnungen	-1'668.90	0.00	-1'539.00
<b>120 Denkmalpflege</b>			
<b>Nettoergebnis</b>	<b>872'210.93</b>	<b>892'111.59</b>	<b>893'372.96</b>
<b>Total Aufwand</b>	<b>1'252'805.43</b>	<b>1'274'111.59</b>	<b>1'280'872.96</b>
300 Behörden und Kommissionen	600.00	1'000.00	550.00
301 Löhne Verwaltungs-/Betriebspersonal	595'313.35	632'846.49	605'858.45
304 Zulagen	6'878.20	6'312.60	4'903.20
305 Arbeitgeberbeiträge	147'343.29	152'441.78	156'439.00
309 Übriger Personalaufwand	1'615.00	3'000.00	10'264.20
310 Material- und Warenaufwand	21'153.75	25'000.00	52'838.67
311 Nicht aktivierbare Anlagen	0.00	500.00	0.00
313 Dienstleistungen und Honorare	28'728.46	30'969.00	23'116.39
315 Unterhalt Mobilien u. immat. Anlagen	0.00	500.00	0.00
317 Spesenentschädigungen	9'811.18	6'000.00	3'999.30
330 Abschreibungen Sachanlagen VV	33'637.00	130'686.00	33'637.00
332 Abschreibungen Immaterielle Anlagen	87'214.00	0.00	87'213.10
363 Beiträge an Gemeinwesen und Dritte	176'730.00	130'000.00	147'972.80
389 Einlagen in das Eigenkapital	0.00	0.00	7'500.00
392 Pacht, Mieten, Benützungskosten	65'237.50	67'209.00	64'432.40
394 Kalk. Zinsen und Finanzaufwand	12'891.85	15'494.07	16'844.55
399 Übrige interne Verrechnungen	65'651.85	72'152.65	65'303.90

<b>12.3 Erfolgsrechnung nach Sachgruppen (institutionelle Gliederung)</b>	<b>Rechnung 2018</b>	<b>Budget 2018</b>	<b>Rechnung 2017</b>
<b>Total Ertrag</b>	<b>-380'594.50</b>	<b>-382'000.00</b>	<b>-387'500.00</b>
425 Erlös aus Verkäufen	-594.50	0.00	0.00
426 Rückerstattungen	0.00	-2'000.00	-7'500.00
461 Entschädigungen von Gemeinwesen	-250'000.00	-250'000.00	-250'000.00
499 Übrige interne Verrechnungen	-130'000.00	-130'000.00	-130'000.00
<b>130 Stadtentwicklung</b>			
<b>Nettoergebnis</b>	<b>1'779'377.95</b>	<b>1'928'875.22</b>	<b>1'773'965.82</b>
<b>Total Aufwand</b>	<b>1'852'788.95</b>	<b>1'951'875.22</b>	<b>1'841'423.92</b>
301 Löhne Verwaltungs-/Betriebspersonal	1'091'196.55	1'167'587.53	1'116'784.60
304 Zulagen	12'146.40	14'965.20	12'173.40
305 Arbeitgeberbeiträge	245'204.30	271'187.79	262'182.15
309 Übriger Personalaufwand	7'060.40	21'000.00	5'983.75
310 Material- und Warenaufwand	32'346.10	47'800.00	28'117.84
311 Nicht aktivierbare Anlagen	16'480.45	4'000.00	14'376.61
313 Dienstleistungen und Honorare	90'929.70	141'930.00	152'550.62
316 Mieten, Leasing, Pachten, Benützung	7'956.05	0.00	0.00
317 Spesenentschädigungen	42'669.50	33'700.00	13'872.85
363 Beiträge an Gemeinwesen und Dritte	76'000.00	0.00	1'000.00
370 Durchlaufende Beiträge	0.00	0.00	7'466.40
392 Pacht, Mieten, Benützungskosten	102'823.60	107'181.00	100'957.20
399 Übrige interne Verrechnungen	127'975.90	142'523.70	125'958.50
<b>Total Ertrag</b>	<b>-73'411.00</b>	<b>-23'000.00</b>	<b>-67'458.10</b>
425 Erlös aus Verkäufen	-836.00	-1'000.00	-1'015.00
426 Rückerstattungen	-6'900.00	0.00	-13'404.20
429 Übrige Entgelte	-58'175.00	-22'000.00	-38'072.50
470 Durchlaufende Beiträge	0.00	0.00	-7'466.40
499 Übrige interne Verrechnungen	-7'500.00	0.00	-7'500.00
<b>140 Hochbauamt</b>			
<b>Nettoergebnis</b>	<b>3'107'310.42</b>	<b>3'270'121.54</b>	<b>3'014'736.53</b>
<b>Total Aufwand</b>	<b>4'740'596.81</b>	<b>4'870'121.54</b>	<b>4'532'673.10</b>
301 Löhne Verwaltungs-/Betriebspersonal	3'089'404.60	3'068'780.18	3'055'099.00
304 Zulagen	40'524.10	28'182.60	34'453.15
305 Arbeitgeberbeiträge	811'528.66	777'944.11	806'810.80
309 Übriger Personalaufwand	33'130.10	64'000.00	49'213.10
310 Material- und Warenaufwand	43'836.34	34'100.00	34'597.79
311 Nicht aktivierbare Anlagen	165'689.92	112'000.00	40'542.20
313 Dienstleistungen und Honorare	105'696.59	284'999.00	118'158.01
315 Unterhalt Mobilien u. immat. Anlagen	2'152.30	5'000.00	482.25
316 Mieten, Leasing, Pachten, Benützung	30'306.35	90'200.00	3'869.40
317 Spesenentschädigungen	12'148.10	19'000.00	15'404.70
391 Dienstleistungen	21'000.00	21'000.00	21'000.00
392 Pacht, Mieten, Benützungskosten	128'794.25	149'453.00	134'673.25
399 Übrige interne Verrechnungen	256'385.50	215'462.65	218'369.45
<b>Total Ertrag</b>	<b>-1'633'286.39</b>	<b>-1'600'000.00</b>	<b>-1'517'936.57</b>
426 Rückerstattungen	-234'357.00	-100'000.00	-238'351.55
429 Übrige Entgelte	-2'450.00	0.00	-1'000.00
431 Aktivierung Eigenleistungen	-1'396'479.39	-1'500'000.00	-1'278'585.02

12.3 Erfolgsrechnung nach Sachgruppen (institutionelle Gliederung)	Rechnung 2018	Budget 2018	Rechnung 2017
<b>150 Bauinspektorat</b>			
<b>Nettoergebnis</b>	<b>0.00</b>	<b>0.00</b>	<b>1'692'129.18</b>
<b>Total Aufwand</b>	<b>0.00</b>	<b>0.00</b>	<b>5'388'354.74</b>
300 Behörden und Kommissionen	0.00	0.00	70'892.90
301 Löhne Verwaltungs-/Betriebspersonal	0.00	0.00	2'661'344.05
304 Zulagen	0.00	0.00	39'866.80
305 Arbeitgeberbeiträge	0.00	0.00	704'069.20
309 Übriger Personalaufwand	0.00	0.00	28'455.80
310 Material- und Warenaufwand	0.00	0.00	380'395.40
311 Nicht aktivierbare Anlagen	0.00	0.00	14'577.85
313 Dienstleistungen und Honorare	0.00	0.00	194'539.63
315 Unterhalt Mobilien u. immat. Anlagen	0.00	0.00	34'969.15
316 Mieten, Leasing, Pachten, Benützung	0.00	0.00	5'564.85
317 Spesenentschädigungen	0.00	0.00	16'183.45
318 Wertberichtigungen auf Forderungen	0.00	0.00	205.00
319 Verschiedener Betriebsaufwand	0.00	0.00	1'399.50
332 Abschreibungen Immaterielle Anlagen	0.00	0.00	42'882.00
363 Beiträge an Gemeinwesen und Dritte	0.00	0.00	127'668.36
389 Einlagen in das Eigenkapital	0.00	0.00	574'242.75
392 Pacht, Mieten, Benützungskosten	0.00	0.00	141'391.00
394 Kalk. Zinsen und Finanzaufwand	0.00	0.00	2'546.90
399 Übrige interne Verrechnungen	0.00	0.00	347'160.15
<b>Total Ertrag</b>	<b>0.00</b>	<b>0.00</b>	<b>-3'696'225.56</b>
420 Ersatzabgaben	0.00	0.00	-574'200.00
421 Gebühren für Amtshandlungen	0.00	0.00	-2'968'231.65
425 Erlös aus Verkäufen	0.00	0.00	-21'855.20
426 Rückerstattungen	0.00	0.00	-2'917.20
440 Zinsertrag	0.00	0.00	-1'353.15
450 Entnahmen Fonds/Spezialfinanz. im FK	0.00	0.00	-1'468.00
489 Entnahmen aus dem Eigenkapital	0.00	0.00	-126'200.36
<b>160 Wirtschaftsamt</b>			
<b>Nettoergebnis</b>	<b>2'043'633.34</b>	<b>1'850'486.05</b>	<b>0.00</b>
<b>Total Aufwand</b>	<b>2'479'641.64</b>	<b>2'095'486.05</b>	<b>0.00</b>
301 Löhne Verwaltungs-/Betriebspersonal	611'511.75	703'473.24	0.00
304 Zulagen	5'393.40	5'393.40	0.00
305 Arbeitgeberbeiträge	167'110.10	168'303.60	0.00
309 Übriger Personalaufwand	6'655.45	2'720.00	0.00
310 Material- und Warenaufwand	44'651.10	48'300.00	0.00
311 Nicht aktivierbare Anlagen	177.80	1'000.00	0.00
313 Dienstleistungen und Honorare	158'093.63	122'669.00	0.00
315 Unterhalt Mobilien u. immat. Anlagen	814.80	5'000.00	0.00
316 Mieten, Leasing, Pachten, Benützung	2'698.60	0.00	0.00
317 Spesenentschädigungen	31'789.60	20'000.00	0.00
330 Abschreibungen Sachanlagen VV	22'543.00	22'543.33	0.00
363 Beiträge an Gemeinwesen und Dritte	1'284'723.51	876'500.00	0.00
392 Pacht, Mieten, Benützungskosten	52'752.60	47'941.80	0.00
394 Kalk. Zinsen und Finanzaufwand	2'578.95	2'434.68	0.00
399 Übrige interne Verrechnungen	88'147.35	69'207.00	0.00
<b>Total Ertrag</b>	<b>-436'008.30</b>	<b>-245'000.00</b>	<b>0.00</b>
426 Rückerstattungen	-219'954.30	-40'000.00	0.00
461 Entschädigungen von Gemeinwesen	-203'559.00	-205'000.00	0.00
499 Übrige interne Verrechnungen	-12'495.00	0.00	0.00

<b>12.3 Erfolgsrechnung nach Sachgruppen (institutionelle Gliederung)</b>	<b>Rechnung 2018</b>	<b>Budget 2018</b>	<b>Rechnung 2017</b>
<b>170 Stadtplanungsamt</b>			
<b>Nettoergebnis</b>	<b>5'442'749.84</b>	<b>5'657'141.72</b>	<b>5'132'494.36</b>
<b>Total Aufwand</b>	<b>5'466'577.89</b>	<b>5'672'141.72</b>	<b>5'183'252.01</b>
301 Löhne Verwaltungs-/Betriebspersonal	3'095'989.41	2'992'271.64	2'963'840.88
304 Zulagen	45'391.55	42'501.96	40'140.20
305 Arbeitgeberbeiträge	778'802.27	767'863.59	776'605.95
309 Übriger Personalaufwand	38'367.50	48'000.00	42'092.02
310 Material- und Warenaufwand	60'904.52	75'500.00	43'693.57
311 Nicht aktivierbare Anlagen	51'947.50	73'420.00	70'852.70
312 Ver- und Entsorgung	0.00	0.00	482.00
313 Dienstleistungen und Honorare	179'488.15	253'129.00	160'202.95
315 Unterhalt Mobilien u. immat. Anlagen	346.80	10'990.00	105.00
316 Mieten, Leasing, Pachten, Benützung	1'641.45	4'000.00	1'268.30
317 Spesenentschädigungen	12'226.56	24'000.00	14'322.05
330 Abschreibungen Sachanlagen VV	265'215.54	583'061.30	248'683.02
332 Abschreibungen Immaterielle Anlagen	347'636.74	230'747.08	263'705.62
392 Pacht, Mieten, Benützungskosten	161'461.10	158'831.00	165'615.10
394 Kalk. Zinsen und Finanzaufwand	61'860.75	80'174.90	72'032.65
399 Übrige interne Verrechnungen	365'298.05	327'651.25	319'610.00
<b>Total Ertrag</b>	<b>-23'828.05</b>	<b>-15'000.00</b>	<b>-50'757.65</b>
425 Erlös aus Verkäufen	-195.00	-3'000.00	-282.00
426 Rückerstattungen	-13'603.85	-1'000.00	-4'536.60
429 Übrige Entgelte	-29.20	-1'000.00	-30'919.20
430 Verschiedene betriebliche Erträge	0.00	0.00	-19.85
499 Übrige interne Verrechnungen	-10'000.00	-10'000.00	-15'000.00
<b>1200 Direktion für Sicherheit, Umwelt und Enerige</b>			
<b>Nettoergebnis</b>	<b>70'992'715.84</b>	<b>73'459'258.12</b>	<b>65'290'728.16</b>
Aufwand	138'816'702.40	138'183'283.52	134'249'726.20
Ertrag	-67'823'986.56	-64'724'025.40	-68'958'998.04
<b>200 Direktionsstabdienste</b>			
<b>Nettoergebnis</b>	<b>9'991'058.09</b>	<b>10'093'951.69</b>	<b>9'995'326.97</b>
<b>Total Aufwand</b>	<b>10'639'875.19</b>	<b>10'730'175.69</b>	<b>10'642'523.57</b>
301 Löhne Verwaltungs-/Betriebspersonal	1'856'367.08	1'942'686.20	1'871'710.55
304 Zulagen	25'527.35	10'240.44	23'315.10
305 Arbeitgeberbeiträge	437'321.90	448'075.65	486'810.90
309 Übriger Personalaufwand	32'627.49	42'100.00	49'621.70
310 Material- und Warenaufwand	26'368.11	16'000.00	19'356.98
311 Nicht aktivierbare Anlagen	6'693.49	12'000.00	14'380.40
313 Dienstleistungen und Honorare	147'609.61	169'410.00	114'816.29
315 Unterhalt Mobilien u. immat. Anlagen	288.95	300.00	155.50
316 Mieten, Leasing, Pachten, Benützung	133'003.30	129'600.00	131'910.00
317 Spesenentschädigungen	16'833.05	17'360.00	18'982.00
318 Wertberichtigungen auf Forderungen	-48.05	0.00	11'916.90
341 Realisierte Kursverluste	0.71	0.00	0.00
363 Beiträge an Gemeinwesen und Dritte	7'454'000.00	7'454'000.00	7'429'000.00
392 Pacht, Mieten, Benützungskosten	169'874.75	164'690.40	162'837.80
399 Übrige interne Verrechnungen	333'407.45	323'713.00	307'709.45



<b>12.3 Erfolgsrechnung nach Sachgruppen (institutionelle Gliederung)</b>	<b>Rechnung 2018</b>	<b>Budget 2018</b>	<b>Rechnung 2017</b>
<b>Total Ertrag</b>	<b>-648'817.10</b>	<b>-636'224.00</b>	<b>-647'196.60</b>
403 Besitz- und Aufwandsteuern	-107.70	0.00	-150.00
421 Gebühren für Amtshandlungen	-20.00	0.00	-420.00
424 Benützungsgebühren/Dienstleistungen	-105'859.45	-105'804.00	-105'921.45
426 Rückerstattungen	-14'923.45	-4'000.00	-12'634.05
429 Übrige Entgelte	-22.00	0.00	53.50
439 Übriger Ertrag	-275.95	0.00	-741.15
440 Zinsertrag	-4.00	0.00	-6.75
461 Entschädigungen von Gemeinwesen	-2'384.55	-1'200.00	-1'506.70
491 Dienstleistungen	-491'620.00	-491'620.00	-492'270.00
499 Übrige interne Verrechnungen	-33'600.00	-33'600.00	-33'600.00
<b>210 Kantonspolizei</b>			
<b>Nettoergebnis</b>	<b>31'885'807.00</b>	<b>31'926'784.00</b>	<b>31'837'556.00</b>
<b>Total Aufwand</b>	<b>31'885'807.00</b>	<b>31'926'784.00</b>	<b>31'837'556.00</b>
361 Entschädigungen an Gemeinwesen	31'885'807.00	31'926'784.00	31'837'556.00
<b>220 Amt für Umweltschutz</b>			
<b>Nettoergebnis</b>	<b>4'872'717.79</b>	<b>4'965'258.91</b>	<b>4'844'821.25</b>
<b>Total Aufwand</b>	<b>6'904'939.80</b>	<b>6'785'678.91</b>	<b>6'818'934.25</b>
301 Löhne Verwaltungs-/Betriebspersonal	2'507'732.45	2'404'457.94	2'344'823.35
303 Temporäre Arbeitskräfte	5'145.00	27'000.00	2'910.00
304 Zulagen	31'753.05	28'057.40	37'948.35
305 Arbeitgeberbeiträge	590'000.10	557'550.41	571'385.75
309 Übriger Personalaufwand	32'790.10	48'300.00	35'887.54
310 Material- und Warenaufwand	242'588.86	183'450.00	180'299.07
311 Nicht aktivierbare Anlagen	117'608.93	173'653.20	146'154.90
312 Ver- und Entsorgung	1'393.35	2'000.00	167.15
313 Dienstleistungen und Honorare	1'208'110.41	1'240'368.91	1'270'177.35
314 Baulicher Unterhalt	0.00	0.00	3'244.20
315 Unterhalt Mobilien u. immat. Anlagen	78'258.46	115'150.00	89'281.80
316 Mieten, Leasing, Pachten, Benützung	56'662.18	21'600.00	88'126.20
317 Spesenentschädigungen	34'315.14	41'860.00	42'502.51
318 Wertberichtigungen auf Forderungen	-454.63	500.00	4.49
319 Verschiedener Betriebsaufwand	0.00	1'500.00	4'172.34
330 Abschreibungen Sachanlagen VV	1'043'078.85	947'088.73	1'033'970.65
332 Abschreibungen Immaterielle Anlagen	38'383.00	133'056.52	38'383.00
361 Entschädigungen an Gemeinwesen	0.00	10'000.00	0.00
363 Beiträge an Gemeinwesen und Dritte	160'343.65	157'650.00	170'105.85
392 Pacht, Mieten, Benützungskosten	314'593.55	276'119.00	290'523.30
394 Kalk. Zinsen und Finanzaufwand	136'523.90	128'581.78	180'387.65
399 Übrige interne Verrechnungen	306'113.45	287'735.02	288'478.80
<b>Total Ertrag</b>	<b>-2'032'222.01</b>	<b>-1'820'420.00</b>	<b>-1'974'113.00</b>
421 Gebühren für Amtshandlungen	-717'714.71	-752'000.00	-659'671.25
424 Benützungsgebühren/Dienstleistungen	-1'020'282.35	-873'600.00	-1'000'969.00
425 Erlös aus Verkäufen	-26'883.75	0.00	-26'151.70
426 Rückerstattungen	-95'377.85	0.00	-120'382.70
429 Übrige Entgelte	0.00	-35'200.00	0.00
431 Aktivierung Eigenleistungen	-115'293.00	-120'000.00	-111'412.85
440 Zinsertrag	-19.30	0.00	0.00
461 Entschädigungen von Gemeinwesen	-2'923.85	0.00	-1'872.60
463 Beiträge von Gemeinwesen und Dritten	-15'918.00	0.00	0.00
491 Dienstleistungen	0.00	-39'620.00	0.00
499 Übrige interne Verrechnungen	-37'809.20	0.00	-53'652.90

<b>12.3 Erfolgsrechnung nach Sachgruppen (institutionelle Gliederung)</b>	<b>Rechnung 2018</b>	<b>Budget 2018</b>	<b>Rechnung 2017</b>
<b>230 Polizeiinspektorat</b>			
<b>Nettoergebnis</b>	<b>5'207'489.74</b>	<b>6'350'682.44</b>	<b>5'514'073.95</b>
<b>Total Aufwand</b>	<b>21'443'858.41</b>	<b>20'170'779.44</b>	<b>20'442'193.34</b>
300 Behörden und Kommissionen	2'750.00	0.00	2'550.00
301 Löhne Verwaltungs-/Betriebspersonal	9'769'881.62	9'927'829.48	9'437'655.69
303 Temporäre Arbeitskräfte	4'104.20	37'600.08	37'731.70
304 Zulagen	102'843.90	101'634.00	105'535.10
305 Arbeitgeberbeiträge	2'187'129.05	2'303'824.92	2'364'103.55
309 Übriger Personalaufwand	70'623.85	83'000.00	62'566.80
310 Material- und Warenaufwand	137'046.44	138'500.00	141'171.92
311 Nicht aktivierbare Anlagen	51'466.61	117'850.00	245'556.27
312 Ver- und Entsorgung	55'445.25	63'500.00	58'333.85
313 Dienstleistungen und Honorare	1'763'231.80	1'200'269.00	1'532'847.55
314 Baulicher Unterhalt	0.00	13'500.00	1'117.43
315 Unterhalt Mobilien u. immat. Anlagen	201'398.00	299'960.00	192'736.75
316 Mieten, Leasing, Pachten, Benützung	23'542.05	24'500.00	22'991.30
317 Spesenentschädigungen	53'220.62	51'100.00	61'205.35
318 Wertberichtigungen auf Forderungen	1'279'480.67	420'000.00	845'725.69
319 Verschiedener Betriebsaufwand	90'195.70	29'000.00	61'141.09
330 Abschreibungen Sachanlagen VV	139'756.00	137'954.78	139'758.00
332 Abschreibungen Immaterielle Anlagen	386'531.40	758'666.17	315'884.85
349 Verschiedener Finanzaufwand	8.00	0.00	0.00
361 Entschädigungen an Gemeinwesen	312'325.00	252'000.00	460'550.00
363 Beiträge an Gemeinwesen und Dritte	597'660.00	496'000.00	500'100.00
392 Pacht, Mieten, Benützungskosten	664'122.25	636'578.60	655'680.75
394 Kalk. Zinsen und Finanzaufwand	32'051.95	47'232.41	38'925.00
399 Übrige interne Verrechnungen	3'519'044.05	3'030'280.00	3'158'324.70
<b>Total Ertrag</b>	<b>-16'236'368.67</b>	<b>-13'820'097.00</b>	<b>-14'928'119.39</b>
412 Konzessionen	-278'743.95	-275'000.00	-230'535.40
421 Gebühren für Amtshandlungen	-3'875'758.04	-3'521'000.00	-3'834'840.75
424 Benützungsgebühren/Dienstleistungen	-10'662'643.02	-8'606'747.00	-9'312'942.78
425 Erlös aus Verkäufen	-1'319.60	-4'000.00	-1'592.00
426 Rückerstattungen	-29'224.50	-12'200.00	-10'829.61
427 Bussen	-168'430.09	-165'000.00	-149'537.00
429 Übrige Entgelte	-335.32	0.00	-3.00
440 Zinsertrag	-40.75	0.00	-5.10
447 Liegenschaftenertrag VV	-1'001'365.65	-1'129'950.00	-1'010'910.80
461 Entschädigungen von Gemeinwesen	-130'414.05	-90'600.00	-113'721.40
491 Dienstleistungen	0.00	-15'600.00	0.00
492 Pacht, Mieten, Benützungskosten	-200.00	0.00	0.00
499 Übrige interne Verrechnungen	-87'893.70	0.00	-263'201.55
<b>240 Sanitätspolizei</b>			
<b>Nettoergebnis</b>	<b>-35'453.92</b>	<b>0.00</b>	<b>-47'592.78</b>
<b>Total Aufwand</b>	<b>20'468'505.86</b>	<b>20'227'226.40</b>	<b>19'994'253.79</b>
301 Löhne Verwaltungs-/Betriebspersonal	11'288'436.58	11'278'498.56	10'919'680.08
303 Temporäre Arbeitskräfte	1'361'231.75	1'343'805.00	1'296'483.90
304 Zulagen	632'501.15	570'773.60	627'873.85
305 Arbeitgeberbeiträge	2'552'777.75	2'407'568.44	2'472'905.15
309 Übriger Personalaufwand	99'520.75	95'500.00	85'861.54
310 Material- und Warenaufwand	501'833.92	401'000.00	450'764.22
311 Nicht aktivierbare Anlagen	176'038.40	589'541.90	462'050.29
312 Ver- und Entsorgung	3'478.61	4'000.00	2'344.45
313 Dienstleistungen und Honorare	385'502.32	350'767.00	501'368.72
315 Unterhalt Mobilien u. immat. Anlagen	343'091.08	360'000.00	287'311.27
316 Mieten, Leasing, Pachten, Benützung	63'459.55	9'000.00	8'337.70

<b>12.3 Erfolgsrechnung nach Sachgruppen (institutionelle Gliederung)</b>	<b>Rechnung 2018</b>	<b>Budget 2018</b>	<b>Rechnung 2017</b>
317 Spesenentschädigungen	42'230.13	52'000.00	39'976.65
318 Wertberichtigungen auf Forderungen	325'897.69	435'000.00	402'414.70
319 Verschiedener Betriebsaufwand	2'182.20	2'000.00	2'496.00
349 Verschiedener Finanzaufwand	95.00	0.00	0.00
363 Beiträge an Gemeinwesen und Dritte	15'350.00	500.00	4'197.00
389 Einlagen in das Eigenkapital	298'075.38	0.00	150'335.32
392 Pacht, Mieten, Benützungskosten	1'374'649.45	1'325'123.40	1'281'187.20
399 Übrige interne Verrechnungen	1'002'154.15	1'002'148.50	998'665.75
<b>Total Ertrag</b>	<b>-20'503'959.78</b>	<b>-20'227'226.40</b>	<b>-20'041'846.57</b>
421 Gebühren für Amtshandlungen	-8'167.25	-6'000.00	-6'322.58
424 Benützungsgebühren/Dienstleistungen	-16'466'339.84	-16'040'400.00	-15'972'461.80
425 Erlös aus Verkäufen	-180'624.45	-52'000.00	-63'785.45
426 Rückerstattungen	-40'356.95	-30'000.00	-24'904.35
429 Übrige Entgelte	-386'308.84	-379'164.00	-304'886.45
440 Zinsertrag	-1'372.45	0.00	-365.55
461 Entschädigungen von Gemeinwesen	-3'351'742.50	-3'681'662.40	-3'351'353.86
489 Entnahmen aus dem Eigenkapital	0.00	0.00	-254'942.33
490 Material- und Warenbezüge	-911.70	-500.00	0.00
491 Dienstleistungen	0.00	-37'500.00	0.00
492 Pacht, Mieten, Benützungskosten	-9'224.00	0.00	-320.00
499 Übrige interne Verrechnungen	-58'911.80	0.00	-62'504.20
<b>250 Feuerwehr, Zivilschutz und Quartieramt</b>			
<b>Nettoergebnis</b>	<b>20'795'205.50</b>	<b>21'203'080.72</b>	<b>21'080'620.05</b>
<b>Total Aufwand</b>	<b>28'401'723.02</b>	<b>28'733'593.72</b>	<b>28'510'324.48</b>
300 Behörden und Kommissionen	350.00	0.00	450.00
301 Löhne Verwaltungs-/Betriebspersonal	13'533'319.38	13'492'144.98	13'487'759.43
303 Temporäre Arbeitskräfte	6'000.00	0.00	3'724.80
304 Zulagen	352'141.55	403'889.64	379'289.90
305 Arbeitgeberbeiträge	3'188'318.95	2'744'019.72	3'102'975.35
309 Übriger Personalaufwand	853'812.33	738'550.00	726'916.04
310 Material- und Warenaufwand	1'419'893.10	1'380'615.00	1'268'980.06
311 Nicht aktivierbare Anlagen	532'256.98	760'521.00	850'833.19
312 Ver- und Entsorgung	15'335.35	21'160.00	7'975.21
313 Dienstleistungen und Honorare	738'980.99	806'041.00	1'065'273.96
315 Unterhalt Mobilien u. immat. Anlagen	297'912.19	376'250.00	223'143.70
316 Mieten, Leasing, Pachten, Benützung	17'488.15	152'000.00	28'292.85
317 Spesenentschädigungen	135'964.18	106'550.00	77'546.60
318 Wertberichtigungen auf Forderungen	34'894.47	2'000.00	2'754.79
319 Verschiedener Betriebsaufwand	12'503.35	0.00	1'933.20
330 Abschreibungen Sachanlagen VV	562'217.45	707'467.13	514'961.90
361 Entschädigungen an Gemeinwesen	1'459'933.25	1'470'000.00	1'516'590.95
363 Beiträge an Gemeinwesen und Dritte	2'500.00	55'500.00	2'500.00
392 Pacht, Mieten, Benützungskosten	4'979'139.75	5'272'738.00	4'991'283.40
394 Kalk. Zinsen und Finanzaufwand	61'505.70	70'615.75	76'608.10
399 Übrige interne Verrechnungen	197'255.90	173'531.50	180'531.05
<b>Total Ertrag</b>	<b>-7'606'517.52</b>	<b>-7'530'513.00</b>	<b>-7'429'704.43</b>
421 Gebühren für Amtshandlungen	-540.00	0.00	-280.00
422 Spital- und Heimtaxen, Kostgelder	-66'651.40	0.00	-68'454.30
424 Benützungsgebühren/Dienstleistungen	-3'477'672.96	-3'718'541.00	-3'240'285.13
425 Erlös aus Verkäufen	-650'433.39	-678'072.00	-579'196.12
426 Rückerstattungen	-331'857.20	-106'500.00	-500'092.57
429 Übrige Entgelte	-397'451.34	-30'000.00	-381'577.20
440 Zinsertrag	-35.70	0.00	0.00
461 Entschädigungen von Gemeinwesen	-625'252.88	-2'564'969.00	-697'773.61
463 Beiträge von Gemeinwesen und Dritten	-1'411'139.00	-59'900.00	-1'334'876.00

<b>12.3 Erfolgsrechnung nach Sachgruppen (institutionelle Gliederung)</b>	<b>Rechnung 2018</b>	<b>Budget 2018</b>	<b>Rechnung 2017</b>
490 Material- und Warenbezüge	-355'570.94	-300'000.00	-339'997.05
491 Dienstleistungen	-211'708.31	-52'550.00	-216'741.45
499 Übrige interne Verrechnungen	-78'204.40	-19'981.00	-70'431.00
<b>260 Wirtschaftsamt</b>			
<b>Nettoergebnis</b>	<b>0.00</b>	<b>0.00</b>	<b>1'905'069.37</b>
<b>Total Aufwand</b>	<b>0.00</b>	<b>0.00</b>	<b>2'210'988.87</b>
301 Löhne Verwaltungs-/Betriebspersonal	0.00	0.00	696'474.50
304 Zulagen	0.00	0.00	5'717.40
305 Arbeitgeberbeiträge	0.00	0.00	169'730.45
309 Übriger Personalaufwand	0.00	0.00	4'522.80
310 Material- und Warenaufwand	0.00	0.00	38'792.60
311 Nicht aktivierbare Anlagen	0.00	0.00	2'771.35
313 Dienstleistungen und Honorare	0.00	0.00	157'626.24
315 Unterhalt Mobilien u. immat. Anlagen	0.00	0.00	3'250.80
316 Mieten, Leasing, Pachten, Benützung	0.00	0.00	9'063.30
317 Spesenentschädigungen	0.00	0.00	25'523.78
319 Verschiedener Betriebsaufwand	0.00	0.00	0.00
330 Abschreibungen Sachanlagen VV	0.00	0.00	22'543.00
363 Beiträge an Gemeinwesen und Dritte	0.00	0.00	941'940.00
392 Pacht, Mieten, Benützungskosten	0.00	0.00	55'203.75
394 Kalk. Zinsen und Finanzaufwand	0.00	0.00	3'510.00
399 Übrige interne Verrechnungen	0.00	0.00	74'318.90
<b>Total Ertrag</b>	<b>0.00</b>	<b>0.00</b>	<b>-305'919.50</b>
426 Rückerstattungen	0.00	0.00	-65'736.40
461 Entschädigungen von Gemeinwesen	0.00	0.00	-229'282.50
499 Übrige interne Verrechnungen	0.00	0.00	-10'900.60
<b>275 Bauinspektorat</b>			
<b>Nettoergebnis</b>	<b>1'646'543.33</b>	<b>1'741'541.60</b>	<b>0.00</b>
<b>Total Aufwand</b>	<b>5'031'201.78</b>	<b>5'187'406.60</b>	<b>0.00</b>
300 Behörden und Kommissionen	68'165.50	100'000.00	0.00
301 Löhne Verwaltungs-/Betriebspersonal	2'684'187.24	2'646'740.53	0.00
304 Zulagen	33'798.30	41'470.20	0.00
305 Arbeitgeberbeiträge	712'403.35	687'160.83	0.00
309 Übriger Personalaufwand	12'552.65	36'350.00	0.00
310 Material- und Warenaufwand	364'387.80	352'000.00	0.00
311 Nicht aktivierbare Anlagen	27'017.80	20'000.00	0.00
313 Dienstleistungen und Honorare	179'514.22	258'991.00	0.00
315 Unterhalt Mobilien u. immat. Anlagen	29'032.28	28'000.00	0.00
316 Mieten, Leasing, Pachten, Benützung	1'142.95	4'000.00	0.00
317 Spesenentschädigungen	15'925.43	25'000.00	0.00
318 Wertberichtigungen auf Forderungen	1'950.81	10'000.00	0.00
319 Verschiedener Betriebsaufwand	0.00	22'000.00	0.00
332 Abschreibungen Immaterielle Anlagen	42'883.00	26'676.00	0.00
363 Beiträge an Gemeinwesen und Dritte	114'870.55	200'500.00	0.00
389 Einlagen in das Eigenkapital	243'623.20	214'365.00	0.00
392 Pacht, Mieten, Benützungskosten	145'177.40	153'865.00	0.00
394 Kalk. Zinsen und Finanzaufwand	1'533.05	1'080.39	0.00
399 Übrige interne Verrechnungen	353'036.25	359'207.65	0.00
<b>Total Ertrag</b>	<b>-3'384'658.45</b>	<b>-3'445'865.00</b>	<b>0.00</b>
420 Ersatzabgaben	-243'600.00	-314'365.00	0.00
421 Gebühren für Amtshandlungen	-3'000'606.80	-3'000'000.00	0.00
425 Erlös aus Verkäufen	-21'962.05	-20'000.00	0.00
426 Rückerstattungen	0.00	-10'000.00	0.00

<b>12.3 Erfolgsrechnung nach Sachgruppen (institutionelle Gliederung)</b>	<b>Rechnung 2018</b>	<b>Budget 2018</b>	<b>Rechnung 2017</b>
440 Zinsertrag	-481.70	-1'500.00	0.00
461 Entschädigungen von Gemeinwesen	-3'137.35	0.00	0.00
489 Entnahmen aus dem Eigenkapital	-114'870.55	-100'000.00	0.00
<b>280 Amt für Erwachsenen- und Kinderschutz</b>			
<b>Nettoergebnis</b>	<b>12'829'348.31</b>	<b>13'377'958.76</b>	<b>12'660'853.35</b>
<b>Total Aufwand</b>	<b>14'040'791.34</b>	<b>14'421'638.76</b>	<b>13'792'951.90</b>
301 Löhne Verwaltungs-/Betriebspersonal	9'395'498.55	9'529'197.84	9'179'247.40
303 Temporäre Arbeitskräfte	195'750.00	230'000.00	226'410.00
304 Zulagen	141'258.00	88'313.52	140'981.15
305 Arbeitgeberbeiträge	2'204'056.65	2'162'738.40	2'122'781.05
309 Übriger Personalaufwand	150'290.07	241'840.00	129'023.00
310 Material- und Warenaufwand	100'917.77	99'800.00	88'929.55
311 Nicht aktivierbare Anlagen	63'215.15	65'000.00	51'650.57
313 Dienstleistungen und Honorare	213'088.19	287'839.00	314'905.65
315 Unterhalt Mobilien u. immat. Anlagen	24'472.50	22'000.00	13'598.00
316 Mieten, Leasing, Pachten, Benützung	15'315.25	21'000.00	3'899.10
317 Spesenentschädigungen	73'807.28	115'100.00	84'965.18
318 Wertberichtigungen auf Forderungen	2'789.43	0.00	146.15
319 Verschiedener Betriebsaufwand	38'624.35	20'000.00	18'636.35
340 Zinsaufwand	0.00	0.00	4'138.20
363 Beiträge an Gemeinwesen und Dritte	10'000.00	0.00	0.00
392 Pacht, Mieten, Benützungskosten	580'553.05	640'448.00	559'684.05
399 Übrige interne Verrechnungen	831'155.10	898'362.00	853'956.50
<b>Total Ertrag</b>	<b>-1'211'443.03</b>	<b>-1'043'680.00</b>	<b>-1'132'098.55</b>
421 Gebühren für Amtshandlungen	-973'479.98	-842'000.00	-865'436.90
424 Benützungsgebühren/Dienstleistungen	-1'680.00	-1'680.00	-1'680.00
425 Erlös aus Verkäufen	-2'052.80	0.00	-90.00
426 Rückerstattungen	-216'334.95	-200'000.00	-255'029.65
440 Zinsertrag	0.00	0.00	-0.70
461 Entschädigungen von Gemeinwesen	-17'895.30	0.00	-9'861.30
<b>290 Energie Wasser Bern</b>			
<b>Nettoergebnis</b>	<b>-16'200'000.00</b>	<b>-16'200'000.00</b>	<b>-22'500'000.00</b>
<b>Total Ertrag</b>	<b>-16'200'000.00</b>	<b>-16'200'000.00</b>	<b>-22'500'000.00</b>
463 Beiträge von Gemeinwesen und Dritten	-16'200'000.00	-16'200'000.00	-22'500'000.00
<b>1300 Direktion für Bildung, Soziales und Sport</b>			
<b>Nettoergebnis</b>	<b>263'107'368.30</b>	<b>263'851'299.40</b>	<b>247'498'050.96</b>
Aufwand	545'974'682.77	544'246'997.81	525'081'783.00
Ertrag	-282'867'314.47	-280'395'698.41	-277'583'732.04
<b>300 Direktionsstabdienste</b>			
<b>Nettoergebnis</b>	<b>-59'046'287.73</b>	<b>-59'138'663.60</b>	<b>-60'290'512.41</b>
<b>Total Aufwand</b>	<b>87'135'547.06</b>	<b>86'087'166.40</b>	<b>89'461'287.05</b>
300 Behörden und Kommissionen	6'350.00	0.00	6'350.00
301 Löhne Verwaltungs-/Betriebspersonal	6'435'832.50	6'627'142.49	6'348'726.09
304 Zulagen	84'285.40	67'623.57	82'961.15
305 Arbeitgeberbeiträge	1'518'992.75	1'410'352.29	1'494'799.90

<b>12.3 Erfolgsrechnung nach Sachgruppen (institutionelle Gliederung)</b>	<b>Rechnung 2018</b>	<b>Budget 2018</b>	<b>Rechnung 2017</b>
309 Übriger Personalaufwand	120'541.90	125'945.00	86'565.40
310 Material- und Warenaufwand	144'806.24	78'200.00	174'923.49
311 Nicht aktivierbare Anlagen	51'798.52	27'654.25	190'738.68
312 Ver- und Entsorgung	21'617.55	3'500.00	22'519.90
313 Dienstleistungen und Honorare	502'033.16	487'412.95	350'073.88
314 Baulicher Unterhalt	65'963.70	0.00	164'605.40
315 Unterhalt Mobilien u. immat. Anlagen	16'836.52	1'500.00	20'234.29
316 Mieten, Leasing, Pachten, Benützung	315'662.14	15'800.00	297'752.00
317 Spesenentschädigungen	26'873.55	20'236.25	30'411.10
318 Wertberichtigungen auf Forderungen	0.00	0.00	497.00
319 Verschiedener Betriebsaufwand	26'246.55	50'500.00	60'307.35
340 Zinsaufwand	0.00	0.00	6'792.95
361 Entschädigungen an Gemeinwesen	67'723'881.50	67'116'000.00	70'048'213.60
363 Beiträge an Gemeinwesen und Dritte	5'950'599.53	6'159'773.74	6'010'261.34
389 Einlagen in das Eigenkapital	117'072.00	0.00	0.00
392 Pacht, Mieten, Benützungskosten	3'271'164.60	3'147'573.86	3'405'580.63
399 Übrige interne Verrechnungen	734'988.95	747'952.00	658'972.90
<b>Total Ertrag</b>	<b>-146'181'834.79</b>	<b>-145'225'830.00</b>	<b>-149'751'799.46</b>
422 Spital- und Heimtaxen, Kostgelder	-64.80	-1'000.00	-113.40
424 Benützungsgebühren/Dienstleistungen	-1'090.00	0.00	0.00
426 Rückerstattungen	-81'204.20	-62'700.00	-156'329.61
429 Übrige Entgelte	-111'969.64	-131'500.00	-166'513.57
439 Übriger Ertrag	0.00	-25'000.00	-26'700.00
440 Zinsertrag	0.00	0.00	-4.87
448 Erträge von gemieteten Liegenschaften	-24'420.00	0.00	-14'719.50
461 Entschädigungen von Gemeinwesen	-140'661'855.85	-139'960'000.00	-144'104'913.51
462 Finanz- und Lastenausgleich	-2'461'161.00	-2'349'367.00	-2'344'901.00
463 Beiträge von Gemeinwesen und Dritten	-2'360'572.35	-2'246'763.00	-2'419'996.85
499 Übrige interne Verrechnungen	-479'496.95	-449'500.00	-517'607.15
<b>310 Sozialamt</b>			
<b>Nettoergebnis</b>	<b>104'466'510.34</b>	<b>101'486'778.62</b>	<b>101'331'392.12</b>
<b>Total Aufwand</b>	<b>150'192'006.77</b>	<b>149'820'748.62</b>	<b>138'024'128.77</b>
300 Behörden und Kommissionen	4'293.00	8'400.00	4'450.00
301 Löhne Verwaltungs-/Betriebspersonal	18'921'133.77	19'663'203.02	18'625'074.63
303 Temporäre Arbeitskräfte	268'067.50	0.00	135'836.60
304 Zulagen	273'613.90	232'091.90	252'718.85
305 Arbeitgeberbeiträge	4'356'449.30	4'393'916.06	4'163'042.60
309 Übriger Personalaufwand	217'506.20	269'770.00	247'251.22
310 Material- und Warenaufwand	504'435.83	561'295.00	579'199.91
311 Nicht aktivierbare Anlagen	260'405.89	304'341.00	182'134.24
312 Ver- und Entsorgung	51'588.19	48'725.00	43'982.50
313 Dienstleistungen und Honorare	981'006.29	1'106'860.00	979'932.35
314 Baulicher Unterhalt	169'962.65	66'500.00	68'960.15
315 Unterhalt Mobilien u. immat. Anlagen	208'955.82	257'166.00	209'470.91
316 Mieten, Leasing, Pachten, Benützung	89'361.74	165'675.00	82'770.45
317 Spesenentschädigungen	67'924.90	182'287.54	83'789.87
319 Verschiedener Betriebsaufwand	22'324.15	58'150.00	32'413.25
330 Abschreibungen Sachanlagen VV	56'256.00	56'257.00	56'257.00
332 Abschreibungen Immaterielle Anlagen	105'722.80	450'668.52	91'116.60
349 Verschiedener Finanzaufwand	623.00	0.00	0.00
363 Beiträge an Gemeinwesen und Dritte	119'380'363.09	117'724'039.20	107'926'303.63
392 Pacht, Mieten, Benützungskosten	2'123'709.35	2'009'339.00	2'069'599.36
394 Kalk. Zinsen und Finanzaufwand	10'205.50	33'147.38	13'457.75
399 Übrige interne Verrechnungen	2'118'097.90	2'228'917.00	2'176'366.90

<b>12.3 Erfolgsrechnung nach Sachgruppen (institutionelle Gliederung)</b>	<b>Rechnung 2018</b>	<b>Budget 2018</b>	<b>Rechnung 2017</b>
<b>Total Ertrag</b>	<b>-45'725'496.43</b>	<b>-48'333'970.00</b>	<b>-36'692'736.65</b>
424 Benützungsgebühren/Dienstleistungen	-226'131.09	-265'000.00	-237'521.50
425 Erlös aus Verkäufen	-995'882.37	-1'023'900.00	-917'552.29
426 Rückerstattungen	-31'154'500.02	-33'374'965.00	-22'134'683.43
429 Übrige Entgelte	-529'496.55	-4'500.00	-58'285.16
461 Entschädigungen von Gemeinwesen	-12'120.00	0.00	0.00
463 Beiträge von Gemeinwesen und Dritten	-11'227'258.65	-11'917'589.00	-11'799'528.47
499 Übrige interne Verrechnungen	-1'580'107.75	-1'748'016.00	-1'545'165.80
<b>320 Schulamt</b>			
<b>Nettoergebnis</b>	<b>104'291'037.95</b>	<b>106'270'462.04</b>	<b>100'542'833.47</b>
<b>Total Aufwand</b>	<b>134'605'887.94</b>	<b>134'871'754.00</b>	<b>131'558'851.24</b>
300 Behörden und Kommissionen	119'933.35	138'200.00	118'207.00
301 Löhne Verwaltungs-/Betriebspersonal	9'889'670.69	9'337'967.00	9'314'295.40
302 Löhne der Lehrkräfte	13'280.75	13'500.00	13'951.80
303 Temporäre Arbeitskräfte	121'790.45	39'000.00	89'528.30
304 Zulagen	127'607.95	113'100.00	121'465.80
305 Arbeitgeberbeiträge	2'154'104.80	1'997'408.00	1'913'486.90
309 Übriger Personalaufwand	250'787.27	180'100.00	216'807.86
310 Material- und Warenaufwand	5'439'665.23	5'521'974.00	5'218'303.82
311 Nicht aktivierbare Anlagen	1'409'518.52	1'742'500.00	1'472'697.21
312 Ver- und Entsorgung	8'522.65	1'000.00	7'891.05
313 Dienstleistungen und Honorare	838'176.74	1'123'265.00	842'958.54
314 Baulicher Unterhalt	8'260.80	0.00	10'964.50
315 Unterhalt Mobilien u. immat. Anlagen	124'972.79	218'000.00	156'436.99
316 Mieten, Leasing, Pachten, Benützung	181'623.49	206'700.00	210'201.15
317 Spesenentschädigungen	1'108'411.07	1'409'540.00	1'659'670.72
318 Wertberichtigungen auf Forderungen	22'382.20	61'500.00	44'002.25
319 Verschiedener Betriebsaufwand	804.20	500.00	597.90
330 Abschreibungen Sachanlagen VV	544'633.75	544'634.00	544'636.00
332 Abschreibungen Immaterielle Anlagen	317'195.20	347'486.00	74'189.60
340 Zinsaufwand	29.53	0.00	25.85
349 Verschiedener Finanzaufwand	412.00	0.00	24.90
361 Entschädigungen an Gemeinwesen	51'371'471.60	50'413'851.00	49'218'862.35
363 Beiträge an Gemeinwesen und Dritte	10'019'541.31	9'657'200.00	9'621'052.04
370 Durchlaufende Beiträge	1'142'567.50	1'159'000.00	1'117'709.30
389 Einlagen in das Eigenkapital	62'000.65	758'000.00	1'051'726.73
392 Pacht, Mieten, Benützungskosten	43'643'176.60	44'207'381.00	43'040'737.58
394 Kalk. Zinsen und Finanzaufwand	34'171.55	40'199.00	39'645.95
399 Übrige interne Verrechnungen	5'651'175.30	5'639'749.00	5'438'773.75
<b>Total Ertrag</b>	<b>-30'314'849.99</b>	<b>-28'601'291.96</b>	<b>-31'016'017.77</b>
421 Gebühren für Amtshandlungen	-50.00	0.00	0.00
422 Spital- und Heimtaxen, Kostgelder	-159'483.55	-150'500.00	-152'742.40
423 Schul- und Kursgelder	-19'810.00	0.00	-20'110.00
424 Benützungsgebühren/Dienstleistungen	-7'823'611.00	-6'619'670.00	-7'448'510.21
425 Erlös aus Verkäufen	-5'847.40	-31'000.00	-8'276.90
426 Rückerstattungen	-159'541.15	-880'624.96	-1'124'978.19
429 Übrige Entgelte	-13'724.35	-24'600.00	-80'061.96
439 Übriger Ertrag	-30.00	0.00	0.00
447 Liegenschaftenertrag VV	-544'609.50	-562'000.00	-582'811.50
448 Erträge von gemieteten Liegenschafte	-20'565.00	0.00	-91'710.00
461 Entschädigungen von Gemeinwesen	-19'809'091.65	-18'252'897.00	-19'134'113.56
463 Beiträge von Gemeinwesen und Dritten	-128'000.00	-130'000.00	-128'000.00
470 Durchlaufende Beiträge	-1'142'567.50	-1'159'000.00	-1'117'709.30
489 Entnahmen aus dem Eigenkapital	-451'918.89	-758'000.00	-1'069'399.75
499 Übrige interne Verrechnungen	-36'000.00	-33'000.00	-57'594.00

<b>12.3 Erfolgsrechnung nach Sachgruppen (institutionelle Gliederung)</b>	<b>Rechnung 2018</b>	<b>Budget 2018</b>	<b>Rechnung 2017</b>
<b>330 Jugendamt</b>			
<b>Nettoergebnis</b>	<b>47'380'964.21</b>	<b>45'258'934.15</b>	<b>44'113'100.34</b>
<b>Total Aufwand</b>	<b>73'354'772.15</b>	<b>70'033'919.60</b>	<b>69'465'029.94</b>
300 Behörden und Kommissionen	7'750.00	5'000.00	0.00
301 Löhne Verwaltungs-/Betriebspersonal	21'989'757.13	21'874'036.50	21'937'261.14
303 Temporäre Arbeitskräfte	124'308.60	135'000.00	109'263.60
304 Zulagen	484'728.45	448'779.15	494'245.70
305 Arbeitgeberbeiträge	4'498'355.60	4'396'491.90	4'325'934.80
309 Übriger Personalaufwand	338'825.49	442'442.84	351'653.82
310 Material- und Warenaufwand	2'390'786.68	2'116'660.30	2'367'300.15
311 Nicht aktivierbare Anlagen	289'802.57	448'190.53	329'070.58
312 Ver- und Entsorgung	28'996.65	31'184.05	28'354.70
313 Dienstleistungen und Honorare	780'965.71	860'238.72	555'638.01
314 Baulicher Unterhalt	40'912.95	31'000.00	62'753.85
315 Unterhalt Mobilien u. immat. Anlagen	158'594.90	184'618.95	156'927.55
316 Mieten, Leasing, Pachten, Benützung	179'148.75	278'001.33	172'516.60
317 Spesenentschädigungen	208'316.90	208'483.30	213'300.75
318 Wertberichtigungen auf Forderungen	59'363.05	30'000.00	8'314.90
319 Verschiedener Betriebsaufwand	30'921.41	10'962.40	12'575.00
330 Abschreibungen Sachanlagen VV	60'849.00	32'849.00	32'849.00
332 Abschreibungen Immaterielle Anlagen	187'102.10	234'122.06	184'647.60
363 Beiträge an Gemeinwesen und Dritte	36'917'934.68	34'398'169.55	34'422'228.31
389 Einlagen in das Eigenkapital	700'381.23	138'499.74	143'237.98
392 Pacht, Mieten, Benützungskosten	2'860'924.10	2'788'676.10	2'487'181.85
394 Kalk. Zinsen und Finanzaufwand	14'228.00	14'401.18	14'374.45
399 Übrige interne Verrechnungen	1'001'818.20	926'112.00	1'055'399.60
<b>Total Ertrag</b>	<b>-25'973'807.94</b>	<b>-24'774'985.45</b>	<b>-25'351'929.60</b>
422 Spital- und Heimtaxen, Kostgelder	-355'323.60	-358'323.43	-358'388.35
424 Benützungsgebühren/Dienstleistungen	-22'848'593.25	-18'510'096.40	-18'300'744.02
425 Erlös aus Verkäufen	-2'261.35	0.00	-2'816.85
426 Rückerstattungen	-148'992.80	-178'120.35	-193'065.31
429 Übrige Entgelte	-1'084'535.68	-904'280.52	-830'081.44
439 Übriger Ertrag	-93'249.70	-6'600.00	-142'266.60
447 Liegenschaftenertrag VV	-2'740.00	-2'880.00	-2'482.50
461 Entschädigungen von Gemeinwesen	-592'287.30	-4'594'184.75	-5'004'384.48
463 Beiträge von Gemeinwesen und Dritten	-420'092.00	0.00	0.00
489 Entnahmen aus dem Eigenkapital	-140'038.76	0.00	-38'108.15
499 Übrige interne Verrechnungen	-285'693.50	-220'500.00	-479'591.90
<b>350 Alters- und Versicherungsamt</b>			
<b>Nettoergebnis</b>	<b>35'525'055.03</b>	<b>37'508'555.00</b>	<b>32'364'640.10</b>
<b>Total Aufwand</b>	<b>58'259'385.17</b>	<b>59'301'680.00</b>	<b>55'005'160.73</b>
300 Behörden und Kommissionen	11'650.00	15'000.00	11'150.00
301 Löhne Verwaltungs-/Betriebspersonal	14'566'121.86	14'397'397.00	14'670'304.25
303 Temporäre Arbeitskräfte	76'423.95	89'000.00	86'760.50
304 Zulagen	199'866.80	194'900.00	189'029.19
305 Arbeitgeberbeiträge	3'273'041.85	3'191'210.00	3'181'895.00
309 Übriger Personalaufwand	188'375.00	188'900.00	201'643.50
310 Material- und Warenaufwand	1'457'907.12	1'485'500.00	1'522'519.00
311 Nicht aktivierbare Anlagen	399'831.67	255'500.00	234'733.44
312 Ver- und Entsorgung	291'651.40	292'000.00	289'863.35
313 Dienstleistungen und Honorare	512'705.03	644'200.00	603'979.57
314 Baulicher Unterhalt	66'368.51	30'000.00	44'545.05
315 Unterhalt Mobilien u. immat. Anlagen	169'597.81	179'129.00	171'853.61
316 Mieten, Leasing, Pachten, Benützung	38'774.57	34'000.00	48'158.30
317 Spesenentschädigungen	109'643.55	102'700.00	111'643.87



<b>12.3 Erfolgsrechnung nach Sachgruppen (institutionelle Gliederung)</b>	<b>Rechnung 2018</b>	<b>Budget 2018</b>	<b>Rechnung 2017</b>
318 Wertberichtigungen auf Forderungen	26'390.05	0.00	135'279.75
319 Verschiedener Betriebsaufwand	1'822'747.70	1'601'800.00	1'571'543.45
330 Abschreibungen Sachanlagen VV	33'007.00	33'193.00	33'007.00
362 Finanz- und Lastenausgleich	29'482'528.00	31'104'802.00	28'877'710.00
363 Beiträge an Gemeinwesen und Dritte	91'726.60	98'000.00	99'294.00
389 Einlagen in das Eigenkapital	2'725'514.00	2'500'000.00	225'514.00
392 Pacht, Mieten, Benützungskosten	1'781'074.90	1'873'394.00	1'788'961.30
394 Kalk. Zinsen und Finanzaufwand	3'349.65	3'162.00	4'623.45
398 Übertragungen	213'000.00	213'000.00	213'000.00
399 Übrige interne Verrechnungen	718'088.15	774'893.00	688'149.15
<b>Total Ertrag</b>	<b>-22'734'330.14</b>	<b>-21'793'125.00</b>	<b>-22'640'520.63</b>
422 Spital- und Heimtaxen, Kostgelder	-16'652'285.40	-15'277'200.00	-16'089'579.80
424 Benützungsgebühren/Dienstleistungen	-2'220'795.15	-2'186'100.00	-2'410'370.50
425 Erlös aus Verkäufen	-258'313.35	-320'700.00	-302'430.65
426 Rückerstattungen	-250'694.84	-225'000.00	-214'193.42
429 Übrige Entgelte	-430'742.90	-360'500.00	-393'623.55
439 Übriger Ertrag	-1'374'378.60	-1'431'993.00	-1'383'448.05
463 Beiträge von Gemeinwesen und Dritten	-1'026'604.20	-1'195'521.00	-908'111.00
489 Entnahmen aus dem Eigenkapital	-247'515.70	-523'111.00	-665'763.66
498 Übertragungen	-213'000.00	-213'000.00	-213'000.00
499 Übrige interne Verrechnungen	-60'000.00	-60'000.00	-60'000.00
<b>360 Schulzahnmedizinischer Dienst</b>			
<b>Nettoergebnis</b>	<b>2'024'821.78</b>	<b>2'264'195.57</b>	<b>2'054'146.70</b>
<b>Total Aufwand</b>	<b>5'327'987.11</b>	<b>6'064'695.57</b>	<b>5'681'807.12</b>
301 Löhne Verwaltungs-/Betriebspersonal	3'007'852.15	3'568'458.18	3'236'718.95
304 Zulagen	33'894.20	26'312.40	46'347.40
305 Arbeitgeberbeiträge	671'415.70	732'277.56	695'670.15
309 Übriger Personalaufwand	16'619.20	35'500.00	16'462.55
310 Material- und Warenaufwand	202'617.82	237'700.00	253'450.95
311 Nicht aktivierbare Anlagen	27'280.43	14'500.00	1'869.01
312 Ver- und Entsorgung	1'598.80	1'000.00	668.60
313 Dienstleistungen und Honorare	199'330.00	160'471.00	285'622.66
315 Unterhalt Mobilien u. immat. Anlagen	59'377.00	69'000.00	50'425.70
316 Mieten, Leasing, Pachten, Benützung	4'471.20	4'000.00	4'017.40
317 Spesenentschädigungen	4'317.90	6'860.00	7'503.95
318 Wertberichtigungen auf Forderungen	46'129.79	40'000.00	32'388.85
319 Verschiedener Betriebsaufwand	0.00	0.00	16'131.60
330 Abschreibungen Sachanlagen VV	24'572.00	36'572.42	24'572.00
332 Abschreibungen Immaterielle Anlagen	47'777.00	85'156.98	37'094.25
363 Beiträge an Gemeinwesen und Dritte	77'990.55	39'000.00	67'433.95
392 Pacht, Mieten, Benützungskosten	327'979.80	329'087.00	344'194.60
394 Kalk. Zinsen und Finanzaufwand	4'564.55	8'083.03	5'273.65
399 Übrige interne Verrechnungen	570'199.02	670'717.00	555'960.90
<b>Total Ertrag</b>	<b>-3'303'165.33</b>	<b>-3'800'500.00</b>	<b>-3'627'660.42</b>
425 Erlös aus Verkäufen	-3'578.10	-12'000.00	-5'957.25
426 Rückerstattungen	-2'777'479.24	-3'080'000.00	-3'026'780.10
429 Übrige Entgelte	-194'935.42	-235'000.00	-219'402.17
448 Erträge von gemieteten Liegenschaft	-960.00	-33'500.00	-33'170.00
499 Übrige interne Verrechnungen	-326'212.57	-440'000.00	-342'350.90

<b>12.3 Erfolgsrechnung nach Sachgruppen (institutionelle Gliederung)</b>	<b>Rechnung 2018</b>	<b>Budget 2018</b>	<b>Rechnung 2017</b>
<b>370 Gesundheitsdienst</b>			
<b>Nettoergebnis</b>	<b>5'363'888.46</b>	<b>5'521'763.49</b>	<b>4'980'394.90</b>
<b>Total Aufwand</b>	<b>6'520'580.61</b>	<b>6'570'263.49</b>	<b>6'535'970.32</b>
301 Löhne Verwaltungs-/Betriebspersonal	3'945'297.58	4'092'757.00	3'866'379.60
303 Temporäre Arbeitskräfte	150'870.35	125'000.00	141'230.43
304 Zulagen	77'949.35	66'656.00	93'010.25
305 Arbeitgeberbeiträge	979'409.25	958'682.00	948'875.30
309 Übriger Personalaufwand	106'275.42	71'500.00	82'074.56
310 Material- und Warenaufwand	143'384.81	175'150.00	142'280.81
311 Nicht aktivierbare Anlagen	20'981.68	38'000.00	157'290.55
312 Ver- und Entsorgung	1'379.93	2'000.00	1'040.40
313 Dienstleistungen und Honorare	364'477.89	293'065.68	356'247.92
314 Baulicher Unterhalt	0.00	0.00	24'990.10
315 Unterhalt Mobilien u. immat. Anlagen	32'995.15	9'000.00	3'054.50
316 Mieten, Leasing, Pachten, Benützung	30'243.80	25'360.00	23'369.90
317 Spesenentschädigungen	78'959.58	79'040.00	98'184.00
319 Verschiedener Betriebsaufwand	0.00	0.00	63.55
332 Abschreibungen Immaterielle Anlagen	36'232.02	56'160.32	9'202.50
363 Beiträge an Gemeinwesen und Dritte	44.95	0.00	0.00
392 Pacht, Mieten, Benützungskosten	284'521.75	288'086.00	336'967.80
394 Kalk. Zinsen und Finanzaufwand	1'404.65	3'489.49	557.90
399 Übrige interne Verrechnungen	266'152.45	286'317.00	251'150.25
<b>Total Ertrag</b>	<b>-1'156'692.15</b>	<b>-1'048'500.00</b>	<b>-1'555'575.42</b>
424 Benützungsgebühren/Dienstleistungen	-21'454.80	-29'000.00	-22'860.40
426 Rückerstattungen	-121'465.45	-75'000.00	-545'447.06
429 Übrige Entgelte	-67'315.00	-4'000.00	-94'537.86
461 Entschädigungen von Gemeinwesen	-390'378.90	-390'500.00	-368'419.40
499 Übrige interne Verrechnungen	-556'078.00	-550'000.00	-524'310.70
<b>380 Sportamt</b>			
<b>Nettoergebnis</b>	<b>23'101'378.26</b>	<b>24'679'274.13</b>	<b>22'402'055.74</b>
<b>Total Aufwand</b>	<b>30'578'515.96</b>	<b>31'496'770.13</b>	<b>29'349'547.83</b>
301 Löhne Verwaltungs-/Betriebspersonal	6'359'302.61	6'698'247.00	6'289'370.28
303 Temporäre Arbeitskräfte	220'473.40	207'222.00	209'597.10
304 Zulagen	389'020.85	77'185.00	275'230.80
305 Arbeitgeberbeiträge	1'518'919.70	1'615'406.00	1'430'413.50
309 Übriger Personalaufwand	63'188.60	74'350.00	49'170.45
310 Material- und Warenaufwand	691'096.40	525'615.00	551'114.43
311 Nicht aktivierbare Anlagen	653'946.85	663'300.00	947'777.94
312 Ver- und Entsorgung	36'342.10	33'000.00	42'570.40
313 Dienstleistungen und Honorare	1'046'487.78	1'024'346.00	1'076'231.40
315 Unterhalt Mobilien u. immat. Anlagen	165'492.82	232'400.00	176'028.45
316 Mieten, Leasing, Pachten, Benützung	117'414.35	131'440.00	84'414.50
317 Spesenentschädigungen	27'198.15	29'580.00	28'007.75
318 Wertberichtigungen auf Forderungen	1'359.00	7'500.00	3'905.00
319 Verschiedener Betriebsaufwand	300.00	1'000.00	499.00
330 Abschreibungen Sachanlagen VV	49'247.00	53'951.00	49'247.00
332 Abschreibungen Immaterielle Anlagen	11'656.00	16'459.00	11'655.90
349 Verschiedener Finanzaufwand	2'911.00	0.00	0.00
363 Beiträge an Gemeinwesen und Dritte	2'084'594.90	2'144'300.00	1'839'926.70
392 Pacht, Mieten, Benützungskosten	15'658'410.55	16'541'880.14	14'804'209.43
394 Kalk. Zinsen und Finanzaufwand	6'352.40	6'858.99	7'842.05
399 Übrige interne Verrechnungen	1'474'801.50	1'412'730.00	1'472'335.75

<b>12.3 Erfolgsrechnung nach Sachgruppen (institutionelle Gliederung)</b>	<b>Rechnung 2018</b>	<b>Budget 2018</b>	<b>Rechnung 2017</b>
<b>Total Ertrag</b>	<b>-7'477'137.70</b>	<b>-6'817'496.00</b>	<b>-6'947'492.09</b>
412 Konzessionen	-57'228.50	-2'500.00	-58'576.80
421 Gebühren für Amtshandlungen	-61'554.00	0.00	-78'963.30
424 Benützungsgebühren/Dienstleistungen	-6'357'912.40	-5'949'496.00	-6'024'457.82
425 Erlös aus Verkäufen	-77'872.90	0.00	-70'622.00
426 Rückerstattungen	-105'225.58	-194'500.00	-45'939.99
429 Übrige Entgelte	-77'450.42	-189'000.00	-90'223.38
440 Zinsertrag	-227.20	0.00	-161.40
447 Liegenschaftenertrag VV	-154'731.65	-76'000.00	-88'154.10
499 Übrige interne Verrechnungen	-584'935.05	-406'000.00	-490'393.30
<b>1500 Direktion für Tiefbau, Verkehr und Stadtgrün</b>			
<b>Nettoergebnis</b>	<b>113'350'940.29</b>	<b>115'638'001.75</b>	<b>110'578'563.43</b>
Aufwand	161'798'667.33	155'998'143.75	151'818'216.68
Ertrag	-48'447'727.04	-40'360'142.00	-41'239'653.25
<b>500 Direktionsstabsdienste</b>			
<b>Nettoergebnis</b>	<b>38'746'323.39</b>	<b>39'867'856.61</b>	<b>36'558'986.60</b>
<b>Total Aufwand</b>	<b>43'981'397.94</b>	<b>40'184'856.61</b>	<b>36'906'272.20</b>
301 Löhne Verwaltungs-/Betriebspersonal	2'138'822.43	2'117'207.25	2'193'341.25
303 Temporäre Arbeitskräfte	0.00	15'000.00	0.00
304 Zulagen	31'615.70	25'593.00	47'371.65
305 Arbeitgeberbeiträge	552'205.05	566'857.19	583'121.85
309 Übriger Personalaufwand	41'961.80	86'980.00	44'112.95
310 Material- und Warenaufwand	32'599.05	47'550.00	29'770.31
311 Nicht aktivierbare Anlagen	10'521.25	22'734.54	31'135.35
313 Dienstleistungen und Honorare	134'315.50	121'850.00	87'302.75
315 Unterhalt Mobilien u. immat. Anlagen	879.20	4'000.00	1'014.86
317 Spesenentschädigungen	14'915.90	17'132.08	16'499.77
341 Realisierte Kursverluste	0.37	0.00	0.00
361 Entschädigungen an Gemeinwesen	53'788.85	55'500.00	55'318.55
363 Beiträge an Gemeinwesen und Dritte	35'081'541.09	36'042'821.15	32'714'277.81
389 Einlagen in das Eigenkapital	4'910'087.20	0.00	0.00
392 Pacht, Mieten, Benützungskosten	173'154.70	206'264.40	170'746.25
394 Kalk. Zinsen und Finanzaufwand	481'910.00	454'950.00	583'010.00
399 Übrige interne Verrechnungen	323'079.85	400'417.00	349'248.85
<b>Total Ertrag</b>	<b>-5'235'074.55</b>	<b>-317'000.00</b>	<b>-347'285.60</b>
424 Benützungsgebühren/Dienstleistungen	-1'676.80	0.00	-1'003.95
426 Rückerstattungen	-149'000.00	-149'000.00	-152'000.00
429 Übrige Entgelte	-140.00	0.00	-80.00
440 Zinsertrag	0.00	0.00	-1.29
461 Entschädigungen von Gemeinwesen	-106'170.55	-100'000.00	-126'200.36
463 Beiträge von Gemeinwesen und Dritten	-4'910'087.20	0.00	0.00
491 Dienstleistungen	-68'000.00	-68'000.00	-68'000.00
<b>510 Tiefbauamt</b>			
<b>Nettoergebnis</b>	<b>46'078'318.98</b>	<b>46'404'576.61</b>	<b>47'126'596.53</b>
<b>Total Aufwand</b>	<b>74'905'718.92</b>	<b>72'986'477.61</b>	<b>74'126'406.44</b>
301 Löhne Verwaltungs-/Betriebspersonal	23'264'014.63	24'109'873.66	23'568'032.02
303 Temporäre Arbeitskräfte	330'501.75	20'000.00	241'724.75
304 Zulagen	842'461.25	982'854.00	792'722.05
305 Arbeitgeberbeiträge	5'949'649.70	6'076'458.24	5'758'823.00

<b>12.3 Erfolgsrechnung nach Sachgruppen (institutionelle Gliederung)</b>	<b>Rechnung 2018</b>	<b>Budget 2018</b>	<b>Rechnung 2017</b>
309 Übriger Personalaufwand	316'228.64	204'200.00	345'436.64
310 Material- und Warenaufwand	2'792'555.93	3'313'000.00	3'105'368.67
311 Nicht aktivierbare Anlagen	649'356.27	624'808.00	929'992.69
312 Ver- und Entsorgung	1'121'641.00	1'301'500.00	1'199'047.45
313 Dienstleistungen und Honorare	8'227'641.03	7'684'108.00	8'054'310.07
314 Baulicher Unterhalt	4'651'301.08	3'389'164.00	3'902'868.54
315 Unterhalt Mobilien u. immat. Anlagen	1'298'873.32	1'380'400.00	1'297'585.47
316 Mieten, Leasing, Pachten, Benützung	176'240.06	182'000.00	163'492.69
317 Spesenentschädigungen	80'367.30	94'480.00	141'520.05
318 Wertberichtigungen auf Forderungen	7'694.35	0.00	12'744.00
319 Verschiedener Betriebsaufwand	439'240.68	5'500.00	246'399.58
330 Abschreibungen Sachanlagen VV	17'017'820.58	16'858'752.00	16'591'948.48
332 Abschreibungen Immaterielle Anlagen	306'622.45	0.00	256'218.44
363 Beiträge an Gemeinwesen und Dritte	100.00	6'000.00	200.00
366 Abschreibungen Investitionsbeiträge	124'085.58	0.00	19'834.00
392 Pacht, Mieten, Benützungskosten	2'463'109.92	2'471'460.00	2'440'071.75
394 Kalk. Zinsen und Finanzaufwand	2'665'960.20	2'528'831.71	3'257'757.85
399 Übrige interne Verrechnungen	2'180'253.20	1'753'088.00	1'800'308.25
<b>Total Ertrag</b>	<b>-28'827'399.94</b>	<b>-26'581'901.00</b>	<b>-26'999'809.91</b>
412 Konzessionen	-13'674'187.83	-13'345'000.00	-13'413'265.54
421 Gebühren für Amtshandlungen	-29'200.00	-35'000.00	-34'740.00
424 Benützungsgebühren/Dienstleistungen	-9'968'915.00	-9'770'001.00	-9'130'198.82
425 Erlös aus Verkäufen	-249'780.85	-233'000.00	-212'824.72
426 Rückerstattungen	-2'093'064.15	-2'052'000.00	-2'140'818.23
429 Übrige Entgelte	-37'201.16	-50'000.00	-80'330.85
439 Übriger Ertrag	0.00	0.00	-238.00
441 Realisierte Gewinne FV	-61'600.00	0.00	0.00
447 Liegenschaftenertrag VV	-48'573.15	-20'000.00	-36'784.80
461 Entschädigungen von Gemeinwesen	-55'243.55	-50'000.00	-67'118.95
463 Beiträge von Gemeinwesen und Dritten	-216'894.70	0.00	0.00
491 Dienstleistungen	-185'000.00	0.00	-185'000.00
499 Übrige interne Verrechnungen	-2'207'739.55	-1'026'900.00	-1'698'490.00
<b>520 Stadtgrün</b>			
<b>Nettoergebnis</b>	<b>20'540'521.47</b>	<b>20'495'234.46</b>	<b>19'744'628.72</b>
<b>Total Aufwand</b>	<b>31'868'426.08</b>	<b>30'977'334.46</b>	<b>30'702'002.29</b>
300 Behörden und Kommissionen	200.00	400.00	400.00
301 Löhne Verwaltungs-/Betriebspersonal	14'760'649.11	14'591'204.31	14'450'367.70
303 Temporäre Arbeitskräfte	35'799.75	0.00	0.00
304 Zulagen	304'992.50	249'369.25	278'629.90
305 Arbeitgeberbeiträge	3'688'431.45	3'502'400.45	3'447'006.25
309 Übriger Personalaufwand	176'093.88	199'600.00	191'857.34
310 Material- und Warenaufwand	2'340'635.19	2'155'000.00	2'374'374.43
311 Nicht aktivierbare Anlagen	573'263.27	315'000.00	616'036.89
312 Ver- und Entsorgung	99'629.39	80'000.00	90'382.90
313 Dienstleistungen und Honorare	1'288'593.00	1'212'100.00	1'300'728.19
314 Baulicher Unterhalt	1'404'564.56	1'595'000.00	1'519'587.09
315 Unterhalt Mobilien u. immat. Anlagen	155'624.54	166'000.00	107'053.15
316 Mieten, Leasing, Pachten, Benützung	141'715.62	95'000.00	101'984.64
317 Spesenentschädigungen	56'469.68	38'000.00	54'879.77
318 Wertberichtigungen auf Forderungen	8'977.90	25'000.00	8'075.68
319 Verschiedener Betriebsaufwand	6'445.22	5'000.00	5'908.35
330 Abschreibungen Sachanlagen VV	2'757'242.12	2'878'960.00	2'402'043.06
332 Abschreibungen Immaterielle Anlagen	148'880.00	0.00	148'760.50
361 Entschädigungen an Gemeinwesen	17'364.80	20'000.00	27'757.20
363 Beiträge an Gemeinwesen und Dritte	40'000.00	40'000.00	41'000.00
392 Pacht, Mieten, Benützungskosten	2'162'635.75	2'175'841.45	1'982'539.30
394 Kalk. Zinsen und Finanzaufwand	561'255.40	543'147.00	665'155.95
399 Übrige interne Verrechnungen	1'138'962.95	1'090'312.00	887'474.00

<b>12.3 Erfolgsrechnung nach Sachgruppen (institutionelle Gliederung)</b>	<b>Rechnung 2018</b>	<b>Budget 2018</b>	<b>Rechnung 2017</b>
<b>Total Ertrag</b>	<b>-11'327'904.61</b>	<b>-10'482'100.00</b>	<b>-10'957'373.57</b>
412 Konzessionen	-712'790.00	-650'000.00	-603'765.00
424 Benützungsgebühren/Dienstleistungen	-4'253'693.92	-3'664'000.00	-4'324'495.66
425 Erlös aus Verkäufen	-1'095'135.78	-884'000.00	-965'610.14
426 Rückerstattungen	-173'937.75	-157'000.00	-158'235.25
429 Übrige Entgelte	-38'776.13	-4'500.00	-11'704.16
431 Aktivierung Eigenleistungen	-31'848.00	-20'000.00	0.00
447 Liegenschaftenertrag VV	-1'027'331.55	-907'000.00	-838'357.75
461 Entschädigungen von Gemeinwesen	-445'279.95	-375'500.00	-436'893.35
489 Entnahmen aus dem Eigenkapital	-241'670.23	-400'000.00	-292'390.26
492 Pacht, Mieten, Benützungskosten	-240.00	0.00	0.00
499 Übrige interne Verrechnungen	-3'307'201.30	-3'420'100.00	-3'325'922.00
<b>570 Vermessungsamt</b>			
<b>Nettoergebnis</b>	<b>1'338'610.45</b>	<b>1'688'176.74</b>	<b>1'551'964.24</b>
<b>Total Aufwand</b>	<b>4'284'227.19</b>	<b>4'567'317.74</b>	<b>4'362'996.46</b>
301 Löhne Verwaltungs-/Betriebspersonal	2'131'222.80	2'227'503.70	2'161'489.00
304 Zulagen	26'213.10	20'231.31	33'705.80
305 Arbeitgeberbeiträge	510'937.80	518'054.85	499'475.70
309 Übriger Personalaufwand	27'764.61	19'080.00	22'045.48
310 Material- und Warenaufwand	18'778.55	39'000.00	23'033.59
311 Nicht aktivierbare Anlagen	261'866.15	312'300.00	318'925.98
313 Dienstleistungen und Honorare	76'697.76	103'700.00	98'305.16
315 Unterhalt Mobilien u. immat. Anlagen	640.75	13'500.00	4'369.70
317 Spesenentschädigungen	7'647.32	11'120.00	8'621.75
318 Wertberichtigungen auf Forderungen	113.90	0.00	212.35
330 Abschreibungen Sachanlagen VV	392'230.85	501'145.08	391'947.70
332 Abschreibungen Immaterielle Anlagen	14'978.15	0.00	11'902.00
392 Pacht, Mieten, Benützungskosten	275'370.80	305'449.00	268'278.00
394 Kalk. Zinsen und Finanzaufwand	49'878.05	49'607.00	64'493.35
399 Übrige interne Verrechnungen	489'886.60	446'626.80	456'190.90
<b>Total Ertrag</b>	<b>-2'945'616.74</b>	<b>-2'879'141.00</b>	<b>-2'811'032.22</b>
412 Konzessionen	-1'400'000.00	-1'400'000.00	-1'400'000.00
421 Gebühren für Amtshandlungen	-1'043'929.00	-1'000'000.00	-1'009'513.20
424 Benützungsgebühren/Dienstleistungen	-75.50	0.00	0.00
425 Erlös aus Verkäufen	-169.00	0.00	-2'915.95
429 Übrige Entgelte	-4'105.14	0.00	-382.27
439 Übriger Ertrag	0.00	0.00	-250.00
440 Zinsertrag	-1.45	0.00	-29.65
447 Liegenschaftenertrag VV	-3'484.00	-3'000.00	-3'493.50
461 Entschädigungen von Gemeinwesen	0.00	0.00	-40'000.00
499 Übrige interne Verrechnungen	-493'852.65	-476'141.00	-354'447.65
<b>580 Abteilung Verkehr</b>			
<b>Nettoergebnis</b>	<b>6'647'166.00</b>	<b>7'182'157.33</b>	<b>5'596'387.34</b>
<b>Total Aufwand</b>	<b>6'758'897.20</b>	<b>7'282'157.33</b>	<b>5'720'539.29</b>
301 Löhne Verwaltungs-/Betriebspersonal	2'008'213.17	2'032'064.12	1'604'832.30
304 Zulagen	24'882.80	29'498.40	21'518.55
305 Arbeitgeberbeiträge	484'269.55	491'250.14	385'489.70
309 Übriger Personalaufwand	24'868.50	18'840.00	34'711.10
310 Material- und Warenaufwand	33'297.63	52'186.55	39'976.42
311 Nicht aktivierbare Anlagen	32'102.69	23'841.00	33'006.09
312 Ver- und Entsorgung	0.00	0.00	11.35
313 Dienstleistungen und Honorare	1'829'628.69	2'031'125.32	1'462'641.84
314 Baulicher Unterhalt	69'500.50	185'771.20	52'147.15

**12.3 Erfolgsrechnung nach Sachgruppen  
(institutionelle Gliederung)**

	Rechnung 2018	Budget 2018	Rechnung 2017
315 Unterhalt Mobilien u. immat. Anlagen	16'530.87	10'120.57	38'941.39
316 Mieten, Leasing, Pachten, Benützung	7'090.20	8'400.00	7'019.50
317 Spesenentschädigungen	12'666.75	14'817.00	41'318.00
319 Verschiedener Betriebsaufwand	8'500.00	0.00	220.00
330 Abschreibungen Sachanlagen VV	472'876.55	1'279'378.00	450'020.45
332 Abschreibungen Immaterielle Anlagen	237'483.05	0.00	230'887.75
363 Beiträge an Gemeinwesen und Dritte	33'609.80	37'856.00	78'027.40
389 Einlagen in das Eigenkapital	111'651.05	0.00	25'984.15
392 Pacht, Mieten, Benützungskosten	63'107.35	91'367.00	82'734.55
394 Kalk. Zinsen und Finanzaufwand	93'194.90	200'714.93	118'099.05
399 Übrige interne Verrechnungen	1'195'423.15	774'927.10	1'012'952.55
<b>Total Ertrag</b>	<b>-111'731.20</b>	<b>-100'000.00</b>	<b>-124'151.95</b>
425 Erlös aus Verkäufen	0.00	0.00	-20.00
426 Rückerstattungen	-101'677.00	-100'000.00	-122'973.00
429 Übrige Entgelte	-54.20	0.00	-1'158.95
463 Beiträge von Gemeinwesen und Dritten	-10'000.00	0.00	0.00
 <b>1600 Direktion für Finanzen, Personal und Informatik</b>			
<b>Nettoergebnis</b>	<b>-513'391'291.37</b>	<b>-519'449'245.68</b>	<b>-486'938'904.84</b>
Aufwand	322'344'527.54	315'394'312.95	400'024'589.38
Ertrag	-835'735'818.91	-834'843'558.63	-886'963'494.22
 <b>600 Direktionsstabsdienste</b>			
<b>Nettoergebnis</b>	<b>1'942'552.08</b>	<b>2'222'593.93</b>	<b>1'809'368.97</b>
<b>Total Aufwand</b>	<b>2'151'739.58</b>	<b>2'433'523.93</b>	<b>2'055'806.47</b>
300 Behörden und Kommissionen	5'250.00	8'000.00	4'800.00
301 Löhne Verwaltungs-/Betriebspersonal	1'140'013.83	1'146'938.40	1'079'318.82
303 Temporäre Arbeitskräfte	22'023.20	15'000.00	0.00
304 Zulagen	18'499.00	12'069.40	13'189.20
305 Arbeitgeberbeiträge	262'653.95	241'574.52	298'092.40
309 Übriger Personalaufwand	22'022.65	48'560.00	21'030.75
310 Material- und Warenaufwand	8'830.85	23'550.00	8'467.40
311 Nicht aktivierbare Anlagen	6'024.80	9'100.00	5'268.20
313 Dienstleistungen und Honorare	52'523.91	135'612.00	50'216.64
315 Unterhalt Mobilien u. immat. Anlagen	0.00	40'862.00	486.00
317 Spesenentschädigungen	6'046.55	3'000.00	5'703.15
330 Abschreibungen Sachanlagen VV	47'783.52	47'783.52	47'783.52
332 Abschreibungen Immaterielle Anlagen	139'637.12	239'040.86	120'311.04
392 Pacht, Mieten, Benützungskosten	99'559.00	111'047.00	123'646.80
394 Kalk. Zinsen und Finanzaufwand	11'516.55	19'347.23	13'215.55
399 Übrige interne Verrechnungen	309'354.65	332'039.00	264'277.00
<b>Total Ertrag</b>	<b>-209'187.50</b>	<b>-210'930.00</b>	<b>-246'437.50</b>
424 Benützungsgebühren/Dienstleistungen	-172'617.50	-176'000.00	-142'597.50
425 Erlös aus Verkäufen	-7'300.00	-7'300.00	-13'510.00
426 Rückerstattungen	-1'100.00	0.00	-500.00
499 Übrige interne Verrechnungen	-28'170.00	-27'630.00	-89'830.00

12.3 Erfolgsrechnung nach Sachgruppen (institutionelle Gliederung)	Rechnung 2018	Budget 2018	Rechnung 2017
<b>610 Finanzverwaltung</b>			
<b>Nettoergebnis</b>	<b>-18'942'724.47</b>	<b>-29'267'499.38</b>	<b>19'173'259.16</b>
<b>Total Aufwand</b>	<b>134'825'059.90</b>	<b>124'418'047.96</b>	<b>218'809'625.08</b>
301 Löhne Verwaltungs-/Betriebspersonal	1'197'745.12	1'250'170.08	1'140'618.61
304 Zulagen	13'290.00	4'436.04	9'850.60
305 Arbeitgeberbeiträge	312'229.50	276'375.60	34'778'238.95
309 Übriger Personalaufwand	7'627.15	18'457.00	4'605.65
310 Material- und Warenaufwand	867'727.53	8'000.00	630'822.97
311 Nicht aktivierbare Anlagen	12'570.47	1'000.00	24'613.90
313 Dienstleistungen und Honorare	32'737.80	200'700.00	142'522.21
317 Spesenentschädigungen	4'041.30	3'260.00	5'204.35
330 Abschreibungen Sachanlagen VV	23'640.34	23'640.34	23'640.33
340 Zinsaufwand	40'230'836.81	43'765'726.15	42'075'643.77
341 Realisierte Kursverluste	12'379.21	0.00	10'092.77
342 Kapitalbeschaffungs- und Verw'kosten	199'055.93	50'000.00	189'026.42
344 Wertberichtigungen Anlagen FV	328'293.00	0.00	0.00
362 Finanz- und Lastenausgleich	77'865'818.00	77'445'453.00	71'085'337.00
363 Beiträge an Gemeinwesen und Dritte	1'206'997.20	1'209'535.00	1'178'401.15
365 Wertberichtigungen Beteiligungen VV	247'700.00	0.00	0.00
389 Einlagen in das Eigenkapital	12'065'786.74	0.00	67'324'942.00
392 Pacht, Mieten, Benützungskosten	75'254.80	74'963.00	74'173.90
399 Übrige interne Verrechnungen	121'329.00	86'331.75	111'890.50
<b>Total Ertrag</b>	<b>-153'767'784.37</b>	<b>-153'685'547.34</b>	<b>-199'636'365.92</b>
424 Benützungsgebühren/Dienstleistungen	-52'143.20	-57'000.00	-54'521.35
426 Rückerstattungen	-236'791.15	-230'000.00	-197'867.80
429 Übrige Entgelte	0.00	-2'000.00	-252.80
439 Übriger Ertrag	-3'695'540.56	0.00	-268'411.12
440 Zinsertrag	-25'438'863.86	-27'109'067.00	-28'327'614.34
442 Beteiligungsertrag FV	-27'586'439.00	-29'075'172.01	-27'031'092.00
444 Wertberichtigungen Anlagen FV	-960'000.00	0.00	-369'619.00
445 Finanzertrag Darlehen/Beteiligungen	-3'237'336.90	-3'036'920.91	-3'156'359.98
449 Übriger Finanzertrag	0.00	0.00	-1'255'940.00
461 Entschädigungen von Gemeinwesen	-2'659'966.25	-2'800'000.00	-2'742'531.00
462 Finanz- und Lastenausgleich	-63'254'000.00	-63'254'000.00	-63'254'000.00
485 A.o. Entnahmen Fonds/Spezialfinanz.	-5'000'000.00	-5'000'000.00	-5'000'000.00
489 Entnahmen aus dem Eigenkapital	0.00	0.00	-46'985'981.54
494 Kalk. Zinsen und Finanzaufwand	-21'598'238.45	-23'069'446.42	-20'916'040.17
499 Übrige interne Verrechnungen	-48'465.00	-51'941.00	-76'134.82
<b>620 Immobilien Stadt Bern</b>			
<b>Nettoergebnis</b>	<b>2'624'339.11</b>	<b>2'869'033.44</b>	<b>-1'236'754.96</b>
<b>Total Aufwand</b>	<b>121'518'382.04</b>	<b>124'686'716.58</b>	<b>116'373'507.67</b>
301 Löhne Verwaltungs-/Betriebspersonal	22'014'145.14	22'905'108.76	21'386'652.12
303 Temporäre Arbeitskräfte	660'789.05	160'000.00	665'795.73
304 Zulagen	342'116.40	259'692.20	299'480.17
305 Arbeitgeberbeiträge	5'466'483.72	4'865'777.95	5'234'138.19
309 Übriger Personalaufwand	84'716.79	153'720.00	130'090.10
310 Material- und Warenaufwand	71'177.48	168'435.00	99'578.12
311 Nicht aktivierbare Anlagen	25'235.70	30'000.00	80'243.90
312 Ver- und Entsorgung	17'244'013.50	20'590'376.23	16'805'348.83
313 Dienstleistungen und Honorare	1'907'188.16	2'507'210.50	1'909'136.57
314 Baulicher Unterhalt	15'094'878.77	12'853'737.96	12'757'667.67
315 Unterhalt Mobilien u. immat. Anlagen	207'034.45	364'647.00	160'043.79
316 Mieten, Leasing, Pachten, Benützung	10'623'057.98	10'892'858.00	10'880'972.07
317 Spesenentschädigungen	41'322.75	74'400.00	58'955.69
318 Wertberichtigungen auf Forderungen	152'487.30	0.00	77'486.45

<b>12.3 Erfolgsrechnung nach Sachgruppen (institutionelle Gliederung)</b>	<b>Rechnung 2018</b>	<b>Budget 2018</b>	<b>Rechnung 2017</b>
319 Verschiedener Betriebsaufwand	0.00	0.00	270'000.00
330 Abschreibungen Sachanlagen VV	28'177'432.20	28'382'516.00	28'201'389.09
340 Zinsaufwand	1'475.50	0.00	942.08
343 Liegenschaftenaufwand Finanzvermögen	7'728.50	2'000.00	21'252.60
389 Einlagen in das Eigenkapital	717'606.60	0.00	250'000.00
392 Pacht, Mieten, Benützungskosten	660'600.50	701'533.00	265'495.10
394 Kalk. Zinsen und Finanzaufwand	16'837'428.95	18'284'453.98	15'156'459.45
399 Übrige interne Verrechnungen	1'181'462.60	1'490'250.00	1'662'379.95
<b>Total Ertrag</b>	<b>-118'894'042.93</b>	<b>-121'817'683.14</b>	<b>-117'610'262.63</b>
424 Benützungsgebühren/Dienstleistungen	-2'890'582.32	-2'217'600.00	-2'523'153.38
425 Erlös aus Verkäufen	0.00	0.00	-2'879.51
429 Übrige Entgelte	-12'110.40	0.00	-8'061.00
430 Verschiedene betriebliche Erträge	-42'141.39	-1'980.00	-71'254.09
440 Zinsertrag	-6'813.40	0.00	-3'102.00
443 Liegenschaftenertrag FV	-1'120'644.45	-3'251'237.20	-1'129'736.70
444 Wertberichtigungen Anlagen FV	-1'096'000.00	0.00	-4'298'524.00
447 Liegenschaftenertrag VV	-12'717'183.39	-13'844'250.20	-12'177'268.22
448 Erträge von gemieteten Liegenschafte	-1'596'363.55	0.00	-1'337'262.21
461 Entschädigungen von Gemeinwesen	-8'384'817.23	-8'889'293.76	-8'016'440.38
489 Entnahmen aus dem Eigenkapital	-3'796'503.93	-3'961'547.46	-2'912'964.77
491 Dienstleistungen	-26'302.60	-21'000.00	-21'000.00
492 Pacht, Mieten, Benützungskosten	-87'204'580.27	-89'630'774.52	-85'108'616.37
<b>621 Rebgut Neuenstadt</b>			
<b>Nettoergebnis</b>	<b>48'056.52</b>	<b>0.00</b>	<b>-9'268.03</b>
<b>Total Aufwand</b>	<b>1'455'826.52</b>	<b>1'539'705.85</b>	<b>1'328'729.45</b>
301 Löhne Verwaltungs-/Betriebspersonal	599'290.25	625'985.79	521'934.40
304 Zulagen	13'134.20	10'318.35	11'604.20
305 Arbeitgeberbeiträge	126'664.70	118'612.91	100'624.65
309 Übriger Personalaufwand	3'504.65	1'796.00	1'194.00
310 Material- und Warenaufwand	240'726.52	289'000.00	239'333.86
311 Nicht aktivierbare Anlagen	33'811.08	27'500.00	62'486.80
312 Ver- und Entsorgung	20'506.25	17'000.00	20'367.95
313 Dienstleistungen und Honorare	203'634.40	294'190.00	211'825.00
314 Baulicher Unterhalt	0.00	0.00	729.00
315 Unterhalt Mobilien u. immat. Anlagen	54'849.50	35'000.00	35'721.25
316 Mieten, Leasing, Pachten, Benützung	98'655.15	96'800.00	95'562.45
317 Spesenentschädigungen	1'960.10	3'000.00	1'692.70
318 Wertberichtigungen auf Forderungen	30'232.00	0.00	4'362.20
330 Abschreibungen Sachanlagen VV	24'536.17	16'523.28	16'523.29
392 Pacht, Mieten, Benützungskosten	2'195.00	2'195.00	2'195.00
394 Kalk. Zinsen und Finanzaufwand	2'126.55	1'784.52	2'572.70
<b>Total Ertrag</b>	<b>-1'407'770.00</b>	<b>-1'539'705.85</b>	<b>-1'337'997.48</b>
425 Erlös aus Verkäufen	-1'319'596.50	-1'500'000.00	-1'172'857.80
426 Rückerstattungen	-588.00	0.00	-1'777.70
429 Übrige Entgelte	-76'161.50	-39'705.85	-85'665.85
432 Bestandesveränderungen	-11'424.00	0.00	-77'696.13
<b>630 Steuerverwaltung</b>			
<b>Nettoergebnis</b>	<b>-505'364'499.35</b>	<b>-500'734'681.00</b>	<b>-511'851'300.75</b>
<b>Total Aufwand</b>	<b>21'355'808.95</b>	<b>23'076'459.00</b>	<b>22'627'177.48</b>
301 Löhne Verwaltungs-/Betriebspersonal	5'228'072.63	5'702'000.00	5'407'279.62
304 Zulagen	51'670.20	40'000.00	45'543.35
305 Arbeitgeberbeiträge	1'336'963.60	1'233'000.00	1'245'267.45
309 Übriger Personalaufwand	49'960.75	79'500.00	20'111.35



<b>12.3 Erfolgsrechnung nach Sachgruppen (institutionelle Gliederung)</b>	<b>Rechnung 2018</b>	<b>Budget 2018</b>	<b>Rechnung 2017</b>
310 Material- und Warenaufwand	21'547.95	26'500.00	24'994.05
311 Nicht aktivierbare Anlagen	43'541.25	44'000.00	10'908.65
313 Dienstleistungen und Honorare	1'768'044.87	1'611'905.00	1'548'154.59
315 Unterhalt Mobilien u. immat. Anlagen	374.55	1'100.00	810.90
317 Spesenentschädigungen	17'909.10	13'000.00	15'563.00
318 Wertberichtigungen auf Forderungen	4'388'900.28	6'000'000.00	5'679'939.30
330 Abschreibungen Sachanlagen VV	4'055.67	4'056.00	4'055.67
332 Abschreibungen Immaterielle Anlagen	13'616.45	32'000.00	271.15
340 Zinsaufwand	1'790'604.90	2'100'000.00	2'458'399.10
361 Entschädigungen an Gemeinwesen	1'371'644.80	1'401'000.00	1'367'096.55
363 Beiträge an Gemeinwesen und Dritte	4'558'785.25	4'015'000.00	4'064'041.35
392 Pacht, Mieten, Benützungskosten	355'382.55	405'346.00	372'092.70
394 Kalk. Zinsen und Finanzaufwand	569.05	2'166.00	643.20
399 Übrige interne Verrechnungen	354'165.10	365'886.00	362'005.50
<b>Total Ertrag</b>	<b>-526'720'308.30</b>	<b>-523'811'140.00</b>	<b>-534'478'478.23</b>
400 Direkte Steuern natürliche Personen	-356'775'988.64	-362'300'000.00	-353'618'546.75
401 Direkte Steuern juristische Personen	-101'095'517.28	-95'900'000.00	-113'173'427.60
402 Übrige Direkte Steuern	-55'014'086.70	-52'700'000.00	-55'077'560.40
403 Besitz- und Aufwandsteuern	-4'852'745.25	-4'321'000.00	-4'381'856.35
421 Gebühren für Amtshandlungen	-27'264.00	-42'000.00	-42'052.00
424 Benützungsgebühren/Dienstleistungen	-126'121.75	-133'000.00	-123'425.35
425 Erlös aus Verkäufen	-2'089.00	-2'200.00	-1'798.00
426 Rückerstattungen	-1'721'158.33	-1'510'000.00	-1'462'956.43
429 Übrige Entgelte	0.00	-1'000.00	0.00
440 Zinsertrag	-2'223'868.85	-2'200'000.00	-1'730'760.60
461 Entschädigungen von Gemeinwesen	-4'801'228.50	-4'621'700.00	-4'760'114.75
499 Übrige interne Verrechnungen	-80'240.00	-80'240.00	-105'980.00
<b>640 Personalamt</b>			
<b>Nettoergebnis</b>	<b>4'851'410.70</b>	<b>4'899'436.85</b>	<b>4'779'018.30</b>
<b>Total Aufwand</b>	<b>5'470'665.45</b>	<b>5'484'155.85</b>	<b>5'448'205.90</b>
301 Löhne Verwaltungs-/Betriebspersonal	3'058'776.93	3'215'834.05	3'116'702.91
303 Temporäre Arbeitskräfte	1'679.60	0.00	0.00
304 Zulagen	37'409.25	11'761.56	43'489.00
305 Arbeitgeberbeiträge	746'021.10	662'047.24	721'952.80
306 Arbeitgeberleistungen	151'757.40	150'000.00	153'199.60
309 Übriger Personalaufwand	129'774.93	144'700.00	117'976.20
310 Material- und Warenaufwand	30'049.74	48'800.00	56'293.05
311 Nicht aktivierbare Anlagen	23'064.75	10'300.00	13'958.05
313 Dienstleistungen und Honorare	551'978.50	577'445.00	407'984.64
315 Unterhalt Mobilien u. immat. Anlagen	0.00	1'500.00	1'081.85
316 Mieten, Leasing, Pachten, Benützung	38'409.85	52'000.00	47'448.45
317 Spesenentschädigungen	91'740.25	113'380.00	93'974.25
392 Pacht, Mieten, Benützungskosten	171'276.45	193'126.00	178'365.15
399 Übrige interne Verrechnungen	438'726.70	303'262.00	495'779.95
<b>Total Ertrag</b>	<b>-619'254.75</b>	<b>-584'719.00</b>	<b>-669'187.60</b>
424 Benützungsgebühren/Dienstleistungen	-178'832.55	-152'200.00	-193'345.85
426 Rückerstattungen	-14'419.30	-20'000.00	-22'761.65
499 Übrige interne Verrechnungen	-426'002.90	-412'519.00	-453'080.10
<b>650 Informatikdienste</b>			
<b>Nettoergebnis</b>	<b>-315'460.08</b>	<b>-401'839.77</b>	<b>-366'973.96</b>
<b>Total Aufwand</b>	<b>19'655'461.47</b>	<b>19'399'276.33</b>	<b>19'023'780.24</b>
301 Löhne Verwaltungs-/Betriebspersonal	6'736'161.73	6'862'044.36	6'551'055.53
304 Zulagen	109'119.05	68'811.60	124'664.85

<b>12.3 Erfolgsrechnung nach Sachgruppen (institutionelle Gliederung)</b>	<b>Rechnung 2018</b>	<b>Budget 2018</b>	<b>Rechnung 2017</b>
305 Arbeitgeberbeiträge	1'663'841.85	1'549'779.36	1'628'265.90
309 Übriger Personalaufwand	105'277.25	116'820.00	132'881.05
310 Material- und Warenaufwand	102'054.36	45'000.00	141'831.65
311 Nicht aktivierbare Anlagen	702'451.20	526'950.00	499'186.48
313 Dienstleistungen und Honorare	2'414'842.05	2'393'075.00	2'295'999.70
315 Unterhalt Mobilien u. immat. Anlagen	3'468'854.01	2'883'255.78	3'553'125.37
316 Mieten, Leasing, Pachten, Benützung	3'778.20	3'228.00	2'185.50
317 Spesenentschädigungen	28'558.80	39'200.00	25'202.60
318 Wertberichtigungen auf Forderungen	573.75	0.00	0.00
319 Verschiedener Betriebsaufwand	0.00	0.00	833.20
330 Abschreibungen Sachanlagen VV	1'000'122.80	940'397.71	999'997.83
332 Abschreibungen Immaterielle Anlagen	1'975'022.72	2'525'831.08	1'674'735.73
389 Einlagen in das Eigenkapital	0.00	123'329.12	90'000.00
392 Pacht, Mieten, Benützungskosten	1'227'930.55	1'174'296.00	1'156'923.30
394 Kalk. Zinsen und Finanzaufwand	102'711.75	125'258.32	127'910.90
399 Übrige interne Verrechnungen	14'161.40	22'000.00	18'980.65
<b>Total Ertrag</b>	<b>-19'970'921.55</b>	<b>-19'801'116.10</b>	<b>-19'390'754.20</b>
424 Benützungsgebühren/Dienstleistungen	-1'717'822.95	-1'875'487.00	-1'696'131.55
425 Erlös aus Verkäufen	-242.90	0.00	-250.50
426 Rückerstattungen	0.00	0.00	-8'261.80
431 Aktivierung Eigenleistungen	-543'345.00	-100'900.00	-1'044'490.60
447 Liegenschaftenertrag VV	-16'551.00	-18'720.00	-18'720.00
489 Entnahmen aus dem Eigenkapital	-7'784.75	-135'615.00	-258'533.70
499 Übrige interne Verrechnungen	-17'685'174.95	-17'670'394.10	-16'364'366.05
<b>660 Logistik Bern</b>			
<b>Nettoergebnis</b>	<b>660'084.97</b>	<b>-184'210.11</b>	<b>-297'489.58</b>
<b>Total Aufwand</b>	<b>14'508'451.48</b>	<b>12'976'342.09</b>	<b>12'997'072.58</b>
301 Löhne Verwaltungs-/Betriebspersonal	1'890'713.85	1'865'035.26	1'614'735.95
303 Temporäre Arbeitskräfte	1'087.05	-142'700.00	0.00
304 Zulagen	30'717.60	30'478.00	27'990.10
305 Arbeitgeberbeiträge	444'767.75	398'437.21	369'241.55
309 Übriger Personalaufwand	13'920.75	7'435.00	13'366.85
310 Material- und Warenaufwand	1'079'017.47	575'913.06	1'113'476.20
311 Nicht aktivierbare Anlagen	356'640.90	347'719.07	370'651.04
312 Ver- und Entsorgung	202'794.44	44'925.97	108'399.28
313 Dienstleistungen und Honorare	181'727.18	162'644.20	189'075.43
314 Baulicher Unterhalt	2'417.30	0.00	1'464.90
315 Unterhalt Mobilien u. immat. Anlagen	53'498.75	48'200.00	49'117.15
316 Mieten, Leasing, Pachten, Benützung	63'075.58	148'932.00	75'336.50
317 Spesenentschädigungen	22'221.49	21'940.00	38'148.61
318 Wertberichtigungen auf Forderungen	0.00	2'000.00	0.00
319 Verschiedener Betriebsaufwand	173.07	1'000.00	11.05
330 Abschreibungen Sachanlagen VV	25'201.66	16'854.64	18'016.49
349 Verschiedener Finanzaufwand	9'779.30	3'000.00	5'542.18
392 Pacht, Mieten, Benützungskosten	195'546.65	184'580.00	198'976.40
394 Kalk. Zinsen und Finanzaufwand	2'574.80	1'945.78	2'805.15
399 Übrige interne Verrechnungen	9'932'575.89	9'258'001.90	8'800'717.75
<b>Total Ertrag</b>	<b>-13'848'366.51</b>	<b>-13'160'552.20</b>	<b>-13'294'562.16</b>
424 Benützungsgebühren/Dienstleistungen	-4'673.15	-2'073.60	0.00
425 Erlös aus Verkäufen	-4'131'642.04	-4'102'664.70	-4'682'019.55
426 Rückerstattungen	-92'037.78	-70'000.00	-85'225.76
492 Pacht, Mieten, Benützungskosten	-6'768.25	0.00	0.00
499 Übrige interne Verrechnungen	-9'613'245.29	-8'985'813.90	-8'527'316.85

12.3 Erfolgsrechnung nach Sachgruppen (institutionelle Gliederung)	Rechnung 2018	Budget 2018	Rechnung 2017
<b>670 Finanzinspektorat</b>			
<b>Nettoergebnis</b>	<b>1'104'949.15</b>	<b>1'147'920.36</b>	<b>1'061'236.01</b>
<b>Total Aufwand</b>	<b>1'403'132.15</b>	<b>1'380'085.36</b>	<b>1'360'684.51</b>
301 Löhne Verwaltungs-/Betriebspersonal	943'926.27	947'809.56	952'192.42
304 Zulagen	9'990.00	9'990.00	9'990.00
305 Arbeitgeberbeiträge	244'575.95	217'108.80	216'762.70
309 Übriger Personalaufwand	21'799.00	20'500.00	23'300.40
310 Material- und Warenaufwand	4'101.20	6'000.00	4'667.00
311 Nicht aktivierbare Anlagen	69.00	0.00	90.30
313 Dienstleistungen und Honorare	16'473.24	6'481.00	5'870.28
315 Unterhalt Mobilien u. immat. Anlagen	2'562.44	0.00	2'499.96
316 Mieten, Leasing, Pachten, Benützung	0.00	0.00	-69.00
317 Spesenentschädigungen	8'142.55	6'020.00	3'063.85
319 Verschiedener Betriebsaufwand	0.00	0.00	259.00
392 Pacht, Mieten, Benützungskosten	78'196.50	79'677.00	79'677.00
399 Übrige interne Verrechnungen	73'296.00	86'499.00	62'380.60
<b>Total Ertrag</b>	<b>-298'183.00</b>	<b>-232'165.00</b>	<b>-299'448.50</b>
421 Gebühren für Amtshandlungen	-26'960.00	-18'000.00	-27'450.00
424 Benützungsgebühren/Dienstleistungen	-171'205.50	-117'000.00	-172'198.50
447 Liegenschaftenertrag VV	-1'560.00	0.00	-1'560.00
499 Übrige interne Verrechnungen	-98'457.50	-97'165.00	-98'240.00

<b>12.3 Erfolgsrechnung nach Sachgruppen (institutionelle Gliederung)</b>	<b>Rechnung 2018</b>	<b>Budget 2018</b>	<b>Rechnung 2017</b>
<b>Sonderrechnungen</b>			
<b>Nettoergebnis</b>	<b>-1'546'482.34</b>	<b>83'334.94</b>	<b>-4'017'380.84</b>
Aufwand	164'512'420.99	142'499'002.85	165'412'586.73
Ertrag	-166'058'903.33	-142'415'667.91	-169'429'967.57
<b>2820 Tierpark</b>			
<b>Nettoergebnis</b>	<b>0.00</b>	<b>0.00</b>	<b>0.00</b>
<b>Total Aufwand</b>	<b>9'898'134.52</b>	<b>9'611'833.88</b>	<b>9'699'248.01</b>
300 Behörden und Kommissionen	400.00	0.00	500.00
301 Löhne Verwaltungs-/Betriebspersonal	3'564'303.80	3'523'522.76	3'253'041.50
303 Temporäre Arbeitskräfte	78'584.95	99'999.96	86'301.00
304 Zulagen	129'794.75	112'565.88	122'698.10
305 Arbeitgeberbeiträge	841'490.45	801'155.28	743'165.40
309 Übriger Personalaufwand	44'032.30	34'000.00	30'528.70
310 Material- und Warenaufwand	406'395.78	358'000.00	294'548.96
311 Nicht aktivierbare Anlagen	543'208.32	514'000.00	646'404.11
312 Ver- und Entsorgung	576'111.32	700'000.00	590'926.19
313 Dienstleistungen und Honorare	749'895.47	768'000.00	600'178.52
314 Baulicher Unterhalt	1'290'514.78	848'250.00	468'211.14
315 Unterhalt Mobilien u. immat. Anlagen	33'524.58	49'000.00	31'357.50
316 Mieten, Leasing, Pachten, Benützung	31'608.45	31'340.00	36'059.35
317 Spesenentschädigungen	59'396.68	77'000.00	35'265.30
318 Wertberichtigungen auf Forderungen	363.95	0.00	126.35
319 Verschiedener Betriebsaufwand	0.00	2'000.00	0.00
330 Abschreibungen Sachanlagen VV	1'324'743.81	1'392'000.00	1'324'572.62
332 Abschreibungen Immaterielle Anlagen	1'737.10	0.00	0.00
340 Zinsaufwand	438.00	0.00	0.00
341 Realisierte Kursverluste	0.80	0.00	0.00
349 Verschiedener Finanzaufwand	233.60	1'000.00	425.15
389 Einlagen in das Eigenkapital	221'355.63	300'000.00	1'434'938.12
<b>Total Ertrag</b>	<b>-9'898'134.52</b>	<b>-9'611'833.88</b>	<b>-9'699'248.01</b>
421 Gebühren für Amtshandlungen	-452.50	0.00	-378.00
424 Benützungsgebühren/Dienstleistungen	-1'956'166.30	-2'056'333.88	-2'095'616.65
425 Erlös aus Verkäufen	-104'854.93	-30'000.00	-32'221.90
426 Rückerstattungen	-259'790.69	0.00	-29'758.05
429 Übrige Entgelte	-22'026.00	-6'500.00	-4'858.55
440 Zinsertrag	-89.85	0.00	-22.06
447 Liegenschaftenertrag VV	-65'850.95	-34'000.00	-50'697.30
461 Entschädigungen von Gemeinwesen	-4'316.20	-2'000.00	-2'695.50
463 Beiträge von Gemeinwesen und Dritten	-7'482'850.00	-7'483'000.00	-7'483'000.00
489 Entnahmen aus dem Eigenkapital	-1'737.10	0.00	0.00

<b>12.3 Erfolgsrechnung nach Sachgruppen (institutionelle Gliederung)</b>	<b>Rechnung 2018</b>	<b>Budget 2018</b>	<b>Rechnung 2017</b>
<b>2850 Tiefbauamt, Stadtentwässerung</b>			
<b>Nettoergebnis</b>	<b>-714'537.88</b>	<b>-38'704.62</b>	<b>-2'784'356.16</b>
<b>Total Aufwand</b>	<b>37'198'611.06</b>	<b>37'116'045.38</b>	<b>37'486'408.83</b>
301 Löhne Verwaltungs-/Betriebspersonal	3'718'413.42	3'841'474.60	3'565'738.50
303 Temporäre Arbeitskräfte	91'960.00	0.00	200'826.30
304 Zulagen	107'469.90	103'644.48	100'340.10
305 Arbeitgeberbeiträge	945'373.70	975'603.30	1'384'369.45
309 Übriger Personalaufwand	60'030.21	65'000.00	130'984.00
310 Material- und Warenaufwand	164'139.74	141'000.00	179'926.92
311 Nicht aktivierbare Anlagen	406'183.92	398'500.00	533'064.33
312 Ver- und Entsorgung	212'995.01	240'000.00	238'172.96
313 Dienstleistungen und Honorare	8'474'962.26	8'194'823.00	8'206'935.47
314 Baulicher Unterhalt	994'427.17	1'150'000.00	1'296'845.43
315 Unterhalt Mobilien u. immat. Anlagen	309'583.78	268'000.00	301'766.86
316 Mieten, Leasing, Pachten, Benützung	220'751.70	234'000.00	229'378.44
317 Spesenentschädigungen	13'983.85	19'000.00	13'943.32
318 Wertberichtigungen auf Forderungen	24'822.91	20'000.00	22'681.06
330 Abschreibungen Sachanlagen VV	263'769.94	0.00	142'250.40
332 Abschreibungen Immaterielle Anlagen	330'452.00	600'000.00	305'982.60
340 Zinsaufwand	716.40	100'000.00	323.90
351 Einlagen Fonds/Spez'finanzierungen EK	7'200'000.00	7'200'000.00	7'200'000.00
361 Entschädigungen an Gemeinwesen	1'417'338.10	1'465'000.00	1'452'622.80
363 Beiträge an Gemeinwesen und Dritte	12'241'237.05	12'100'000.00	11'980'255.99
<b>Total Ertrag</b>	<b>-37'913'148.94</b>	<b>-37'154'750.00</b>	<b>-40'270'764.99</b>
421 Gebühren für Amtshandlungen	-126'550.00	-120'000.00	-111'675.00
424 Benützungsgebühren/Dienstleistungen	-34'009'838.96	-34'300'000.00	-37'146'093.63
425 Erlös aus Verkäufen	-29'097.61	0.00	-709.11
426 Rückerstattungen	-394.65	0.00	-46'698.70
429 Übrige Entgelte	-13'806.58	-7'000.00	-9'875.26
439 Übriger Ertrag	-185.20	0.00	-370.35
440 Zinsertrag	-27.58	0.00	-67.66
445 Finanzertrag Darlehen/Beteiligungen	-2'067'750.00	-2'067'750.00	-1'148'750.00
447 Liegenschaftenertrag VV	-950.00	0.00	-550.00
451 Entnahmen Fonds/Spezialfinanz. im EK	-1'587'845.36	-600'000.00	-1'745'079.43
461 Entschädigungen von Gemeinwesen	-76'703.00	-60'000.00	-60'895.85

<b>12.3 Erfolgsrechnung nach Sachgruppen (institutionelle Gliederung)</b>	<b>Rechnung 2018</b>	<b>Budget 2018</b>	<b>Rechnung 2017</b>
<b>2860 Fonds für Boden- und Wohnbaupolitik</b>			
<b>Nettoergebnis</b>	<b>-374'620.36</b>	<b>0.00</b>	<b>0.00</b>
<b>Total Aufwand</b>	<b>90'699'667.54</b>	<b>68'500'264.03</b>	<b>92'055'779.76</b>
300 Behörden und Kommissionen	5'100.00	7'000.00	4'450.00
301 Löhne Verwaltungs-/Betriebspersonal	5'278'389.85	5'607'139.92	4'998'915.73
303 Temporäre Arbeitskräfte	51'393.35	19'500.00	2'611.25
304 Zulagen	42'926.82	30'186.86	43'133.87
305 Arbeitgeberbeiträge	1'335'620.79	1'193'781.41	1'280'220.02
309 Übriger Personalaufwand	35'505.89	79'170.00	79'340.53
311 Nicht aktivierbare Anlagen	7'687.60	9'750.00	4'576.28
313 Dienstleistungen und Honorare	641'951.33	662'636.41	692'924.16
315 Unterhalt Mobilien u. immat. Anlagen	102'912.18	169'500.00	86'242.69
316 Mieten, Leasing, Pachten, Benützung	453'110.67	492'731.91	424'069.34
317 Spesenentschädigungen	53'670.49	64'020.00	47'690.25
318 Wertberichtigungen auf Forderungen	89'888.82	50'000.00	122'347.95
340 Zinsaufwand	31'146'189.79	32'596'054.81	30'404'712.06
342 Kapitalbeschaffungs- und Verw'kosten	61'219.49	25'000.00	78'678.39
343 Liegenschaftenaufwand Finanzvermögen	25'151'343.72	27'493'792.71	18'753'504.28
344 Wertberichtigungen Anlagen FV	26'241'756.75	0.00	28'066'920.41
363 Beiträge an Gemeinwesen und Dritte	1'000.00	0.00	0.00
389 Einlagen in das Eigenkapital	0.00	0.00	6'965'442.55
<b>Total Ertrag</b>	<b>-91'074'287.90</b>	<b>-68'500'264.03</b>	<b>-92'055'779.76</b>
424 Benützungsgebühren/Dienstleistungen	-830'309.10	-639'778.00	-922'491.31
426 Rückerstattungen	0.00	0.00	-119'568.00
429 Übrige Entgelte	-92'796.45	-162'843.88	-149'371.32
431 Aktivierung Eigenleistungen	-473'076.41	-150'000.00	-1'440'147.90
440 Zinsertrag	-57'445.05	-156'395.00	-505'339.88
441 Realisierte Gewinne FV	-1'474'817.21	0.00	-93'870.00
442 Beteiligungsertrag FV	-338'582.50	-213'412.50	-315'157.50
443 Liegenschaftenertrag FV	-61'533'998.08	-59'287'087.47	-60'274'913.44
444 Wertberichtigungen Anlagen FV	0.00	0.00	-168'000.00
489 Entnahmen aus dem Eigenkapital	-26'273'263.10	-7'890'747.18	-28'066'920.41

<b>12.3 Erfolgsrechnung nach Sachgruppen (institutionelle Gliederung)</b>	<b>Rechnung 2018</b>	<b>Budget 2018</b>	<b>Rechnung 2017</b>
<b>2870 Entsorgung + Recycling</b>			
<b>Nettoergebnis</b>	<b>-457'324.10</b>	<b>122'039.56</b>	<b>-1'233'024.68</b>
<b>Total Aufwand</b>	<b>26'716'007.87</b>	<b>27'270'859.56</b>	<b>26'171'150.13</b>
301 Löhne Verwaltungs-/Betriebspersonal	8'723'057.99	8'671'576.32	8'146'090.01
303 Temporäre Arbeitskräfte	180'946.35	233'000.00	181'424.10
304 Zulagen	134'924.95	148'932.60	132'500.65
305 Arbeitgeberbeiträge	2'115'187.35	2'167'916.64	2'932'091.40
309 Übriger Personalaufwand	165'404.14	147'500.00	128'150.93
310 Material- und Warenaufwand	660'266.75	809'385.00	649'130.17
311 Nicht aktivierbare Anlagen	295'783.17	286'229.00	155'395.33
312 Ver- und Entsorgung	38'164.15	44'500.00	28'959.30
313 Dienstleistungen und Honorare	8'116'913.82	8'059'546.00	7'684'671.95
314 Baulicher Unterhalt	42'022.40	75'850.00	44'834.45
315 Unterhalt Mobilien u. immat. Anlagen	1'546'440.88	1'593'886.00	1'454'486.30
316 Mieten, Leasing, Pachten, Benützung	1'641'629.20	1'720'757.00	1'697'612.27
317 Spesenentschädigungen	19'125.90	15'384.00	13'777.19
318 Wertberichtigungen auf Forderungen	7'974.40	21'000.00	16'779.31
319 Verschiedener Betriebsaufwand	11'369.00	20'400.00	16'911.46
330 Abschreibungen Sachanlagen VV	1'670'794.97	1'855'951.00	1'503'704.66
332 Abschreibungen Immaterielle Anlagen	47'616.00	0.00	47'615.00
340 Zinsaufwand	236.80	20'000.00	2'356.90
341 Realisierte Kursverluste	16.90	0.00	0.00
361 Entschädigungen an Gemeinwesen	1'255'164.50	1'350'000.00	1'300'636.00
363 Beiträge an Gemeinwesen und Dritte	42'968.25	29'046.00	34'022.75
<b>Total Ertrag</b>	<b>-27'173'331.97</b>	<b>-27'148'820.00</b>	<b>-27'404'174.81</b>
421 Gebühren für Amtshandlungen	-9'300.00	-53'000.00	-11'380.00
424 Benützungsgebühren/Dienstleistungen	-25'720'954.76	-25'461'897.00	-25'535'814.02
425 Erlös aus Verkäufen	-1'355'533.65	-1'573'326.00	-1'784'890.28
426 Rückerstattungen	-30'635.87	-31'397.00	-32'188.00
427 Bussen	-1'347.95	0.00	-150.00
429 Übrige Entgelte	-12'859.35	-2'900.00	-13'878.75
439 Übriger Ertrag	-1'590.00	0.00	0.00
440 Zinsertrag	-504.76	-1'000.00	-750.52
447 Liegenschaftenertrag VV	-27'005.63	-25'300.00	-25'123.24
463 Beiträge von Gemeinwesen und Dritten	-13'600.00	0.00	0.00

## 12.4 Investitionsrechnung nach Funktionen

Gesamthaushalt

	Rechnung 2018		Budget 2018		Rechnung 2017	
	Ausgaben	Einnahmen	Ausgaben	Einnahmen	Ausgaben	Einnahmen
<b>FUNKTIONALE GLIEDERUNG</b>	<b>97'689'541.68</b>	<b>97'689'541.68</b>	<b>179'607'447.00</b>	<b>179'607'447.00</b>	<b>139'439'051.86</b>	<b>139'439'051.86</b>
<b>0 ALLGEMEINE VERWALTUNG</b>	<b>52'369'909.73</b>	<b>3'153'726.20</b>	<b>111'573'000.00</b>	<b>-</b>	<b>63'772'349.41</b>	<b>3'961'024.06</b>
<b>0220 Allgemeine Dienste</b>	<b>1'449'427.50</b>	<b>66'799.05</b>	<b>2'485'000.00</b>	<b>-</b>	<b>7'717'110.68</b>	<b>39'535.00</b>
5060 Mobilien	71'851.65	-	-	-	-	-
5200 Informatik/Software	795'247.05	-	2'135'000.00	-	4'343'622.36	-
5290 Übrige immaterielle Anlagen	491'278.80	-	350'000.00	-	173'488.32	-
5460 Private Organisationen ohne Erw'zw.	90'000.00	-	-	-	3'000'000.00	-
5550 Private Unternehmungen	1'050.00	-	-	-	200'000.00	-
6350 Private Unternehmungen	-	566.00	-	-	-	3'440.00
6460 Private Organisationen ohne Erw'zw.	-	66'233.05	-	-	-	36'095.00
<b>0290 Verwaltungsliegenschaften</b>	<b>50'920'482.23</b>	<b>3'086'927.15</b>	<b>109'088'000.00</b>	<b>-</b>	<b>56'055'238.73</b>	<b>3'921'489.06</b>
5010 Strassen / Verkehrswege	-	-	-	-	16'308.00	-
5040 Hochbauten	50'920'482.23	-	107'238'000.00	-	55'947'930.73	-
5200 Informatik/Software	-	-	1'850'000.00	-	91'000.00	-
6040 Übertragung Hochbauten	-	3'086'927.15	-	-	-	3'921'489.06
<b>1 SICHERHEIT</b>	<b>897'589.56</b>	<b>-</b>	<b>1'760'000.00</b>	<b>-</b>	<b>583'189.90</b>	<b>-</b>
<b>1400 Allgemeines Rechtswesen</b>	<b>211'825.11</b>	<b>-</b>	<b>610'000.00</b>	<b>-</b>	<b>493'285.00</b>	<b>-</b>
5010 Strassen / Verkehrswege	7'668.00	-	-	-	9'882.00	-
5060 Mobilien	920.85	-	-	-	262'238.70	-
5190 Übrige Sachanlagen	-	-	-	-	1'082.15	-
5200 Informatik/Software	199'182.20	-	500'000.00	-	218'502.90	-
5290 Übrige immaterielle Anlagen	4'054.06	-	110'000.00	-	1'579.25	-
<b>1500 Feuerwehr</b>	<b>685'764.45</b>	<b>-</b>	<b>1'150'000.00</b>	<b>-</b>	<b>89'904.90</b>	<b>-</b>
5060 Mobilien	448'245.00	-	850'000.00	-	804.90	-
5090 Übrige Sachanlagen	237'519.45	-	300'000.00	-	89'100.00	-
<b>2 BILDUNG</b>	<b>2'352'503.45</b>	<b>-</b>	<b>1'290'000.00</b>	<b>-</b>	<b>1'011'032.40</b>	<b>40'000.00</b>
<b>2180 Tagesbetreuung</b>	<b>179'994.20</b>	<b>-</b>	<b>-</b>	<b>-</b>	<b>85'017.60</b>	<b>-</b>
5200 Informatik/Software	179'994.20	-	-	-	85'017.60	-
<b>2190 Schulleitung und Schulverwaltung</b>	<b>1'035'027.00</b>	<b>-</b>	<b>500'000.00</b>	<b>-</b>	<b>133'501.00</b>	<b>-</b>
5200 Informatik/Software	1'035'027.00	-	500'000.00	-	133'501.00	-
<b>2197 Schulsozialdienst</b>	<b>20'506.10</b>	<b>-</b>	<b>100'000.00</b>	<b>-</b>	<b>502'627.60</b>	<b>40'000.00</b>
5200 Informatik/Software	20'506.10	-	100'000.00	-	502'627.60	-
6360 Private Organisationen ohne Erw'zw.	-	-	-	-	-	40'000.00
<b>2910 Verwaltung</b>	<b>1'116'976.15</b>	<b>-</b>	<b>690'000.00</b>	<b>-</b>	<b>289'886.20</b>	<b>-</b>
5200 Informatik/Software	1'116'976.15	-	690'000.00	-	289'886.20	-
<b>3 KULTUR, SPORT UND FREIZEIT, KIRCHE</b>	<b>8'566'303.20</b>	<b>2'253'009.61</b>	<b>4'355'003.00</b>	<b>-</b>	<b>16'250'386.50</b>	<b>6'948'041.40</b>
<b>3120 Denkmalpflege und Heimatschutz</b>	<b>-</b>	<b>-</b>	<b>-</b>	<b>-</b>	<b>99'883.10</b>	<b>-</b>
5000 Grundstücke	-	-	-	-	2'480.00	-
5290 Übrige immaterielle Anlagen	-	-	-	-	97'403.10	-
<b>3220 Konzert und Theater</b>	<b>5'612'680.93</b>	<b>2'030'000.00</b>	<b>-</b>	<b>-</b>	<b>12'258'181.58</b>	<b>6'130'887.75</b>
5660 Private Organisationen ohne Erw'zw.	5'612'680.93	-	-	-	12'258'181.58	-
6310 Kantone und Konkordate	-	-	-	-	-	5'000'000.00
6320 Gemeinden und Gemeindeverbände	-	2'000'000.00	-	-	-	129'287.75
6340 Öffentliche Unternehmungen	-	30'000.00	-	-	-	1'000'000.00
6370 Private Haushalte	-	-	-	-	-	1'600.00
<b>3290 Übrige Kultur</b>	<b>-</b>	<b>-</b>	<b>-</b>	<b>-</b>	<b>87'085.80</b>	<b>-</b>
5060 Mobilien	-	-	-	-	87'085.80	-
<b>3410 Sport</b>	<b>-</b>	<b>-</b>	<b>-</b>	<b>-</b>	<b>45'360.00</b>	<b>-</b>
5060 Mobilien	-	-	-	-	45'360.00	-
<b>3420 Freizeit</b>	<b>2'953'622.27</b>	<b>223'009.61</b>	<b>4'355'003.00</b>	<b>-</b>	<b>3'759'876.02</b>	<b>817'153.65</b>
5000 Grundstücke	2'442'970.52	-	-	-	2'407'043.95	-
5010 Strassen / Verkehrswege	41'356.25	-	1'150'000.00	-	19'071.80	-



	Rechnung 2018		Budget 2018		Rechnung 2017	
	Ausgaben	Einnahmen	Ausgaben	Einnahmen	Ausgaben	Einnahmen
5030 Übriger Tiefbau	-	-	2'605'000.00	-	-10'972.50	-
5040 Hochbauten	4'279.15	-	500'003.00	-	317'827.10	-
5060 Mobilien	96'398.45	-	100'000.00	-	360'618.30	-
5140 Hochbauten	368'617.90	-	-	-	601'190.67	-
5200 Informatik/Software	-	-	-	-	58'281.90	-
5210 Patente / Lizenzen	-	-	-	-	637.20	-
5650 Private Unternehmungen	-	-	-	-	6'177.60	-
6130 Tiefbau	-	10'000.00	-	-	-	-4'972.50
6310 Kantone und Konkordate	-	-	-	-	-	451'826.15
6350 Private Unternehmungen	-	-	-	-	-	118'800.00
6360 Private Organisationen ohne Erw'zw.	-	213'009.61	-	-	-	251'500.00
<b>4 GESUNDHEIT</b>	<b>890'468.50</b>	<b>701'902.48</b>	<b>60'000.00</b>	<b>-</b>	<b>191'799.90</b>	<b>77'946.15</b>
<b>4120 Alters-, Kranken- und Pflegeheime</b>	<b>-</b>	<b>-</b>	<b>-</b>	<b>-</b>	<b>63'156.10</b>	<b>63'156.10</b>
5200 Informatik/Software	-	-	-	-	63'156.10	-
6310 Kantone und Konkordate	-	-	-	-	-	63'156.10
<b>4330 Schulgesundheitsdienst</b>	<b>135'147.02</b>	<b>-</b>	<b>-</b>	<b>-</b>	<b>15'214.50</b>	<b>-</b>
5200 Informatik/Software	135'147.02	-	-	-	15'214.50	-
<b>4331 Schulzahnpflege</b>	<b>53'419.00</b>	<b>-</b>	<b>60'000.00</b>	<b>-</b>	<b>98'639.25</b>	<b>-</b>
5060 Mobilien	-	-	60'000.00	-	-	-
5200 Informatik/Software	53'419.00	-	-	-	98'639.25	-
<b>4900 Gesundheitswesen</b>	<b>701'902.48</b>	<b>701'902.48</b>	<b>-</b>	<b>-</b>	<b>14'790.05</b>	<b>14'790.05</b>
5060 Mobilien	573'627.81	-	-	-	14'790.05	-
5090 Übrige Sachanlagen	128'274.67	-	-	-	-	-
6310 Kantone und Konkordate	-	701'902.48	-	-	-	14'790.05
<b>5 SOZIALE SICHERHEIT</b>	<b>280'000.00</b>	<b>-</b>	<b>-</b>	<b>-</b>	<b>-</b>	<b>-</b>
<b>5444 Offene Kinder- und Jugendarbeit</b>	<b>280'000.00</b>	<b>-</b>	<b>-</b>	<b>-</b>	<b>-</b>	<b>-</b>
5060 Mobilien	280'000.00	-	-	-	-	-
<b>6 VERKEHR</b>	<b>15'627'906.29</b>	<b>195'834.15</b>	<b>31'298'000.00</b>	<b>1'500'000.00</b>	<b>19'590'336.28</b>	<b>5'550'956.90</b>
<b>6150 Gemeindestrassen</b>	<b>13'585'193.15</b>	<b>100'834.15</b>	<b>23'423'000.00</b>	<b>1'500'000.00</b>	<b>10'365'876.53</b>	<b>174'634.90</b>
5000 Grundstücke	21'445.10	-	-	-	-	-
5010 Strassen / Verkehrswege	13'026'229.38	-	10'185'000.00	-	9'378'118.93	-
5030 Übriger Tiefbau	-	-	12'508'000.00	-	-	-
5032 Tiefbauten Abwasserbeseitigung	-	-	80'000.00	-	-	-
5060 Mobilien	388'658.95	-	615'000.00	-	961'281.55	-
5100 Grundstücke	2'809.52	-	-	-	-	-
5290 Übrige immaterielle Anlagen	11'638.95	-	35'000.00	-	26'476.05	-
5640 Öffentliche Unternehmungen	134'411.25	-	-	-	-	-
6110 Strassen / Verkehrswege	-	100'833.15	-	-	-	134'634.90
6310 Kantone und Konkordate	-	1.00	-	1'500'000.00	-	-
6610 Kantone und Konkordate	-	-	-	-	-	40'000.00
<b>6155 Parkplätze</b>	<b>1'281.65</b>	<b>-</b>	<b>500'000.00</b>	<b>-</b>	<b>1'003.45</b>	<b>-</b>
5010 Strassen / Verkehrswege	1'281.65	-	-	-	1'003.45	-
5030 Übriger Tiefbau	-	-	500'000.00	-	-	-
<b>6180 Privatstrassen</b>	<b>145'000.00</b>	<b>-</b>	<b>-</b>	<b>-</b>	<b>-</b>	<b>-</b>
5010 Strassen / Verkehrswege	145'000.00	-	-	-	-	-
<b>6190 Strassen, übriges</b>	<b>726'976.09</b>	<b>95'000.00</b>	<b>720'000.00</b>	<b>-</b>	<b>321'642.37</b>	<b>-</b>
5010 Strassen / Verkehrswege	-	-	-	-	111'625.85	-
5060 Mobilien	581'461.00	-	670'000.00	-	60'969.30	-
5290 Übrige immaterielle Anlagen	145'515.09	-	50'000.00	-	149'047.22	-
6340 Öffentliche Unternehmungen	-	95'000.00	-	-	-	-
<b>6290 Öffentlicher Verkehr</b>	<b>1'169'455.40</b>	<b>-</b>	<b>6'205'000.00</b>	<b>-</b>	<b>8'901'813.93</b>	<b>5'376'322.00</b>
5010 Strassen / Verkehrswege	1'169'455.40	-	-	-	8'901'813.93	-
5030 Übriger Tiefbau	-	-	6'205'000.00	-	-	-
6310 Kantone und Konkordate	-	-	-	-	-	5'376'322.00
<b>6340 Verkehrsplanung allgemein</b>	<b>-</b>	<b>-</b>	<b>450'000.00</b>	<b>-</b>	<b>-</b>	<b>-</b>
5030 Übriger Tiefbau	-	-	450'000.00	-	-	-

	Rechnung 2018		Budget 2018		Rechnung 2017	
	Ausgaben	Einnahmen	Ausgaben	Einnahmen	Ausgaben	Einnahmen
<b>7 UMWELTSCHUTZ UND RAUMORDNUNG</b>	<b>9'240'897.31</b>	<b>1'079'362.40</b>	<b>27'569'222.00</b>	<b>202'222.00</b>	<b>20'986'592.61</b>	<b>475'396.35</b>
<b>7200 Abwasserbeseitigung allgemein</b>	<b>63'119.40</b>	-	-	-	<b>656'401.10</b>	-
5032 Tiefbauten Abwasserbeseitigung	63'119.40	-	-	-	656'401.10	-
<b>7201 Abwasserbeseitigung [Gemeindebetrieb]</b>	<b>5'759'882.80</b>	<b>971'463.25</b>	<b>21'487'000.00</b>	-	<b>17'325'864.50</b>	<b>298'158.95</b>
5010 Strassen / Verkehrswege	4'265.95	-	-	-	327.80	-
5030 Übriger Tiefbau	-	-	17'730'000.00	-	-	-
5032 Tiefbauten Abwasserbeseitigung	5'039'962.87	-	3'405'000.00	-	16'522'047.85	-
5060 Mobilien	470'976.98	-	352'000.00	-	-	-
5292 Üb. immat. Anl. Abwasserentsorgung	244'677.00	-	-	-	803'488.85	-
6110 Strassen / Verkehrswege	-	-100'017.14	-	-	-	100'017.15
6130 Tiefbau	-	1'071'480.40	-	-	-	141'928.05
6190 Verschiedene Sachanlagen	-	0.01	-	-	-	-
6310 Kantone und Konkordate	-	-0.02	-	-	-	-
6320 Gemeinden und Gemeindeverbände	-	-	-	-	-	52'815.75
6350 Private Unternehmungen	-	-	-	-	-	3'398.00
<b>7301 Abfallwirtschaft [Gemeindebetrieb]</b>	<b>1'999'106.72</b>	-	<b>2'135'000.00</b>	-	<b>1'760'051.21</b>	-
5030 Übriger Tiefbau	-	-	50'000.00	-	-	-
5033 Tiefbauten Abfall	895.60	-	-	-	308'203.15	-
5060 Mobilien	1'998'211.12	-	2'085'000.00	-	1'446'973.06	-
5290 Übrige immaterielle Anlagen	-	-	-	-	4'875.00	-
<b>7410 Gewässerverbauungen</b>	<b>229'444.35</b>	<b>60'000.00</b>	<b>2'155'000.00</b>	<b>180'000.00</b>	<b>896'840.85</b>	-
5010 Strassen / Verkehrswege	-13'185.65	-	-	-	158'184.00	-
5020 Wasserbau	242'630.00	-	650'000.00	-	738'656.85	-
5030 Übriger Tiefbau	-	-	1'505'000.00	-	-	-
6120 Wasserbau	-	60'000.00	-	-	-	-
6310 Kantone und Konkordate	-	-	-	180'000.00	-	-
<b>7450 Naturgefahren</b>	<b>1'605.55</b>	-	<b>70'000.00</b>	-	<b>1'798.80</b>	-
5290 Übrige immaterielle Anlagen	1'605.55	-	70'000.00	-	1'798.80	-
<b>7710 Friedhof und Bestattung allgemein</b>	<b>606'914.96</b>	<b>575.30</b>	<b>840'000.00</b>	-	<b>6'165.05</b>	<b>35'856.95</b>
5000 Grundstücke	606'914.96	-	-	-	6'165.05	-
5030 Übriger Tiefbau	-	-	840'000.00	-	-	-
6130 Tiefbau	-	575.30	-	-	-	35'856.95
<b>7790 Umweltschutz</b>	<b>210'152.80</b>	<b>27'893.95</b>	<b>202'222.00</b>	<b>22'222.00</b>	<b>249'974.60</b>	<b>47'344.95</b>
5060 Mobilien	-	-	-	-	20'910.65	-
5210 Patente / Lizenzen	5'600.00	-	-	-	10'300.00	-
5290 Übrige immaterielle Anlagen	115'355.30	-	-	-	138'669.70	-
5670 Private Haushalte	89'197.50	-	202'222.00	-	80'094.25	-
6300 Bund	-	-	-	22'222.00	-	27'944.95
6310 Kantone und Konkordate	-	27'893.95	-	-	-	-
6340 Öffentliche Unternehmungen	-	-	-	-	-	19'400.00
<b>7900 Raumordnung allgemein</b>	<b>370'670.73</b>	<b>19'429.90</b>	<b>680'000.00</b>	-	<b>89'496.50</b>	<b>94'035.50</b>
5030 Übriger Tiefbau	-	-	5'000.00	-	-	-
5290 Übrige immaterielle Anlagen	370'670.73	-	675'000.00	-	89'496.50	-
6190 Verschiedene Sachanlagen	-	-	-	-	-	10'020.00
6310 Kantone und Konkordate	-	19'429.90	-	-	-	84'015.50
<b>9 FINANZEN UND STEUERN</b>	<b>7'463'963.64</b>	<b>90'305'706.84</b>	<b>1'702'222.00</b>	<b>177'905'225.00</b>	<b>17'053'364.86</b>	<b>122'385'687.00</b>
<b>9635 Gutsbetriebe</b>	<b>80'128.80</b>	-	-	-	-	-
5060 Mobilien	80'128.80	-	-	-	-	-
<b>9990 Abschluss</b>	<b>7'383'834.84</b>	<b>90'305'706.84</b>	<b>1'702'222.00</b>	<b>177'905'225.00</b>	<b>17'053'364.86</b>	<b>122'385'687.00</b>
5900 Passivierte Einnahmen	7'383'834.84	-	1'702'222.00	-	17'053'364.86	-
6900 Aktivierte Ausgaben	-	90'305'706.84	-	177'905'225.00	-	122'385'687.00

## 12.5 Investitionsrechnung nach Sachgruppen

### Gesamthaushalt

Nummer	Rechnung 2018		Budget 2018		Rechnung 2017	
	Ausgaben	Einnahmen	Ausgaben	Einnahmen	Ausgaben	Einnahmen
<b>5</b>	<b>Ausgaben</b>					
	<b>90'305'706.84</b>		<b>177'905'225.00</b>		<b>122'385'687.00</b>	
<b>50</b>	<b>Sachanlagen</b>					
	<b>79'081'045.54</b>		<b>170'638'003.00</b>		<b>98'842'251.35</b>	
5000	Grundstücke	3'071'330.58	-		2'415'689.00	
5010	Strassen / Verkehrswege	14'382'070.98	11'335'000.00		18'596'335.76	
5020	Wasserbau	242'630.00	650'000.00		738'656.85	
5030	Übriger Tiefbau	-	42'398'000.00		-10'972.50	
5032	Tiefbauten Abwasserbeseitigung	5'103'082.27	3'485'000.00		17'178'448.95	
5033	Tiefbauten Abfall	895.60	-		308'203.15	
5040	Hochbauten	50'924'761.38	107'738'003.00		56'265'757.83	
5060	Mobilien	4'990'480.61	4'732'000.00		3'261'032.31	
5090	Übrige Sachanlagen	365'794.12	300'000.00		89'100.00	
<b>51</b>	<b>Investitionen auf Rechnung Dritter</b>					
	<b>371'427.42</b>				<b>602'272.82</b>	
5100	Grundstücke	2'809.52	-		-	
5140	Hochbauten	368'617.90	-		601'190.67	
5190	Übrige Sachanlagen	-	-		1'082.15	
<b>52</b>	<b>Immaterielle Anlagen</b>					
	<b>4'925'894.20</b>		<b>7'065'000.00</b>		<b>7'396'709.40</b>	
5200	Informatik/Software	3'535'498.72	5'775'000.00		5'899'449.41	
5210	Patente / Lizenzen	5'600.00	-		10'937.20	
5290	Übrige immaterielle Anlagen	1'140'118.48	1'290'000.00		682'833.94	
5292	Üb. immat. Anl. Abwasserentsorgung	244'677.00	-		803'488.85	
<b>54</b>	<b>Darlehen</b>					
	<b>90'000.00</b>		<b>-</b>		<b>3'000'000.00</b>	
5460	Private Organisationen ohne Erwerbszweck	90'000.00	-		3'000'000.00	
<b>55</b>	<b>Beteiligungen und Grundkapitalien</b>					
	<b>1'050.00</b>		<b>-</b>		<b>200'000.00</b>	
5550	Private Unternehmungen	1'050.00	-		200'000.00	
<b>56</b>	<b>Eigene Investitionsbeiträge</b>					
	<b>5'836'289.68</b>		<b>202'222.00</b>		<b>12'344'453.43</b>	
5640	Öffentliche Unternehmungen	134'411.25	-		-	
5650	Private Unternehmungen	-	-		6'177.60	
5660	Private Organisationen ohne Erw'zw.	5'612'680.93	-		12'258'181.58	
5670	Private Haushalte	89'197.50	202'222.00		80'094.25	
<b>6</b>	<b>Einnahmen</b>					
		<b>7'383'834.84</b>		<b>1'702'222.00</b>		<b>17'053'364.86</b>
<b>60</b>	<b>Übertragung von Sachanlagen ins FV</b>					
		<b>3'086'927.15</b>		<b>-</b>		<b>3'921'489.06</b>
6040	Übertragung Hochbauten	3'086'927.15	-		3'921'489.06	
<b>61</b>	<b>Rückerstattungen</b>					
		<b>1'142'871.72</b>		<b>-</b>		<b>417'484.55</b>
6110	Strassen / Verkehrswege	816.01	-		234'652.05	
6120	Wasserbau	60'000.00	-		-	
6130	Tiefbau	1'082'055.70	-		172'812.50	
6190	Verschiedene Sachanlagen	0.01	-		10'020.00	
<b>63</b>	<b>Investitionsbeiträge für eigene Rechnung</b>					
		<b>3'087'802.92</b>		<b>1'702'222.00</b>		<b>12'638'296.25</b>
6300	Bund	-	22'222.00		27'944.95	
6310	Kantone und Konkordate	749'227.31	1'680'000.00		10'990'109.80	
6320	Gemeinden und Gemeindeverbände	2'000'000.00	-		182'103.50	
6340	Öffentliche Unternehmungen	125'000.00	-		1'019'400.00	
6350	Private Unternehmungen	566.00	-		125'638.00	
6360	Private Organisationen ohne Erw'zw.	213'009.61	-		291'500.00	
6370	Private Haushalte	-	-		1'600.00	
<b>64</b>	<b>Rückzahlung von Darlehen</b>					
		<b>66'233.05</b>		<b>-</b>		<b>36'095.00</b>
6460	Private Organisationen ohne Erw'zw.	66'233.05	-		36'095.00	
<b>66</b>	<b>Rückzahlung eigener Investitionsbeiträge</b>					
		<b>-</b>		<b>-</b>		<b>40'000.00</b>
6610	Kantone und Konkordate	-	-		40'000.00	
	<b>Total Investitionsausgaben</b>	<b>90'305'706.84</b>		<b>177'905'225.00</b>		<b>122'385'687.00</b>
	<b>Total Investitionseinnahmen</b>		<b>7'383'834.84</b>		<b>1'702'222.00</b>	<b>17'053'364.86</b>
	<b>Nettoausgaben/-einnahmen</b>		<b>82'921'872.00</b>		<b>176'203'003.00</b>	<b>105'332'322.14</b>



## **Jahresbericht 2018**

### **Jahresrechnung Band 1**

Berichte  
Eckdaten  
Bilanz  
Funktionen  
Sachgruppen  
Geldflussrechnung  
Finanzkennzahlen  
Antrag des Gemeinderates  
Bestätigungsbericht der Revisionsstelle  
Genehmigung der Jahresrechnung durch den Stadtrat  
Anhang  
Details zur Rechnung

#### **13 Liegenschaftsverzeichnis**



### 13.1 Liegenschaften im öffentlichen Interesse

Kategorie	Parzellengrösse m2	Amtlicher Wert m2	GVB-Wert Fr.	Buchwert 2018 Fr.
04.02 - übrige Baurechte	-	-	-	24'740'636.00
04.09 - Baurechtspartellen	64'347.00	1'265'880.00	-	583'830.00
09.09 - Übergangsbestimmung HRM2	68'984.00	-	-	8'978'644.72
Quellenrechte	5.00	-	-	-
<b>Gesamtergebnis</b>	<b>133'336.00</b>	<b>1'265'880.00</b>	<b>-</b>	<b>34'303'110.72</b>

### 13.2 Liegenschaften Spezialfonds

Eigentümer	Parzellengrösse m2	Amtlicher Wert Fr.	GVB-Wert Fr.	Buchwert 2018 Fr.
Fonds für Betagte, Kranke und Behinderte	23'855.00	5'863'690.00	3'293'500.00	6'980'000.00
Fonds für Kinder und Jugendliche	1'351.00	3'221'090.00	4'737'200.00	1'794'000.00
Gfeller-Fonds	57'603.00	473'910.00	-	1.00
Lösch Fonds	304.00	570'480.00	-	52'800.00
Max und Elsa Beer-Brawand Fonds	-	17'148'500.00	44'000'000.00	16'958'000.00
Susanne-Schwob-Fonds	443.00	725'200.00	1'600'000.00	360'000.00
Unterstützung, Hilfsfonds PVK	431.00	519'700.00	1'082'800.00	70'000.00
<b>Gesamtergebnis</b>	<b>83'987.00</b>	<b>28'522'570.00</b>	<b>54'713'500.00</b>	<b>26'214'801.00</b>

### 13.3 Liegenschaften Verwaltungsvermögen

Kategorie	Parzellengrösse m2	Amtlicher Wert Fr.	GVB-Wert Fr.	Buchwert 2018 Fr.
Abdankungshalle / Krematorium	198'822.00	25'956'100.00	23'207'400.00	7'043'915.32
Altersheim	83'870.00	40'610'590.00	54'450'600.00	5'321'275.45
Duchgangszentrum	2'609.00	971'500.00	3'125'500.00	744'370.88
Fahrzeugabstellflächen	44'763.00	9'154'370.00	5'573'300.00	1'090'641.15
Familiengarten	-	443'300.00	1'684'600.00	719'235.01
Feuerwehrmagazin	266.00	24'829'510.00	39'117'800.00	46'068'031.90
Gastrobetriebe / Camping	62'625.00	4'158'740.00	8'736'900.00	2'132'252.93
Gemeindehaus	112'195.00	145'993'920.00	268'237'080.00	92'009'290.38
Grundstücke VV unbebaut	666'630.00	2'561'680.00	-	1'984'814.43
Hallenbad	1'489.00	13'123'200.00	29'190'000.00	6'323'924.78
Infrastrukturbauten	9'931.00	1'674'590.00	184'000.00	-
Jugendtreff	16'728.00	5'744'600.00	16'834'500.00	5'923'174.00
Jugend-Wohnheim	3'633.00	1'003'910.00	1'300'000.00	-
Kindergarten	89'928.00	17'229'610.00	46'636'400.00	12'666'560.30
Kindertagesstätte	13'161.00	15'048'880.00	31'791'845.00	11'326'953.45
Kirche / Pfarrhaus	-	2'307'900.00	10'014'000.00	5'447'339.49
Klinik	-	-	-	367'055.00
Konzert- und Theatersäle	7'821.75	35'477'110.00	159'361'900.00	14'520'938.14
Kulturbauten / Denkmäler	876'453.00	1'195'596.00	4'110'900.00	2'580'809.96
öffentliche Toilette	34'832.00	7'808'620.00	7'280'400.00	2'452'974.50
Quartiertreff	4'771.00	5'202'530.00	12'696'700.00	2'001'106.19
Schiessanlage	-	5'444'670.00	11'202'900.00	2'977'010.03
Schulhaus	632'660.00	410'021'807.00	806'217'300.00	224'451'557.70
Schwimmbad/Eissportanlage	260'567.00	53'135'190.00	113'126'700.00	21'701'449.19
Spielplätze	60'169.00	4'075'290.00	5'042'400.00	940'057.98
Sportanlage	173'997.00	37'880'440.00	58'477'500.00	37'203'833.93
Standplatz	15'397.00	4'326'600.00	564'000.00	835'885.00
Tagesstätte	7'593.00	30'639'570.00	19'487'800.00	14'927'820.92
übrige	21'409.00	4'040'900.00	1'625'300.00	13'358'057.53
Wartehalle	127'288.00	1'640'900.00	10'897'400.00	7'212'428.47
Werkhof	57'349.00	21'353'950.00	41'317'700.00	21'014'741.60
Wohnhäuser	389'782.00	8'546'170.00	27'975'900.00	12'120'852.64
Wohnheim	7'550.00	7'787'850.00	12'113'500.00	4'116'144.16
Zivilschutzanlage	49'310.00	29'137'170.00	46'083'000.00	2'738'630.77
<b>Gesamtergebnis</b>	<b>4'033'598.75</b>	<b>978'526'763.00</b>	<b>1'877'665'225.00</b>	<b>584'323'133.18</b>

### 13.4 Liegenschaften Fonds für Boden- und Wohnpolitik

Kategorie	Parzellengrösse m2	Amtlicher Wert Fr.	GVB-Wert Fr.	Marktwert 2018 Fr.
01.01 - Siedlungen 1915 - 1924	-	-	105'169'600.00	86'542'303.74
01.02 - Siedlungen 1943 - 1949	-	-	89'274'000.00	62'217'788.07
01.03 - Siedlungen ab 1950	-	-	41'938'500.00	32'572'143.14
01.04 - Reine Wohnliegenschaften	-	2'876'490.00	351'005'700.00	280'113'484.00
01.09 - Parzellen Wohnliegenschaft	514'258.00	270'013'730.00	46'000.00	56'324'035.85
02.01 - Wohn- und Geschäftshäuser	-	-	313'483'000.00	130'338'509.47
02.02 - Industrie- und Gewerbeliegenschaften	-	1'358'200.00	300'793'200.00	301'591'918.52
02.09 - Parzellen Geschäftliegenschaften	411'843.00	303'765'240.00	-	59'868'226.08
03.01 - Landwirtschaftliche Betriebe	142'685.00	3'910.00	11'886'000.00	7'508'933.86
03.02 - Landwirtschaftliche Grundstücke	4'639'326.00	6'785'100.00	3'373'400.00	12'566'115.57
04.01 - Baurecht zur Förderung des Wohnungsbaus	-	-	-	58'507'346.57
04.02 - übrige Baurechte	-	119'630.00	248'100.00	266'465'239.32
04.09 - Baurechtspartellen	2'017'224.90	231'762'650.00	-	2'433'402.70
<b>Gesamtergebnis</b>	<b>7'725'336.90</b>	<b>816'684'950.00</b>	<b>1'217'217'500.00</b>	<b>1'357'049'446.87</b>

### 13.5 Liegenschaften Stadtgrün

Anlagenbezeichnung	Anlage	AnschWert Fr.	kumul AfA Fr.	Buchwert 2018 Fr.
Grünanlagen Rückübernahme ex ISB	A5200620	5'923'786.94	-646'937.94	5'276'849.00
Spielplätze Rückübernahme ex ISB	A5200621	190'410.99	-95'204.99	95'206.00
Kleinbauten ex ISB	A5200622	4'780'581.95	-576'331.95	4'204'250.00
Kunstabauten ex ISB	A5200623	862'112.31	-107'764.31	754'348.00
Kleine Schanze, Stützmauer ex ISB	A5200624	1'985'532.64	-198'552.64	1'786'980.00
Friedhöfe Rückübernahme ex ISB	A5210620	4'328'604.77	-541'074.77	3'787'530.00
<b>Gesamtergebnis</b>		<b>18'071'029.60</b>	<b>-2'165'866.60</b>	<b>15'905'163.00</b>

### 13.6 Liegenschaften Tierpark

Anlagenbezeichnung	Anlage	AnschWert Fr.	kumul AfA Fr.	Buchwert Ende 2018 Fr.
Bärengraben und Bärenpark	A8201114	10'964'401.91	-2'090'112.81	8'874'289.10
Tierpark	A8201115	19'747'123.23	-3'900'506.07	15'846'617.16
<b>Gesamtergebnis</b>		<b>30'711'525.14</b>	<b>-5'990'618.88</b>	<b>24'720'906.26</b>



## 13.1 Liegenschaftsverzeichnis 2018

### Liegenschaften im öffentlichen Interesse

Abrechnungskreis Bezeichnung	Gebäude	Bezeichnung	Strasse	PLZ	Ortschaft	Kategorie	Kreis	Parzelle-Nr.	Parzellen-grösse m2	Amtlicher Wert CHF	GVB-Wert CHF	Buchwert CHF
Amthausgasse	7000P001	DB Amthausgässchen	Amthausgasse 20	3011	Bern	04.09 - Baurechtspartellen			-	-	-	153'329.00
Baurechte Bern Mobil	7001B001	Diverse Baurechte Bern Mobil	Diverse Baurechte Bern Mobil	300C	Bern	04.02 - übrige Baurechte	Diverse	DIVERSE	-	-	-	23'185'126.00
Baurechte Bern Mobil	7001B002	BR 4072/III, BP 342/III	Philosophenweg 24	300C	Bern	04.02 - übrige Baurechte	3	342	-	-	-	1'555'510.00
Baurechte Bern Mobil	7001P001	BP 342/III	Philosophenweg 24	300C	Bern	04.09 - Baurechtspartellen	3	342	2'600	1'081'300	-	-
DB Bottigenstrasse 291	7002P001	BP 2392/VI	Bottigenstrasse 291	301E	Bern	04.09 - Baurechtspartellen	6	2392	-	-	-	-
DB Buchserstrasse 65	7003P001	BP 1531/I	Buchserstrasse 65	300E	Bern	04.09 - Baurechtspartellen	1	1531	-	-	-	1'156.00
DB Engehaldestraasse	7006P001	BP 1721/II	Enghaldestraasse	301E	Bern	04.09 - Baurechtspartellen	2	1721	-	-	-	2'291.00
DB Freiburgstrasse	7007P001	BP 2734/VI	Freiburgstrasse	301E	Bern	04.09 - Baurechtspartellen	6	2734	-	-	-	1'213.00
DB Gesellschaftsstrasse	7008P001	BP 2162/II	Gesellschaftsstrasse	301E	Bern	04.09 - Baurechtspartellen	2	2162	-	-	-	55'060.00
DB Haldenstrasse	7010P001	BP 2295/V	Haldenstrasse	3014	Bern	04.09 - Baurechtspartellen	5	2295	-	-	-	2'205.00
DB Jurastrasse	7011P001	BP 1435/V	Jurastrasse	301E	Bern	04.09 - Baurechtspartellen	5	1435	-	-	-	3'461.00
DB Löchliweg	7013P001	BP 2290/V	Löchliweg	3014	Bern	04.09 - Baurechtspartellen	5	2290	-	-	-	-
DB Müsliweg 36	7014P001	BP 978/IV	Müsliweg 36	300E	Bern	04.09 - Baurechtspartellen	4	978	-	-	-	8'701.00
DB Oberbottigenweg	7015P001	DB Oberbottigenweg	DB Oberbottigenweg	301E	Bern	04.09 - Baurechtspartellen			-	-	-	-
DB Spitalackerstrasse	7016P001	BP 48/V	Spitalackerstrasse	301E	Bern	04.09 - Baurechtspartellen	5	48	-	-	-	22'546.00
DB Winkelried-/Wankdorffeldstr	7017P001	BP 2760/V	Winkelried-/Wankdorffeldstr	301E	Bern	04.09 - Baurechtspartellen	5	2760	-	-	-	108'813.00
DB Winterfeld	7018P001	BP 2263+2264/VI	Winterfeld	301E	Bern	04.09 - Baurechtspartellen	6	2263+2264	-	-	-	2'867.00
Eymatt	7019P001	BP 109/VI	Eymattstrasse	3027	Bern	04.09 - Baurechtspartellen	6	109	2'413	-	-	12'781.00
Eymattstrasse 208 (Kleintier.)	7020B001	BR auf 4997/VI	Eymattstrasse 208ff	303E	Hinterkappelen	04.09 - Baurechtspartellen	6	4997	5'377	-	-	95'589.00
Eymattstrasse 208 (Kleintier.)	7020P001	BP 4997/VI	Eymattstrasse 208	303E	Hinterkappelen	04.09 - Baurechtspartellen	6	4997	5'377	66'160	-	-
Tiefenaspital (Baurecht)	7023B001	BR 2722/II und BR 2723/II	Tiefenaspital (Baurechte)	3004	Bern	04.02 - übrige Baurechte	2	1320+2271	-	-	-	-
Tiefenaspital (Baurecht)	7023P001	BP 1320/II	Tiefenaspital (Baurecht)	3004	Bern	04.09 - Baurechtspartellen	2	1320	45'096	118'420	-	-
Tiefenaspital (Baurecht)	7023P002	BP 2271/VI	Tiefenaspital (Baurecht)	3004	Bern	04.09 - Baurechtspartellen	2	2271	3'484	-	-	-
DB Fellerstrasse	7026P001	BP 436/VI	Fellerstrasse	3027	Bern	04.09 - Baurechtspartellen	6	436	-	-	-	1'021.00
Monument im Fruchtländ	7027B001	BR 4335/IV Zentrum Paul Klee	Monument im Fruchtländ	300E	Bern	09.09 - Übergangsbestimmung HRM2	4	1522	-	-	-	2'892'220.02
Monument im Fruchtländ	7027P001	BP 1522/IV	Monument im Fruchtländ	300E	Bern	09.09 - Übergangsbestimmung HRM2	4	1522	68'984	-	-	-
VB Helvetiastr./Museumsstr.	7028P001	VB Helvetiastr./ Museumsstr.	Helvetiastr. 15/17, Museumsstr. 10	300E	Bern	04.09 - Baurechtspartellen			-	-	-	111'109.00
DB Aegertenstrasse 46	7031P001	DB Aegertenstrasse 46	Aegertenstrasse 46	300E	Bern	04.09 - Baurechtspartellen			-	-	-	1'688.00
Quellenrechte	7034P001	BP 1783/III	Brunnmatt			Quellenrechte	3	1783	5	-	-	-
Quellenrechte	7034P002	Quellenrecht 2144/III	Sulgebach			Quellenrechte	3	2144	-	-	-	-
Quellenrechte	7034P003	Quellenrecht 2149/III	Hollige			Quellenrechte	3	2149	-	-	-	-
Quellenrechte	7034P004	Quellenrecht 9938/Köniz	Diverse			Quellenrechte	Köniz	9938	-	-	-	-
Quellenrechte	7034P005	Quellenrecht 43/Neuenegg	Landgarbe			Quellenrechte	leuenegg		-	-	-	-
Förderungs des Wohnungsbaus						09.09 - Übergangsbestimmung HRM2			-	-	-	952'186.35
Schloss Holligen, mat. Enteignung						09.09 - Übergangsbestimmung HRM2			-	-	-	5'134'238.35
		Quellenrecht				Quellenrechte	3	2160 Teil	-	-	-	-
		Quellenrecht Eymatt				Quellenrechte	4	1350	-	-	-	-
		Quellenrecht Brunnmattstr.				Quellenrechte	3	2142	-	-	-	-
		Quellenrecht Mattenhofstr.				Quellenrechte	3	2141	-	-	-	-
		Quellenrecht Sulgenrain				Quellenrechte	3	2151	-	-	-	-
		Quellenrecht Cäcilienstr.				Quellenrechte	3	2155	-	-	-	-
		Quellenrecht Weissenstein				Quellenrechte	3	2158	-	-	-	-
		Quellenrecht Aargauerstalden				Quellenrechte	4	1986	-	-	-	-
		Quellenrecht Schanzenberg				Quellenrechte	5	1308	-	-	-	-
		Quellenrecht Riedbach				Quellenrechte	6	1341	-	-	-	-
		Quellenrecht Niederried, Könizberg				Quellenrechte	6	1344-1345	-	-	-	-

## 13.2 Liegenschaftsverzeichnis 2018

### Liegenschaften Spezialfonds

Abrechnungskreis	Bezeichnung	Gebäude	Bezeichnung	Strasse	PLZ	Ortschaft	Kategorie	Kreis	Parzelle-Nr.	Parzellen grösse m2	GVB-Wert CHF	Amtlicher Wert CHF	Buchwert 2018 CHF
Fonds für Betagte, Kranke und Behinderte		7050B001	BRte Seftigenstr./Landoltstr.	Seftigenstrasse/Landoltstrasse	3007	Bern	04.02 - übrige Baurechte	3	709	-	-	-	5'940'000.00
Fonds für Betagte, Kranke und Behinderte		7050G001	Bühlstrasse 53a	Bühlstrasse 53a	3007	Bern	01.04 - Reine Wohnliegenschaften	2	430	-	1'263'300	-	340'000.00
Fonds für Betagte, Kranke und Behinderte		7050G002	Weissenbühlweg 32	Weissenbühlweg 32	3007	Bern	01.04 - Reine Wohnliegenschaften	3	2545	-	2'030'200	-	700'000.00
Fonds für Betagte, Kranke und Behinderte		7050P001	BP 430/II	Bühlstrasse 53a	3007	Bern	-	2	430	305	-	591'600	-
Fonds für Betagte, Kranke und Behinderte		7050P002	BP 2545/III	Weissenbühlweg 32	3007	Bern	-	3	2545	221	-	939'420	-
Fonds für Betagte, Kranke und Behinderte		7050P003	BP 709/III	Seftigenstrasse	3007	Bern	-	3	709	23'329	-	4'332'670	-
Fonds für Kinder und Jugendliche		7051G001	Effingerstrasse 4	Effingerstrasse 4	3011	Bern	02.01 - Wohn- und Geschäftshäuser	3	376	-	4'737'200	-	1'110'000.00
Fonds für Kinder und Jugendliche		7051G002	Buchserstrasse 44	Buchserstrasse 44	3011	Bern	01.04 - Reine Wohnliegenschaften	4	1448	-	-	-	684'000.00
Fonds für Kinder und Jugendliche		7051P001	BP 376/III	Effingerstrasse 4	3011	Bern	-	3	376	351	-	2'514'400	-
Fonds für Kinder und Jugendliche		7051P002	BP 1448/IV	Buchserstrasse 44	3011	Bern	01.04 - Reine Wohnliegenschaften	4	1448	1'000	-	706'690	-
Lösch Fonds		7052B001	BR 1294/I und BR 1308/I	Rathausgasse 6	3011	Bern	04.02 - übrige Baurechte	1	452	-	-	-	52'800.00
Lösch Fonds		7052P001	BP 452/I	Rathausgasse 6	3011	Bern	-	1	452	304	-	570'480	-
Max und Elsa Beer-Brawand Fonds		7053G001	Bümplizstrasse 45_BR 3771/VI	Bümplizstrasse 45	3027	Bern	02.02 - Industrie- und Gewerbeliegenschaften	6	464	-	44'000'000	17'148'500	16'958'000.00
Max und Elsa Beer-Brawand Fonds		7053P001	Baurecht auf Parzelle 4018/VI	BR 4019/VI	3027	Bern	-	6	4018	-	-	-	-
Susanne-Schwob-Fonds		7054G001	Falkenhöheweg 15	Falkenhöheweg 15	3012	Bern	01.04 - Reine Wohnliegenschaften	2	342	-	1'600'000	-	360'000.00
Susanne-Schwob-Fonds		7054P001	BP 342/II	Susanne-Schwob-Fonds	3012	Bern	-	2	342	443	-	725'200	-
Unterstützung, Hilfsfonds PVK		7055G001	Hopfenweg 11	Hopfenweg 11	3007	Bern	02.01 - Wohn- und Geschäftshäuser	3	1364	-	1'082'800	-	70'000.00
Unterstützung, Hilfsfonds PVK		7055P001	BP 1364/III	Hopfenweg 11	3007	Bern	-	3	1364	431	-	519'700	-
Gfeller-Fonds		7056P001	BP 730/VI	Mädergutstrasse 62, 64	3000	Bern	05.02 - übrige kleine Parzellen	6	730	8'621	-	450'650	1.00
Gfeller-Fonds		7056P002	BP 730/VI Familiengärten	Mädergutstrasse	3000	Bern	05.02 - übrige kleine Parzellen	6	4171	1'866	-	-	-
Gfeller-Fonds		7056P003	BP 206/VI Schalebödeholz	Freiburgstrasse	3000	Bern	0	6	206	47'116	-	23'260	-

# 13.3 Liegenschaftsverzeichnis 2018

## Liegenschaften Verwaltungsvermögen

Abrechnungskreis	Bezeichnung	Gebäude	Bezeichnung	Strasse	PLZ	Ortschaft	Kategorie	Kreis	Parzelle-Nr.	Parzellen grösse m <sup>2</sup>	Amtlicher Wert CHF	GVB-Wert CHF	Buchwerte CHF
Erlacherhof	1001G001	VG Erlacherhof	Junkerngasse 47/49	3011	Bern	Gemeindehaus	1	231/1491	-	7'903'100	29'600'000	2'290'247.48	
Erlacherhof	1001G002	BRU 232 Springbrunnen	Junkerngasse	3011	Bern	Kulturbauten / Denkmäler	1	231	-	-	-	-	
Erlacherhof	1001M001	Zugang zu Raum 114	Junkerngasse 47/49	3011	Bern	übrige	-	-	-	-	-	-	
Erlacherhof	1001M002	Durchgang zu Raum 17	Junkerngasse 47/49	3011	Bern	übrige	-	-	-	-	-	-	
Erlacherhof	1001M003	MA ProSpecieRara-Garten	Junkerngasse 47/49	3011	Bern	übrige	1	207	-	-	-	34'840.52	
Erlacherhof	1001P001	Parzelle 231/I	Junkerngasse	3011	Bern	Gemeindehaus	1	231	1'818	-	-	-	
Erlacherhof	1001P002	Parzelle 207/II	Junkerngasse	3011	Bern	Gemeindehaus	1	207	781	1'460'200	-	-	
Erlacherhof	1001P003	Parzelle 1491/I	Junkerngasse	3011	Bern	Gemeindehaus	1	1491	6	-	-	-	
Schule Bitzium	1002G001	VS Schosshalde / Bitzium	Bitziumstrasse 15	3006	Bern	Schulhaus	4	1855	-	-	27'100'000	4'430'351.67	
Schule Bitzium	1002G003	Alte Pumpenstation	Bitziumstrasse 2A	3006	Bern	Werkhof	4	1914	-	11'000	73'300	-	
Schule Bitzium	1002G004	VS Bitzium Doppelturnhalle	Bitziumstrasse 15a	3006	Bern	Schulhaus	4	1855	-	-	-	14'560'737.35	
Schule Bitzium	1002G005	KG Haspelweg I + II	Haspelweg 49	3006	Bern	Kindergarten	4	1828	-	-	1'750'000	1'726'347.92	
Schule Bitzium	1002P001	Parzelle 1855/IV	Bitziumstrasse	3006	Bern	Schulhaus	4	1855	4'862	9'474'300	-	19'040.35	
Schule Bitzium	1002P002	Parzelle 1914/IV	Bitziumstrasse	3006	Bern	Schulhaus	4	1914	28	274'100	-	-	
Schule Bitzium	1002U001	VS Schosshalde / Bitzium	Bitziumstrasse	3006	Bern	Schulhaus	4	1855	-	-	-	3'257.92	
Schule Bitzium	1002U002	KG Bitzium 2	Haspelweg	3006	Bern	Kindergarten	4	1828	-	-	-	-	
Schule Bitzium	1002U003	Bitziumstrasse	Bitziumstrasse	3006	Bern	Schulhaus	4	1914	-	-	-	-	
Schule Bitzium	1002U004	KG Haspelweg I + II	Haspelweg	3006	Bern	Kindergarten	4	1828	-	-	-	-	
Schule Laubegg	1003G001	VS Laubegg	Laubeggstrasse 21	3006	Bern	Schulhaus	4	1825	-	407'600	1'000'000	169'149.11	
Schule Laubegg	1003G002	VS Laubegg	Laubeggstrasse 23	3006	Bern	Schulhaus	4	1825	-	450'200	1'409'900	153'660.15	
Schule Laubegg	1003G003	VS Laubegg	Laubeggstrasse 23B	3006	Bern	Werkhof	4	1825	-	1'900	11'300	-	
Schule Laubegg	1003G004	VS Laubegg	Laubeggstrasse 21A	3006	Bern	Schulhaus	4	1825	-	32'200	415'000	17'419.12	
Schule Laubegg	1003G005	BRU S02 Laubeggstrasse	Laubeggstrasse	3006	Bern	Kulturbauten / Denkmäler	4	1825	-	-	-	-	
Schule Laubegg	1003M001	MA Einbau Tagi	Laubeggstrasse 21	3006	Bern	übrige	-	-	-	-	-	-	
Schule Laubegg	1003P001	Parzelle 1825/IV	Laubeggstrasse	3006	Bern	Schulhaus	4	1825	2'526	-	-	10'162.95	
Schule Laubegg	1003U001	Laubeggstrasse	Laubeggstrasse	3006	Bern	Schulhaus	4	1825	-	-	-	-	
Kindergarten Dählhölzli	1004G001	KG Dählhölzli 1+2	Thormannstrasse 80	3005	Bern	Kindergarten	4	3196	-	318'700	958'700	-	
Kindergarten Dählhölzli	1004P001	Parzelle 3196/IV	Baurecht auf 3195/IV	3005	Bern	Kindergarten	4	3196	2'592	-	-	-	
Kindergarten Dählhölzli	1004U001	KG Dählhölzli 1+2	Thormannstrasse	3005	Bern	Kindergarten	4	3196	-	-	-	-	
Schule Wylergut	1005G001	KG Wylergut 2	Dändlikerweg 46	3014	Bern	Kindergarten	5	2059	-	202'300	564'000	-	
Schule Wylergut	1005G002	KG Wylergut 1	Dändlikerweg 48	3014	Bern	Kindergarten	5	2059	-	224'700	564'000	-	
Schule Wylergut	1005G003	VS Wylergut	Dändlikerweg 60	3014	Bern	Schulhaus	5	2059	-	2'552'100	7'000'000	990'712.48	
Schule Wylergut	1005G004	VS Wylergut Velounterstand	Dändlikerweg 60A	3014	Bern	Fahrzeugabstellflächen	5	2059	-	3'100	20'000	-	
Schule Wylergut	1005G005	BRU 075 Trinkbrunnen	Dändlikerweg	3014	Bern	Kulturbauten / Denkmäler	5	2059	-	-	-	-	
Schule Wylergut	1005P001	Parzelle 2059/V	Grimselstrasse	3014	Bern	Kindergarten	5	2059	9'690	42'800	-	-	
Schule Wylergut	1005U001	VS / KG Wylergut	Dändlikerweg	3014	Bern	Schulhaus	5	2059	-	-	-	101'043.74	
Schule Sonnenhof	1006G001	VS Sonnenhof	Jolimontstrasse 1	3006	Bern	Schulhaus	4	1444	-	5'002'800	10'200'000	2'906'491.43	
Schule Sonnenhof	1006G002	BRU 215 Brunnen VS Sonnenhof	Jolimontstrasse	3006	Bern	Kulturbauten / Denkmäler	4	1444	-	-	-	-	
Schule Sonnenhof	1006M001	EA Mobiliar Zusatzschulraum	Jolimontstrasse 1	3006	Bern	übrige	-	-	-	-	-	26'700.00	
Schule Sonnenhof	1006P001	Parzelle 1444/IV	Kasthoferstrasse	3006	Bern	Schulhaus	4	1444	7'558	607'300	-	30'103.00	
Schule Sonnenhof	1006U001	VS Sonnenhof	Jolimontstrasse	3006	Bern	Schulhaus	4	1444	-	-	-	181'462.29	
Schule Manuel	1007G001	VS Manuel	Elfenauweg 8	3006	Bern	Schulhaus	4	3000	-	-	6'767'500	861'228.86	
Schule Manuel	1007G002	VS Manuel	Elfenauweg 10	3006	Bern	Schulhaus	4	3000	-	-	3'383'700	758'365.01	
Schule Manuel	1007G003	VS Manuel	Mülinenstrasse 4	3006	Bern	Schulhaus	4	3000	-	-	3'713'700	573'647.09	
Schule Manuel	1007G004	VS Manuel Geräteraum	Schildknechtstrasse 1	3006	Bern	Schulhaus	4	3000	-	-	1'000	-	
Schule Manuel	1007G005	VS Manuel	Schildknechtstrasse 3	3006	Bern	Schulhaus	4	3000	-	-	3'609'300	336'429.49	
Schule Manuel	1007G006	VS Manuel	Schildknechtstrasse 5	3006	Bern	Schulhaus	4	3000	-	-	3'609'300	498'424.21	
Schule Manuel	1007G007	VS Manuel	Schildknechtstrasse 7	3006	Bern	Schulhaus	4	3000	-	-	650'000	200'960.46	
Schule Manuel	1007G008	VS Manuel Turnhalle	Schildknechtstrasse 7	3006	Bern	Schulhaus	4	3000	-	-	7'500'000	1'751'855.37	
Schule Manuel	1007G009	KG Manuel 1+2	Schildknechtstrasse 9	3006	Bern	Kindergarten	4	3000	-	-	1'333'800	187'229.30	
Schule Manuel	1007P001	Parzelle 3000/IV	Schildknechtstrasse	3006	Bern	Schulhaus	4	3000	35'351	16'498'440	-	87'691.55	
Schule Manuel	1007U001	VS / KG Manuel	Schildknechtstrasse	3006	Bern	Schulhaus	4	3000	-	-	-	76'739.12	
Schule Manuel	1007V001	ZSA Manuel	Mülinenstrasse 4	3006	Bern	Zwischschutzanlage	4	3000	-	-	-	-	
Schule Manuel	1007V002	ZSA Schildknechtstrasse	Schildknechtstrasse 9	3006	Bern	Zwischschutzanlage	4	3000	-	-	1'000	-	
Schule Manuel	1007V003	Unterstand Spielplatz	Mülinenstrasse	3006	Bern	Spielplätze	4	3000	-	-	1'000	-	
Schule Hochfeld	1008G001	VS Hochfeld Spezialtrakt	Hochfeldstrasse 40	3012	Bern	Schulhaus	2	1179	-	-	7'444'100	749'067.75	
Schule Hochfeld	1008G002	VS Hochfeld Velounterstand	Hochfeldstrasse 40A	3012	Bern	Fahrzeugabstellflächen	2	1179	-	-	340'000	-	
Schule Hochfeld	1008G003	VS Hochfeld H1	Hochfeldstrasse 42	3012	Bern	Schulhaus	2	1179	-	-	8'346'500	893'866.70	
Schule Hochfeld	1008G004	VS Hochfeld Geräteraum	Hochfeldstrasse 42A	3012	Bern	Werkhof	2	1179	-	-	30'000	-	
Schule Hochfeld	1008G005	VS TH Hochfeld	Hochfeldstrasse 44	3012	Bern	Schulhaus	2	1179	-	-	3'600'000	1'109'538.59	
Schule Hochfeld	1008G006	ZSA Hochfeld	Hochfeldstrasse 44A	3012	Bern	Zwischschutzanlage	2	1179	-	-	1'900'000	-	
Schule Hochfeld	1008G007	VS Hochfeld Dienstwohnung	Hochfeldstrasse 46	3012	Bern	Schulhaus	2	1179	-	-	1'560'000	594'203.57	
Schule Hochfeld	1008G008	KG Hochfeld 1+2	Hochfeldstrasse 48	3012	Bern	Kindergarten	2	1179	-	-	958'700	66'787.60	
Schule Hochfeld	1008G009	VS Hochfeld H2	Hochfeldstrasse 50	3012	Bern	Schulhaus	2	1179	-	-	5'075'600	705'955.41	
Schule Hochfeld	1008P001	Parzelle 1179/II	Zähringerstrasse	3012	Bern	Schulhaus	2	1179	20'162	15'601'600	-	60'195.70	
Schule Hochfeld	1008U001	VS / KG Hochfeld	Hochfeldstrasse	3012	Bern	Schulhaus	2	1179	-	-	-	7'867.61	
Schule Rossfeld	1009G001	VS Rossfeld	Reichenbachstrasse 1	3004	Bern	Schulhaus	2	2069	-	1'532'700	4'300'000	973'474.84	
Schule Rossfeld	1009G002	VS Rossfeld	Reichenbachstrasse 1	3004	Bern	Schulhaus	2	2069	-	2'408'400	8'800'000	2'540'921.65	
Schule Rossfeld	1009G003	VS Rossfeld	Reichenbachstrasse 1	3004	Bern	Schulhaus	2	2069	-	809'400	3'300'000	3'468'601.05	

Abrechnungskreis	Bezeichnung	Gebäude	Bezeichnung	Strasse	PLZ	Ortschaft	Kategorie	Kreis	Parzelle-Nr.	Parzellen grösse m²	Amttlicher Wert CHF	GVB-Wert CHF	Buchwerte CHF
Schule Rossfeld	1009G004	VS Rossfeld Geräteraum	Reichenbachstrasse 1	3004	Bern	Werkhof	2	2069	-	-	17'600	49'600	41'686.61
Schule Rossfeld	1009M001	MA Mobiliar 1009G003	Reichenbachstrasse 1	3004	Bern	übrige	2	2069	-	-	-	-	124'083.40
Schule Rossfeld	1009P001	Parzelle 2069/II	Reichenbachstrasse	3004	Bern	Schulhaus	2	2069	17'518	233'000	-	-	37'604.80
Schule Rossfeld	1009U001	VS Rossfeld	Reichenbachstrasse	3004	Bern	Schulhaus	2	2069	-	-	-	-	599'504.39
Schule Wankdorf	1010G001	VS Wankdorf	Morgartenstrasse 2	3014	Bern	Schulhaus	5	2531	-	-	-	13'842'200	2'644'831.94
Schule Wankdorf	1010G002	KG Wankdorf + AFU	Morgartenstrasse 2A	3014	Bern	Gemeindehaus	5	2531	-	-	-	9'000'000	4'483'327.66
Schule Wankdorf	1010G003	VS Turnhalle I-II	Morgartenstrasse 2B	3014	Bern	Schulhaus	5	2531	-	-	-	7'200'000	1'138'526.42
Schule Wankdorf	1010G004	VS Wankdorf Sprachheilschule	Morgartenstrasse 2C	3014	Bern	Schulhaus	5	2531	-	-	-	19'500'000	13'343'161.93
Schule Wankdorf	1010G005	ZSA Morgartenstrasse	Morgartenstrasse 2D	3014	Bern	Zivilschutzanlage	5	2531	-	-	-	1'900'000	-
Schule Wankdorf	1010M001	Einbau Basisstufe 1 (KG)	Morgartenstrasse 2	3014	Bern	übrige	5	2531	-	-	-	-	1.00
Schule Wankdorf	1010M002	Einbau AFU	Morgartenstrasse 2a	3014	Bern	übrige	5	2531	-	-	-	-	1'255'210.14
Schule Wankdorf	1010M003	MA Einbau Basisstufe 2	Morgartenstrasse 2a	3014	Bern	übrige	5	2531	-	-	-	-	1.00
Schule Wankdorf	1010M004	Bilderarchiv Kultur Stadt Bern	Morgartenstrasse 2E	3014	Bern	übrige	5	2531	-	-	-	-	-
Schule Wankdorf	1010M005	MA Ausstattung	Morgartenstrasse 2C	3014	Bern	übrige	-	-	-	-	-	-	-
Schule Wankdorf	1010P001	Parzelle 2531/IV	Morgartenstrasse	3014	Bern	Schulhaus	5	2531	23'892	22'610'700	-	-	1'272'508.00
Schule Wankdorf	1010U001	VS Wankdorf	Morgartenstrasse	3014	Bern	Schulhaus	5	2531	-	-	-	-	-
Schule Laubegg	1011G001	VS Laubegg	Schosshaldenstrasse	3006	Bern	Schulhaus	4	1756	-	-	13'628'800	23'300'000	8'317'454.59
Schule Laubegg	1011G002	VS Laubegg Geräteraum	Schosshaldenstrasse	3006	Bern	Werkhof	4	1756	-	-	4'500	25'000	1.00
Schule Laubegg	1011M001	MA Mobiliar 1011G001	Schosshaldenstrasse	3006	Bern	übrige	4	1756	-	-	-	-	-
Schule Laubegg	1011P001	Parzelle 1756/IV	Schosshaldenstrasse	3006	Bern	Schulhaus	4	1756	5'406	-	-	-	-
Schule Laubegg	1011U001	VS Laubegg	Schosshaldenstrasse	3006	Bern	Schulhaus	4	1756	-	-	-	-	-
Schule Kirchenfeld	1012G001	VS Kirchenfeld	Aegertenstrasse 46	3005	Bern	Schulhaus	4	53	-	-	4'181'600	10'940'700	610'786.52
Schule Kirchenfeld	1012G002	VS Kirchenfeld Turnhalle	Aegertenstrasse 46A	3005	Bern	Schulhaus	4	53	-	-	1'333'600	2'621'600	474'605.57
Schule Kirchenfeld	1012M002	MA Ausstattung Altbau	Aegertenstrasse 46	3005	Bern	übrige	4	53	-	-	-	-	-
Schule Kirchenfeld	1012P001	Parzelle 53/IV	Kirchenfeldstrasse	3005	Bern	Schulhaus	4	53	9'144	-	-	-	25'388.80
Schule Kirchenfeld	1012U001	VS Kirchenfeld	Aegertenstrasse	3005	Bern	Schulhaus	4	53	-	-	-	-	19'573.44
Schule Breitenrain	1013G001	VS Breitenrain	Breitenrainstrasse 42	3013	Bern	Schulhaus	5	58	-	-	3'402'400	5'381'100	2'754'855.67
Schule Breitenrain	1013G002	VS Breitenrain Turnhalle/GIBB	Turnweg 3	3013	Bern	Schulhaus	5	58	-	-	918'800	789'500	805'022.54
Schule Breitenrain	1013G003	LV Breitenrainstrasse 44	Breitenrainstrasse 44	3013	Bern	Gastrobetriebe / Camping	5	58	-	-	90'800	236'900	-
Schule Breitenrain	1013M002	MA Mobiliar	Breitenrainstrasse 42	3013	Bern	übrige	5	58	-	-	-	-	31'989.66
Schule Breitenrain	1013P001	Parzelle 58/IV	Breitenrainstrasse	3013	Bern	Schulhaus	5	58	3'549	57'700	-	-	12'216.00
Schule Breitenrain	1013U001	VS Breitenrain	Breitenrainstrasse	3013	Bern	Schulhaus	5	58	-	-	-	-	-
Schule Breitfeld	1014G001	VS Breitfeld	Standstrasse 61	3014	Bern	Schulhaus	5	655	-	-	-	18'490'000	5'806'095.73
Schule Breitfeld	1014G002	Trafostation	Standstrasse 61A	3014	Bern	Infrastrukturbauten	5	655	-	-	-	1'000	-
Schule Breitfeld	1014M001	MA Umbauten für BS 2015	Standstrasse 61	3014	Bern	übrige	5	655	-	-	-	-	-
Schule Breitfeld	1014P001	Parzelle 655/IV	Standstrasse	3014	Bern	Schulhaus	5	655	11'313	10'380'500	-	-	-
Schule Breitfeld	1014U001	VS Breitfeld	Standstrasse	3014	Bern	Schulhaus	5	58	-	-	-	-	438'767.45
Kindergarten Egelgasse	1015G001	KG Egelsee 2	Egelgasse 50	3006	Bern	Kindergarten	4	2428	-	-	257'100	462'500	-
Kindergarten Egelgasse	1015G002	KG Egelsee I	Segantinistrasse 5	3006	Bern	Kindergarten	4	2429	-	-	367'300	676'700	3'949.10
Kindergarten Egelgasse	1015G003	BRU 109 Trinkb Spielplatz	Ankerstrasse	3006	Bern	Kulturbauten / Denkmäler	4	2428	-	-	-	-	-
Kindergarten Egelgasse	1015P001	Parzelle 2428/IV	Ankerstrasse	3006	Bern	Kindergarten	4	2428	3'386	840	-	-	-
Kindergarten Egelgasse	1015P002	Parzelle 2429/IV	Ankerstrasse	3006	Bern	Kindergarten	4	2429	2'627	-	-	-	-
Kindergarten Egelgasse	1015U001	KG Egelgasse	Egelgasse / Segantinis	3006	Bern	Kindergarten	4	2429	-	-	-	-	-
Sportplatz Wankdorf	1017G001	SP Wankdorf Sporthalle	Papiermühlestrasse 9'	3014	Bern	Sportanlage	5	3022	-	-	-	30'800'000	7'958'741.66
Sportplatz Wankdorf	1017G002	SP Wankdorf Geräte	Papiermühlestrasse 9'	3014	Bern	Sportanlage	5	3022	-	-	-	101'500	20'129.76
Sportplatz Wankdorf	1017G003	SP Wankdorf Velo-Unterstand	Papiermühlestrasse 9'	3014	Bern	Sportanlage	5	3022	-	-	-	45'100	26'840.34
Sportplatz Wankdorf	1017G004	SP Wankdorf Garage-Tribüne	Papiermühlestrasse 9'	3014	Bern	Sportanlage	5	3022	-	-	-	180'000	-
Sportplatz Wankdorf	1017G005	SP Wankdorf Kiosk-Gar-Tribüne	Papiermühlestrasse 9'	3014	Bern	Sportanlage	5	3022	-	-	-	120'000	-
Sportplatz Wankdorf	1017G006	SP Wankdorf Leichtath-Tribüne	Papiermühlestrasse 9'	3014	Bern	Sportanlage	5	3022	-	-	-	2'411'900	-
Sportplatz Wankdorf	1017G007	SP Wankdorf Technik-Zentrale	Papiermühlestrasse 9'	3014	Bern	Sportanlage	5	3022	-	-	-	33'000	-
Sportplatz Wankdorf	1017M001	MA Aussenzugang	Papiermühlestrasse	3014	Bern	übrige	-	-	-	-	-	-	25'000.00
Sportplatz Wankdorf	1017M002	MA Parkplatz mit Parkschanke	Papiermühlestrasse 9'	3014	Bern	übrige	-	-	-	-	-	-	36'659.46
Sportplatz Wankdorf	1017P001	Parzelle 3022/IV	Baurecht auf 848/IV	3014	Bern	Sportanlage	5	848	-	-	24'367'300	-	329'216.70
Sportplatz Wankdorf	1017P002	Parzelle 2889/IV	Baurecht auf 2655/IV	3014	Bern	Sportanlage	5	2655	-	-	285'400	-	-
Sportplatz Wankdorf	1017U001	SP Wankdorf	Papiermühlestrasse	3014	Bern	Sportanlage	5	3022	-	-	-	-	10'566.78
Sportplatz Wankdorf	1017U002	SP Wankdorf Parkplätze	Papiermühlestrasse	3014	Bern	Fahrzeugabstellflächen	5	2889	-	-	-	-	-
Sportplatz Wankdorf	1017V001	ZSA Wankdorf	Papiermühlestrasse 9'	3014	Bern	Zivilschutzanlage	5	3022	-	-	-	1'000	106'945.76
Schule Burgfeld	1018G001	VS Burgfeld	Biderstrasse 22	3006	Bern	Kindergarten	4	3050	-	-	353'900	1'015'100	71'728.61
Schule Burgfeld	1018P001	Parzelle 3050/IV	Biderstrasse	3006	Bern	Kindergarten	4	3050	1'959	-	-	-	-
Schule Burgfeld	1018U001	VS Burgfeld	Biderstrasse	3006	Bern	Kindergarten	4	3050	-	-	-	-	-
Kindergarten kleine Allmend	1019G001	KG Kleine Allmend	Burgdorholzstrasse 4	3006	Bern	Kindergarten	4	2947	-	-	331'300	845'900	-
Kindergarten kleine Allmend	1019M001	MA Ausstattung	Burgdorholzstrasse 4	3006	Bern	Kindergarten	4	2947	-	-	-	-	-
Kindergarten kleine Allmend	1019P001	Parzelle 2947/IV	Burgdorholzstrasse	3006	Bern	Kindergarten	4	2947	1'524	-	-	-	-
Kindergarten kleine Allmend	1019U001	KG Kleine Allmend	Burgdorholzstrasse	3006	Bern	Kindergarten	4	2947	-	-	-	-	-
Schule Mottastrasse	1020G001	Pavillon Mottastrasse	Mottastrasse 50	3005	Bern	Schulhaus	4	570	-	-	300'000	564'000	39'030.33
Schule Mottastrasse	1020P001	Parzelle 570/IV	Jubiläumstrasse	3005	Bern	Schulhaus	4	570	857	-	-	-	-
Schule Mottastrasse	1020U001	Pavillon Mottastrasse	Mottastrasse	3005	Bern	Schulhaus	4	570	-	-	-	-	-
Schule Markus	1021G001	VS Markus	Weingartstrasse 18	3014	Bern	Schulhaus	5	2451	-	-	1'670'200	3'045'400	118'509.59
Schule Markus	1021G002	KG Tellstrasse	Tellstrasse 27	3014	Bern	Kindergarten	5	2451	-	-	154'900	428'600	18'396.11
Schule Markus	1021G003	KG Tellstrasse	Tellstrasse 29	3014	Bern	Kindergarten	5	2451	-	-	136'900	383'500	18'396.12
Schule Markus	1021P001	Parzelle 2451/IV	Weingartstrasse	3014	Bern	Schulhaus	5	2451	6'898	151'140	-	-	12'224.00
Schule Markus	1021U001	VS Markus	Weingartstrasse	3014	Bern	Schulhaus	5	2451	-	-	-	-	277'18.78
Schule Lorraine	1022G001	VS Lorraine	Lorrainestrasse 33	3013	Bern	Schulhaus	5	1434	-	-	4'240'700	20'500'000	10'619'553.79
Schule Lorraine	1022G002	VS Lorraine Garage	Lorrainestrasse 33A	3013	Bern	Fahrzeugabstellflächen	5	1434	-	-	5'800	40'000	-

Abrechnungskreis	Bezeichnung	Gebäude	Bezeichnung	Strasse	PLZ	Ortschaft	Kategorie	Kreis	Parzelle-Nr.	Parzellen grösse m <sup>2</sup>	Amthlicher Wert CHF	GVB-Wert CHF	Buchwerte CHF
Schule Lorraine		1022G003	VS Lorraine Lager	Lorrainestrasse 33B	3013	Bern	Schulhaus	5	1434	-	-	100'000	-
Schule Lorraine		1022G004	Kita & Tagi Lorraine	Lorrainestrasse 41	3013	Bern	Tagesstätte	5	1435	-	141'000	2'400'000	3'210'986.90
Schule Lorraine		1022G005	Kita Lorraine	Lorrainestrasse 43	3013	Bern	Tagesstätte	5	1435	-	617'800	1'500'000	613'406.52
Schule Lorraine		1022G006	Tagi Lorraine	Lorrainestrasse 45	3013	Bern	Tagesstätte	5	1435	-	64'300	950'000	-
Schule Lorraine		1022G009	BRU 065 Brunnen VS Lorraine	Lorrainestrasse	3013	Bern	Kulturbauten / Denkmäler	5	1434	-	-	-	-
Schule Lorraine		1022G011	TAGI Lorraine	Lorrainestrasse 49	3013	Bern	Tagesstätte	5	1354	-	-	740'000	396'773.00
Schule Lorraine		1022G012	TAGI Lorraine Schopf	Lorrainestrasse 49a	3013	Bern	Tagesstätte	5	1354	-	-	60'000	-
Schule Lorraine		1022G013	ZM Lorrainestrasse 60	Lorrainestrasse 60	3013	Bern	Tagesstätte	5	1501	-	-	-	-
Schule Lorraine		1022M001	MA Ausstattung	Lorrainestrasse 33	3013	Bern	übrige	-	-	-	-	-	180'021.19
Schule Lorraine		1022P001	Parzelle 1434/V	Lorrainestrasse	3013	Bern	Schulhaus	5	1434	5'483	94'100	-	57'385.80
Schule Lorraine		1022P002	Parzelle 1435/V	Lorrainestrasse	3013	Bern	Tagesstätte	5	1435	1'387	1'471'400	-	-
Schule Lorraine		1022P004	Parzelle 1501/V	Lorrainestrasse	3013	Bern	Tagesstätte	5	1501	239	596'300	-	162'520.00
Schule Lorraine		1022P005	Parzelle 1354/V	Lorrainestrasse 49	3013	Bern	Tagesstätte	5	1354	1'071	154'000	-	-
Schule Lorraine		1022U001	VS Lorraine	Lorrainestrasse	3013	Bern	Schulhaus	5	1434	-	-	-	639'654.69
Schule Lorraine		1022U002	Kita & Tagi Lorraine	Lorrainestrasse 43	3013	Bern	Tagesstätte	5	1435	-	-	-	-
Schule Lorraine		1022U003	Kita & Tagi Lorraine	Lorrainestrasse 60	3013	Bern	Schulhaus	5	1501	-	-	-	-
Schule Lorraine		1022U004	Kita & Tagi Lorraine	Lorrainestrasse 41	3013	Bern	Tagesstätte	5	1435	-	-	-	-
Schule Lorraine		1022U005	TAGI Lorraine	Lorrainestrasse 45	3013	Bern	Tagesstätte	5	1435	-	-	-	-
Kindergarten Wylerstrasse		1023G001	Kita & Tagi Wyleregg	Wylerstrasse 25	3014	Bern	Tagesstätte	5	310	-	-	1'900'000	4'376'473.25
Kindergarten Wylerstrasse		1023G002	KG Breitenrain 1-3	Wylerstrasse 23	3014	Bern	Kindergarten	5	310	-	-	4'100'000	155'843.26
Kindergarten Wylerstrasse		1023M001	MA Ausstattung	Wylerstrasse 23	3014	Bern	übrige	5	310	-	-	-	-
Kindergarten Wylerstrasse		1023P001	Parzelle 310/V	Birkenweg	3014	Bern	Tagesstätte	5	310	1'268	3'834'500	-	-
Kindergarten Wylerstrasse		1023U001	Kita & Tagi Wyleregg	Wylerstrasse	3014	Bern	Kindergarten	5	310	-	-	-	-
Kindergarten Wylerstrasse		1023U002	KG Breitenrain 1-3	Wylerstrasse	3014	Bern	Kindergarten	5	310	-	-	-	-
Kindergarten Baumgarten		1024G001	BS Baumgarten	Nussbaumstrasse 32A	3006	Bern	Kindergarten	4	4322	-	440'700	1'400'000	1'572'697.32
Kindergarten Baumgarten		1024M001	MA Ausstattung	Nussbaumstrasse 32A	3006	Bern	übrige	4	4322	1'107	-	-	-
Kindergarten Baumgarten		1024P001	Parzelle 4322/IV	Nussbaumstrasse	3006	Bern	Kindergarten	4	4322	1'107	-	-	409'991.10
Kindergarten Baumgarten		1024U001	KG Baumgarten	Nussbaumstrasse	3006	Bern	Kindergarten	4	4322	-	-	-	-
Meerhaus		1025G001	VG Meerhaus	Effingerstrasse 21/23	3008	Bern	Gemeindehaus	3	402	-	4'970'200	6'690'000	2'486'207.45
Meerhaus		1025M001	MA unter 100'000.-	Effingerstrasse 21	3008	Bern	übrige	-	-	-	-	-	-
Meerhaus		1025M002	MA Unterteilung Büro Nr. 403	Effingerstrasse 21	3008	Bern	übrige	-	-	-	-	-	-
Meerhaus		1025M003	MA Unterteilung Büro 209 + 208	Effingerstrasse 21	3008	Bern	übrige	-	-	-	-	-	-
Meerhaus		1025M004	MA Unterteilung Büro 100/100.1	Effingerstrasse 21	3008	Bern	übrige	-	-	-	-	-	-
Meerhaus		1025M005	MA für Abteilung KUL., Attika	Effingerstrasse 21	3008	Bern	übrige	-	-	-	-	-	-
Meerhaus		1025P001	Parzelle 402/III	Effingerstrasse	3008	Bern	Gemeindehaus	3	402	751	-	-	-
Meerhaus		1025U001	VG Meerhaus	Effingerstrasse 21	3008	Bern	Gemeindehaus	3	402	-	-	-	-
Meerhaus		1025V001	VG Meerhaus	Effingerstrasse 23	3008	Bern	Gemeindehaus	3	402	-	-	-	-
Sportplatz Bodenweid		1026G001	SP Bodenweid Tribüne	Freiburgstrasse 201	3018	Bern	Sportanlage	6	442	-	252'600	1'070'000	2'239'351.81
Sportplatz Bodenweid		1026G003	SP Bodenweid Geräteschopf	Freiburgstrasse 201B	3018	Bern	Sportanlage	6	442	-	8'700	20'000	-
Sportplatz Bodenweid		1026G004	SP Bodenweid Turnhalle	Freiburgstrasse 203	3018	Bern	Sportanlage	6	442	-	1'866'500	3'600'000	-
Sportplatz Bodenweid		1026G005	SP Bodenweid Garage	Freiburgstrasse 201A	3018	Bern	Sportanlage	6	442	-	-	-	-
Sportplatz Bodenweid		1026G006	SP Bodenweid Pumpenhaus	Freiburgstrasse 201C	3018	Bern	Sportanlage	6	442	-	-	1'000	-
Sportplatz Bodenweid		1026M001	MA Beleuchtung Kunstrasen	Freiburgstrasse 201	3018	Bern	übrige	6	442	-	-	-	-
Sportplatz Bodenweid		1026P001	Parzelle 442/VI	Freiburgstrasse	3018	Bern	Sportanlage	6	442	48'147	1'775'120	-	781'876.30
Sportplatz Bodenweid		1026U001	SP Bodenweid	Freiburgstrasse	3018	Bern	Sportanlage	6	442	-	-	-	-
Schule Höhe		1027G001	VS Höhe	Bernstrasse 35	3018	Bern	Schulhaus	6	644	-	6'310'100	7'638'800	103'970.40
Schule Höhe		1027G002	VS Höhe ged. Aussenfläche	Bernstrasse 35A	3018	Bern	Schulhaus	6	644	-	229'000	518'900	-
Schule Höhe		1027G003	VS Höhe Turnhalle	Bernstrasse 35B	3018	Bern	Schulhaus	6	644	-	1'469'900	3'158'100	-
Schule Höhe		1027P001	Parzelle 644/VI	Bernstrasse	3018	Bern	Schulhaus	6	644	16'028	302'500	-	60'403.80
Schule Höhe		1027U001	VS Höhe	Bernstrasse	3018	Bern	Schulhaus	6	644	-	-	-	35'852.13
Schule Höhe		1027V001	ZSA Bernstrasse	Bernstrasse 35B	3018	Bern	Zivilschutzanlage	6	644	-	1'469'900	-	-
Schule Oberbottigen		1028G001	VS Oberbottigen alt	Oberbottigenweg 39	3019	Oberbottigen	Schulhaus	6	1101	-	2'423'900	2'600'000	1'657'859.34
Schule Oberbottigen		1028G002	VS Oberbottigen	Bottigenstrasse 293	3019	Oberbottigen	Schulhaus	6	2392	-	1'179'100	2'726'500	40'513.11
Schule Oberbottigen		1028G003	VS Oberbottigen Turnhalle	Bottigenstrasse 293A	3019	Oberbottigen	Schulhaus	6	2392	-	509'100	1'071'500	222'146.13
Schule Oberbottigen		1028G004	VS Oberbottigen Veloständer	Bottigenstrasse 293B	3019	Oberbottigen	Fahrzeugabstellflächen	6	2392	-	6'600	27'100	-
Schule Oberbottigen		1028P001	Parzelle 1101/VI	Oberbottigen	3019	Oberbottigen	Schulhaus	6	1101	774	-	-	-
Schule Oberbottigen		1028P002	Parzelle 2392/VI	Bottigenstrasse	3019	Oberbottigen	Schulhaus	6	2392	13'930	372'500	-	144'498.25
Schule Oberbottigen		1028P003	Parzelle 1102/VI	Bottigenstrasse	3019	Oberbottigen	Grundstücke VV ungebaut	6	1102	2'727	41'620	-	1.00
Schule Oberbottigen		1028U001	VS Oberbottigen alt	Oberbottigenweg	3019	Oberbottigen	Schulhaus	6	1101	-	-	-	-
Schule Oberbottigen		1028U002	VS Oberbottigen	Bottigenstrasse	3019	Oberbottigen	Schulhaus	6	2392	-	-	-	384'119.49
Schule Bethlehem		1029G001	VS Bethlehemacker Gartenhaus	Kornweg 93	3027	Bern	Schulhaus	6	1636	-	10'600	146'600	-
Schule Bethlehem		1029G002	VS Bethlehemacker Flammehuus	Kornweg 101	3027	Bern	Schulhaus	6	1636	-	2'041'400	2'621'600	510'650.10
Schule Bethlehem		1029G003	VS Bethlehemacker Wulchehuus	Kornweg 103	3027	Bern	Schulhaus	6	1636	-	1'732'200	2'425'000	195'171.29
Schule Bethlehem		1029G004	VS Bethlehemacker Wällehuus	Kornweg 105	3027	Bern	Schulhaus	6	1636	-	1'373'000	1'804'600	217'663.22
Schule Bethlehem		1029G005	VS Bethlehemacker Bluemehuus	Kornweg 107	3027	Bern	Schulhaus	6	1636	-	1'385'400	1'804'600	218'790.36
Schule Bethlehem		1029G006	VS Bethlehemacker VS/DW	Kornweg 109	3027	Bern	Schulhaus	6	1636	-	1'827'200	2'255'500	448'451.72
Schule Bethlehem		1029G007	VS Bethlehemacker TH / Bad	Kornweg 111	3027	Bern	Schulhaus	6	1636	-	5'466'000	6'203'900	869'479.09
Schule Bethlehem		1029G008	VS Bethlehemacker Hauptgebäude	Kornweg 113	3027	Bern	Schulhaus	6	1636	-	4'449'200	7'669'800	130'499.24
Schule Bethlehem		1029M001	MA Tagesschule VS Bethlehem	Kornweg 109	3027	Bern	übrige	6	1636	-	-	-	19'170.80
Schule Bethlehem		1029P001	Parzelle 1636/VI	Kornweg	3027	Bern	Schulhaus	6	1636	25'747	70'200	-	198'903.95
Schule Bethlehem		1029U001	VS Bethlehemacker	Kornweg	3027	Bern	Schulhaus	6	1636	-	-	-	177'447.08
Schule Winterhalde		1030G001	KG Winterhalde	Winterfeldweg 44	3018	Bern	Kindergarten	6	2477	-	201'200	565'000	210'706.78
Schule Winterhalde		1030G002	VS Winterhalde	Winterfeldweg 52	3018	Bern	Schulhaus	6	2477	-	402'100	733'100	157'991.01
Schule Winterhalde		1030P001	Parzelle 2477/VI	Winterfeldweg	3018	Bern	Kindergarten	6	2477	6'232	-	-	12'216.00

Abrechnungskreis Bezeichnung	Gebäude	Bezeichnung	Strasse	PLZ	Ortschaft	Kategorie	Kreis	Parzelle-Nr.	Parzellen grösse m <sup>2</sup>	Amthcher Wert CHF	GVB-Wert CHF	Buchwerte CHF
Schule Winterhalde	1030U001	VS Winterhalde	Winterfeldweg	3018	Bern	Schulhaus	6	2477	-	-	-	-
Kindergarten Kirchacker	1031G001	KG Kirchacker 1	Benteliweg 21	3018	Bern	Kindergarten	6	2700	-	188'000	456'000	186'721.63
Kindergarten Kirchacker	1031G002	KG Kirchacker 2	Benteliweg 23	3018	Bern	Kindergarten	6	2700	-	211'500	564'000	186'799.63
Kindergarten Kirchacker	1031P001	Parzelle 2700/VI	Benteliweg	3018	Bern	Kindergarten	6	2700	2'679	-	-	-
Kindergarten Kirchacker	1031U001	KG Kirchacker	Benteliweg	3018	Bern	Kindergarten	6	2700	-	-	-	-
Kindergarten Tscharnergut 1+4	1032G001	KITA Tscharnergut	Waldmannstrasse 33	3027	Bern	Kindertagesstätte	6	3341	-	1'599'900	3'000'000	1'212'451.50
Kindergarten Tscharnergut 1+4	1032G002	KG Tscharnergut 1	Waldmannstrasse 35	3027	Bern	Kindergarten	6	3341	-	457'000	845'900	675'721.05
Kindergarten Tscharnergut 1+4	1032P001	Parzelle 3341/VI	Waldmannstrasse	3027	Bern	Kindertagesstätte	6	3341	4'316	-	-	-
Kindergarten Tscharnergut 1+4	1032U001	KITA Tscharnergut	Waldmannstrasse	3027	Bern	Kindertagesstätte	6	3341	-	-	-	-
Kindergarten Tscharnergut 1+4	1032U002	KG Tscharnergut 1	Waldmannstrasse	3027	Bern	Kindergarten	6	3341	-	-	-	-
Kindergarten Tscharnergut 2+3	1033G001	KG Tscharnergut 2 + 3	Waldmannstrasse 49	3027	Bern	Kindergarten	6	3606	-	435'700	1'130'000	677'443.96
Kindergarten Tscharnergut 2+3	1033G002	Kindertreff Tscharni	Waldmannstrasse 49A	3027	Bern	Jugendtreff	6	3606	-	648'200	868'500	28'636.41
Kindergarten Tscharnergut 2+3	1033P001	Parzelle 3606/VI	Waldmannstrasse	3027	Bern	Kindergarten	6	3606	1'107	-	-	-
Kindergarten Tscharnergut 2+3	1033U001	KG Tscharnergut 2 + 3	Waldmannstrasse	3027	Bern	Kindergarten	6	3606	-	-	-	-
Kindergarten Schwabgut	1034G001	KG Schwabgut 1+2	Keltenstrasse 38	3018	Bern	Kindergarten	6	3662	-	487'300	1'060'200	-
Kindergarten Schwabgut	1034P001	Parzelle 3662/VI	Baurecht auf 3608/VI	3018	Bern	Kindergarten	6	3662	610	-	-	-
Kindergarten Schwabgut	1034U001	KG Schwabgut 1+2	Keltenstrasse	3018	Bern	Kindergarten	6	3662	-	-	-	94'701.62
Kindergarten Kleefeld 3	1036G001	KG Kleefeld 3	Mädergutstrasse 97	3018	Bern	Kindergarten	6	3952	-	236'100	507'500	20'070.75
Kindergarten Kleefeld 3	1036P001	Parzelle 3952/VI	Baurecht auf 3951/VI	3018	Bern	Kindergarten	6	3952	800	-	-	-
Kindergarten Kleefeld 3	1036U001	KG Kleefeld 3	Mädergutstrasse	3018	Bern	Kindergarten	6	3952	-	-	-	-
Kindergarten Holenacker 2	1037G001	KG Holenacker 1	Gäbelbachstrasse 12	3027	Bern	Kindergarten	6	4583	-	943'100	963'000	863'540.21
Kindergarten Holenacker 2	1037G002	Tagi Holenacker	Gäbelbachstrasse 14	3027	Bern	Tagesstätte	6	4583	-	1'489'700	1'350'000	573'415.89
Kindergarten Holenacker 2	1037G003	Kita Holenacker	Gäbelbachstrasse 16	3027	Bern	Kindertagesstätte	6	4583	-	2'092'100	2'007'000	839'505.21
Kindergarten Holenacker 2	1037P001	Parzelle 4583/VI	Gäbelbachstrasse	3027	Bern	Kindergarten	6	4583	5'375	-	-	-
Kindergarten Holenacker 2	1037U001	KG Holenacker 1	Gäbelbachstrasse	3027	Bern	Kindergarten	6	4583	-	-	-	-
Kindergarten Holenacker 2	1037U002	Kita & Tagi Holenacker	Gäbelbachstrasse	3027	Bern	Tagesstätte	6	4583	-	-	-	30'661.80
Altes Schiachthaus	1038G001	Altes Schiachthaus	Rathausgasse 20	3011	Bern	Konzert- und Theatersäle	1	445	-	752'200	3'500'000	762'548.44
Altes Schlachthaus	1038G002	Altes Schlachthaus	Rathausgasse 22	3011	Bern	Konzert- und Theatersäle	1	443	-	675'100	3'500'000	154'071.18
Altes Schlachthaus	1038M001	MA Inventar Theaterraum	Rathausgasse 20-22	3011	Bern	übrige	-	-	-	-	-	-
Altes Schlachthaus	1038M002	MA für Theaterbetrieb	Rathausgasse 22	3011	Bern	übrige	-	-	-	-	-	410'223.93
Altes Schlachthaus	1038P001	Parzelle 445/I	Rathausgasse	3011	Bern	Konzert- und Theatersäle	1	445	148	-	-	-
Altes Schlachthaus	1038P002	Parzelle 443/I	Rathausgasse	3011	Bern	Konzert- und Theatersäle	1	443	261	-	-	-
Stadtheater	1039G001	Stadtheater Hauptgebäude	Kornhausplatz 20	3011	Bern	Konzert- und Theatersäle	1	830	-	26'807'490	130'500'000	5'263'012.00
Stadtheater	1039G002	Theaterstock	Nägelgasse 1	3011	Bern	Konzert- und Theatersäle	1	855	-	1'403'600	3'220'000	806'399.00
Stadtheater	1039G003	Alte Kornhauspost	Nägelgasse 1A	3011	Bern	Konzert- und Theatersäle	1	856-1	-	-	6'291'900	2'784'946.50
Stadtheater	1039P001	Parzelle 830/I	Kornhausplatz	3011	Bern	Konzert- und Theatersäle	1	830	1'830	-	-	-
Stadtheater	1039P002	Parzelle 855/I	Nägelgasse	3011	Bern	Konzert- und Theatersäle	1	855	141	-	-	1.00
Stadtheater	1039P003	Parzelle 856/I	Nägelgasse	3011	Bern	Konzert- und Theatersäle	1	856-1	529	3'514'720	-	600'000.00
Bundesgasse 38	1040G001	VG Bundesgasse	Bundesgasse 38	3001	Bern	Gemeindehaus	1	1079	-	8'069'300	19'750'000	1'903'551.29
Bundesgasse 38	1040M001	MA Einbau Cafeteria DG	Bundesgasse 38	3001	Bern	übrige	-	-	-	-	-	101'349.20
Bundesgasse 38	1040P001	Parzelle 1079/I	Bundesgasse	3001	Bern	Gemeindehaus	1	1079	644	-	-	-
Münsterplattform	1041G001	WC Münsterplattform	Münsterplatz 3B	3011	Bern	öffentliche Toilette	1	672	-	27'200	394'800	-
Münsterplattform	1041G003	Münsterplattform	Plattform 9	3011	Bern	Gastrobetriebe / Camping	1	1446	-	296'800	666'900	-
Münsterplattform	1041G004	Münsterplattform	Münsterplattform 16	3011	Bern	Kulturbauten / Denkmäler	1	1446	-	202'300	1'000	-
Münsterplattform	1041G006	BRU 037 Löschbrunnen	Münsterplattform	3011	Bern	Kulturbauten / Denkmäler	1	1446	-	-	-	-
Münsterplattform	1041V003	Stützmauer	Münsterplattform	3011	Bern	Kulturbauten / Denkmäler	1	1446	-	-	1'000	1'953'216.09
Alte Dampfzentrale	1042G001	Alte Dampfzentrale	Marzlistrasse 47	3005	Bern	Konzert- und Theatersäle	3	602	-	2'231'200	12'350'000	4'149'960.02
Alte Dampfzentrale	1042G002	Alte Dampfzentrale	Marzlistrasse 47A	3005	Bern	Fahrzeugabstellflächen	3	602	-	-	112'800	-
Alte Dampfzentrale	1042G003	Buvette	Marzlistrasse 47B	3005	Bern	Gastrobetriebe / Camping	3	602	-	-	-	-
Alte Dampfzentrale	1042M001	MA Inventar Bühnen+Publ. Räume	Marzlistrasse 47	3005	Bern	übrige	-	-	-	-	-	-
Alte Dampfzentrale	1042M003	MA Umbau Küche und Restaurant	Marzlistrasse 47	3005	Bern	übrige	-	-	-	-	-	433'516.35
Alte Dampfzentrale	1042P001	Parzelle 602/III	Marzlistrasse	3005	Bern	Konzert- und Theatersäle	3	602	4'913	92'800	-	-
Bundesgasse 33	1043G001	VG Bundesgasse 33	Bundesgasse 33	3011	Bern	Gemeindehaus	3	3722	-	-	47'080'000	30'702'136.94
Bundesgasse 33	1043G002	BRU 217 B Bundesgasse im Hof	Bundesgasse	3011	Bern	Kulturbauten / Denkmäler	3	3722	-	-	-	-
Bundesgasse 33	1043M001	MA Rechenzentrum	Schwanengasse 14	3011	Bern	übrige	-	-	-	-	-	256'669.00
Bundesgasse 33	1043M002	MA Sanierung Rechenzentrum	Schwanengasse 14	3011	Bern	übrige	-	-	-	-	-	33'639.65
Bundesgasse 33	1043M003	MA Bundesgasse 33 <100'000	Bundesgasse 33	3011	Bern	übrige	-	-	-	-	-	-
Bundesgasse 33	1043P001	Parzelle 3722/III	Bundesgasse	3011	Bern	Gemeindehaus	3	3722	2'789	35'463'400	-	-
Bundesgasse 33	1043U001	VG Bundesgasse 33	Bundesgasse 33	3011	Bern	Gemeindehaus	3	3722	-	-	-	-
Predigergerasse 12	1044G001	VG Predigergerasse	Predigergerasse 12	3011	Bern	Gemeindehaus	1	698	-	7'647'200	12'560'000	5'285'927.48
Predigergerasse 12	1044P001	Parzelle 698/I	Predigergerasse	3011	Bern	Gemeindehaus	1	698	454	-	-	-
Predigergerasse 5	1045G001	VG Predigergerasse	Predigergerasse 5	3011	Bern	Gemeindehaus	1	857	-	14'368'100	33'000'000	4'526'427.01
Predigergerasse 5	1045M001	MA Erfassungskabinen	Predigergerasse 5	3011	Bern	übrige	-	-	-	-	-	-
Predigergerasse 5	1045M002	MA Umbau Büros 1.-3. OG	Predigergerasse 5	3011	Bern	übrige	-	-	-	-	-	-
Predigergerasse 5	1045M003	MA Einbau Abschlussstüre EA 2OG	Predigergerasse 5	3011	Bern	übrige	1	857	-	-	-	-
Predigergerasse 5	1045P001	Parzelle 857/II	Nägelgasse	3011	Bern	Gemeindehaus	1	857	1'200	-	-	-
Polizeistützpunkt Mitte	1046G001	VG Waisenhausplatz	Waisenhausplatz 32	3011	Bern	Gemeindehaus	1	864	-	-	18'000'000	6'180'241.45
Polizeistützpunkt Mitte	1046G002	VG Hodlerstrasse	Hodlerstrasse 6	3011	Bern	Gemeindehaus	1	864	-	-	25'000'000	854'819.37
Polizeistützpunkt Mitte	1046G003	VG Waisenhausplatz	Waisenhausplatz 32A	3011	Bern	Gemeindehaus	1	864	-	-	10'400'000	2'815'669.15
Polizeistützpunkt Mitte	1046M001	MA Sicherheit	Waisenhausplatz 32	3011	Bern	übrige	-	-	-	-	-	157'549.00
Polizeistützpunkt Mitte	1046M002	MA Klimaanlage Büro W00/15	Waisenhausplatz 32	3011	Bern	übrige	-	-	-	-	-	-
Polizeistützpunkt Mitte	1046P001	Parzelle 864/II	Hodlerstrasse	3011	Bern	Gemeindehaus	1	864	15'634	21'529'650	-	30'077.00
Polizeistützpunkt Mitte	1046V001	VG Hodlerstrasse Flächenmiete	Hodlerstrasse 6	3011	Bern	Gemeindehaus	1	864	-	-	-	-
Magazin Brunnigasse 33	1047G001	LV FW Brunnigasse	Brunnigasse 33	3011	Bern	Werkhof	1	1525	-	1'200	84'600	-

Abrechnungskreis	Bezeichnung	Gebäude	Bezeichnung	Strasse	PLZ	Ortschaft	Kategorie	Kreis	Parzelle-Nr.	Parzellen grösse m <sup>2</sup>	Amtlicher Wert CHF	GVB-Wert CHF	Buchwerte CHF
Magazin	Brunnegasse 33	1047P001	LV Parzelle 1525/II	Brunnegasse	3011	Bern	Werkhof	1	1525	24	230'700	-	-
Feuerwehrmagazin	Ahornweg	1048G001	MAG Ahornweg	Ahornweg 2	3012	Bern	Werkhof	2	322-1	-	159'800	1'000	-
Feuerwehrmagazin	Ahornweg	1048P001	Parzelle 322-1/II	Ahornweg	3012	Bern	Werkhof	2	322	129	-	-	-
Bauten	Schwyzernstärnwäg	1049G002	LV Schweinestallung	Schwyzernstärnwäg 16	3012	Bern	übrige	2	1209	-	35'300	15'000	6'863.00
Bauten	Schwyzernstärnwäg	1049G003	LV Gewächshaus	Schwyzernstärnwäg 16	3012	Bern	übrige	2	1209	-	9'200	1'000	-
Bauten	Schwyzernstärnwäg	1049G004	LV Schwyzernstärnwäg 22	Schwyzernstärnwäg 22	3012	Bern	übrige	2	1209	-	11'800	9'000	-
Bauten	Schwyzernstärnwäg	1049P001	BR 2422/II, BP 1209/II zG ISB	Schwyzernstärnwäg	3012	Bern	übrige	2	1209	11'881	15'390	-	1.00
Bauten	Schwyzernstärnwäg	1049P002	BR 2422/II, BP 1209/II zG ISB	Schwyzernstärnwäg	3012	Bern	übrige	2	2422	11'883	52'710	-	-
Atelier	Laupenstrasse 60	1050G001	LV Laupenstrasse 60	Laupenstrasse 60	3008	Bern	öffentliche Toilette	3	3271	-	43'900	203'000	-
Atelier	Laupenstrasse 60	1050P001	Parzelle 3271/III	Laupenstrasse	3008	Bern	öffentliche Toilette	3	3271	285	-	-	-
Polizeistützpunkt	Ost	1051G001	VG Brunnadernstrasse	Brunnadernstrasse 42	3006	Bern	Gemeindehaus	4	997	-	3'646'700	7'387'800	1'058'568.50
Polizeistützpunkt	Ost	1051M001	MA Sicherheit	Brunnadernstrasse 42	3006	Bern	übrige	-	-	-	-	-	113'120.00
Polizeistützpunkt	Ost	1051P001	Parzelle 997/IV	Brunnadernstrasse	3006	Bern	Gemeindehaus	4	997	1'493	46'600	-	635'587.80
Polizeistützpunkt	Ost	1051U001	Brunnadernstrasse	Brunnadernstrasse 42	3006	Bern	Gemeindehaus	4	997	-	-	-	-
Breitschträff		1052G001	LV TS Breitenrain	Breitenrainplatz 27	3014	Bern	Tagesstätte	5	280	-	854'000	2'100'000	1'447'737.29
Breitschträff		1052P001	Parzelle 280/V	Breitenrainplatz	3014	Bern	Tagesstätte	5	280	175	-	-	-
Breitschträff		1052V001	Breitenrainplatz 27 Wohnungen	Breitenrainplatz 27	3014	Bern	Tagesstätte	5	280	-	-	-	-
Lorraine		1053G001	MAG Lorraine Lager	Lorrainestrasse 61	3014	Bern	Schulhaus	5	1437	-	13'500	157'900	-
Lorraine		1053P001	Parzelle 1437/V	Lorrainestrasse	3014	Bern	Fahrzeugabstellflächen	5	1437	126	-	-	-
Feuerwehrkaserne		1054G001	ZM Feuerwehrkaserne	Viktoriastrasse 70	3013	Bern	Feuerwehrmagazin	5	1893	-	-	-	-
Feuerwehrkaserne		1054M001	MA Tagesschule	Viktoriastrasse 70	3013	Bern	übrige	5	1893	-	-	-	-
Feuerwehrmagazin	Wyler	1055G001	MAG Wylerringstrasse	Wylerringstrasse 89	3014	Bern	Werkhof	5	2716	-	82'900	260'000	18'805.15
Feuerwehrmagazin	Wyler	1055P001	Parzelle 2716/V	Wylerringstrasse	3014	Bern	Werkhof	5	2716	282	-	-	-
Feuerwehrmagazin	Altenberg	1056G001	MAG Altenbergstrasse	Altenbergstrasse 1	3013	Bern	Werkhof	5	3076	-	28'500	135'400	-
Feuerwehrmagazin	Altenberg	1056P001	Parzelle 3076/V	Altenbergstrasse	3013	Bern	Werkhof	5	3076	161	-	-	-
Schule	Postgasse BSD	1057G001	BS bsd Postgasse	Postgasse 64	3011	Bern	Schulhaus	1	5	-	-	2'100'000	1'600'284.40
Schule	Postgasse BSD	1057P001	Parzelle 5/I	Postgasshalde	3011	Bern	Schulhaus	1	5	866	6'569'900	-	-
Schule	Postgasse BFF	1058G001	BS bsd Postgasse	Postgasse 13	3011	Bern	Schulhaus	1	68	-	640'400	1'500'000	137'951.31
Schule	Postgasse BFF	1058P001	Parzelle 68/I	Postgasse	3011	Bern	Schulhaus	1	68	90	-	-	-
Schule	Matte	1059G001	VS Matte Sprachheilschule	Mühlenplatz 16	3011	Bern	Schulhaus	1	307	-	-	6'300'000	106'250.98
Schule	Matte	1059G002	VS Matte klein	Schiffhaube 3	3011	Bern	Schulhaus	1	307	-	-	2'800'000	76'373.06
Schule	Matte	1059G003	VS Matte Turnhalle	Schiffhaube 8	3011	Bern	Schulhaus	1	242	-	4'812'900	5'977'300	1'068'451.40
Schule	Matte	1059G004	VS Matte Turnhalle	Schiffhaube 6	3011	Bern	Schulhaus	1	242	-	-	1'300'300	157'910.98
Schule	Matte	1059G005	ZM VS Matte Schopf	Badgasse 10	3011	Bern	Werkhof	1	202	-	-	-	-
Schule	Matte	1059P001	Parzelle 307/I	Schiffhaube	3011	Bern	Schulhaus	1	307	1'714	2'310'500	-	12'841.65
Schule	Matte	1059P002	Parzelle 242/II	Schiffhaube	3011	Bern	Schulhaus	1	242	2'694	-	-	-
Schule	Matte	1059U001	VS Matte Schulgarten	Schiffhaube	3011	Bern	Schulhaus	1	-	-	-	-	43'865.33
Schule	Matte	1059U002	ZM VS Matte Schulgarten	Badgasse 10	3011	Bern	Schulhaus	1	202	-	-	-	-
Schule	Grabenpromenade	1060G001	VS Volkshochschule	Grabenpromenade 3 /	3011	Bern	Schulhaus	1	376	-	1'447'900	5'453'000	75'029.42
Schule	Grabenpromenade	1060P001	Parzelle 376/I	Grabenpromenade	3011	Bern	Schulhaus	1	376	257	-	-	-
Kindergarten	Fricktreppe	1061G001	WH Fricktreppe	Fricktreppe 11	3011	Bern	Wohnhäuser	1	674	-	291'900	1'150'000	3'772.32
Kindergarten	Fricktreppe	1061G002	WH Fricktreppe Geräteraum	Fricktreppe 11A	3011	Bern	Wohnhäuser	1	674	-	3'300	30'000	5'451.57
Kindergarten	Fricktreppe	1061G003	KG Fricktreppe	Fricktreppe 13	3011	Bern	Kindergarten	1	674	-	55'300	650'000	106'410.02
Kindergarten	Fricktreppe	1061P001	Parzelle 674/II	Fricktreppe	3011	Bern	Wohnhäuser	1	674	424	-	-	75'268.75
Kindergarten	Fricktreppe	1061U001	KG Fricktreppe	Fricktreppe	3011	Bern	Kindergarten	1	674	-	-	-	28'939.12
Schule	Enge SFGB	1062G001	Schulhaus Enge	Studerstrasse 56	3004	Bern	Schulhaus	2	1228	-	3'234'200	10'300'000	638'281.00
Schule	Enge SFGB	1062G002	Schulhaus Enge	Studerstrasse 56B	3004	Bern	Schulhaus	2	1228	-	882'800	2'600'000	143'263.65
Schule	Enge SFGB	1062G003	BRU 175 Viererfeldbrunnen	Studerstrasse 56	2004	Bern	Kulturbauten / Denkmäler	2	1228	-	-	-	-
Schule	Enge SFGB	1062P001	Parzelle 1228/II	Studerstrasse	3004	Bern	Schulhaus	2	1228	5'849	239'810	-	17'122.20
Schule	Enge SFGB	1062U001	Schulhaus Enge	Studerstrasse 56	3004	Bern	Schulhaus	2	1228	-	-	-	-
Kindergarten	Rosfeld 1+2	1063G001	KG Rosfeld 1+2	Rosfeldstrasse 61	3004	Bern	Kindergarten	2	1934	-	490'800	1'200'000	731'169.89
Kindergarten	Rosfeld 1+2	1063G002	WH Rosfeldstrasse	Rosfeldstrasse 61A	3004	Bern	Werkhof	2	1934	-	109'400	225'600	4'343.85
Kindergarten	Rosfeld 1+2	1063G003	BRU 180 KG Rosfeld	Rosfeldstrasse	3004	Bern	Kulturbauten / Denkmäler	2	1934	-	-	-	-
Kindergarten	Rosfeld 1+2	1063P001	Parzelle 1934/II	Rosfeldstrasse	3004	Bern	Kindergarten	2	1934	2'689	-	-	4'714.20
Kindergarten	Rosfeld 1+2	1063U001	KG Rosfeld 1+2	Rosfeldstrasse	3004	Bern	Kindergarten	2	1934	-	-	-	68'050.79
Kindergarten	Aaregg	1064G001	KITA Aaregg	Oberer Aareggweg 51	3004	Bern	Kindertagesstätte	2	2201	-	1'239'600	2'490'000	267'490.22
Kindergarten	Aaregg	1064G002	Quartiertreff Aaregg	Oberer Aareggweg 51	3004	Bern	Kindergarten	2	2201	-	-	-	-
Kindergarten	Aaregg	1064P001	Parzelle 2201/II	Oberer Aareggweg	3004	Bern	Kindertagesstätte	2	2201	2'417	-	-	-
Kindergarten	Aaregg	1064U001	KITA Aaregg	Oberer Aareggweg	3004	Bern	Kindertagesstätte	2	2201	-	-	-	-
Kindergarten	Aaregg	1064U002	Quartiertreff Aaregg	Oberer Aareggweg	3004	Bern	Kindergarten	2	2201	-	-	-	-
Seftigenstrasse 14		1065G001	Seftigenstrasse 14	Seftigenstrasse 14	3007	Bern	Schulhaus	3	868	-	2'092'800	4'160'000	541'883.71
Seftigenstrasse 14		1065G002	Pavillon Seftigenstrasse	Seftigenstrasse 14A	3007	Bern	Werkhof	3	868	-	-	35'000	-
Seftigenstrasse 14		1065G003	Velounterstand	Seftigenstrasse	3007	Bern	Fahrzeugabstellflächen	3	868	-	-	1'000	-
Seftigenstrasse 14		1065M001	MA Anteil versäumter Unterhalt	Seftigenstrasse 14	3007	Bern	übrige	3	868	-	-	-	1.00
Seftigenstrasse 14		1065P001	Parzelle 868/III	Seftigenstrasse	3007	Bern	Schulhaus	3	868	1'075	-	-	12'224.00
Schule	Munzinger	1066G001	VS Munzinger Aula	Munzingerstrasse 10	3007	Bern	Schulhaus	3	1636	-	851'300	2'700'000	1'963'526.24
Schule	Munzinger	1066G002	Munzingerstrasse 16	Munzingerstrasse 16	3007	Bern	Jugendtreff	3	1636	-	215'900	180'000	99'446.38
Schule	Munzinger	1066G003	VS Munzinger	Munzingerstrasse 11	3007	Bern	Schulhaus	3	1637	-	5'581'900	18'200'000	7'999'912.77
Schule	Munzinger	1066G004	VS Munzinger Gartenhaus	Munzingerstrasse 11A	3007	Bern	Schulhaus	3	1637	-	14'900	56'400	-
Schule	Munzinger	1066M001	MA Ausstattung	Munzingerstrasse 10	3007	Bern	übrige	3	1637	-	-	-	309'346.32
Schule	Munzinger	1066P001	Parzelle 1636/III	Munzingerstrasse	3007	Bern	Schulhaus	3	1636	3'908	2'560'700	-	182'103.05
Schule	Munzinger	1066P002	Parzelle 1637/III	Munzingerstrasse	3007	Bern	Schulhaus	3	1637	5'294	11'197'400	-	-
Schule	Munzinger	1066U001	VS Munzinger	Munzingerstrasse	3007	Bern	Schulhaus	3	-	-	104'900	-	62'265.20
Schule	Pestalozzi	1067G001	VS Pestalozzi	Weissensteinstrasse 4	3007	Bern	Schulhaus	3	1648	-	109'477	19'400'000	5'615'291.84

Abrechnungskreis Bezeichnung	Gebäude	Bezeichnung	Strasse	PLZ	Ortschaft	Kategorie	Kreis	Parzelle-Nr.	Parzellen grösse m <sup>2</sup>	Amthlicher Wert CHF	GVB-Wert CHF	Buchwerte CHF
Schule Pestalozzi	1067G002	VS Pestalozzi Gartenhaus/Trafo	Weissensteinstrasse 4	3007	Bern	Schulhaus	3	1648	-	12'700	56'400	-
Schule Pestalozzi	1067G004	VS Pestalozzi Provisorium	Munzingerstrasse 12	3007	Bern	Schulhaus	3	1636	-	-	2'100'000	1'953'862.30
Schule Pestalozzi	1067M001	MA Tagesschule VS Pestalozzi	Weissensteinstrasse 4	3007	Bern	übrige	-	-	-	-	-	18'500.50
Schule Pestalozzi	1067P001	Parzelle 1648/III	Weissensteinstrasse	3007	Bern	Schulhaus	3	1648	6'934	70'700	-	-
Schule Pestalozzi	1067U001	VS Pestalozzi	Weissensteinstrasse	3007	Bern	Schulhaus	3	1648	-	-	-	341'148.95
Kindergarten Bürengut	1068G001	KG Bürenpark 1 + 2	Bürenstrasse 26	3007	Bern	Kindergarten	3	3183	-	256'200	2'200'000	1'693'426.72
Kindergarten Bürengut	1068M001	MA KG Bürenpark 1+2	Bürenstrasse 26	3007	Bern	übrige	3	3183	-	-	-	-
Kindergarten Bürengut	1068P001	Parzelle 3183/III	Bürenstrasse	3007	Bern	Kindergarten	3	3183	5'340	-	-	-
Kindergarten Bürengut	1068U001	KG Bürenpark 1 + 2	Bürenstrasse	3007	Bern	Kindergarten	3	3183	-	-	-	-
Schule KBS (KV)	1069G001	BS Effingerstrasse	Effingerstrasse 70	3008	Bern	Schulhaus	3	3300	-	6'179'800	15'960'000	3'590'716.79
Schule KBS (KV)	1069G002	BS Schöllisstrasse	Schöllisstrasse 29	3008	Bern	Schulhaus	3	3368	-	695'300	3'045'400	105'213.25
Schule KBS (KV)	1069P001	Parzelle 3300/III	Effingerstrasse	3008	Bern	Schulhaus	3	3300	2'800	126'300	-	-
Schule KBS (KV)	1069P002	Parzelle 3368/III	Schöllisstrasse	3008	Bern	Schulhaus	3	3368	1'707	71'900	-	-
Kindergarten Bridelstrasse	1070G001	KG Bridelstrasse 1+2	Bridelstrasse 55	3008	Bern	Kindergarten	3	3529	-	444'300	1'270'000	340'392.54
Kindergarten Bridelstrasse	1070P001	Parzelle 3529/III	Bridelstrasse	3008	Bern	Kindergarten	3	3529	1'192	-	-	-
Kindergarten Bridelstrasse	1070U001	KG Bridelstrasse 1+2	Bridelstrasse	3008	Bern	Kindergarten	3	3529	-	-	-	55'844.94
Kindergarten Florastrasse	1071G001	KG Florastrasse	Florastrasse 11	3005	Bern	Kindergarten	4	28	-	448'200	789'500	93'231.65
Kindergarten Florastrasse	1071P001	Parzelle 28/IV	Florastrasse	3005	Bern	Kindergarten	4	28	635	-	-	-
Kindergarten Florastrasse	1071P002	Parzelle 922/IV	Florastrasse	3005	Bern	Kindergarten	4	922	121	60	-	-
Kindergarten Florastrasse	1071U001	KG Florastrasse	Florastrasse	3005	Bern	Kindergarten	4	28	-	-	-	-
Kindergarten Dalmaziquai	1072G001	KG Dalmaziquai	Dalmaziquai 91	3005	Bern	Kindergarten	4	43	-	256'600	648'600	-
Kindergarten Dalmaziquai	1072G002	Dalmaziquai 111	Dalmaziquai 111	3005	Bern	Gastrobetriebe / Camping	4	43	-	64'600	300'000	-
Kindergarten Dalmaziquai	1072G003	Dalmaziquai 111A	Dalmaziquai 111A	3005	Bern	Sportanlage	4	43	-	66'200	178'300	-
Kindergarten Dalmaziquai	1072U001	KG Dalmaziquai	Dalmaziquai	3005	Bern	Kindergarten	4	43	-	-	-	-
Rosengarten	1073G001	SGB Rosengarten	Laubeggstrasse 1	3013	Bern	Spielplätze	4	1823	-	627'600	1'127'900	262'354.00
Rosengarten	1073G002	SGB Rosengarten	Alter Aargauerstalden	3013	Bern	Werkhof	4	1823	-	67'700	169'100	49'758.00
Rosengarten	1073G003	WC Rosengarten	Laubeggstrasse 9	3013	Bern	öffentliche Toilette	4	1823	-	78'000	157'900	102'324.69
Rosengarten	1073M001	MA Ganzjahresbetrieb	Alter Aargauerstalden	3013	Bern	übrige	-	-	-	-	-	1.00
Sportplatz Altenberg	1074G001	TH Altenberg	Altenbergstrasse 39	3013	Bern	Schulhaus	5	1085	-	2'271'000	5'100'000	202'125.36
Sportplatz Altenberg	1074P001	Parzelle 1085/V	Altenbergstrasse	3013	Bern	Schulhaus	5	1085	8'555	263'570	-	-
Sportplatz Altenberg	1074U001	TH Altenberg	Altenbergstrasse	3013	Bern	Schulhaus	5	1085	-	-	-	-
Kindergarten Hohliebi	1075G001	KG Hohliebi	Freiburgstrasse 457	3018	Bern	Kindergarten	6	2733	-	1'049'900	2'150'000	13'890.85
Kindergarten Hohliebi	1075P001	Parzelle 2733/VI	Freiburgstrasse	3018	Bern	Kindergarten	6	2733	2'434	22'000	-	-
Kindergarten Hohliebi	1075U001	KG Hohliebi	Freiburgstrasse	3018	Bern	Kindergarten	6	2733	-	-	-	-
Kindergarten Hohliebi	1075U002	Hohliebi	Freiburgstrasse	3018	Bern	Kindergarten	6	2733	-	-	-	-
Predigergasse 10	1076G001	VG Predigergasse 4-10	Predigergasse 10	3011	Bern	Gemeindehaus	1	827	-	3'910'100	8'459'300	4'965'773.39
Predigergasse 10	1076G002	VG Predigergasse	Predigergasse 4	3011	Bern	Gemeindehaus	1	824	-	2'174'600	3'722'100	-
Predigergasse 10	1076G003	VG Predigergasse	Predigergasse 6	3011	Bern	Gemeindehaus	1	825	-	3'910'200	4'624'400	-
Predigergasse 10	1076G004	VG Predigergasse	Predigergasse 8	3011	Bern	Gemeindehaus	1	826	-	2'306'400	-	-
Predigergasse 10	1076M001	MA Schaitersprechanlage	Predigergasse 10	3011	Bern	übrige	-	-	-	-	-	-
Predigergasse 10	1076M002	MA unter 100'000.00	Predigergasse 10	3011	Bern	übrige	-	-	-	-	-	1.00
Predigergasse 10	1076P001	Parzelle 827/II	Predigergasse	3011	Bern	Gemeindehaus	1	827	144	-	-	-
Predigergasse 10	1076P002	Parzelle 826/II	Predigergasse	3011	Bern	Gemeindehaus	1	826	131	-	-	-
Predigergasse 10	1076P003	Parzelle 825/II	Predigergasse	3011	Bern	Gemeindehaus	1	825	172	-	-	-
Predigergasse 10	1076P004	Parzelle 824/II	Predigergasse	3011	Bern	Gemeindehaus	1	824	134	-	-	-
Kulturpavillon	1078G001	Hodlerstrasse 24	Hodlerstrasse 24	3011	Bern	übrige	1	859	-	115'800	50'000	27'569.00
Kulturpavillon	1078P001	Parzelle 859/II	Hodlerstrasse/Reckwe	3011	Bern	übrige	1	859	5'538	-	-	-
KITA Matte	1079G001	KITA Matte	Badgasse 53	3011	Bern	Kindertagesstätte	1	327	-	1'366'100	3'200'000	853'320.43
KITA Matte	1079P001	Parzelle 327/II	Aarstrasse	3011	Bern	Kindertagesstätte	1	327	863	-	-	-
KITA Matte	1079U001	KITA Matte	Aarestrasse	3011	Bern	Kindertagesstätte	1	327	-	-	-	-
Sleeper	1080G001	Neubrückstrasse 19	Neubrückstrasse 19	3012	Bern	Wohnheim	2	39	-	407'400	325'000	-
Sleeper	1080G002	Neubrückstrasse 19A	Neubrückstrasse 19A	3012	Bern	Wohnheim	2	39	-	-	15'800	-
Sleeper	1080P001	Parzelle 39/II	Neubrückstrasse	3012	Bern	Wohnheim	2	39	489	-	-	-
TAGI Weissenstein	1081G001	TAGI Weissenstein	Weissensteinstrasse 4	3007	Bern	Tagessstätte	3	1304	-	640'600	740'000	350'998.00
TAGI Weissenstein	1081P001	Parzelle 1304/III	Weissensteinstrasse	3007	Bern	Tagessstätte	3	1304	610	-	-	-
TAGI Weissenstein	1081U001	TAGI Weissenstein	Weissensteinstrasse	3007	Bern	Tagessstätte	3	1304	-	-	-	-
KITA Ausserholligen	1082G001	KITA Ausserholligen	Krippenstrasse 28	3008	Bern	Kindertagesstätte	3	2692	-	633'000	1'720'000	814'640.70
KITA Ausserholligen	1082P001	Parzelle 2692/III	Krippenstrasse	3008	Bern	Kindertagesstätte	3	2692	817	-	-	-
KITA Ausserholligen	1082U001	KITA Ausserholligen	Krippenstrasse	3008	Bern	Kindertagesstätte	3	2692	-	-	-	72'185.32
Güterstrasse 20	1083G001	Güterstrasse 20	Güterstrasse 20	3008	Bern	Wohnhäuser	3	3518	-	896'800	1'579'100	510'309.83
Güterstrasse 20	1083G002	Güterstrasse 20A	Güterstrasse 20A	3008	Bern	Fahrzeugaufstellflächen	3	3518	-	33'200	60'900	1.00
Güterstrasse 20	1083P001	Parzelle 3518/III	Güterstrasse	3008	Bern	Wohnhäuser	3	3518	624	-	-	-
Altersheim Alexandraweg	1084P001	Parzelle 1055/IV	Alexandraweg	3006	Bern	Altersheim	4	1055	3'632	738'410	-	1'353'495.00
Altersheim Alexandraweg	1084P002	Parzelle 1253/IV	Alexandraweg	3006	Bern	Altersheim	4	1253	168	35'580	-	-
Altersheim Alexandraweg	1084P003	Parzelle 4350/IV	Alexandraweg	3006	Bern	Altersheim	4	4350	2'907	615'810	-	348'840.00
Altersheim Alexandraweg	1084P004	Parzelle 1085/IV	Alexandraweg	3006	Bern	Altersheim	4	1085	6'972	2'980	-	-
KITA Altenberg	1085G001	KITA Altenberg	Altenbergstrasse 9	3013	Bern	Kindertagesstätte	5	1146	-	735'200	2'100'000	468'219.50
KITA Altenberg	1085M001	MA unter 100'000	Altenbergstrasse 9	3013	Bern	übrige	5	1146	-	-	-	-
KITA Altenberg	1085P001	Parzelle 1146/V	Altenbergstrasse	3013	Bern	Kindertagesstätte	5	1146	792	-	-	-
KITA Altenberg	1085P002	Parzelle 3007/V	Altenbergstrasse	3013	Bern	Kindertagesstätte	5	3007	277	130	-	-
KITA Altenberg	1085U001	KITA Altenberg	Altenbergstrasse	3013	Bern	Kindertagesstätte	5	1146	-	-	-	82'263.58
KITA Wyler	1086G001	KITA Wyler	Wylerringstrasse 52	3014	Bern	Kindertagesstätte	5	1904	-	776'800	2'600'000	88'533.60
KITA Wyler	1086P001	Parzelle 1904/V	Wylerringstrasse	3014	Bern	Kindertagesstätte	5	1904	968	-	-	-
KITA Wyler	1086P002	Parzelle 1907/V	Wylerringstrasse	3014	Bern	Kindertagesstätte	5	1907	275	130	-	-



Abrechnungskreis	Bezeichnung	Gebäude	Bezeichnung	Strasse	PLZ	Ortschaft	Kategorie	Kreis	Parzelle-Nr.	Parzellen grösse m <sup>2</sup>	Amthlicher Wert CHF	GVB-Wert CHF	Buchwerte CHF
KITA Wyler	1086P003		Parzelle 3020/V	Wyleringstrasse	3014	Bern	Kindertagesstätte	5	3020	140	-	-	-
KITA Wyler	1086U001		KITA Wyler	Wyleringstrasse	3014	Bern	Kindertagesstätte	5	1904	-	-	-	24'827.56
KITA Statthalter	1087G001		KITA Statthalter	Statthalterstrasse 10	3018	Bern	Kindertagesstätte	6	2885	-	2'928'100	3'300'000	693'905.46
KITA Statthalter	1087P001		Parzelle 2885/VI	Statthalterstrasse	3018	Bern	Kindertagesstätte	6	2885	1'626	-	-	-
KITA Statthalter	1087U001		KITA Statthalter	Statthalterstrasse	3018	Bern	Kindertagesstätte	6	2885	-	-	-	23'094.84
Sportplatz Lory	1088G001		SP Lory Garderobengebäude	Schlossstrasse 12	3008	Bern	Sportanlage	3	2858	-	48'100	151'100	-
Sportplatz Lory	1088G002		WC SP Lory	Schlossstrasse 12A	3008	Bern	öffentliche Toilette	3	2858	-	26'300	90'200	-
Sportplatz Lory	1088G003		BRU 153 B Spielplatz Lory	Schlossstrasse	3008	Bern	Kulturbauten / Denkmäler	3	2858	-	-	-	-
Sportplatz Lory	1088P001		Parzelle 2858/III	Lorystrasse	3008	Bern	Infrastrukturbauten	3	2858	9'893	257'690	-	-
Sportplatz Lory	1088U001		SP Lory	Schlossstrasse	3008	Bern	Sportanlage	3	2858	-	-	-	-
Jugendherberge	1089P001		Parzelle 3391/III	Weihergasse	3005	Bern	Jugend-Wohnheim	3	3391	2'633	1'003'910	-	-
Jugendtreff Space	1091P001		Parzelle 3879/VI	Bümpplizstrasse	3018	Bern	Jugendtreff	6	3879	4'347	-	-	-
Spielplatz Lorrainestrasse	1095G001		SGB Lorrainestrasse	Lorrainestrasse 7A	3013	Bern	Werkhof	5	1608	-	-	1'000	30'135.00
Spielplatz Lorrainestrasse	1095V001		WC Lorrainestrasse	Lorrainestrasse 7A	3013	Bern	öffentliche Toilette	5	1608	-	-	-	39'915.58
Spielplatz Nordring	1096G001		SGB Nordring	Nordring 49	3013	Bern	Werkhof	5	3077	-	11'900	45'100	-
Spielplatz Nordring	1096V001		WC Nordring	Nordring 49	3013	Bern	öffentliche Toilette	5	3077	-	11'900	-	39'141.25
Heilpädagogische Sonderschule	1097G001		Tscharnerstrasse HPS	Tscharnerstrasse 10	3007	Bern	Schulhaus	3	1268	-	1'979'100	2'546'200	31'178.54
Heilpädagogische Sonderschule	1097G002		Tscharnerstrasse Gartenhaus	Tscharnerstrasse	3007	Bern	Schulhaus	3	1309	-	-	20'300	1.00
Heilpädagogische Sonderschule	1097G003		Hopfenrain 10	Hopfenrain 10	3007	Bern	Schulhaus	3	1279	-	301'600	733'100	188'059.19
Heilpädagogische Sonderschule	1097G004		BRU 214 Brunnen Hopfenrain	Hopfenrain	3007	Bern	Kulturbauten / Denkmäler	3	1279	-	-	-	-
Heilpädagogische Sonderschule	1097P001		Parzelle 1268/III	Hopfenrain	3007	Bern	Schulhaus	3	1268	851	-	-	-
Heilpädagogische Sonderschule	1097P002		Parzelle 1279/III	Hopfenrain	3007	Bern	Schulhaus	3	1279	480	39'800	-	-
Jugendheim Schlossmatt	1098G001		STJH Schlossmatt	Huberstrasse 30	3008	Bern	Wohnheim	3	2063	-	4'836'100	6'700'000	1'742'459.49
Jugendheim Schlossmatt	1098G002		STJH Schlossmatt	Huberstrasse 30A	3008	Bern	Wohnheim	3	2063	-	4'300	140'000	-
Jugendheim Schlossmatt	1098M001		MA Anp. Kant. Auflagen 2013	Huberstrasse 30	3008	Bern	übrige	3	2063	-	-	-	2.00
Jugendheim Schlossmatt	1098P001		Parzelle 2063/III	Huberstrasse	3008	Bern	Wohnheim	3	2063	4'529	185'890	-	-
Jugendheim Schlossmatt	1098U001		Huberstrasse	Huberstrasse	3008	Bern	Wohnheim	3	2063	-	-	-	-
Jugendheim Buchserstrasse	1099G001		STJH Buchserstrasse	Buchserstrasse 44	3006	Bern	Jugend-Wohnheim	4	1448	-	-	1'300'000	-
Jugendheim Buchserstrasse	1099G002		STJH Buchserstrasse Garage	Buchserstrasse 44a	3006	Bern	Fahzeugabstellflächen	4	1448	-	-	40'000	-
Jugendheim Buchserstrasse	1099P001		LV Parzelle 1448/IV	Buchserstrasse	3006	Bern	Jugend-Wohnheim	4	1448	1'000	-	-	-
Altersheim Kühlewil	1100G001		APH Haupthaus	Kühlewilstrasse 2	3086	Englisberg	Altersheim	2	378	-	-	21'600'000	843'793.65
Altersheim Kühlewil	1100G002		APH Blumenhaus	Kühlewilstrasse 4	3086	Englisberg	Altersheim	2	378	-	-	17'200'000	218'871.20
Altersheim Kühlewil	1100G003		APH Gärtnerie	Kühlewilstrasse 4A	3086	Englisberg	Altersheim	2	378	-	-	90'000	-
Altersheim Kühlewil	1100G005		APH Unterstand	Kühlewilstrasse 14	3086	Englisberg	Altersheim	2	378	-	-	270'700	-
Altersheim Kühlewil	1100G006		APH Feuerwehrmagazin	Kühlewilstrasse 10A	3086	Englisberg	Altersheim	2	378	-	-	157'900	-
Altersheim Kühlewil	1100G011		APH Personalhaus Weiherhaus	Kühlewilstrasse 8	3086	Englisberg	Altersheim	2	378	-	-	1'258'400	-
Altersheim Kühlewil	1100G012		APH Personalhaus Sternhaus	Kühlewilstrasse 6	3086	Englisberg	Altersheim	2	378	-	-	1'500'000	-
Altersheim Kühlewil	1100G023		APH Schreinerei	Kühlewilstrasse 10	3086	Englisberg	Altersheim	2	378	-	-	750'000	-
Altersheim Kühlewil	1100G027		APH Wiesenhaus	Kühlewilstrasse 12	3086	Englisberg	Altersheim	2	378	-	-	8'150'000	-
Altersheim Kühlewil	1100M001		MA Innensanierung	Kühlewil	3086	Englisberg	übrige	-	-	-	-	-	187'751.60
Altersheim Kühlewil	1100P001		Parzelle 378/II	Kühlewil	3086	Englisberg	Altersheim	2	378	39'103	37'627'000	-	-
Altersheim Kühlewil	1100U001		APH Umgebung	Kühlewil	3086	Englisberg	Altersheim	2	-	-	-	-	88'795.85
Wohnheim Schwanden	1101G001		WOH Schwanden	Schwanden 68	3054	Schüpfen	Altersheim	in Kreis	3819	-	230'500	2'149'700	232'249.65
Wohnheim Schwanden	1101G002		WOH Schwanden	Schwanden 68A	3054	Schüpfen	Altersheim		3819	-	1'200	33'900	-
Wohnheim Schwanden	1101P001		Parzelle 3819	Schüpfen	3054	Schüpfen	Altersheim		3819	3'260	12'500	-	-
Asylantenzentrum Halenbrücke	1102G001		DZ Halenbrücke	Bernstrasse 1	3037	Herrenschwanz	Duchgangszentrum		753	-	441'300	2'800'000	386'920.67
Asylantenzentrum Halenbrücke	1102P001		Parzelle 753	Bernstrasse	3037	Herrenschwanz	Duchgangszentrum		753	2'609	-	-	-
Werkhof Oberweg	1103G001		WH Oberweg	Oberweg 5B	3013	Bern	Werkhof	5	901	-	13'300	96'800	-
Werkhof Oberweg	1103P001		LV Parzelle 901/V	Rabbentalstrasse/Obe	3013	Bern	Werkhof	5	901	748	102'700	-	-
Figuren-Brunnen	1104G001		BRU 031 Zähringerbrunnen	Kramgasse	3011	Bern	Kulturbauten / Denkmäler	1	368	-	-	1'000	114'460.15
Figuren-Brunnen	1104G002		BRU 031A Zähringer-Nebenb	Kramgasse	3011	Bern	Kulturbauten / Denkmäler	1	368	-	-	-	-
Figuren-Brunnen	1104G003		BRU 032 Simsonbrunnen	Kramgasse	3011	Bern	Kulturbauten / Denkmäler	1	368	-	-	1'000	61'355.10
Figuren-Brunnen	1104G004		BRU 009 Anna Seilerbrunnen	Marktgasse	3011	Bern	Kulturbauten / Denkmäler	1	858	-	-	1'000	-
Figuren-Brunnen	1104G005		BRU 009A Anna Seiler-Nebenb	Marktgasse	3011	Bern	Kulturbauten / Denkmäler	1	858	-	-	-	-
Figuren-Brunnen	1104G006		BRU 008 Schützenbrunnen	Marktgasse	3011	Bern	Kulturbauten / Denkmäler	1	858	-	-	1'000	-
Figuren-Brunnen	1104G007		BRU 034 Gerechtigkeitsbrunnen	Gerechtigkeitsgasse	3011	Bern	Kulturbauten / Denkmäler	1	1	-	-	1'000	81'814.50
Figuren-Brunnen	1104G008		BRU 034A Gerechtigkeits-Nebenb	Gerechtigkeitsgasse	3011	Bern	Kulturbauten / Denkmäler	1	1	-	-	-	-
Figuren-Brunnen	1104G009		BRU 018 Ryfflibrunnen	Aarbergergasse	3011	Bern	Kulturbauten / Denkmäler	1	1470	-	-	1'000	-
Figuren-Brunnen	1104G010		BRU 007 Kindlifresserbrunnen	Kornhausplatz	3011	Bern	Kulturbauten / Denkmäler	1	1456	-	-	1'000	-
Figuren-Brunnen	1104G011		BRU 007A Kindlifresser-Nebenb	Kornhausplatz	3011	Bern	Kulturbauten / Denkmäler	1	1456	-	-	-	-
Figuren-Brunnen	1104G012		BRU 050 Läuferbrunnen	Läuferplatz	3011	Bern	Kulturbauten / Denkmäler	1	1406	-	-	1'000	109.47
Figuren-Brunnen	1104G013		BRU 050A Läufer-Nebenbrunnen	Läuferplatz	3011	Bern	Kulturbauten / Denkmäler	1	1406	-	-	-	-
Figuren-Brunnen	1104G014		BRU 038 Mosesbrunnen	Münsterplatz	3011	Bern	Kulturbauten / Denkmäler	1	1439	-	-	1'000	-
Figuren-Brunnen	1104G015		BRU 045 Vennerbrunnen	Rathausplatz	3011	Bern	Kulturbauten / Denkmäler	1	1403	-	-	1'000	-
Figuren-Brunnen	1104G016		BRU 011 Pfyfferbrunnen	Spitalgasse	3011	Bern	Kulturbauten / Denkmäler	1	1476	-	-	1'000	159'082.42
Brunnen	1105G001		BRU 046 Kronenbrunnen	Postgasse	3011	Bern	Kulturbauten / Denkmäler	1	1402	-	1	1'000	-
Brunnen	1105G002		BRU 047 Maybrunnen	Postgasse	3011	Bern	Kulturbauten / Denkmäler	1	1402	-	1	1'000	-
Brunnen	1105G003		BRU 036 Bubenbergbrunnen	Junkerngasse	3011	Bern	Kulturbauten / Denkmäler	1	1412	-	1	1'000	-
Brunnen	1105G004		BRU 055 Badgassbrunnen	Badgasse	3011	Bern	Kulturbauten / Denkmäler	1	1423	-	1	1'000	-
Brunnen	1105G005		BRU 052 Gerberngassbrunnen	Gerberngasse	3011	Bern	Kulturbauten / Denkmäler	1	1417	-	1	1'000	-
Brunnen	1105G006		BRU 043 Trinkb. Rathausgasse	Rathausgasse	3011	Bern	Kulturbauten / Denkmäler	1	1434	-	1	1'000	-
Brunnen	1105G007		BRU 033 Kreuzgassbrunnen	Kramgasse	3011	Bern	Kulturbauten / Denkmäler	1	368	-	1	1'000	87'457.00
Brunnen	1105G008		BRU 033A Kreuzgass-Nebenb	Kramgasse	3011	Bern	Kulturbauten / Denkmäler	1	368	-	1	1'000	-
Brunnen	1105G009		BRU 039 Herrengassbrunnen	Herrengasse	3011	Bern	Kulturbauten / Denkmäler	1	1443	-	1	1'000	-

Abrechnungskreis	Bezeichnung	Gebäude	Bezeichnung	Strasse	PLZ	Ortschaft	Kategorie	Kreis	Parzelle-Nr.	Parzellen grösse m <sup>2</sup>	Amtlicher Wert CHF	GVB-Wert CHF	Buchwerte CHF
Brunnen	1105G010	BRU 021	Lindenbrunnen	Zeughausgasse	3011	Bern	Kulturbauten / Denkmäler	1	1454	-	1	1'000	-
Brunnen	1105G011	BRU 015	Brunnen Neuengasse	Neuengasse	3011	Bern	Kulturbauten / Denkmäler	1	1472	-	1	1'000	-
Brunnen	1105G012	BRU 019	Brunnen Speichergasse	Speichergasse	3011	Bern	Kulturbauten / Denkmäler	1	1469	-	1	1'000	-
Brunnen	1105G013	BRU 041	Brunngassbrunnen	Brunngasse	3011	Bern	Kulturbauten / Denkmäler	1	1427	-	1	1'000	-
Brunnen	1105G014	BRU 053	Mühlenplatzbrunnen	Mühlenplatz	3011	Bern	Kulturbauten / Denkmäler	1	1416	-	1	1'000	-
Brunnen	1105G017	BRU 171	Schützenmattstrassb	Schützenmattstrasse	3011	Bern	Kulturbauten / Denkmäler	2	1195	-	1	1'000	-
Brunnen	1105G020	BRU 226	Brunnen ehem. Scheune	Engerain	3011	Bern	Kulturbauten / Denkmäler	2	1317	-	1	1'000	-
Brunnen	1105G023	BRU 133	Laupenstrassbrunnen	Laupenstrasse	3011	Bern	Kulturbauten / Denkmäler	3	16	-	1	1'000	-
Brunnen	1105G027	BRU 225	B Platzgestaltung	Mühlemattstrasse	3011	Bern	Kulturbauten / Denkmäler	3	3876	-	1	1'000	-
Brunnen	1105G028	BRU 147	Florabrunnen	Sulgeneck- / Schwarztor	3011	Bern	Kulturbauten / Denkmäler	3	619	-	1	1'000	-
Brunnen	1105G031	BRU 017	Trinkb Aarberggasse	Aarberggasse	3011	Bern	Kulturbauten / Denkmäler	1	1470	-	1	1'000	-
Brunnen	1105G032	BRU 062	Altenbergbrunnen	Altenbergstrasse	3011	Bern	Kulturbauten / Denkmäler	5	3005	-	1	1'000	-
Brunnen	1105G034	BRU 274	B Autobahnüberdeck. N6	Amietstrasse	3011	Bern	Kulturbauten / Denkmäler	4	3722	-	1	1'000	-
Brunnen	1105G036	BRU 010	Bärenbrunnen	Bärenplatz	3011	Bern	Kulturbauten / Denkmäler	1	1477	-	1	1'000	-
Brunnen	1105G038	BRU 146	Kullbrunnen	Belp- / Schwarztorstra	3011	Bern	Kulturbauten / Denkmäler	3	3865	-	1	1'000	-
Brunnen	1105G039	BRU 196	Dorfplatz Bümpliz	Bernstrasse	3011	Bern	Kulturbauten / Denkmäler	6	4496	-	1	1'000	73'582.02
Brunnen	1105G040	BRU 198	Trinkb Bethlehemstr	Bethlehemstrasse	3011	Bern	Kulturbauten / Denkmäler	6	2228	-	1	1'000	-
Brunnen	1105G041	BRU 283	Brunnen Spielplatz	Bethlehemstrasse	3011	Bern	Kulturbauten / Denkmäler	6	2464	-	1	1'000	-
Brunnen	1105G042	BRU 284	Brunnen	Kasernenstrasse	3011	Bern	Kulturbauten / Denkmäler	5	2988	-	1	1'000	-
Brunnen	1105G046	BRU 197	Rehbrunnen	Brünnenstrasse	3011	Bern	Kulturbauten / Denkmäler	6	2144	-	1	1'000	-
Brunnen	1105G047	BRU 042	Stettbrunnen	Brunngasshalde	3011	Bern	Kulturbauten / Denkmäler	1	1430	-	1	1'000	-
Brunnen	1105G048	BRU 222	Nischenbrunnen Hopfgut	Brunnmattstrasse	3011	Bern	Kulturbauten / Denkmäler	3	1581	-	1	1'000	-
Brunnen	1105G053	BRU 132	B Effingerstrasse	Effinger- / Brunnmattst	3011	Bern	Kulturbauten / Denkmäler	3	11	-	1	1'000	-
Brunnen	1105G054	BRU 247	Eigerfels 1993	Eigerplatz	3011	Bern	Kulturbauten / Denkmäler	3	3875	-	1	1'000	-
Brunnen	1105G059	BRU 022	Trinkbrunnen Amthaus	Ferdinand-Hodlerstras	3011	Bern	Kulturbauten / Denkmäler	1	1466	-	1	1'000	-
Brunnen	1105G060	BRU 137	Trinkbrunnen	Freiburg- / Friedbühlst	3011	Bern	Kulturbauten / Denkmäler	3	3789	-	1	1'000	-
Brunnen	1105G061	BRU 178	Trinkb Pauluskirche	Freiestrasse	3011	Bern	Kulturbauten / Denkmäler	2	2623	-	1	1'000	-
Brunnen	1105G063	BRU 268	Hans-Spychern-B	Gäbelbachweg	3011	Bern	Kulturbauten / Denkmäler	6	4185	-	1	1'000	-
Brunnen	1105G068	BRU 096	Trinkbrunnen	Helvetiaplatz	3011	Bern	Kulturbauten / Denkmäler	4	5	-	1	1'000	-
Brunnen	1105G069	BRU 001	Widmannbrunnen	Hirschengraben	3011	Bern	Kulturbauten / Denkmäler	1	1373	-	1	1'000	-
Brunnen	1105G071	BRU S01	Bauernhaus	Holligenstrasse	3011	Bern	Kulturbauten / Denkmäler	3	3932	-	1	1'000	-
Brunnen	1105G073	BRU 212	Stadtbibliothekbrunnen	Hotelgasse / Münsterg	3011	Bern	Kulturbauten / Denkmäler	1	689	-	1	1'000	-
Brunnen	1105G077	BRU 108	B Spielplatz Jolimont	Jolimontstrasse	3011	Bern	Kulturbauten / Denkmäler	4	4238	-	1	1'000	-
Brunnen	1105G078	BRU 111	Trinkb Dählhölzliwald	Jubiläumplatz	3011	Bern	Kulturbauten / Denkmäler	4	975	-	1	1'000	-
Brunnen	1105G079	BRU 035	Trinkb Junkergasse	Junkergasse	3011	Bern	Kulturbauten / Denkmäler	1	1412	-	1	1'000	-
Brunnen	1105G080	BRU 006	Gerbergrabenbrunnen	Casinoplatz	3011	Bern	Kulturbauten / Denkmäler	1	1204	-	1	1'000	-
Brunnen	1105G090	BRU 093	Marzilbrunnen	Marzilstrasse / Aarstrz	3011	Bern	Kulturbauten / Denkmäler	3	3890	-	1	1'000	-
Brunnen	1105G091	BRU 051	Mattenegebrunnen	Mattenege	3011	Bern	Kulturbauten / Denkmäler	1	1418	-	1	1'000	-
Brunnen	1105G092	BRU 143	B Monbijou / Morillon	Monbijou- / Morillonstr.	3011	Bern	Kulturbauten / Denkmäler	3	3913	-	1	1'000	-
Brunnen	1105G095	BRU 160	Brunnen in Grünanlage	Mühlemattstrasse	3011	Bern	Kulturbauten / Denkmäler	3	278	-	1	1'000	-
Brunnen	1105G097	BRU 172	Henkerbrunnlein	Neurückstrasse	3011	Bern	Kulturbauten / Denkmäler	2	2586	-	1	1'000	-
Brunnen	1105G101	BRU 048	Nischenbrunnen Nydegg	Nydeggstalden	3011	Bern	Kulturbauten / Denkmäler	1	1418	-	1	1'000	-
Brunnen	1105G102	BRU 044	Konservatoriumsbrunnen	Rathausgasse	3011	Bern	Kulturbauten / Denkmäler	1	1434	-	1	1'000	-
Brunnen	1105G105	BRU 141	Steinhölzlibrunnen	Schwarzenburg- / Düb	3011	Bern	Kulturbauten / Denkmäler	3	2505	-	1	1'000	-
Brunnen	1105G110	BRU 200	B Kinderspielplatz A-D	Tschamergut	3011	Bern	Kulturbauten / Denkmäler	6	3499	-	1	1'000	-
Brunnen	1105G111	BRU 201	Dorb bei Ladenzentrum	Tschamergut	3011	Bern	Kulturbauten / Denkmäler	6	3491	-	1	1'000	-
Brunnen	1105G112	BRU 205	Liecht-Gedenkbrunnen	Tschamergut	3011	Bern	Kulturbauten / Denkmäler	6	3526	-	1	1'000	-
Brunnen	1105G113	BRU 072	Brunnen BKW	Viktoriaplatz	3011	Bern	Kulturbauten / Denkmäler	5	2980	-	1	1'000	-
Brunnen	1105G115	BRU 016	Fischerbrunnen	Waisenhausplatz	3011	Bern	Kulturbauten / Denkmäler	1	1474	-	1	1'000	-
Brunnen	1105G116	BRU 016A	Fischer-Nebenbrunnen	Waisenhausplatz	3011	Bern	Kulturbauten / Denkmäler	1	1474	-	1	1'000	-
Brunnen	1105G117	BRU 024	Oppenheimbrunnen	Waisenhausplatz	3011	Bern	Kulturbauten / Denkmäler	1	1474	-	1	1'000	-
Brunnen	1105G118	BRU 213	Tschamergutbrunnen	Waldmannstrasse	3011	Bern	Kulturbauten / Denkmäler	6	3525	-	1	1'000	-
Brunnen	1105G119	BRU 119	Dorbbrunnen Gäbelbach	Weiermattstrasse 40	3011	Bern	Kulturbauten / Denkmäler	6	3748	-	1	1'000	-
Brunnen	1105G120	BRU 151	Brunnen Zieglerstrasse	Zieglerstrasse / Eigerp	3011	Bern	Kulturbauten / Denkmäler	3	3868	-	1	1'000	-
Brunnen	1105G121	BRU 145	Münzstadtbrunnen	Ziegler- / Schwarztorst	3011	Bern	Kulturbauten / Denkmäler	3	3865	-	1	1'000	-
Brunnen	1105G122	BRU 234	Pissoirb Zytglogge	Zytgloggelaube	3011	Bern	Kulturbauten / Denkmäler	1	1431	-	1	1'000	-
Brunnen	1105G123	BRU 063	Brunnen Nischenweg	Nischenweg 4	3011	Bern	Kulturbauten / Denkmäler	5	915	-	20'300	33'900	-
Brunnen	1105G124	BRU 054	Schiffändtebrunnen	Schiffaube	3011	Bern	Kulturbauten / Denkmäler	1	1415	-	-	1'000	-
Brunnen	1105G127	BRU 265	Brunnen Bahnhofplatz	Lagerhausweg	3011	Bern	Kulturbauten / Denkmäler	6	4653	-	-	1'000	-
Brunnen	1105G129	BRU 023	Schwanengassbrunnen	Schwanengasse	3011	Bern	Kulturbauten / Denkmäler	1	1374	-	-	1'000	-
Brunnen	1105G130	BRU 157	Küngsbrunnen	Brunnmattstrasse	3011	Bern	Kulturbauten / Denkmäler	3	11	-	-	1'000	-
Brunnen	1105G131	BRU 076	Vogelbrunnen	Dändlikerweg	3011	Bern	Kulturbauten / Denkmäler	5	2916	-	-	1'000	-
Brunnen	1105G132	BRU Le-Corbusier		Le-Corbusier-Platz	3011	Bern	Kulturbauten / Denkmäler	6	4732	-	-	-	-
Brunnen	1105G133	BRU 139	Könizbergwald	Holligenstrasse	3011	Bern	Kulturbauten / Denkmäler	3	2836	-	-	-	-
Brunnen	1105G135	BRU 176	Länggassbrunnen	Halenstrasse/Bremgar	3011	Bern	Kulturbauten / Denkmäler	2	2431	-	-	-	-
Brunnen	1105G136	BRU 174	Engbrunnen	Innere Enge/Äussere I	3011	Bern	Kulturbauten / Denkmäler	2	1210	-	-	-	-
Brunnen	1105G137	BRU 140	Brunnen beim Reservoir	Könizberg unterhalb R	3011	Bern	Kulturbauten / Denkmäler	3	2136	-	-	-	-
Brunnen	1105G138	BRU 131	Fuchsbrunnen	Steinhölzliwald	3011	Bern	Kulturbauten / Denkmäler	3	2231	-	-	-	-
Brunnen	1105G139	BRU 179	Studersteinbrunnen	Studerstrasse	3011	Bern	Kulturbauten / Denkmäler	2	1191	-	-	-	-
Brunnen	1105G140	BRU 276	bei Rest. Sternen	Bümplizstrasse	3011	Bern	Kulturbauten / Denkmäler	6	4498	-	-	-	-
Brunnen	1105G141	BRU 287	Wasserspiel	Rosalia-Wenger-Platz	3011	Bern	Kulturbauten / Denkmäler	5	3072	-	-	-	-
Brunnen	1105G142	BRU 288	Trinkbrunnen	Wankdorffallee 4a	3011	Bern	Kulturbauten / Denkmäler	5	852	-	-	-	-
Brunnen	1105G143	BRU 289	Trinkbrunnen	Hilfikerstrasse 1	3011	Bern	Kulturbauten / Denkmäler	5	852	-	-	-	-
Brunnen	1105G144	BRU 290	Trinkbrunnen	Wankdorffallee	3011	Bern	Kulturbauten / Denkmäler	5	852	-	-	-	-

Abrechnungskreis Bezeichnung	Gebäude	Bezeichnung	Strasse	PLZ	Ortschaft	Kategorie	Kreis	Parzelle-Nr.	Parzellen grösse m <sup>2</sup>	Amthlicher Wert CHF	GVB-Wert CHF	Buchwerte CHF
Brunnen	1105G145	BRU 291 Trinkbrunnen	Wankdorfallee	3011	Bern	Kulturbauten / Denkmäler	5	852	-	-	-	-
Brunnen	1105G146	BRU 292 Trinkbrunnen	Wankdorfallee	3011	Bern	Kulturbauten / Denkmäler	5	852	-	-	-	-
Brunnen	1105P023	Parzelle 16/III	Laupenstrasse	3011	Bern	Kulturbauten / Denkmäler	3	16	41	-	-	-
Brunnen	1105P123	Parzelle 915/V	Nischenweg	3011	Bern	Kulturbauten / Denkmäler	5	915	22	1	-	-
Turnmuhren und Geläute	1106V001	Nydegkirche Geläute	Nydegghof 2	3000	Bern	Kirche / Pfarrhaus	1	129	-	-	1'000	-
Turnmuhren und Geläute	1106V002	Heiliggeistkirche Geläute	Spitalgasse 44	3000	Bern	Kirche / Pfarrhaus	1	1094	-	-	1'000	981'886.00
Turnmuhren und Geläute	1106V003	Pauluskirche Geläute	Freiestrasse 8	3000	Bern	Kirche / Pfarrhaus	2	442	-	-	1'000	-
Turnmuhren und Geläute	1106V004	Petruskirche Geläute	Brunnadernstrasse 40	3000	Bern	Kirche / Pfarrhaus	4	1007	-	-	1'000	-
Turnmuhren und Geläute	1106V005	Johanneskirche Geläute	Breitenrainstrasse 26	3000	Bern	Kirche / Pfarrhaus	5	103	-	-	1'000	-
Turnmuhren und Geläute	1106V006	Markuskirche Geläute	Tellstrasse 33	3000	Bern	Kirche / Pfarrhaus	5	2452	-	-	1'000	-
Turnmuhren und Geläute	1106V007	Kirche Bümpliz Geläute	Bernstrasse 85	3000	Bern	Kirche / Pfarrhaus	6	687	-	13'400	1'000	-
Turnmuhren und Geläute	1106V008	Kirche Oberbottigen Geläute	Oberbottigenweg 35	3000	Bern	Kirche / Pfarrhaus	6	1670	-	-	1'000	-
Turnmuhren und Geläute	1106V009	Kirche Bethlehem Geläute	Eymattstrasse 2B	3000	Bern	Kirche / Pfarrhaus	6	2782	-	-	1'000	-
Turnmuhren und Geläute	1106V010	Friedenskirche Geläute	Friedensstrasse 9	3000	Bern	Kirche / Pfarrhaus	3	1609	-	-	1'000	-
Ruinen	1108P002	Parzelle 1305/II	Rychebachwald	3004	Bern	Kulturbauten / Denkmäler	2	1305	690'276	159'650	1'000	-
Ruinen	1108P005	LV Parzelle 2270/II	Reichenbachstrasse	3004	Bern	Grundstücke VW unbebaut	2	2270	22'478	7'450	-	-
Wetterstationen	1109G001	Wetterstation Läuferplatz	Läuferplatz	3011	Bern	Kulturbauten / Denkmäler	1	1406	-	-	1'000	-
Wetterstationen	1109G002	Wetterstation Bundeshaus West	Bundeshaus West	3011	Bern	Kulturbauten / Denkmäler	1	1058	-	-	1'000	-
Wetterstationen	1109G003	Wetterstation Münsterplattform	Münsterplattform	3011	Bern	Kulturbauten / Denkmäler	1	1446	-	-	1'000	-
Wetterstationen	1109V001	Wetterstation Falkenplatz	Falkenplatz	3011	Bern	Kulturbauten / Denkmäler	2	2721	-	-	1'000	-
Wetterstationen	1109V002	Wetterstation Viktoriaplatz	Viktoriaplatz	3011	Bern	Kulturbauten / Denkmäler	5	3000	-	-	1'000	-
Denkmäler	1110G001	BRU 099 Wasserschloss	Thunplatz 1	3005	Bern	Kulturbauten / Denkmäler	4	4226	-	-	3'880'000	-
Denkmäler	1110G002	Denkmal Diana	Monbijoustrasse	3005	Bern	Kulturbauten / Denkmäler	3	3880	-	-	1'000	-
Denkmäler	1110G003	Denkmal von Erlach	Grabenpromenade	3005	Bern	Kulturbauten / Denkmäler	1	1426	-	-	1'000	-
Denkmäler	1110G004	Denkmal Bubenberg	Hirschengraben	3005	Bern	Kulturbauten / Denkmäler	1	1373	-	-	1'000	-
Denkmäler	1110G005	Denkmal Zähringer	Nydegghof	3005	Bern	Kulturbauten / Denkmäler	1	1407	-	-	1'000	-
Denkmäler	1110G006	Denkmal von Werdt	Klosterstütz	3005	Bern	Kulturbauten / Denkmäler	5	2	-	-	1'000	-
Zytglogge	1111G001	Zeitglockenturm	Bim Zytglogge 3	3011	Bern	Kirche / Pfarrhaus	1	693	-	2'294'500	10'000'000	88'179.81
Zytglogge	1111P001	Parzelle 693/I	Zytgloggeturm	3011	Bern	öffentliche Toilette	1	693	120	-	-	-
Zytglogge	1111V001	Zeitglockenturm, Uhr	Bim Zytglogge 3	3011	Bern	Kirche / Pfarrhaus	1	693	-	-	-	-
Zytglogge	1111V002	WC Zeitglocken	Bim Zytglogge 3	3011	Bern	öffentliche Toilette	1	693	-	-	-	-
Kirchen	1112V001	Nydegkirche, Gebäudehülle	Nydegghof 2	3000	Bern	Kirche / Pfarrhaus	1	129	-	-	1'000	587'648.00
Kirchen	1112V002	Münsterdach	Münstergasse 7	3000	Bern	Kirche / Pfarrhaus	1	673	-	-	1'000	160'641.37
Kirchen	1112V003	Französische Kirche Geb.-hülle	Zeughausgasse 8	3000	Bern	Kirche / Pfarrhaus	1	813	-	-	1'000	440'561.00
Kirchen	1112V004	Heiliggeistkirche Gebäudehülle	Spitalgasse 44	3000	Bern	Kirche / Pfarrhaus	1	1094	-	-	1'000	3'188'423.31
Tierpark Dählhölzli	1115G027	BRU 110 WWF-Brunnen	Tierparkweg	3005	Bern	Kulturbauten / Denkmäler	4	2639	-	-	-	-
Tierpark Dählhölzli	1115G028	BRU 220 Trinkbrunnen	Tierparkweg	3005	Bern	Kulturbauten / Denkmäler	4	2639	-	-	-	-
Hallenbad Maulbeer	1116G001	EW Maulbeer Hallenbad	Maulbeerstrasse 14	3011	Bern	Hallenbad	3	144	-	8'102'200	15'790'000	4'653'864.89
Hallenbad Maulbeer	1116P001	Parzelle 144/III	Maulbeerstrasse	3011	Bern	Hallenbad	3	144	1'489	-	-	-
Hallenbad Maulbeer	1116V001	VG Maulbeer	Maulbeerstrasse 14	3011	Bern	Gemeindehaus	3	144	-	-	-	-
Hallenbad Maulbeer	1116V002	EW Maulbeer Dritte	Maulbeerstrasse 14	3011	Bern	Hallenbad	3	144	-	-	-	-
Marzilibad	1117G001	EW Marzilistrasse Hauptgebäude	Marzilistrasse 29	3005	Bern	Schwimmbad/Eissportanlage	3	645	-	1'367'500	2'475'000	212'427.47
Marzilibad	1117G002	EW Marzilistrasse Umkleidekab.	Marzilistrasse 29A	3005	Bern	Schwimmbad/Eissportanlage	3	645	-	186'700	125'800	-
Marzilibad	1117G003	EW Marzilistrasse Umkleidekab.	Marzilistrasse 29B	3005	Bern	Schwimmbad/Eissportanlage	3	645	-	115'900	293'300	-
Marzilibad	1117G004	EW Marzilistrasse Schliessf.	Marzilistrasse 29C	3005	Bern	Schwimmbad/Eissportanlage	3	645	-	12'800	60'900	-
Marzilibad	1117G005	EW Marzilistrasse Umkleidekab.	Marzilistrasse 29E	3005	Bern	Schwimmbad/Eissportanlage	3	645	-	473'700	-	-
Marzilibad	1117G006	TS Marzili	Marzilistrasse 45	3005	Bern	Schwimmbad/Eissportanlage	3	645	-	283'800	660'000	-
Marzilibad	1117G007	EW Marzilistrasse Umkleidekab.	Marzilistrasse 45A	3005	Bern	Schwimmbad/Eissportanlage	3	645	-	126'900	314'600	-
Marzilibad	1117G008	EW Marzilistrasse Umkleidekab.	Marzilistrasse 45B	3005	Bern	Schwimmbad/Eissportanlage	3	645	-	28'900	121'900	-
Marzilibad	1117G009	EW Marzilistrasse Umkleidekab.	Marzilistrasse 45C	3005	Bern	Schwimmbad/Eissportanlage	3	645	-	28'900	83'900	-
Marzilibad	1117G010	EW Aarstrasse Dienstgebäude	Aarstrasse 111	3005	Bern	Schwimmbad/Eissportanlage	3	645	-	458'000	1'600'000	-
Marzilibad	1117G011	EW Aarstrasse Umkleidekabinen	Aarstrasse 111A	3005	Bern	Schwimmbad/Eissportanlage	3	645	-	173'100	485'000	-
Marzilibad	1117G012	EW Aarstrasse Duschen bei Aare	Aarstrasse 111B	3005	Bern	Schwimmbad/Eissportanlage	3	645	-	13'100	50'000	-
Marzilibad	1117G013	BRU 094 B Männerbad Marzili	Aarstrasse	3005	Bern	Kulturbauten / Denkmäler	3	645	-	-	-	-
Marzilibad	1117P001	Parzelle 645/III	Marzilistrasse	3005	Bern	Schwimmbad/Eissportanlage	3	645	51'641	3'663'300	-	217'063.95
Marzilibad	1117P002	Parzelle 659/III	Marzili	3005	Bern	Schwimmbad/Eissportanlage	3	659	6'281	32'000	-	-
Marzilibad	1117P003	Parzelle 2339/III	Aarstrasse	3005	Bern	Schwimmbad/Eissportanlage	3	2339	126	7'750	-	3'360.00
Marzilibad	1117U001	KG Marzili	Marzilistrasse 45	3005	Bern	Spielplätze	3	645	-	-	-	-
Marzilibad	1117V001	EW Marzilistrasse Becken/Tech.	Marzilistrasse 29D	3005	Bern	Schwimmbad/Eissportanlage	3	645	-	-	7'300'000	-
Marzilibad	1117V002	EW Marzilistrasse Dritte	Marzilistrasse 29	3005	Bern	Gastrobetriebe / Camping	3	645	-	-	-	-
Marzilibad	1117V003	EW Aarstrasse Dritte	Aarstrasse 111	3005	Bern	Schwimmbad/Eissportanlage	3	645	-	-	-	-
Ka-We-De	1118G001	EW KA-WE-DE Hauptgebäude	Jubiläumsstrasse 101	3005	Bern	Schwimmbad/Eissportanlage	4	2208	-	17'002'800	34'000'000	5'565'694.15
Ka-We-De	1118G002	EW KA-WE-DE Garage Eismaschine	Jubiläumsstrasse 101	3005	Bern	Schwimmbad/Eissportanlage	4	2208	-	84'200	200'000	-
Ka-We-De	1118G003	EW KA-WE-DE Pumpenhaus	Jubiläumsstrasse 101f	3005	Bern	Schwimmbad/Eissportanlage	4	2639	-	-	150'000	-
Ka-We-De	1118G004	EW KA-WE-DE Umkleidekabinen	Jubiläumsstrasse 101g	3005	Bern	Schwimmbad/Eissportanlage	4	2208	-	66'300	150'000	-
Ka-We-De	1118G005	EW KA-WE-DE Umkleidekabinen	Jubiläumsstrasse 101h	3005	Bern	Schwimmbad/Eissportanlage	4	2208	-	18'200	80'000	-
Ka-We-De	1118P001	Parzelle 2208/IV	Baurecht auf 2207/IV	3005	Bern	Schwimmbad/Eissportanlage	4	2208	15'708	-	-	-
Ka-We-De	1118P002	Parzelle 73/IV	Jubiläumsstrasse	3005	Bern	Schwimmbad/Eissportanlage	4	73	3'515	227'000	-	-
Ka-We-De	1118V001	EW KA-WE-DE Becken/Technik	Jubiläumsstrasse	3005	Bern	Schwimmbad/Eissportanlage	4	2208	-	-	-	-
Ka-We-De	1118V002	EW KA-WE-DE Dritte	Jubiläumsstrasse 101	3005	Bern	Schwimmbad/Eissportanlage	4	2208	-	-	-	-
Wylerbad	1119G001	EW Wylerbad Garderobe DW	Scheibenstrasse 65	3014	Bern	Schwimmbad/Eissportanlage	5	847	-	3'016'700	11'279'100	87'185.99
Wylerbad	1119G002	EW Wylerbad Garderobe	Scheibenstrasse 65A	3014	Bern	Schwimmbad/Eissportanlage	5	847	-	398'900	758'400	13'076.41
Wylerbad	1119G003	EW Wylerbad Hallenbad	Scheibenstrasse 65C	3014	Bern	Hallenbad	5	847	-	5'021'000	13'400'000	1'670'059.89
Wylerbad	1119G004	EW Wylerbad Restaurant	Scheibenstrasse 65E	3014	Bern	Schwimmbad/Eissportanlage	5	847	-	325'800	1'000	21'791.35

Abrechnungskreis Bezeichnung	Gebäude	Bezeichnung	Strasse	PLZ	Ortschaft	Kategorie	Kreis	Parzelle-Nr.	Parzellen grösse m²	Amthlicher Wert CHF	GVB-Wert CHF	Buchwerte CHF
Wylerbäd	1119G005	BRU 080 Schlangenbrunnen	Scheibenstrasse	3014	Bern	Kulturbauten / Denkmäler	5	847	-	-	-	-
Wylerbäd	1119P001	Parzelle 847/V	Scheibenstrasse	3014	Bern	Schwimmbad/Eissportanlage	5	847	62'292	3'984'710	-	1'681'040.57
Wylerbäd	1119U001	ZSA Scheibenstrasse	Scheibenstrasse 65	3014	Bern	Zivilschutzanlage	5	847	-	-	-	-
Wylerbäd	1119V001	ZSA Scheibenstrasse	Scheibenstrasse 65	3014	Bern	Zivilschutzanlage	5	847	-	12'000	-	4'631.47
Wylerbäd	1119V002	EW Wylerbäd Becken/Technik	Scheibenstrasse	3014	Bern	Schwimmbad/Eissportanlage	5	847	-	-	-	-
Wylerbäd	1119V003	Contracting Wärmeerzeugungsanl	Scheibenstrasse 65E	3014	Bern	Infrastrukturbauten	5	847	-	-	-	-
Wylerbäd	1119V004	EW Wylerbäd Dritte	Scheibenstrasse 65	3014	Bern	Schwimmbad/Eissportanlage	5	847	-	-	-	-
Wylerbäd	1119V005	EW Wylerbäd Dritte	Scheibenstrasse 65E	3014	Bern	Gastrobetriebe / Camping	5	847	-	-	-	-
Lorrainebad	1120G001	EW Lorrainebad Betriebsgebäude	Uferweg 70	3013	Bern	Schwimmbad/Eissportanlage	5	1459	-	411'300	300'000	279'933.05
Lorrainebad	1120G002	EW Lorrainebad Umkleidekabine	Uferweg 70A	3013	Bern	Schwimmbad/Eissportanlage	5	1459	-	75'200	300'000	122'427.57
Lorrainebad	1120G003	EW Lorrainebad Umkleidekabine	Uferweg 70B	3013	Bern	Schwimmbad/Eissportanlage	5	1459	-	36'700	100'000	79'219.31
Lorrainebad	1120G004	EW Lorrainebad Umkleidekabine	Uferweg 70C	3013	Bern	Schwimmbad/Eissportanlage	5	1459	-	51'100	200'000	100'825.94
Lorrainebad	1120G005	EW Lorrainebad Umkleidekabine	Uferweg 70D	3013	Bern	Schwimmbad/Eissportanlage	5	1459	-	61'000	200'000	165'640.83
Lorrainebad	1120G006	EW Lorrainebad Umkleidekabine	Uferweg 70E	3013	Bern	Schwimmbad/Eissportanlage	5	1459	-	110'000	450'000	50'410.47
Lorrainebad	1120G007	EW Lorrainebad Umkleidekabine	Uferweg 70F	3013	Bern	Schwimmbad/Eissportanlage	5	1459	-	52'100	300'000	-
Lorrainebad	1120P001	BR auf 1459/V	Uferweg	3013	Bern	Schwimmbad/Eissportanlage	5	1459	33'956	441'480	-	-
Lorrainebad	1120V001	EW Lorrainebad Becken/Technik	Uferweg	3013	Bern	Schwimmbad/Eissportanlage	5	1459	-	-	-	-
Lorrainebad	1120V002	EW Lorrainebad Dritte	Uferweg 70	3013	Bern	Schwimmbad/Eissportanlage	5	1459	-	-	-	-
Weyermannshaus	1121G001	EW Weyermannshaus Hauptgebäude	Stöckackerstrasse 9	3027	Bern	Schwimmbad/Eissportanlage	6	250	-	17'134'700	48'000'000	10'277'241.38
Weyermannshaus	1121G002	EW Weyermannshaus DW	Stöckackerstrasse 11	3027	Bern	Schwimmbad/Eissportanlage	6	250	-	879'000	1'500'000	-
Weyermannshaus	1121G003	EW Weyermannshaus WC	Stöckackerstrasse 11/	3027	Bern	Schwimmbad/Eissportanlage	6	250	-	-	150'000	-
Weyermannshaus	1121G004	EW Weyermannshaus Garderobenge	Stöckackerstrasse 15	3027	Bern	Schwimmbad/Eissportanlage	6	250	-	211'800	230'000	-
Weyermannshaus	1121G005	EW Weyermannshaus Lagergebäude	Stöckackerstrasse 15/	3027	Bern	Schwimmbad/Eissportanlage	6	250	-	-	1'000	-
Weyermannshaus	1121G006	EW Weyermannshaus Garderobe	Stöckackerstrasse 13	3027	Bern	Schwimmbad/Eissportanlage	6	250	-	425'000	733'100	266'492.00
Weyermannshaus	1121P001	Parzelle 250/VI	Stöckackerstrasse	3027	Bern	Schwimmbad/Eissportanlage	6	250	87'048	1'622'550	-	2'557'618.75
Weyermannshaus	1121V001	EW Weyermannshaus Becken/Tech.	Stöckackerstrasse	3027	Bern	Schwimmbad/Eissportanlage	6	250	-	-	-	-
Weyermannshaus	1121V002	EW Weyermannshaus Dritte	Stöckackerstrasse 9	3027	Bern	Schwimmbad/Eissportanlage	6	250	-	-	-	-
Weyermannshaus	1121V003	EW Weyermannshaus Dritte	Stöckackerstrasse 11	3027	Bern	Schwimmbad/Eissportanlage	6	250	-	-	-	-
Standplatz für Fahrende	1122G001	LV Riedbachstr. 190, Im Buech	Riedbachstrasse 190	3020	Riedbach	Standplatz	6	4682	-	1'474'400	564'000	835'885.00
Standplatz für Fahrende	1122G002	Riedbachstr. 190A, Im Buech	Riedbachstrasse 190A	3020	Riedbach	Infrastrukturbauten	6	4682	-	1'354'300	50'000	-
Standplatz für Fahrende	1122P001	Parzelle 4682/VI	Riedbachstrasse (Holz)	3020	Riedbach	Standplatz	6	4682	15'397	2'852'200	-	-
Schule Länggasse	1123G001	VS Länggasse gross	Neufeldstrasse 40	3012	Bern	Schulhaus	2	1181	-	-	16'096'000	9'628'518.81
Schule Länggasse	1123G002	VS Länggasse Turnhalle	Neufeldstrasse 40A	3012	Bern	Schulhaus	2	1181	-	-	2'569'200	583'088.84
Schule Länggasse	1123G003	VS Länggasse Trafostation	Neufeldstrasse 40B	3012	Bern	Infrastrukturbauten	2	1181	-	-	70'000	-
Schule Länggasse	1123M001	MA Ausstattung Gesamtsanierung	Neufeldstrasse 40	3012	Bern	übrige	-	-	-	-	-	-
Schule Länggasse	1123P001	Parzelle 1181/II	Neufeldstrasse	3012	Bern	Schulhaus	2	1181	9'243	5'593'000	-	-
Schule Länggasse	1123U001	VS Länggasse	Neufeldstrasse	3012	Bern	Schulhaus	2	1181	-	-	-	983'601.60
Kindergarten Bonstettenstrasse	1124G001	KG Bonstettenstrasse	Bonstettenstrasse 16A	3012	Bern	Kindergarten	2	1222	-	222'100	415'000	-
Kindergarten Bonstettenstrasse	1124G002	KG Bonstettenstrasse Geräte.	Bonstettenstrasse 16E	3012	Bern	Kindergarten	2	1222	-	-	1'000	-
Kindergarten Bonstettenstrasse	1124P001	Parzelle 1222/II	Engestrasse	3012	Bern	Kindergarten	2	1222	1'537	-	-	-
Kindergarten Bonstettenstrasse	1124U001	KG Bonstettenstrasse	Bonstettenstrasse	3012	Bern	Kindergarten	2	1222	-	-	-	18'000.86
Reitschule	1125G001	Schützenmattstrasse 7	Schützenmattstrasse 7	3012	Bern	Jugendtreff	2	1226	-	1'697'900	4'200'000	2'105'315.66
Reitschule	1125G002	Schützenmattstrasse 9	Schützenmattstrasse 9	3012	Bern	Jugendtreff	2	1226	-	348'500	1'100'000	815'215.66
Reitschule	1125G003	Schützenmattstrasse 11	Schützenmattstrasse 11	3012	Bern	Jugendtreff	2	1226	-	366'400	950'000	759'935.65
Reitschule	1125G004	Neubrückstrasse 6	Neubrückstrasse 6	3012	Bern	Jugendtreff	2	1226	-	488'000	2'000'000	805'308.55
Reitschule	1125G005	Neubrückstrasse 8	Neubrückstrasse 8	3012	Bern	Jugendtreff	2	1226	-	549'300	1'900'000	846'353.74
Reitschule	1125P001	Parzelle 1226/II	Neubrückstrasse	3012	Bern	Jugendtreff	2	1226	5'221	-	-	-
Reitschule	1125P002	Parzelle 2109/II	Schützenmattstrasse /	3012	Bern	Fahrzeugaustellflächen	2	2109	5'394	-	-	-
Reitschule	1125V001	Pissoir Schützenmatte	Schützenmatte	3012	Bern	öffentliche Toilette	2	1226	-	-	1'000	-
Kindergarten Depotstrasse	1126G001	KG Depotstrasse	Depotstrasse 40	3012	Bern	Kindergarten	2	1896	-	206'600	451'100	-
Kindergarten Depotstrasse	1126P001	Parzelle 1896/II	Depotstrasse	3012	Bern	Kindergarten	2	1896	1'070	29'250	-	4'714.20
Kindergarten Depotstrasse	1126U001	KG Depotstrasse	Depotstrasse	3012	Bern	Kindergarten	-	-	-	-	-	-
Villa Stucki	1128G001	Quartierzentrum	Seftigenstrasse 11	3007	Bern	Quartiertreff	3	1126	-	1'874'800	5'820'000	1'404'908.44
Villa Stucki	1128G002	Quartierzentrum	Seftigenstrasse 11B	3007	Bern	Fahrzeugaustellflächen	3	1126	-	33'100	48'600	31'388.92
Villa Stucki	1128G003	BRU 159 Brunnen Villa Stucki	Seftigenstrasse	3007	Bern	Kulturbauten / Denkmäler	3	1126	-	-	-	-
Villa Stucki	1128P001	Parzelle 1126/III	Seftigenstrasse	3007	Bern	Quartiertreff	3	1126	4'364	76'330	-	-
Kindergarten Schlossmatt 1+2	1129G001	SGB Schlossmatt	Schlossmattstrasse 1	3008	Bern	Werkhof	3	3091	-	77'700	1'020'000	57'108.00
Kindergarten Schlossmatt 1+2	1129G002	KG Schlossmatt 1+2	Schlossmattstrasse 7	3008	Bern	Kindergarten	3	3091	-	407'600	845'900	-
Kindergarten Schlossmatt 1+2	1129U001	KG Schlossmatt 1+2	Schlossmattstrasse	3008	Bern	Kindergarten	3	3091	-	-	-	-
Weissensteinstrasse 90	1130G001	WH Weissensteinstrasse	Weissensteinstrasse 9	3007	Bern	Werkhof	3	3586	-	28'700	45'100	-
Weissensteinstrasse 90	1130P001	Parzelle 3586/III	Weissensteinstrasse	3007	Bern	Werkhof	3	3586	253	-	-	-
Kindergarten Bethlehemacker	1131G001	KG Bethlehemacker 1-4	Kasparstrasse 15C	3027	Bern	Kindergarten	6	4036	-	436'400	790'000	91'974.80
Kindergarten Bethlehemacker	1131G002	KG Bethlehemacker 1-4	Kasparstrasse 15B	3027	Bern	Kindergarten	6	4036	-	358'300	790'000	91'974.80
Kindergarten Bethlehemacker	1131P001	Parzelle 4036/VI	Baurecht auf 3778/VI	3027	Bern	Kindergarten	6	4036	1'643	-	-	108'554.50
Kindergarten Bethlehemacker	1131U001	Kasparstrasse 1-4	Kasparstrasse 15B/15	3027	Bern	Kindergarten	6	4036	-	-	-	36'767.89
Schule Tscharnergut	1132G001	VS Tscharnergut	Fellerstrasse 18	3027	Bern	Schulhaus	6	436	-	14'078'500	22'000'000	3'005'998.83
Schule Tscharnergut	1132G002	VS Tscharnergut	Fellerstrasse 20	3027	Bern	Schulhaus	6	436	-	1'291'000	2'202'200	1'617'859.08
Schule Tscharnergut	1132G003	VS Tscharnergut Geräteunterst.	Fellerstrasse 20B	3027	Bern	Fahrzeugaustellflächen	6	436	-	32'200	73'300	-
Schule Tscharnergut	1132G004	VS Tscharnergut	Fellerstrasse 22	3027	Bern	Schulhaus	6	436	-	3'873'900	6'880'200	224'820.36
Schule Tscharnergut	1132G005	VS Tscharnergut	Fellerstrasse 24	3027	Bern	Schulhaus	6	436	-	4'035'800	4'800'000	475'887.91
Schule Tscharnergut	1132G006	ZSA Fellerstrasse PIT 1	Fellerstrasse 24A	3027	Bern	Zivilschutzanlage	6	436	-	-	1'550'000	-
Schule Tscharnergut	1132G007	Bibliothek	Waldmannstrasse 19	3027	Bern	Schulhaus	6	436	-	465'700	564'000	30'571.97
Schule Tscharnergut	1132G008	TAGI Tscharnergut	Waldmannstrasse 19A	3027	Bern	Tagesstätte	6	436	-	1'608'500	2'420'000	304'811.17
Schule Tscharnergut	1132M001	MA Tagesschule VS Tscharnergut	Fellerstrasse 20	3027	Bern	übrige	-	-	-	-	-	18'626.95

Abrechnungskreis Bezeichnung	Gebäude	Bezeichnung	Strasse	PLZ	Ortschaft	Kategorie	Kreis	Parzelle-Nr.	Parzellen grösse m <sup>2</sup>	Amtlicher Wert CHF	GVB-Wert CHF	Buchwerte CHF
Schule Tscharnergut	1132M002	MA Umzug Sonderklassen	Fellerstrasse 22	3027	Bern	übrige	6	436	-	-	-	-
Schule Tscharnergut	1132P001	Parzelle 436/VI	Fellerstrasse	3027	Bern	Schulhaus	6	436	22'008	488'800	-	40'443.10
Schule Tscharnergut	1132U001	VS Tscharnergut	Fellerstrasse	3027	Bern	Schulhaus	6	436	-	-	-	1'046'307.71
Schule Tscharnergut	1132U002	TAGI Tscharnergut	Fellerstrasse	3027	Bern	Schulhaus	6	436	-	-	-	261'575.93
Schule Tscharnergut	1132V001	ZSA Fellerstrasse PIT 2	Fellerstrasse 18A	3027	Bern	Zwischschutzanlage	6	436	-	-	1'000	-
Schule Tscharnergut	1132V002	Gymnastikhalle Tscharnergut	Waldmannstrasse 17A	3027	Bern	Schulhaus	6	436	-	-	1'000	345'068.74
Schule Bümpliz Dorf	1133G001	Kita & Tagi Bümpliz	Bümplizstrasse 92	3018	Bern	Tagsstätte	6	438	-	750'800	1'489'100	-
Schule Bümpliz Dorf	1133G002	VS Bümpliz Dorf	Bümplizstrasse 94	3018	Bern	Schulhaus	6	438	-	1'262'200	2'425'000	91'601.27
Schule Bümpliz Dorf	1133P001	Parzelle 438/VI	Bümplizstrasse	3018	Bern	Schulhaus	6	438	4'026	-	-	-
Schule Bümpliz Dorf	1133U001	Kita & Tagi Bümpliz	Bümplizstrasse	3018	Bern	Schulhaus	6	438	-	-	-	-
Schule Bümpliz Dorf	1133U002	VS Bümpliz Dorf	Bümplizstrasse	3018	Bern	Schulhaus	6	438	-	-	-	-
Schule Bümpliz / Statthalter	1134G001	VS Bümpliz	Bümplizstrasse 152	3018	Bern	Schulhaus	6	564	-	-	9'203'732	1'135'101.13
Schule Bümpliz / Statthalter	1134G002	SP Bümpliz	Bümplizstrasse 152A	3018	Bern	Schulhaus	6	564	-	323'500	3'248'376	46'449.00
Schule Bümpliz / Statthalter	1134G003	VS Bümpliz	Bümplizstrasse 152B	3018	Bern	Schulhaus	6	564	-	-	14'617'692	1'017'148.73
Schule Bümpliz / Statthalter	1134G004	VS Statthalter Gfellerstöckli	Wangenstrasse 7	3018	Bern	Schulhaus	6	582	-	581'800	1'015'100	124'045.90
Schule Bümpliz / Statthalter	1134G005	VS Statthalter	Wangenstrasse 9	3018	Bern	Schulhaus	6	582	-	5'916'300	1'120'000	1'037'416.29
Schule Bümpliz / Statthalter	1134G006	VS Statthalter Gerätelager	Wangenstrasse 9A	3018	Bern	Werkhof	6	582	-	25'200	60'000	-
Schule Bümpliz / Statthalter	1134G007	VS Statthalter	Wangenstrasse 9B	3018	Bern	Schulhaus	6	582	-	405'000	620'400	9'951.05
Schule Bümpliz / Statthalter	1134G008	VS Statthalter	Wangenstrasse 9C	3018	Bern	Schulhaus	6	582	-	405'000	620'400	9'951.09
Schule Bümpliz / Statthalter	1134G009	VS Statthalter Veloständer	Wangenstrasse 9D	3018	Bern	Fahrzeugabstellflächen	6	582	-	-	25'000	-
Schule Bümpliz / Statthalter	1134G010	VS Statthalter	Wangenstrasse 11	3018	Bern	Schulhaus	6	582	-	-	2'250'000	15'384.64
Schule Bümpliz / Statthalter	1134G011	VS Statthalter	Wangenstrasse 13	3018	Bern	Schulhaus	6	582	-	-	1'060'000	6'232.00
Schule Bümpliz / Statthalter	1134G012	BRU 239 Dorfschulhausbrunnen	Bümplizstrasse	3018	Bern	Kulturbauten / Denkmäler	6	564	-	-	-	-
Schule Bümpliz / Statthalter	1134G013	Gasreglerstation	Wangenstrasse 5	3018	Bern	Infrastrukturbauten	6	582	-	-	1'000	-
Schule Bümpliz / Statthalter	1134G014	VS Statthalter Schopf	Wangenstrasse	3018	Bern	Werkhof	6	167	-	-	-	-
Schule Bümpliz / Statthalter	1134G015	VS Statthalter Schopf	Wangenstrasse	3018	Bern	Werkhof	6	167	-	-	-	-
Schule Bümpliz / Statthalter	1134M001	MA VS Statthalter	Wangenstrasse 9C	3018	Bern	übrige	6	582	-	-	-	1.00
Schule Bümpliz / Statthalter	1134P001	Parzelle 564/VI	Wangenstrasse	3018	Bern	Schulhaus	6	564	14'187	11'291'700	-	129'781.70
Schule Bümpliz / Statthalter	1134P002	Parzelle 582/VI	Wangenstrasse	3018	Bern	Schulhaus	6	582	26'413	2'500	-	-
Schule Bümpliz / Statthalter	1134P003	Parzelle 2955/VI	Morgenstrasse	3018	Bern	Schulhaus	6	2955	9'363	4'680	-	-
Schule Bümpliz / Statthalter	1134U001	VS Bümpliz	Bümplizstrasse	3018	Bern	Schulhaus	6	564	-	-	-	-
Schule Bümpliz / Statthalter	1134U002	VS Statthalter	Wangenstrasse	3018	Bern	Schulhaus	6	582	-	-	-	-
Schule Bümpliz / Statthalter	1134U003	Familiengarten Statthalter	Bümplizstrasse	3018	Bern	Familiengarten	6	582	-	-	-	-
Schule Bümpliz / Statthalter	1134U004	VS Statthalter Spiefeld	Morgenstrasse	3018	Bern	Schulhaus	6	2955	-	-	-	-
Schule Bümpliz / Statthalter	1134V001	WC Familiengarten	Wangenstrasse 9A	3018	Bern	öffentliche Toilette	6	582	-	-	-	-
Schule Bümpliz / Statthalter	1134V002	Lehrlingsraum	Bümplizstrasse 152	3018	Bern	übrige	6	-	-	-	-	-
Grünfläche Ladenwandweg	1135M001	MA Wendeplatz/WC-Gebäude	Ladenwandweg	3018	Bern	übrige	6	-	-	-	-	-
Schule Stapfenacker	1136G001	VS Stapfenacker	Brünnenstrasse 40	3018	Bern	Schulhaus	6	587	-	13'423'100	15'226'700	3'061'030.47
Schule Stapfenacker	1136G002	VS Stapfenacker	Winterfeldweg 15	3018	Bern	Schulhaus	6	587	-	1'557'500	-	9'771.73
Schule Stapfenacker	1136G003	VS Stapfenacker Gerätelager	Winterfeldweg 15A	3018	Bern	Schulhaus	6	212	-	35'400	25'000	1.00
Schule Stapfenacker	1136P001	Parzelle 587/VI	Winterfeldweg	3018	Bern	Schulhaus	6	587	12'748	314'500	-	9'428.40
Schule Stapfenacker	1136U001	VS Stapfenacker	Brünnenstrasse	3018	Bern	Schulhaus	6	587	-	-	-	138'226.50
Kindergarten Zelgstrasse	1137G001	KG Zelgstrasse 1	Zelgstrasse 13	3027	Bern	Kindergarten	6	2672	-	181'200	451'100	4'288.00
Kindergarten Zelgstrasse	1137G002	KG Zelgstrasse 1	Bümplizstrasse 44B	3027	Bern	Kindergarten	6	2672	-	4'300	5'000	-
Kindergarten Zelgstrasse	1137G003	KG Zelgstrasse 2	Zelgstrasse 15	3027	Bern	Kindergarten	6	1647	-	297'300	817'900	74'583.00
Kindergarten Zelgstrasse	1137P001	Parzelle 2672/VI	Zelgstrasse	3027	Bern	Kindergarten	6	2672	1'388	-	-	-
Kindergarten Zelgstrasse	1137P002	Parzelle 1647/VI	Zelgstrasse	3027	Bern	Kindergarten	6	1647	597	-	-	1.00
Kindergarten Zelgstrasse	1137U001	KG Zelgstrasse	Zelgstrasse	3027	Bern	Kindergarten	6	-	-	-	-	-
Sportplatz Beaulieustrasse	1138G001	ZM SP Beaulieustrasse	Beaulieustrasse 55	3012	Bern	Schulhaus	2	2353	-	-	-	-
Kleine Schanze	1139G003	WC Kleine Schanze	Bundesgasse 7A	3003	Bern	öffentliche Toilette	1	1516	-	-	22'500	-
Kindergarten Stöckacker	1140G001	KG Stöckacker	Langobardenstrasse 1	3018	Bern	Kindergarten	6	2835	-	436'900	1'030'700	61'687.80
Kindergarten Stöckacker	1140P001	Parzelle 2835/VI	Baurecht auf 2756/VI	3018	Bern	Kindergarten	6	2835	947	-	-	-
Kindergarten Stöckacker	1140U001	KG Stöckacker	Langobardenstrasse	3018	Bern	Kindergarten	6	2835	-	-	-	24'865.02
Schule Schwabgut	1141G001	VS Schwabgut 2	Keltenstrasse 37	3018	Bern	Schulhaus	6	3330	-	11'745'800	19'050'000	2'418'530.91
Schule Schwabgut	1141G002	VS Schwabgut Lager/DW	Keltenstrasse 39	3018	Bern	Schulhaus	6	3330	-	1'054'100	1'992'400	4'901.92
Schule Schwabgut	1141G003	VS Schwabgut 1	Keltenstrasse 41	3018	Bern	Schulhaus	6	3330	-	4'610'800	7'340'500	1'205'365.64
Schule Schwabgut	1141G004	ZSA Schwabgut	Keltenstrasse 41A	3018	Bern	Zwischschutzanlage	6	3330	-	610'800	1'000	5'041.60
Schule Schwabgut	1141G005	VS Schwabgut Turnhalle I+II	Keltenstrasse 43	3018	Bern	Schulhaus	6	3330	-	4'142'300	7'655'100	1'064'118.90
Schule Schwabgut	1141G006	ZSA Schwabgut	Keltenstrasse 43A	3018	Bern	Zwischschutzanlage	6	3330	-	-	1'000	5'041.60
Schule Schwabgut	1141P001	Parzelle 3330/VI	Freiburgstrasse	3018	Bern	Schulhaus	6	3330	31'485	709'900	-	56'123.25
Schule Schwabgut	1141U001	VS Schwabgut	Keltenstrasse	3018	Bern	Schulhaus	6	3330	-	-	-	35'446.51
Schule Schwabgut	1141U002	VS Schwabgut	Keltenstrasse	3018	Bern	Schulhaus	6	3330	-	-	-	-
Schule Stöckacker	1142G001	VS Stöckacker	Bienenstrasse 5	3018	Bern	Schulhaus	6	3335	-	2'124'400	5'225'000	213'242.32
Schule Stöckacker	1142G002	VS Stöckacker	Bienenstrasse 7	3018	Bern	Schulhaus	6	3335	-	866'100	1'720'000	226'262.90
Schule Stöckacker	1142G003	VS Stöckacker Veloständer	Bienenstrasse 7A	3018	Bern	Fahrzeugabstellflächen	6	4477	-	3'000	22'500	13'768.39
Schule Stöckacker	1142G004	VS Stöckacker	Bienenstrasse 9	3018	Bern	Schulhaus	6	3335	-	1'943'200	5'100'000	190'496.70
Schule Stöckacker	1142G005	VS Stöckacker Gerätelager	Bienenstrasse 9A	3018	Bern	Schulhaus	6	3335	-	29'400	85'700	-
Schule Stöckacker	1142G006	VS Stöckacker	Bienenstrasse 11	3018	Bern	Schulhaus	6	3335	-	1'282'800	3'270'000	193'869.45
Schule Stöckacker	1142M001	MA Ganztages-Basisstufe	Bienenstrasse 5	3018	Bern	übrige	6	3335	-	-	-	-
Schule Stöckacker	1142P001	Parzelle 3335/VI	Bienenstrasse	3018	Bern	Schulhaus	6	3335	18'577	330'400	-	19'040.35
Schule Stöckacker	1142U001	VS Stöckacker	Bienenstrasse	3018	Bern	Schulhaus	6	3335	-	-	-	9'775.77
Schule Gäbelbach	1143G001	VS Gäbelbach	Weiermattstrasse 40C	3027	Bern	Schulhaus	6	3745	-	2'814'900	6'000'000	1'170'884.78
Schule Gäbelbach	1143G005	TH Gäbelbach	Weiermattstrasse 58A	3027	Bern	Schulhaus	6	3746	-	545'700	992'500	189'640.15
Schule Gäbelbach	1143G007	ZM VS Gäbelbach Dienstwohnung	Colombstrasse 19	3027	Bern	Wohnhäuser	6	4670	-	-	-	-

Abrechnungskreis Bezeichnung	Gebäude	Bezeichnung	Strasse	PLZ	Ortschaft	Kategorie	Kreis	Parzelle-Nr.	Parzellen grösse m²	Amthlicher Wert CHF	GVB-Wert CHF	Buchwerte CHF
Schule Gäbelbach	1143G008	VS Gäbelhaus	Weiermattstrasse 56	3027	Bern	Schulhaus	6	3747	-	-	7'570'000	2'844'715.56
Schule Gäbelbach	1143P001	BR 3959/VI, BP 3748/VI	Gäbelbachstrasse	3027	Bern	Schulhaus	6	3745	3'272	46'400	-	169'888.05
Schule Gäbelbach	1143P003	Parzelle 3746/VI	Weiermattstrasse	3027	Bern	Schulhaus	6	3746	2'857	420'290	-	-
Schule Gäbelbach	1143U001	TH Gäbelbach	Weiermattstrasse	3027	Bern	Schulhaus	6	3746	-	-	-	-
Schule Gäbelbach	1143U002	VS Gäbelbach	Weiermattstrasse	3027	Bern	Schulhaus	6	3735	-	-	-	88'711.98
Schule Gäbelbach	1143U003	VS Gäbelhaus	Weiermattstrasse 56	3027	Bern	Schulhaus	6	3747	-	-	-	-
Schule Fellerstock	1144G001	VS Fellergut Turnhalle	Abendstrasse 35	3018	Bern	Schulhaus	6	4197	-	1'595'400	2'457'400	236'332.68
Schule Fellerstock	1144G002	VS Fellerstock	Abendstrasse 37	3018	Bern	Schulhaus	6	3885	-	2'000'900	3'700'000	512'073.48
Schule Fellerstock	1144G003	VS Fellerstock Lager	Abendstrasse 37A	3018	Bern	Schulhaus	6	3885	-	27'100	225'000	-
Schule Fellerstock	1144G004	VS Fellerstock Waschhaus/Lager	Abendstrasse 37B	3018	Bern	Schulhaus	6	3885	-	4'500	17'500	-
Schule Fellerstock	1144G005	BRU 203 Sprinbrunnen Fellergut	Abendstrasse	3018	Bern	Kulturbauten / Denkmäler	6	3885	-	-	-	-
Schule Fellerstock	1144G006	BRU 261 Brunnen Fellergut	Abendstrasse	3018	Bern	Kulturbauten / Denkmäler	6	3885	-	-	-	-
Schule Fellerstock	1144P001	Parzelle 3885/VI	Abendstrasse	3018	Bern	Schulhaus	6	3885	6'361	-	-	34'817.20
Schule Fellerstock	1144P002	Parzelle 4197/VI	Abendstrasse	3018	Bern	Schulhaus	6	4197	715	9'700	-	-
Schule Fellerstock	1144U001	VS Fellerstock	Abendstrasse	3018	Bern	Schulhaus	6	-	-	-	-	168'565.21
Kindergarten Fellergut 1+3	1145G001	KG Fellergut 1+3	Stapfenstrasse 41	3018	Bern	Kindergarten	6	3884	-	537'200	1'150'000	540'859.97
Kindergarten Fellergut 1+3	1145P001	Parzelle 3884/VI	Brünnenstrasse	3018	Bern	Kindergarten	6	3884	1'295	-	-	-
Kindergarten Fellergut 1+3	1145U001	KG Fellergut 1+3	Stapfenstrasse	3018	Bern	Kindergarten	6	3884	-	-	-	1'401.75
Kindergarten Fellergut 2	1146G001	KG Fellergut 2	Bümpfstrasse 86	3018	Bern	Kindergarten	6	3886	-	365'900	625'000	299'715.50
Kindergarten Fellergut 2	1146P001	Parzelle 3886/VI	Stapfenstrasse	3018	Bern	Kindergarten	6	3886	1'165	-	-	-
Kindergarten Fellergut 2	1146U001	KG Fellergut 2	Bümpfstrasse	3018	Bern	Kindergarten	6	3886	-	-	-	-
Schule Kleefeld	1147G001	WH Mädergutstrasse	Mädergutstrasse 50	3018	Bern	Werkhof	6	3916	-	94'300	309'400	7'706.83
Schule Kleefeld	1147G002	VS Kleefeld	Mädergutstrasse 52	3018	Bern	Schulhaus	6	3916	-	2'528'500	5'715'100	-
Schule Kleefeld	1147G003	ZSA Kleefeld	Mädergutstrasse 52A	3018	Bern	Zivilschutzanlage	6	3916	-	-	4'037'300	9'357.79
Schule Kleefeld	1147G004	VS Kleefeld	Mädergutstrasse 54	3018	Bern	Schulhaus	6	3916	-	1'457'200	2'972'900	-
Schule Kleefeld	1147G005	VS Kleefeld	Mädergutstrasse 56	3018	Bern	Schulhaus	6	3916	-	3'871'100	8'515'000	-
Schule Kleefeld	1147G006	VS Kleefeld Turnhalle/Bad	Mädergutstrasse 58	3018	Bern	Schulhaus	6	3916	-	4'632'600	10'643'800	1'587'547.93
Schule Kleefeld	1147G007	VS Kleefeld Gasregulierungsstation	Rehhagstrasse 80	3018	Bern	Infrastrukturbauten	6	3916	-	34'300	1'000	-
Schule Kleefeld	1147G008	KG Kleefeld 1	Rehhagstrasse 41A	3018	Bern	Kindergarten	6	3950	-	244'100	507'500	47'276.96
Schule Kleefeld	1147P001	Parzelle 3916/VI	Mädergutstrasse	3018	Bern	Schulhaus	6	3916	21'685	-	-	165'901.00
Schule Kleefeld	1147P002	Parzelle 3950/VI	Baurecht auf 3949/VI	3018	Bern	Schulhaus	6	3950	909	-	-	-
Schule Kleefeld	1147U001	VS Kleefeld	Mädergutstrasse	3018	Bern	Schulhaus	6	3916	-	-	-	15'804.33
Schule Kleefeld	1147U002	KG Kleefeld 1	Rehhagstrasse	3018	Bern	Kindergarten	6	3950	-	-	-	-
Kindergarten Holenacker 1	1148G001	ZM KG Holenacker 2	Holenackerstrasse 11	3027	Bern	Kindergarten	6	4187	-	-	-	-
Kindergarten Holenacker 1	1148U001	ZM KG Holenackerstrasse	Holenackerstrasse 11	3027	Bern	Schulhaus	6	4187	-	-	-	-
Sportplatz Holenacker	1149G001	SP Holenacker	Holenackerstrasse 32	3027	Bern	Sportanlage	6	4675-2	-	1'132'400	1'000	565'652.00
Sportplatz Holenacker	1149P001	Parzelle 4675-2/VI	Holenackerstrasse	3027	Bern	Sportanlage	6	4675	545	-	-	-
Sportplatz Holenacker	1149P002	Parzelle 4186/VI	Holenackerstrasse	3027	Bern	Grundstücke VV unbebaut	6	4186	4'160	183'800	-	46'785.00
Sportplatz Holenacker	1149P003	Parzelle 4581/VI	Holenackerstrasse	3027	Bern	Sportanlage	6	4581	15'005	691'680	-	366'790.00
Sportplatz Holenacker	1149P004	Parzelle 4354/VI	Holenackerstrasse	3027	Bern	Sportanlage	6	4354	1'237	-	-	-
Sportplatz Holenacker	1149U001	SP Holenacker	Holenackerstrasse	3027	Bern	Sportanlage	6	4675	-	-	-	-
Schule Brünnen Pav.	1150G001	VS Brünnen Pav. Turnhalle	Brünnenstrasse 15	3027	Bern	Schulhaus	6	4735	-	636'300	1'127'900	-
Schule Brünnen Pav.	1150G002	VS Brünnen Pav.	Brünnenstrasse 15A	3027	Bern	Schulhaus	6	4735	-	269'900	620'400	-
Schule Brünnen Pav.	1150G003	VS Brünnen Pav./KITA Gäbelbach	Brünnenstrasse 15B	3027	Bern	Schulhaus	6	4735	-	269'900	620'400	-
Schule Brünnen Pav.	1150G004	VS Brünnen Pav.	Brünnenstrasse 15C	3027	Bern	Schulhaus	6	4735	-	296'800	676'700	-
Schule Brünnen Pav.	1150G005	KITA Gäbelbach Pav.	Brünnenstrasse 15D	3027	Bern	Kindertagesstätte	6	4735	-	309'100	620'400	-
Schule Brünnen Pav.	1150G006	KITA Gäbelbach Pav.	Brünnenstrasse 15E	3027	Bern	Kindertagesstätte	6	4735	-	309'100	760'000	-
Schule Brünnen Pav.	1150G007	KITA Gäbelbach Pav.	Brünnenstrasse 15F	3027	Bern	Kindertagesstätte	6	4735	-	309'100	760'000	-
Schule Brünnen Pav.	1150P001	Parzelle 4735/VI	Brünnenstrasse	3027	Bern	Schulhaus	6	4735	8'375	12'400	-	379'688.90
Schule Brünnen Pav.	1150U001	VS Brünnen Pav.	Brünnenstrasse	3027	Bern	Schulhaus	6	4735	-	-	-	-
Schule Brünnen Pav.	1150U002	KITA Gäbelbach Pav.	Brünnenstrasse	3027	Bern	Schulhaus	6	4735	-	-	-	-
Blutturn	1151G001	Haldenspermauer	Langmauerweg	3011	Bern	Kulturbauten / Denkmäler	1	1215	-	199'300	1'000	-
Blutturn	1151G003	Blutturn	Langmauerweg 114	3011	Bern	Kulturbauten / Denkmäler	1	1188	-	22'800	100'000	-
Blutturn	1151P001	BR auf BP 1215/I	Langmauerweg	3011	Bern	Kulturbauten / Denkmäler	1	1215	7'186	10'890	-	-
Blutturn	1151P002	Parzelle 1188/I	Langmauerweg	3011	Bern	Kulturbauten / Denkmäler	1	1188	71	-	-	-
Falkenplatz	1152P001	Parzelle 2721/II	Sidlerstrasse	3012	Bern	Gastrobetriebe / Camping	2	2721	2'661	458'300	-	-
Schule Marzili	1153G001	VS Marzili Pavillon II	Brückenstrasse 71A	3005	Bern	Schulhaus	3	539	-	27'300	1'000'000	273'734.68
Schule Marzili	1153G002	VS Marzili Pavillon I	Brückenstrasse 71D	3005	Bern	Schulhaus	3	539	-	1'843'800	1'000'000	273'733.88
Schule Marzili	1153G003	VS Marzili Gerätelager	Brückenstrasse 71C	3005	Bern	Werkhof	3	539	-	7'400	-	-
Schule Marzili	1153G004	VS Marzili Pavillon III/II	Brückenstrasse 70	3005	Bern	Schulhaus	3	2543	-	1'149'400	1'940'000	360'135.40
Schule Marzili	1153G005	WC Marzili	Brückenstrasse 70A	3005	Bern	öffentliche Toilette	3	2543	-	26'600	101'500	-
Schule Marzili	1153G007	TS Marzili Pavillon	Brückenstrasse 71E	3005	Bern	Schulhaus	3	539	-	-	850'000	975'931.73
Schule Marzili	1153G008	VS Marzili Provisorium	Brückenstrasse 70B	3005	Bern	Schulhaus	3	539	-	-	780'000	871'161.22
Schule Marzili	1153P001	Parzelle 539/III	Brückenstrasse	3005	Bern	Schulhaus	3	539	10'153	1'000	-	833'520.00
Schule Marzili	1153P002	Parzelle 2543/III	Brückenstrasse	3005	Bern	Schulhaus	3	2543	20'653	1'630'400	-	-
Schule Marzili	1153U001	VS Marzili	Brückenstrasse	3005	Bern	Schulhaus	3	-	-	-	-	29'504.79
Spielplatz Mühlemattstrasse	1154G001	SGB Mühlemattstrasse	Mühlemattstrasse 25A	3007	Bern	Werkhof	3	4038	-	244'100	124'100	299'548.00
Spielplatz Mühlemattstrasse	1154G002	SGB Mühlemattstrasse	Mühlemattstrasse 25B	3007	Bern	Werkhof	3	4038	-	154'100	67'600	47'227.00
Spielplatz Mühlemattstrasse	1154P002	Parzelle 4038/III	Mühlemattstrasse	3007	Bern	Werkhof	3	4038	6'308	-	-	-
Spielplatz Mühlemattstrasse	1154V001	WC Monbijoupark	Mühlemattstrasse 25B	3007	Bern	öffentliche Toilette	3	4038	-	-	-	17'637.00
Schule Sulgenbach	1155G001	VS Sulgenbach	Eigerstrasse 38	3007	Bern	Schulhaus	3	683	-	-	6'187'000	338'854.14
Schule Sulgenbach	1155G003	VS Sulgenbach	Eigerstrasse 38C	3007	Bern	Schulhaus	3	683	-	-	1'940'000	53'696.36
Schule Sulgenbach	1155G004	VS Sulgenbach	Eigerstrasse 38D	3007	Bern	Schulhaus	3	683	-	-	524'300	270'785.86
Schule Sulgenbach	1155G005	BRU 144 Brunnen VS Sulgenbach	Eigerstrasse	3007	Bern	Kulturbauten / Denkmäler	3	683	-	-	-	-

Abrechnungskreis	Bezeichnung	Gebäude	Bezeichnung	Strasse	PLZ	Ortschaft	Kategorie	Kreis	Parzelle-Nr.	Parzellen grösse m²	Amthcher Wert CHF	GVB-Wert CHF	Buchwerte CHF
Schule Sulgenbach	1155G006	VS Sulgenbach Basisstufe	Eigerstrasse 38A	3007	Bern	Schulhaus	3	683	-	-	-	2'800'000	3'080'111.23
Schule Sulgenbach	1155P001	Parzelle 683/III	Eigerstrasse	3007	Bern	Schulhaus	3	683	5'751	3'659'900	-	-	149'212.45
Schule Sulgenbach	1155U001	VS Sulgenbach	Eigerstrasse	3007	Bern	Schulhaus	3	683	-	-	-	-	20'743.82
Sportplatz Fischermätteli	1156G001	SP Fischermätteli	Weissensteinstrasse 3	3008	Bern	Schulhaus	3	1620	-	1'259'200	-	4'100'000	2'439'786.74
Sportplatz Fischermätteli	1156G002	ZSA Fischermätteli	Weissensteinstrasse 3	3008	Bern	Werkhof	3	1620	-	-	-	-	-
Sportplatz Fischermätteli	1156P001	Parzelle 1620/III	Weissensteinstrasse	3008	Bern	Schulhaus	3	1620	7'537	290'300	-	-	-
Sportplatz Fischermätteli	1156U001	SP Fischermätteli	Weissensteinstrasse	3008	Bern	Schulhaus	3	1620	-	-	-	-	-
Bremgartenfriedhof	1157G001	FH Bremgarten	Murtenstrasse 51	3008	Bern	Abdankungshalle / Krematorium	3	1943	-	2'071'000	-	3'355'700	1'528'294.73
Bremgartenfriedhof	1157G002	FH Bremgarten	Murtenstrasse 51A	3008	Bern	Abdankungshalle / Krematorium	3	1943	-	10'900	-	42'900	8'394.29
Bremgartenfriedhof	1157G003	FH Bremgarten	Murtenstrasse 55	3008	Bern	Abdankungshalle / Krematorium	3	1943	-	2'211'600	-	5'639'500	2'023'541.94
Bremgartenfriedhof	1157G004	FH Bremgarten	Murtenstrasse 55A	3008	Bern	Abdankungshalle / Krematorium	3	1943	-	39'500	-	124'100	33'223.00
Bremgartenfriedhof	1157G005	FH Bremgarten	Murtenstrasse 61	3008	Bern	Abdankungshalle / Krematorium	3	1943	-	197'000	-	241'200	146'972.58
Bremgartenfriedhof	1157G006	FH Bremgarten	Murtenstrasse 61A	3008	Bern	Abdankungshalle / Krematorium	3	1943	-	279'600	-	734'100	225'356.41
Bremgartenfriedhof	1157G008	FH Bremgarten	Murtenstrasse 61C	3008	Bern	Abdankungshalle / Krematorium	3	1943	-	252'000	-	335'600	188'246.67
Bremgartenfriedhof	1157G009	FH Bremgarten	Murtenstrasse 61D	3008	Bern	Abdankungshalle / Krematorium	3	1943	-	9'500	-	10'000	6'980.00
Bremgartenfriedhof	1157G010	FH Bremgarten	Weyermannsstrasse 3	3008	Bern	Abdankungshalle / Krematorium	3	1943	-	70'500	-	191'700	53'546.22
Bremgartenfriedhof	1157G011	FH Bremgarten	Murtenstrasse 49	3008	Bern	Abdankungshalle / Krematorium	3	1943	-	7'800	-	197'400	-
Bremgartenfriedhof	1157P002	Parzelle 3441/III	Baurecht auf 1943/III	3008	Bern	Abdankungshalle / Krematorium	3	3441	5'836	11'653'300	-	-	1.00
Bremgartenfriedhof	1157U001	FH Bremgarten	Murtenstrasse	3008	Bern	Abdankungshalle / Krematorium	3	1943	-	-	-	-	-
WC Bühplatz	1158G001	WC Bühplatz	Bühplatz 1A	3000	Bern	öffentliche Toilette	2	2626	-	38'300	-	203'000	-
WC Engestrasse	1159G001	WC Bierhübeli	Engestrasse 2	3000	Bern	öffentliche Toilette	2	2584	-	11'800	-	56'400	-
Neubrücke	1160P001	Parzelle 2343/II	Neubrücke	3000	Bern	öffentliche Toilette	2	2343	2'497	-	-	-	-
WC Schützenmattstrasse	1161P001	Parzelle 1195/II	Schützenmattstrasse	3000	Bern	öffentliche Toilette	2	1195	6'510	120	-	-	-
Elfenau	1162G001	SGB Elfenau	Elfenauweg 94	3006	Bern	Gastrobetriebe / Camping	4	2042	-	462'800	-	1'400'000	311'002.00
Elfenau	1162G002	SGB Elfenau	Elfenauweg 94A	3006	Bern	Wohnhäuser	4	2042	-	3'720'000	-	14'000'000	7'700'430.73
Elfenau	1162G003	SGB Elfenau	Elfenauweg 94B	3006	Bern	Werkhof	4	2042	-	334'800	-	676'700	249'550.56
Elfenau	1162G004	SGB Elfenau	Elfenauweg 94D	3006	Bern	Werkhof	4	2042	-	1'262'600	-	2'350'000	1'157'955.62
Elfenau	1162G005	SGB Elfenau	Elfenauweg 110D	3006	Bern	Werkhof	4	2042	-	186'800	-	461'400	196'683.80
Elfenau	1162G006	SGB Elfenau	Elfenauweg 110J	3006	Bern	Spielplätze	4	2042	-	18'100	-	167'800	192'150.00
Elfenau	1162G007	SGB Elfenau	Elfenauweg 92	3006	Bern	Spielplätze	4	2042	-	457'500	-	1'600'000	-
Elfenau	1162G008	BRU 210 Meerweibchenbrunnen	Elfenauweg	3006	Bern	Kulturbauten / Denkmäler	4	2042	-	-	-	-	-
Elfenau	1162G009	BRU 216 Brunnen Stadtgärtnerei	Elfenauweg	3006	Bern	Kulturbauten / Denkmäler	4	2042	-	-	-	-	-
Elfenau	1162G010	BRU 100 Delphinbrunnen	Elfenauweg	3006	Bern	Kulturbauten / Denkmäler	4	2042	-	-	-	-	-
Elfenau	1162G011	Elfenauweg 96	Elfenauweg 96	3006	Bern	Fahrzeugabstellflächen	4	2042	-	-	-	406'000	-
Elfenau	1162G012	SGB Elfenau	Elfenauweg 92	3006	Bern	Spielplätze	4	2042	-	457'500	-	-	34'028.03
Elfenau	1162M001	MA Containeranlage	Elfenauweg 94a	3006	Bern	übrige	-	-	-	-	-	-	-
Elfenau	1162M002	MA Elfenauweg 94A	Elfenauweg 94A	3006	Bern	übrige	-	-	-	-	-	-	162'032.61
Elfenau	1162M003	MA Büro und Aufenthaltsraum	Elfenauweg 94D	3006	Bern	übrige	-	-	-	-	-	-	-
Elfenau	1162P001	Parzelle 2042/IV	Elfenau	3006	Bern	Wohnhäuser	4	2042	52'949	112'000	-	-	1.00
Elfenau	1162P002	Parzelle 978/IV	Elfenau	3006	Bern	Wohnhäuser	4	978	325'656	132'920	-	-	-
Elfenau	1162U001	SGB Elfenau	Elfenauweg	3006	Bern	Wohnhäuser	4	2042	-	-	-	-	-
Kindergarten Mindstrasse	1163G001	ZM KG Murifeld	Mindstrasse 3	3006	Bern	Kindergarten	4	1467	-	-	-	-	-
Kindergarten Mindstrasse	1163U001	ZM KG Murifeld	Mindstrasse 3	3006	Bern	Schulhaus	4	1467	-	-	-	-	-
Egelsee	1164G001	WH Muristrasse	Muristrasse 21E	3006	Bern	Werkhof	4	1745	-	633'900	-	1'297'100	52'708.00
Egelsee	1164G002	WC Egelsee	Muristrasse 21C	3006	Bern	öffentliche Toilette	4	1745	-	22'500	-	126'400	116'500.27
Egelsee	1164G003	LV Wohnhaus Muristrasse 21	Muristrasse 21	3006	Bern	Wohnhäuser	4	1745	-	462'200	-	1'691'900	78'239.73
Egelsee	1164G004	LV Muristrasse 21A	Muristrasse 21A	3006	Bern	übrige	4	1745	-	148'100	-	420'500	1.00
Egelsee	1164P001	LV Parzelle 1745/IV	Muristrasse / Schreiter	3006	Bern	Spielplätze	4	1745	23'815	256'220	-	-	95'136.00
Egelsee	1164P002	Parzelle 4077/IV	Egelgasse	3006	Bern	Werkhof	4	4077	581	-	-	-	1.00
Egelsee	1164U001	Muristrasse	Muristrasse	3006	Bern	Werkhof	4	1745	-	-	-	-	-
Egelsee	1164U002	Muristrasse	Muristrasse 21	3006	Bern	Werkhof	4	1745	-	-	-	-	-
Egelsee	1164V001	WH Muristrasse	Muristrasse 21E	3006	Bern	Werkhof	4	1745	-	-	-	-	-
Schossaldenfriedhof	1165G001	FH Schossalde	Ostermundigenstrasse	3006	Bern	Abdankungshalle / Krematorium	4	1837	-	-	-	-	-
Schossaldenfriedhof	1165G002	FH Schossalde	Ostermundigenstrasse	3006	Bern	Abdankungshalle / Krematorium	4	1837	-	82'800	-	383'500	-
Schossaldenfriedhof	1165G003	FH Schossalde	Ostermundigenstrasse	3006	Bern	Abdankungshalle / Krematorium	4	1837	-	1'468'400	-	2'819'800	-
Schossaldenfriedhof	1165G004	FH Schossalde	Ostermundigenstrasse	3006	Bern	Abdankungshalle / Krematorium	4	1837	-	497'900	-	958'700	-
Schossaldenfriedhof	1165G005	FH Schossalde	Ostermundigenstrasse	3006	Bern	Abdankungshalle / Krematorium	4	1837	-	1'860'200	-	4'060'500	-
Schossaldenfriedhof	1165G006	FH Schossalde	Ostermundigenstrasse	3006	Bern	Abdankungshalle / Krematorium	4	1837	-	41'200	-	124'100	-
Schossaldenfriedhof	1165G007	FH Schossalde	Ostermundigenstrasse	3006	Bern	Abdankungshalle / Krematorium	4	1837	-	22'300	-	35'000	-
Schossaldenfriedhof	1165G008	FH Schossalde	Ostermundigenstrasse	3006	Bern	Abdankungshalle / Krematorium	4	1837	-	40'600	-	230'700	-
Schossaldenfriedhof	1165G009	FH Schossalde	Ostermundigenstrasse	3006	Bern	Abdankungshalle / Krematorium	4	1837	-	6'400	-	1'000	-
Schossaldenfriedhof	1165G010	FH Schossalde	Ostermundigenstrasse	3006	Bern	Abdankungshalle / Krematorium	4	1837	-	3'200	-	1'000	-
Schossaldenfriedhof	1165G011	FH Schossalde	Ostermundigenstrasse	3006	Bern	Abdankungshalle / Krematorium	4	1837	-	-	-	90'000	-
Schossaldenfriedhof	1165G012	FH Schossalde	Ostermundigenstrasse	3006	Bern	Abdankungshalle / Krematorium	4	1837	-	1'468'400	-	-	530'059.47
Schossaldenfriedhof	1165G013	FH Schossalde	Ostermundigenstrasse	3006	Bern	Abdankungshalle / Krematorium	4	1837	-	1'860'200	-	-	568'371.05
Schossaldenfriedhof	1165P002	Parzelle 4227/IV	Baurecht auf 1837/IV	3006	Bern	Abdankungshalle / Krematorium	4	4227	165'564	-	-	-	-
Schossaldenfriedhof	1165U001	FH Schossalde	Ostermundigenstrasse	3006	Bern	Abdankungshalle / Krematorium	4	1837	-	-	-	-	-
Friedhof Bümpliz	1166G001	FH Bümpliz	Zypressenstrasse 5	3018	Bern	Abdankungshalle / Krematorium	6	212	-	33'200	-	451'100	-
Friedhof Bümpliz	1166G002	FH Bümpliz	Bottigenstrasse 40	3018	Bern	Abdankungshalle / Krematorium	6	311	-	657'300	-	1'184'300	575'838.21
Friedhof Bümpliz	1166G003	FH Bümpliz	Bottigenstrasse 40A	3018	Bern	Abdankungshalle / Krematorium	6	311	-	247'700	-	485'000	182'058.00
Friedhof Bümpliz	1166G004	FH Bümpliz	Bottigenstrasse 40B	3018	Bern	Abdankungshalle / Krematorium	6	311	-	266'100	-	631'600	195'584.00
Friedhof Bümpliz	1166G005	FH Bümpliz	Bottigenstrasse 40D	3018	Bern	Abdankungshalle / Krematorium	6	311	-	21'200	-	54'100	15'583.00
Friedhof Bümpliz	1166G006	LV Bottigenstrasse 28	Bottigenstrasse 28	3018	Bern	Jugendtreff	6	520	-	45'900	-	169'100	-
Friedhof Bümpliz	1166G007	FH Bümpliz	Bottigenstrasse 30	3018	Bern	Abdankungshalle / Krematorium	6	520	-	562'300	-	681'600	510'389.75

Abrechnungskreis	Bezeichnung	Gebäude	Bezeichnung	Strasse	PLZ	Ortschaft	Kategorie	Kreis	Parzelle-Nr.	Parzellen grösse m <sup>2</sup>	Amthlicher Wert CHF	GVB-Wert CHF	Buchwerte CHF
Friedhof Bümpliz	1166G008	FH Bümpliz	Bottigenstrasse	3018	Bern	Abdankungshalle / Krematorium	6	311	-	-	-	-	-
Friedhof Bümpliz	1166G009	SGB Zypressenstrasse	Zypressenstrasse 5A	3018	Bern	Abdankungshalle / Krematorium	6	212	-	-	101'500	-	-
Friedhof Bümpliz	1166G010	FH Bümpliz	Bottigenstrasse 32D	3018	Bern	Abdankungshalle / Krematorium	6	520	-	14'000	41'700	10'290.00	-
Friedhof Bümpliz	1166M001	EA Möblierung 1166G007	Bottigenstrasse 30	3018	Bern	übrige	6	520	-	-	-	-	-
Friedhof Bümpliz	1166P001	Parzelle 212/VI	Zypressenstrasse	3018	Bern	Abdankungshalle / Krematorium	6	212	27'422	-	-	-	241'185.00
Friedhof Bümpliz	1166U001	FH Bümpliz	Bottigenstrasse 28-40	3018	Bern	Abdankungshalle / Krematorium	6	311	-	-	-	-	-
WC Bernstrasse	1167G001	WC Bernstrasse Bienzugt	Bernstrasse 77B	3000	Bern	öffentliche Toilette	6	4711	-	-	-	1'000	-
WC Schwarztorstrasse	1168G001	WC Schwarztorstrasse	Schwarztorstrasse 14	3000	Bern	öffentliche Toilette	3	3880	-	32'500	1'000	-	-
WC Gerechtigkeitsgasse	1169G001	WC Antoniergässli	Gerechtigkeitsgasse 5	3000	Bern	öffentliche Toilette	1	1513	-	-	-	1'000	-
WC Fricktreppe	1170G001	WC Fricktreppe	Fricktreppe 12	3000	Bern	öffentliche Toilette	1	1444	-	-	-	15'700	-
WC Gerberngasse	1171G001	WC Nydeggtreppe	Gerberngasse 2	3000	Bern	öffentliche Toilette	1	1419	-	8'700	50'000	-	-
Rathausparking	1172G001	ZM WC Rathausparking	Postgasshalde 50	3011	Bern	öffentliche Toilette	1	1294	-	-	-	-	-
WC Bibliothekgässli	1173G001	WC Bibliothekgässli	Münstergasse 59	3000	Bern	öffentliche Toilette	1	625	-	-	-	1'000	-
Junkerngasse	1174G001	LV Speiseanstalt	Junkerngasse 30	3011	Bern	Gastrobetriebe / Camping	1	174	-	666'300	3'500'000	120'670.89	-
Junkerngasse	1174P001	Parzelle 174/II	Junkerngasse	3011	Bern	Gastrobetriebe / Camping	1	174	173	-	-	-	1.00
Junkerngasse	1174V001	WC Gerechtigkeitsgässchen Ob.	Junkerngasse 30	3011	Bern	öffentliche Toilette	1	174	-	-	-	1'000	-
WC Casinoplatz	1176G001	ZM WC Casinoplatz	Casinoplatz 6	3011	Bern	öffentliche Toilette	1	615	-	-	4'000'000	-	-
WC Casinoplatz	1176G002	ZSA Casinoplatz	Casinoplatz 6	3011	Bern	Zivilschutzanlage	1	615	-	-	-	-	-
WC Casinoplatz	1176P001	Parzelle 615/I	Casinoplatz	3011	Bern	öffentliche Toilette	1	615	231	-	1'121'810	-	-
Land Ex-Feuerweiher Matzenried	1177P001	Parzelle 1062/VI	Matzenriedstrasse	3019	Oberbottigen	Grundstücke VV ungebaut	6	1062	142	-	-	-	-
Pfadiheim Engehald	1178P001	BR auf BP 1279/II	Engelhaldenstrasse	3004	Bern	Grundstücke VV ungebaut	2	1279	3'059	18'610	-	-	-
Feuerwehrmagazin Schöneegg	1179G002	ZM Wohnungen	Landoltstrasse 70	3007	Bern	Wohnhäuser	3	709	-	-	-	-	-
Sportplatz Schwellenmätteli	1181G001	MAG Dalmaziquali	Dalmaziquali 9P	3005	Bern	Werkhof	4	4361	-	4'600	73'300	-	-
Sportplatz Schwellenmätteli	1181P001	Parzelle 9/IV	Dalmaziquali	3005	Bern	Werkhof	4	9	18'214	204'420	-	-	-
Sportplatz Schwellenmätteli	1181P002	Parzelle 4361/IV	Dalmaziquali	3005	Bern	Werkhof	4	4361	212	-	-	-	-
Magazin TVS	1182G001	Mag Bümplizstrasse	Bümplizstrasse 136	3018	Bern	Werkhof	6	521	-	20'400	135'400	1.00	-
Forstmat	1184G001	Rosshäusern Übungsgelände	Rosshäuserstrasse 1	3020	Riedbach	Zivilschutzanlage	6	1283	-	340'600	981'300	9'163.52	-
Forstmat	1184G002	Rosshäusern Übungsgelände	Rosshäuserstrasse 1	3020	Riedbach	Zivilschutzanlage	6	1283	-	31'800	135'400	-	-
Forstmat	1184G003	Rosshäusern Übungsgelände	Rosshäuserstrasse 1	3020	Riedbach	Zivilschutzanlage	6	1283	-	12'700	42'900	-	-
Forstmat	1184G004	Rosshäusern Übungsgelände	Rosshäuserstrasse 1	3020	Riedbach	Zivilschutzanlage	6	1283	-	12'700	42'900	-	-
Forstmat	1184G005	Rosshäusern Übungsgelände	Rosshäuserstrasse 1	3020	Riedbach	Zivilschutzanlage	6	1283	-	48'200	780'000	897'849.86	-
Forstmat	1184G006	Rosshäusern Übungsgelände	Rosshäuserstrasse 1	3020	Riedbach	Zivilschutzanlage	6	1283	-	12'700	42'900	-	-
Forstmat	1184G007	Rosshäusern Übungsgelände	Rosshäuserstrasse 1	3020	Riedbach	Zivilschutzanlage	6	1283	-	17'900	44'300	9'163.52	-
Forstmat	1184G008	MAG Übungsgelände	Rosshäuserstrasse 1	3020	Riedbach	Zivilschutzanlage	6	1280	-	18'800	75'000	-	-
Forstmat	1184G009	Rosshäusern Übungsgelände	Rosshäuserstrasse 1	3020	Riedbach	Zivilschutzanlage	6	1283	-	4'000	15'000	-	-
Forstmat	1184G010	Rosshäusern Übungsgelände	Rosshäuserstrasse 1	3020	Riedbach	Zivilschutzanlage	6	1283	-	25'700	50'000	-	-
Forstmat	1184G011	Rosshäusern Übungsgelände	Rosshäuserstrasse 1	3020	Riedbach	Zivilschutzanlage	6	1283	-	18'700	45'000	-	-
Forstmat	1184P001	Parzelle 1280/VI Übungsgelände	Rosshäuserstrasse	3020	Riedbach	Zivilschutzanlage	6	1280	14'172	2'720	-	-	1.00
Forstmat	1184P002	Parzelle 1279/VI	Forstmat	3020	Riedbach	Grundstücke VV ungebaut	6	1279	7'870	2'140	-	-	1.00
Forstmat	1184P003	Parzelle 1283/VI Übungsgelände	Rosshäuserstrasse	3020	Riedbach	Zivilschutzanlage	6	1283	25'498	405'060	-	-	1.00
Forstmat	1184V001	Restfläche	Rosshäuserstrasse 1	3020	Riedbach	Grundstücke VV ungebaut	6	1283	-	-	-	-	-
Werkhof Fellerstrasse	1185G001	WH Fellerstrasse	Fellerstrasse 13	3027	Bern	Werkhof	6	3529	-	-	1'650'000	83'936.34	-
Werkhof Fellerstrasse	1185G002	WH Fellerstrasse	Fellerstrasse 13A	3027	Bern	Werkhof	6	3529	-	-	1'720'000	88'311.18	-
Werkhof Fellerstrasse	1185G003	WH Fellerstrasse	Fellerstrasse 13B	3027	Bern	Werkhof	6	3529	-	-	100'000	-	-
Werkhof Fellerstrasse	1185G004	WH Fellerstrasse	Fellerstrasse 13C	3027	Bern	Werkhof	6	3529	-	-	700'000	3'097'056.16	-
Werkhof Fellerstrasse	1185G005	WH Fellerstrasse	Fellerstrasse 13E	3027	Bern	Werkhof	6	3529	-	-	3'660'000	-	-
Werkhof Fellerstrasse	1185M001	MA Betriebseinrichtungen	Fellerstrasse 13	3027	Bern	übrige	6	3529	-	-	-	-	387'736.39
Werkhof Fellerstrasse	1185P001	Parzelle 3529/VI	Fellerstrasse	3027	Bern	Werkhof	6	3529	5'739	3'909'700	-	-	-
Werkhof Fellerstrasse	1185U001	WH Fellerstrasse	Fellerstrasse	3027	Bern	Werkhof	6	3529	-	-	-	-	-
Zivilschutzzentrum Riedbach	1186G001	VG AZ Riedbach	Mannenriedstrasse 29	3020	Riedbach	Gemeindehaus	6	4078	-	4'075'900	10'486'500	503'308.00	-
Zivilschutzzentrum Riedbach	1186G002	Schiessstand Riedbach	Mannenriedstrasse 31	3020	Riedbach	Schiessanlage	6	3603	-	4'586'970	9'962'200	2'911'055.35	-
Zivilschutzzentrum Riedbach	1186G003	Scheibstand Riedbach	Mannenriedstrasse 31	3020	Riedbach	Schiessanlage	6	1295	-	857'700	1'240'700	65'954.68	-
Zivilschutzzentrum Riedbach	1186G004	ZSA ALST Riedbach	Mannenriedstrasse 33	3020	Riedbach	Zivilschutzanlage	6	4078	-	1'142'100	3'000'000	-	-
Zivilschutzzentrum Riedbach	1186G005	ZSA Sektor KP Riedbach	Mannenriedstrasse 35	3020	Riedbach	Zivilschutzanlage	6	4078	-	-	1'000	231'527.00	-
Zivilschutzzentrum Riedbach	1186G006	Feuerweiher Mannenried	Mannenried	3020	Riedbach	Feuerwehrmagazin	6	3603	-	-	1'000	-	-
Zivilschutzzentrum Riedbach	1186P001	Parzelle 3603/VI	Schiessstand Riedbac	3020	Riedbach	Gemeindehaus	6	3603	11'075	247'600	-	-	-
Zivilschutzzentrum Riedbach	1186P002	Parzelle 1295/VI	Schiessstand Riedbac	3020	Riedbach	Gemeindehaus	6	1295	55'357	21'840	-	-	-
Zivilschutzzentrum Riedbach	1186P003	Parzelle 4078/VI	Schiessstand Riedbac	3020	Riedbach	Gemeindehaus	6	4078	14'350	323'900	-	-	-
Zivilschutzzentrum Riedbach	1186P004	Parzelle 4693/VI	Mannenriedstrasse 8	3020	Riedbach	Infrastrukturbauten	6	4693	38	-	-	-	-
Stöckackerstrasse 111	1187P001	LV Parzelle 4908/VI	Stöckackerstrasse	3012	Bern	Gastrobetriebe / Camping	6	4908	567	-	-	-	-
Brünnengut	1188G001	Pfrundscheune	Brünnenstrasse 12	3027	Bern	Werkhof	6	4736	-	85'200	262'200	-	-
Brünnengut	1188G002	Brünnenstrasse 10 Bauernhaus	Brünnenstrasse 10	3027	Bern	Wohnhäuser	6	4736	-	298'000	2'260'000	1'007'592.25	-
Brünnengut	1188G004	Brünnenstrasse 8B Speicher	Brünnenstrasse 8B	3027	Bern	übrige	6	4736	-	-	40'000	-	-
Brünnengut	1188G006	Pavillon	Brünnenstrasse 8	3027	Bern	Quartiertreff	6	4598	-	258'300	676'700	80'677.75	-
Brünnengut	1188G007	Kita & Tagi Brünnengut	Brünnenstrasse 4A	3027	Bern	Tagesstätte	6	4242	-	6'100	16'900	-	-
Brünnengut	1188G008	Kita & Tagi Brünnengut	Brünnenstrasse 4	3027	Bern	Kindertagesstätte	6	4242	-	315'100	4'000'000	2'823'502.65	-
Brünnengut	1188G009	BRU 267 Brunnen westl. Mauer	Brünnenstrasse	3027	Bern	Kulturbauten / Denkmäler	6	4242	-	-	-	-	-
Brünnengut	1188M001	MA Beleuchtung	Brünnenstrasse	3027	Bern	übrige	6	4736	-	-	-	-	-
Brünnengut	1188M002	MA Ausstattung Kita & Tagi	Brünnenstrasse 4	3027	Bern	übrige	6	4242	-	-	-	-	73'527.40
Brünnengut	1188P001	Parzelle 4736/VI	Brünnenstrasse	3027	Bern	Spielplätze	6	4736	30'759	252'550	-	-	-
Brünnengut	1188P002	Parzelle 4242/VI	Brünnenstrasse	3027	Bern	Spielplätze	6	4242	5'595	1'457'490	-	-	14'183.95
Brünnengut	1188P003	Parzelle 4598/VI	Baurecht auf 3709/VI	3027	Bern	Quartiertreff	6	4598	407	-	-	-	-
Brünnengut	1188U001	Kita & Tagi Brünnengut	Brünnenstrasse	3027	Bern	Tagesstätte	6	4242	-	-	-	-	-
Brünnengut	1188U002	SP Brunn	Brünnenstrasse	3027	Bern	Sportanlage	6	4736	-	-	-	-	1'365'402.48



Abrechnungskreis Bezeichnung	Gebäude	Bezeichnung	Strasse	PLZ	Ortschaft	Kategorie	Kreis	Parzelle-Nr.	Parzellen grösse m <sup>2</sup>	Amthlicher Wert CHF	GVB-Wert CHF	Buchwerte CHF
Brünnengut	1188V001	WC im Bauernhaus	Brünnenstrasse 10	3027	Bern	öffentliche Toilette	6	4736	-	-	-	42'718.84
Bootshaus Lindenauweg	1189P001	LV Parzelle 2441/III	Lindenauweg	3007	Bern	Grundstücke VV ungebaut	3	2441	1'044	-	-	1.00
Steinhölzlipark	1190G001	WHA 150 Dübystrasse Se	Schwarzenburgstrasse	3008	Bern	Wartehalle	3	2505	-	129'500	507'500	22'859.40
Steinhölzlipark	1190M001	MA Anpassung Aufenthaltsraum	Schwarzenburgstrasse	3008	Bern	übrige	3	2505	-	-	-	-
Steinhölzlipark	1190V001	WC Dübystrasse	Schwarzenburgstrasse	3008	Bern	öffentliche Toilette	3	2505	-	-	-	13'954.86
Steinhölzlipark	1190V002	LV Schwarzenburgstrasse 59	Schwarzenburgstrasse	3008	Bern	Werkhof	3	2505	-	-	-	-
Sportplatz Wyler	1192G001	SP Wyler Garderobe Tribüne	Scheibenstrasse 65B	3014	Bern	Sportanlage	5	847	-	416'600	4'000'000	3'212'393.44
Sportplatz Wyler	1192G002	SP Wyler Geräteraum	Scheibenstrasse 65D	3014	Bern	Sportanlage	5	851	-	16'400	50'000	-
Sportplatz Wyler	1192G003	SP Wyler Geräte Toilette	Scheibenrain 50	3014	Bern	Sportanlage	5	2870	-	-	27'700	-
Sportplatz Wyler	1192M001	MA Kunstrasen	Scheibenstrasse 65	3014	Bern	übrige	-	-	-	-	-	30'756.35
Sportplatz Wyler	1192P001	Parzelle 847/V	Scheibenstrasse	3014	Bern	Sportanlage	5	847	-	-	-	-
Sportplatz Wyler	1192U001	SP Wyler	Scheibenstrasse	3014	Bern	Sportanlage	5	847	-	-	-	2'189'045.40
Sportplatz Wyler	1192U002	SP Wyler	Scheibenstrasse	3014	Bern	Sportanlage	5	2870	-	-	-	-
ZM Lorrainestrasse 52	1194G001	ZM VG Lorrainestrasse	Lorrainestrasse 52	3013	Bern	Gemeindehaus	5	1467	-	-	-	-
ZM Lorrainestrasse 52	1194M001	MA Anpassungen Werkstätte	Lorrainestrasse 52	3013	Bern	übrige	-	-	-	-	-	-
Schule Spitalacker	1195G001	VS Spitalacker	Gotthelfstrasse 40	3013	Bern	Schulhaus	5	1115	-	8'285'100	18'610'500	3'418'403.93
Schule Spitalacker	1195G002	VS Spitalacker Wärmeversorgung	Gotthelfstrasse 40A	3013	Bern	Schulhaus	5	1115	-	3'837'200	4'962'800	-
Schule Spitalacker	1195G003	VS Spitalacker Velounterstand	Gotthelfstrasse 40B	3013	Bern	Schulhaus	5	1115	-	30'100	90'200	-
Schule Spitalacker	1195G004	VS Spitalacker ged. Ausseml.	Gotthelfstrasse 40C	3013	Bern	Schulhaus	5	1115	-	60'300	16'900	-
Schule Spitalacker	1195G005	VS Spitalacker Turnhalle	Gotthelfstrasse 32	3013	Bern	Schulhaus	5	1115	-	1'127'900	2'594'100	197'327.65
Schule Spitalacker	1195G006	VS Spitalacker	Viktoriastrasse 60	3013	Bern	Schulhaus	5	1116	-	-	1'691'900	-
Schule Spitalacker	1195G007	VS Spitalacker Turnhalle gross	Gotthelfstrasse 30	3013	Bern	Schulhaus	5	1116	-	-	2'000'000	235'241.78
Schule Spitalacker	1195G008	SP Spitalacker	Viktoriastrasse 58	3013	Bern	Schulhaus	5	1116	-	-	20'000	-
Schule Spitalacker	1195G009	SP Spitalacker Tribüne	Spitalackerstrasse 39	3013	Bern	Sportanlage	5	1116	-	-	282'000	-
Schule Spitalacker	1195G010	SP Spitalacker Clubhaus	Spitalackerstrasse 35	3013	Bern	Sportanlage	5	1116	-	-	1'000	-
Schule Spitalacker	1195G011	SP Spitalacker Geräte	Spitalackerstrasse 35/	3013	Bern	Sportanlage	5	1116	-	-	20'000	-
Schule Spitalacker	1195M001	MA Kunstrasen	Spitalackerstrasse	3013	Bern	übrige	-	-	-	-	-	148'122.26
Schule Spitalacker	1195M002	MA Gruppenräume/Bibliothek	Gotthelfstrasse 32-40	3013	Bern	übrige	5	1115	-	-	-	1.00
Schule Spitalacker	1195P001	Parzelle 1115/V	Gotthelfstrasse	3013	Bern	Schulhaus	5	1115	9'708	108'100	-	241'769.00
Schule Spitalacker	1195P002	Parzelle 1116/V	Viktoriastrasse	3013	Bern	Schulhaus	5	1116	14'401	6'154'560	-	-
Schule Spitalacker	1195U001	VS Spitalacker	Gotthelfstrasse	3013	Bern	Schulhaus	5	1115	-	-	-	68'254.23
Schule Spitalacker	1195U002	SP Spitalacker	Spitalackerstrasse	3013	Bern	Sportanlage	5	1116	-	-	-	1'662'119.04
Spielplatz Spitalacker	1196G001	VS Spitalacker	Gotthelfstrasse 6	3013	Bern	Schulhaus	5	1891	-	22'100	73'300	-
Spielplatz Spitalacker	1196G002	KG Spitalacker 3	Gotthelfstrasse 12	3013	Bern	Kindergarten	5	1891	-	477'500	680'000	530'909.70
Spielplatz Spitalacker	1196M001	MA KG Möblierung 1196G002	Gotthelfstrasse 12	3013	Bern	übrige	5	1891	-	-	-	3'766.00
Spielplatz Spitalacker	1196P001	Parzelle 1891/V	Gotthelfstrasse	3013	Bern	Kindergarten	5	1891	3'180	1'500	-	-
Spielplatz Spitalacker	1196U001	KG Spitalacker 3	Gotthelfstrasse	3013	Bern	Kindergarten	5	1891	-	-	-	-
Kindergarten Spitalacker 1+2	1197G001	KG Spitalacker 1+2	Spitalackerstrasse 34	3013	Bern	Kindergarten	5	1990	-	474'900	1'353'500	-
Kindergarten Spitalacker 1+2	1197P001	Parzelle 1990/V	Spitalackerstrasse	3013	Bern	Kindergarten	5	1990	1'542	-	-	-
Kindergarten Spitalacker 1+2	1197U001	KG Spitalacker 1+2	Spitalackerstrasse	3013	Bern	Kindergarten	5	1190	-	-	-	-
Schule Eifenau	1198G001	VS Pavillon Forrerstrasse	Forrerstrasse 3	3006	Bern	Schulhaus	4	1162	-	273'100	889'000	31'262.35
Schule Eifenau	1198G002	VS Pavillon Kistlerweg	Kistlerweg 25	3006	Bern	Schulhaus	4	1162	-	223'600	733'100	33'111.51
Schule Eifenau	1198P001	Parzelle 1162/IV	Forrerstrasse	3006	Bern	Schulhaus	4	1162	3'147	-	-	-
Schule Eifenau	1198U001	VS Pavillon	Forrerstrasse / Kistler	3006	Bern	Schulhaus	4	1162	-	-	-	70'178.00
Kindergarten Eifenau	1199G001	KG Eifenau 1	Kistlerweg 20	3006	Bern	Kindergarten	4	2118	-	207'100	406'000	35'389.00
Kindergarten Eifenau	1199P001	Parzelle 2118/IV	Kistlerweg	3006	Bern	Kindergarten	4	2118	789	-	-	-
Kindergarten Eifenau	1199U001	KG Eifenau 1	Kistlerweg	3006	Bern	Kindergarten	4	2118	-	-	-	-
Schule Steckgut	1200G001	VS Steckgut	Lorrainestrasse 84	3014	Bern	Schulhaus	5	1340	-	773'900	2'368'600	144'325.71
Schule Steckgut	1200G002	Kita Steckgut	Lorrainestrasse 80	3014	Bern	Kindertagesstätte	5	1340	-	637'500	1'992'400	405'029.25
Schule Steckgut	1200M001	MA Küche Lehrerzimmer	Lorrainestrasse 80-84	3014	Bern	übrige	5	1340	-	-	-	-
Schule Steckgut	1200P001	Parzelle 1340/V	Lorrainestrasse	3014	Bern	Schulhaus	5	1340	3'608	27'970	-	-
Schule Steckgut	1200P002	Parzelle 1510/V	Lorrainestrasse	3014	Bern	Schulhaus	5	1510	1'863	-	-	-
Schule Steckgut	1200U001	VS Steckgut	Lorrainestrasse	3014	Bern	Schulhaus	5	1340	-	-	-	9'775.77
Schule Steckgut	1200U002	Kita Steckgut	Lorrainestrasse	3014	Bern	Schulhaus	5	1510	-	-	-	-
Schule Wittigkofen	1201G001	VS Wittigkofen	Jupiterstrasse 35	3015	Bern	Schulhaus	4	3851	-	5'843'400	10'151'100	1'627'862.50
Schule Wittigkofen	1201G002	ZSA Jupiterstrasse	Jupiterstrasse 39	3015	Bern	Zivilschutzanlage	4	3851	-	756'900	1'234'400	-
Schule Wittigkofen	1201P001	Parzelle 3851/IV	Jupiterstrasse	3015	Bern	Schulhaus	4	3851	11'354	129'100	-	26'976.00
Schule Wittigkofen	1201U001	VS Wittigkofen	Jupiterstrasse	3015	Bern	Schulhaus	4	3851	-	-	-	-
Sportplatz Murifeld	1202G001	SP Murifeld	Jupiterstrasse 6	3015	Bern	Sportanlage	4	3872	-	1'770'100	1'127'900	1'134'569.00
Sportplatz Murifeld	1202M001	MA Beleuchtung SP	Jupiterstrasse	3015	Bern	Sportanlage	4	3872	-	-	-	-
Sportplatz Murifeld	1202P001	Parzelle 3872/IV	Wittigkofenweg	3015	Bern	Sportanlage	4	3872	28'519	696'700	-	45'813.00
Sportplatz Murifeld	1202U001	Jupiterstrasse	Jupiterstrasse	3015	Bern	Sportanlage	4	3872	-	-	-	223'049.25
Grünfläche Jupiterstrasse	1203P001	Parzelle 4271/IV	Jupiterstrasse	3015	Bern	Fahrzeugabstellflächen	4	4271	113	38'400	-	-
Grünfläche Jupiterstrasse	1203P002	Parzelle 4147/IV	Jupiterstrasse	3015	Bern	Grundstücke VV ungebaut	4	4147	35'032	42'170	-	-
Kindergarten Schöngrün	1205G001	ZM KG Schöngrün	Trafleletweg 3	3006	Bern	Kindergarten	4	3227	-	-	-	-
Kindergarten Schöngrün	1205U001	ZM KG Schöngrün	Trafleletweg 3	3006	Bern	Kindergarten	4	3227	-	-	-	-
Kindergarten Merzenacker	1206G001	ZM KG Merzenacker	Merzenacker 12	3006	Bern	Kindergarten	4	4007	-	-	-	-
Monbijoustrasse	1207G001	ZM VG Monbijoustrasse	Monbijoustrasse 11	3011	Bern	Gemeindehaus	3	630	-	-	-	-
Altersheim Monbijou	1208P001	Parzelle 220/III	Mattenhofstrasse	3007	Bern	Altersheim	3	220	1'361	1'331'860	-	2'235'230.10
KITA Spitalacker	1210G001	KITA Spitalacker	Blumenbergstrasse 48	3013	Bern	Tagesstätte	5	322	-	936'400	1'091'200	1'397'217.50
KITA Spitalacker	1210G002	KITA Spitalacker	Blumenbergstrasse 48	3013	Bern	Tagesstätte	5	322	-	-	11'300	1.00
KITA Spitalacker	1210P001	Parzelle 322/V	Blumenbergstrasse	3013	Bern	Tagesstätte	5	322	625	-	-	-
KITA Spitalacker	1210P002	Parzelle 2799/V	Blumenbergstrasse	3013	Bern	Tagesstätte	5	2799	225	110	-	-
KITA Spitalacker	1210U001	KITA Spitalacker	Blumenbergstrasse	3013	Bern	Tagesstätte	5	322	-	-	-	17'963.47

Abrechnungskreis Bezeichnung	Gebäude	Bezeichnung	Strasse	PLZ	Ortschaft	Kategorie	Kreis	Parzelle-Nr.	Parzellen grösse m <sup>2</sup>	Amthlicher Wert CHF	GVB-Wert CHF	Buchwerte CHF
TAGI Kleefeld	1211G001	Mädergutstrasse 62	Mädergutstrasse 62	3018	Bern	Tagesstätte	6	730	-	297'100	250'000	-
TAGI Kleefeld	1211G002	Mädergutstrasse 64	Mädergutstrasse 64	3018	Bern	Wohnheim	6	730	-	151'500	250'000	-
TAGI Kleefeld	1211G003	BRU 282 Brunnen Spielplatz	Mädergutstrasse	3018	Bern	Kulturbauten / Denkmäler	6	730	-	-	-	-
TAGI Kleefeld	1211U001	Mädergutstrasse	Mädergutstrasse	3018	Bern	Tagesstätte	6	730	-	-	-	-
Gaskessel	1212G001	Jugendzentrum Gaskessel	Sandrainstrasse 25	3007	Bern	Jugendtreff	3	4037	-	1'184'600	4'546'900	298'389.95
Gaskessel	1212G002	ZM MAG Alte Gasstation	Sandrainstrasse 39	3007	Bern	Werkhof	3	752	-	-	-	-
Gaskessel	1212P001	Parzelle 4037/III	Baurecht auf 752/III	3007	Bern	Jugendtreff	3	4037	6'202	-	-	-
Gaskessel	1212U001	Jugendzentrum Gaskessel	Sandrainstrasse 25	3007	Bern	Jugendtreff	3	4037	-	-	-	-
Notschlafstelle	1213G001	Hodlerstrasse 22	Hodlerstrasse 22	3011	Bern	Wohnheim	1	860	-	707'700	1'782'700	512'446.00
Notschlafstelle	1213M001	MA Vorplatzüberdachung	Hodlerstrasse 22	3011	Bern	übrige	-	-	-	-	-	1.00
Notschlafstelle	1213P001	Parzelle 860/I	Hodlerstrasse	3011	Bern	Wohnheim	1	860	550	25'600	-	-
Notschlafstelle	1213U001	Hodlerstrasse	Hodlerstrasse	3011	Bern	Wohnheim	1	860	-	-	-	-
Spielplatz Langmauerweg	1214G001	Spielplatz Längmuur	Langmauerweg 20	3011	Bern	Werkhof	1	1399	-	7'100	50'800	-
Spielplatz Langmauerweg	1214G002	Langmauerweg	Langmauerweg 20A	3011	Bern	Werkhof	1	1399	-	10'900	115'400	6'564.81
Spielplatz Tiefenaustrasse	1215V001	WC Tiefenaustrasse 17	Tiefenaustrasse 17	3012	Bern	öffentliche Toilette	2	1196	-	-	-	-
Kocherpark	1217G001	SGB Kocherpark	Belpstrasse 6	3007	Bern	Spielplätze	3	66	-	-	50'000	4'200.00
Kocherpark	1217V001	WC Kocherpark	Belpstrasse 6	3007	Bern	öffentliche Toilette	3	66	-	-	-	-
Spielplatz Allmendstrasse	1219G001	SGB Spielplatz Schützenweg	Allmendstrasse 21	3014	Bern	Werkhof	5	2895	-	78'700	97'000	57'843.00
Spielplatz Allmendstrasse	1219P001	Parzelle 2895/V	Schützenweg	3014	Bern	Grundstücke VV ungebaut	5	2895	3'650	-	-	-
Spielplatz Allmendstrasse	1219V001	WC Allmendstrasse 21	Allmendstrasse 21	3014	Bern	öffentliche Toilette	5	2895	-	-	-	-
Freizeitwerk Burgfeld	1220G001	Kircheieramt (KGH Burgfeld)	Burgdorfholzstrasse 3	3006	Bern	Quartiertreff	4	3617	-	2'993'100	6'200'000	515'520.00
Freizeitwerk Burgfeld	1220M001	MA Kircheieramt (KGH Burgfeld)	Burgdorfholzstrasse 3	3006	Bern	Quartiertreff	4	3617	-	-	-	-
Freizeitwerk Burgfeld	1220P002	Parzelle 4555/IV	Baurecht auf 3617/IV	3006	Bern	Schulhaus	4	4555	1'806	-	-	-
Muristalden	1222G001	WH Kleiner Muristalden	Kleiner Muristalden 7A	3006	Bern	Werkhof	4	4090	-	3'200	33'900	-
Werkhof Forsthaus Muesmatt	1224G001	WH Forsthaus	Murtenstrasse 94	3008	Bern	Werkhof	2	2405	-	310'900	1'020'000	48'756.10
Werkhof Forsthaus Muesmatt	1224G002	WH Forsthaus	Murtenstrasse 94A	3008	Bern	Werkhof	2	2405	-	2'482'700	902'400	57'241.40
Werkhof Forsthaus Muesmatt	1224G003	WH Forsthaus	Murtenstrasse 94B	3008	Bern	Werkhof	2	2405	-	45'900	60'000	-
Werkhof Forsthaus Muesmatt	1224G004	WH Forsthaus	Murtenstrasse 94C	3008	Bern	Werkhof	2	2405	-	631'800	564'000	-
Werkhof Forsthaus Muesmatt	1224G005	WH Forsthaus	Murtenstrasse 94E	3008	Bern	Werkhof	2	2405	-	77'400	80'000	-
Werkhof Forsthaus Muesmatt	1224G006	WH Forsthaus	Murtenstrasse 94F	3008	Bern	Werkhof	2	2405	-	184'300	350'000	-
Werkhof Forsthaus Muesmatt	1224G007	WH Forsthaus	Murtenstrasse 94G	3008	Bern	Werkhof	2	2405	-	50'000	50'000	-
Werkhof Forsthaus Muesmatt	1224G008	WH Forsthaus	Murtenstrasse 94H	3008	Bern	Werkhof	2	2405	-	27'100	30'000	-
Werkhof Forsthaus Muesmatt	1224G009	WH Forsthaus	Murtenstrasse 96	3008	Bern	Werkhof	2	2405	-	479'100	1'000	-
Werkhof Forsthaus Muesmatt	1224M001	WH Forsthaus	Murtenstrasse	3008	Bern	übrige	2	2405	-	-	-	-
Werkhof Forsthaus Muesmatt	1224P001	Parzelle 2405/II	Murtenstrasse	3008	Bern	Werkhof	2	2405	7'389	191'300	-	-
Werkhof Forsthaus Muesmatt	1224U001	WH Forsthaus	Murtenstrasse	3008	Bern	Werkhof	2	2405	-	-	-	-
Werkhof Forsthaus Muesmatt	1224U002	WH Forsthaus	Murtenstrasse	3008	Bern	Werkhof	2	2405	-	-	-	-
Werkhof Forsthaus Muesmatt	1224V001	ZM KVA Forsthaus Flächenmiete	Murtenstrasse 100	3008	Bern	Werkhof	2	2752	-	-	-	-
Werkhof Statthalterstrasse	1225G001	WH Statthalterstrasse	Statthalterstrasse 102	3018	Bern	Werkhof	6	2662	-	56'500	112'800	1.00
Werkhof Statthalterstrasse	1225P001	Parzelle 2662/VI	Statthalterstrasse	3018	Bern	Werkhof	6	2662	4'177	116'850	-	1.00
Kindergarten Neufeld 1-3	1226G001	KG Neufeld 1	Neufeldstrasse 8	3012	Bern	Kindergarten	2	1361	-	165'500	507'500	28'485.65
Kindergarten Neufeld 1-3	1226G002	KG Neufeld 2+3	Neufeldstrasse 10	3012	Bern	Kindergarten	2	755	-	390'000	958'700	128'346.75
Kindergarten Neufeld 1-3	1226G003	KG Neufeldstrasse Geräteraum	Neufeldstrasse 10A	3012	Bern	Kindergarten	2	755	-	6'500	22'500	-
Kindergarten Neufeld 1-3	1226G004	KG Neufeldstrasse Geräteraum	Neufeldstrasse 10B	3012	Bern	Kindergarten	2	755	-	-	20'000	-
Kindergarten Neufeld 1-3	1226P001	Parzelle 1361/II	Neufeldstrasse	3012	Bern	Kindergarten	2	1361	1'380	165'500	-	13'612.25
Kindergarten Neufeld 1-3	1226P002	Parzelle 755/II	Neufeldstrasse	3012	Bern	Kindergarten	2	755	1'301	-	-	-
Kindergarten Neufeld 1-3	1226U001	KG Neufeld	Neufeldstrasse	3012	Bern	Kindergarten	2	1361	-	-	-	-
Sportplatz Länggasse	1227G001	SP Länggasse	Neubrückstrasse 139	3012	Bern	Sportanlage	2	761	-	203'200	340'000	242'687.75
Sportplatz Länggasse	1227G002	SP Neufeld Chalet	Neubrückstrasse 147	3012	Bern	Sportanlage	2	761	-	-	451'100	76'997.17
Sportplatz Länggasse	1227G003	SP Neufeld Garderobe/Tribüne	Neubrückstrasse 149	3012	Bern	Sportanlage	2	761	-	-	7'393'000	1'511'089.74
Sportplatz Länggasse	1227G004	SP Neufeld Materialschopf	Neubrückstrasse 149A	3012	Bern	Sportanlage	2	761	-	-	68'200	8'265.91
Sportplatz Länggasse	1227G005	SP Neufeld Geräteraum	Neubrückstrasse 149E	3012	Bern	Sportanlage	2	761	-	-	68'200	6'740.40
Sportplatz Länggasse	1227G006	SP Neufeld Abortanlage	Neubrückstrasse 149C	3012	Bern	Sportanlage	2	761	-	-	14'000	-
Sportplatz Länggasse	1227G007	SP Neufeld Kiosk/WC-Anlage	Neubrückstrasse 149L	3012	Bern	Sportanlage	2	761	-	-	12'000	-
Sportplatz Länggasse	1227G008	SP Neufeld Gebäude	Neubrückstrasse 149E	3012	Bern	Sportanlage	2	761	-	-	1'000	-
Sportplatz Länggasse	1227G009	SP Neufeld Schopf	Neubrückstrasse 149F	3012	Bern	Sportanlage	2	761	-	-	41'900	5'076.45
Sportplatz Länggasse	1227G010	SP Neufeld Kühlräume	Neubrückstrasse 149C	3012	Bern	Sportanlage	2	761	-	-	1'000	-
Sportplatz Länggasse	1227G012	SP Neufeld Unterirdisches Geb.	Neubrückstrasse 149J	3012	Bern	Sportanlage	2	761	-	-	1'000	-
Sportplatz Länggasse	1227G013	SP Länggasse Garderoben-Cont.	Neubrückstrasse	3012	Bern	Sportanlage	2	761	-	-	-	-
Sportplatz Länggasse	1227P001	BR 2277/II	Baurecht auf 761/II	3012	Bern	Sportanlage	2	2277	-	853'640	-	26'101.10
Sportplatz Länggasse	1227U001	SP Länggasse	Neubrückstrasse	3012	Bern	Sportanlage	2	761	-	-	-	1'868'164.35
Sportplatz Länggasse	1227U002	SP Neufeld	Neubrückstrasse	3012	Bern	Sportanlage	2	761	-	-	-	-
Schule Länggasse Türmli	1228G001	VS Länggasse alt Türmli	Neufeldstrasse 20	3012	Bern	Schulhaus	2	851	-	1'552'200	3'385'000	1'014'931.39
Schule Länggasse Türmli	1228G002	ZSA Neufeld	Neufeldstrasse 20A	3012	Bern	Zwischschutzanlage	2	851	-	35'600	1'962'500	14'577.65
Schule Länggasse Türmli	1228G003	BRU 177 Brunnen VS Länggasse	Neufeldstrasse	3012	Bern	Kulturbauten / Denkmäler	2	851	-	-	-	-
Schule Länggasse Türmli	1228P001	Parzelle 851/II	Neufeldstrasse	3012	Bern	Schulhaus	2	851	2'910	26'200	-	-
Schule Länggasse Türmli	1228U001	VS Länggasse alt	Neufeldstrasse	3012	Bern	Schulhaus	2	851	-	-	-	19'307.50
Sportplatz Viererfeld	1229G001	SP Viererfeld	Studerstrasse 31	3004	Bern	Sportanlage	2	1192	-	79'900	271'000	-
Sportplatz Viererfeld	1229M001	MA Beleuchtung SP	Studerstrasse	3004	Bern	Sportanlage	2	1192	-	-	-	-
Sportplatz Viererfeld	1229P001	ZM Parzelle 1192/II	Studerstrasse	3004	Bern	Sportanlage	2	1192	583	324'980	-	12'691.90
Sportplatz Viererfeld	1229P002	ZM Parzelle 1203/II	Studerstrasse	3004	Bern	Sportanlage	2	1203	4'454	-	-	-
Sportplatz Viererfeld	1229U001	SP Viererfeld	Studerstrasse	3004	Bern	Sportanlage	2	1192	-	-	-	147'276.50
Schule Brunnmatt	1230G001	VS Brunnmatt	Brunnmattstrasse 16	3007	Bern	Schulhaus	3	453	-	5'603'300	18'200'000	4'893'959.60
Schule Brunnmatt	1230G002	TH Brunnmatt	Brunnmattstrasse 16A	3007	Bern	Schulhaus	3	453	-	5'015'500	8'400'000	1'190'384.07

Abrechnungskreis	Bezeichnung	Gebäude	Bezeichnung	Strasse	PLZ	Ortschaft	Kategorie	Kreis	Parzelle-Nr.	Parzellen grösse m <sup>2</sup>	Amtl. Wert CHF	GVB-Wert CHF	Buchwerte CHF
Schule Brunnmatt	1230G003		ZSA Effingerstrasse	Effingerstrasse 98	3007	Bern	Zivilschutzanlage	3	453	-	-	1'700'000	29'794.00
Schule Brunnmatt	1230G004		KG Brunnenhaus	Brunnmattstrasse 10	3007	Bern	Kindergarten	3	452	-	630'400	1'485'000	20'615.23
Schule Brunnmatt	1230P001		Parzelle 453/III	Schlösslistrasse	3007	Bern	Schulhaus	3	453	11'071	701'200	-	17'122.20
Schule Brunnmatt	1230P002		Parzelle 452/III	Schlösslistrasse	3007	Bern	Schulhaus	3	452	803	21'300	-	-
Schule Brunnmatt	1230U001		VS Brunnmatt	Brunnmattstrasse	3007	Bern	Schulhaus	3	453	-	-	-	783'763.03
Schule Brunnmatt	1230U002		KG Brunnenhaus	Brunnmattstrasse	3007	Bern	Schulhaus	3	452	-	-	-	-
Altersheim Neuhaus Münsingen	1231P001		Parzelle 81	Neuhaus	3110	Münsingen	Altersheim	81	26'467	14'750	-	-	-
Oberes Murifeld	1232P001		Parzelle 3733/IV	Weltpoststrasse	3000	Bern	Grundstücke VV unbebaut	4	3733	6'886	48'360	-	452.80
Kleuseum	1233P001		Parzelle 1522/IV	Giacomettistrasse	3006	Bern	Wartehalle	4	1522	67'561	456'300	-	1.00
Verein Nydegghheim	1234G001		QA-Depot	Bolligenstrasse 79	3006	Bern	Werkhof	4	3856	-	38'700	35'000	-
Verein Nydegghheim	1234G002		Bolligenstrasse 79A	Bolligenstrasse 79A	3006	Bern	übrige	4	3856	-	88'800	1'000	-
Verein Nydegghheim	1234G010		DZ Bolligenstrasse	Bolligenstrasse 85	3006	Bern	Duchgangszentrum	4	3856	-	282'400	180'000	86'993.12
Verein Nydegghheim	1234G011		DZ Bolligenstrasse	Bolligenstrasse 87	3006	Bern	Duchgangszentrum	4	3856	-	58'000	34'000	78'582.32
Verein Nydegghheim	1234G012		DZ Bolligenstrasse	Bolligenstrasse 87A	3006	Bern	Duchgangszentrum	4	3856	-	4'100	10'000	18'403.52
Verein Nydegghheim	1234G013		DZ Bolligenstrasse	Bolligenstrasse 89	3006	Bern	Duchgangszentrum	4	3856	-	185'700	101'500	173'471.25
Verein Nydegghheim	1234P001		Parzelle 3856/IV	Bolligenstrasse	3006	Bern	Grundstücke VV unbebaut	4	3856	7'154	-	-	1.00
Nydeggtreppe	1237P001		Parzelle 1228/I	Nydeggtreppe	3011	Bern	Grundstücke VV unbebaut	1	1228	929	450	-	-
ZSA Bubenbergrain	1240G001		ZSA Bubenbergrain	Bubenbergrain 11	3011	Bern	Zivilschutzanlage	1	230	-	-	250'000	-
Bahnhofplatz / -unterführungen	1241G004		WHA 206 Bahnhofpl 4 Baldachin	Bahnhofplatz 4	3011	Bern	Wartehalle	3	1376/1372	-	-	5'500'000	5'221'286.58
Bahnhofplatz / -unterführungen	1241G006		WC Bahnhofplatz 7A	Bahnhofplatz 7A	3011	Bern	öffentliche Toilette	1	1376	-	-	210'000	245'613.07
Bahnhofplatz / -unterführungen	1241P001		Parzelle 1376/I	Bahnhofplatz	3011	Bern	Grundstücke VV unbebaut	1	1376	11'101	-	-	-
ZSA Park & Ride Neufeld	1242G001		ZSA P+R Neubrückstrasse	Neubrückstrasse 166	3004	Bern	Zivilschutzanlage	2	2514	-	-	1'000	282'106.00
ZSA Reichenbachstrasse	1243G001		ZSA Tiefenauspital	Reichenbachstrasse 1	3004	Bern	Zivilschutzanlage	2	2354	-	-	1'000	-
Wald Engehaldenstrasse 2	1246P001		Parzelle 1200/II	Engenhaldenstrasse	3004	Bern	Grundstücke VV unbebaut	2	1200	8'240	49'930	-	-
Grünfläche Molkerieiweg	1247P001		Parzelle 1215/II	Tiefenausstrasse / Molk	3004	Bern	Grundstücke VV unbebaut	2	1215	4'594	1'380	-	-
Schwarztorstrasse 71	1255G001		VG Schwarztorstrasse	Schwarztorstrasse 71	3007	Bern	Gemeindehaus	3	319	-	11'272'400	14'350'000	10'112'654.45
Schwarztorstrasse 71	1255M001		MA Soz Empfang/Sicherheit	Schwarztorstrasse 71	3007	Bern	übrige	3	-	-	-	-	619'659.71
Schwarztorstrasse 71	1255M002		MA Tiefbau Haustechnik	Schwarztorstrasse 71	3007	Bern	übrige	3	-	-	-	-	244'911.31
Schwarztorstrasse 71	1255M003		MA Optimierung Büroflächen	Schwarztorstrasse 71	3007	Bern	übrige	3	319	-	-	-	-
Schwarztorstrasse 71	1255M004		MA Erweiterung Dachterrasse	Schwarztorstrasse 71	3007	Bern	übrige	-	-	-	-	-	-
Schwarztorstrasse 71	1255P001		Parzelle 319/III	Schwarztorstrasse	3007	Bern	Gemeindehaus	3	319	2'339	142'500	-	3'430'183.00
Schwarztorstrasse 71	1255U001		VG Schwarztorstrasse	Schwarztorstrasse	3007	Bern	Gemeindehaus	3	319	-	-	-	-
Werkhof Freiburgstrasse	1257G001		WH Freiburgstrasse	Freiburgstrasse 151	3008	Bern	Werkhof	3	1996	-	4'854'400	7'500'000	3'885'611.07
Werkhof Freiburgstrasse	1257G003		WH Freiburgstrasse	Freiburgstrasse 151B	3008	Bern	Werkhof	3	1996	-	121'100	60'000	-
Werkhof Freiburgstrasse	1257G004		WH Freiburgstrasse	Freiburgstrasse 151C	3008	Bern	Werkhof	3	1996	-	44'800	40'000	-
Werkhof Freiburgstrasse	1257P001		Parzelle 1996/III	Freiburgstrasse	3008	Bern	Werkhof	3	1996	7'309	87'700	-	-
Werkhof Freiburgstrasse	1257U001		WH Freiburgstrasse	Freiburgstrasse	3008	Bern	Werkhof	3	1996	-	269'200	-	43'324.29
Werkhof Schwellenmattstrasse	1269G001		WH Schwellenmattstrasse	Schwellenmattstrasse	3005	Bern	Werkhof	4	13	-	16'700	90'200	-
Werkhof Schwellenmattstrasse	1269G002		LV Alte WHA Thunstrasse 3	Thunstrasse 3	3005	Bern	Wartehalle	4	20	-	-	20'000	-
Werkhof Schwellenmattstrasse	1269G003		LV Kiosk Helvetiaplatz	Thunstrasse 1	3005	Bern	Gastrobetriebe / Camping	4	20	-	-	25'000	-
Allmend	1270G001		SP Allmend Remise	Mingerstrasse 22	3014	Bern	Sportanlage	4	1924	-	-	1'500'000	648'411.02
Allmend	1270M001		MA Beleuchtung Sportplatz	Schermenweg	3014	Bern	übrige	4	1924	-	-	-	47'066.00
Allmend	1270M002		MA Hammerwurfanlage	Schermenweg	3014	Bern	Sportanlage	4	1924	-	-	-	-
Allmend	1270P001		Parzelle 1924/IV	Schermenweg	3014	Bern	Grundstücke VV unbebaut	4	1924	267'616	1'123'550	-	54'291.70
Allmend	1270U001		Grosse Allmend	Schermenweg	3014	Bern	Sportanlage	4	1924	-	-	-	6'058'628.48
Allmend	1270U002		Kleine Allmend	Schermenweg	3014	Bern	Sportanlage	4	1922	-	-	-	-
Allmend	1270V001		WC grosse Allmend	Mingerstrasse 22	3014	Bern	öffentliche Toilette	4	1924	-	-	-	-
ZSA Mingerstrasse	1279G001		ZSA KP Mingerstrasse 14	Mingerstrasse 14	3014	Bern	Zivilschutzanlage	4	3653	-	19'025'100	4'300'000	336'025.00
ZSA Mingerstrasse	1279G002		ZSA Mingerstrasse 14A	Mingerstrasse 14A	3014	Bern	Zivilschutzanlage	4	3653	-	1'385'400	2'368'600	121'060.50
ZSA Mingerstrasse	1279G003		ZSA Mingerstrasse 14B	Mingerstrasse 14B	3014	Bern	Zivilschutzanlage	4	3653	-	-	3'900'000	40'352.50
ZSA Mingerstrasse	1279G004		ZSA Mingerstrasse 14C	Mingerstrasse 14C	3014	Bern	Zivilschutzanlage	4	3653	-	-	4'100'000	174'165.50
ZSA Mingerstrasse	1279G005		ZSA Mingerstrasse 14D	Mingerstrasse 14D	3014	Bern	Zivilschutzanlage	4	3653	-	-	4'900'000	121'060.50
ZSA Mingerstrasse	1279P002		Mingerstrasse 1	Mingerstrasse 1	3014	Bern	Zivilschutzanlage	4	3653	-	-	-	-
Grünfläche Tellstrasse	1282P001		Parzelle 2570/V	Tellstrasse	3014	Bern	Grundstücke VV unbebaut	5	2570	1'046	-	-	-
Grünfläche Haldenstrasse	1285G001		Garage	Jurastrasse 96	3014	Bern	Fahrzeugabstellflächen	5	1564	-	78'300	1'000	1.00
Grünfläche Haldenstrasse	1285P003		Parzelle 1519/V	Wehweg	3014	Bern	Grundstücke VV unbebaut	5	1519	10'692	13'420	-	-
Grünfläche Haldenstrasse	1285P004		Parzelle 1564/V	Jurastrasse	3014	Bern	Grundstücke VV unbebaut	5	1564	3'519	102'400	-	-
Grünfläche Haldenstrasse	1286P002		Parzelle 1441/V	Jurastrasse	3014	Bern	Grundstücke VV unbebaut	5	1441	2'873	1'420	-	-
Park Humboldtstrasse	1289G001		BRU 074 B Humboldtstrasse	Humboldtstrasse	3013	Bern	Kulturbauten / Denkmäler	5	1118	-	-	-	-
Spielplatz Breitenrainstrasse	1290P001		Parzelle 59/V	Breitenrainstrasse	3013	Bern	Grundstücke VV unbebaut	5	59	4'822	166'610	-	-
Spielplatz Breitenrainstrasse	1290U001		Breitenrainstrasse	Breitenrainstrasse	3013	Bern	übrige	5	59	-	-	-	-
ZSA Bümplizstrasse	1291G001		ZSA Permanence	Bümplizstrasse 83A	3018	Bern	Zivilschutzanlage	6	419	-	155'900	537'800	-
Werkhof Bottigenstrasse	1292G001		ZM WH Wegmeisterschopf	Bottigenstrasse 397C	3019	Oberbottigen	Werkhof	6	4605	-	-	-	-
Werkhof Bottigenstrasse	1292G002		ZM WH Station Riedbach	Bottigenstrasse 397A	3019	Oberbottigen	Werkhof	6	4605	-	-	-	-
Werkhof Bottigenstrasse	1292G003		ZM WH Wegmeisterschopf	Bottigenstrasse 397D	3019	Oberbottigen	Werkhof	6	4605	-	-	-	-
Grünfläche Gäbelbachstrasse	1294P001		Parzelle 4582/VI	Gäbelbachstrasse	3018	Bern	Grundstücke VV unbebaut	6	4582	4'512	5'990	-	-
Grünfläche Wintermatt	1297G001		SGB Winterfeldweg	Winterfeldweg 40	3018	Bern	Spielplätze	6	3703	-	40'300	110'500	17'550.00
ZSA Murtenstrasse	1302G001		ZSA Messerligrube	Murtenstrasse 190	3027	Bern	Zivilschutzanlage	6	4330	-	992'500	2'360'000	-
ZSA Murtenstrasse	1302P001		Parzelle 4330/VI	Murtenstrasse	3027	Bern	Zivilschutzanlage	6	4330	1'670	-	-	-
ZSA Niederfeldweg	1303G001		ZSA Fussacker	Niederfeldweg 95	3020	Riedbach	Zivilschutzanlage	6	4107	-	33'700	90'000	-
ZSA Niederfeldweg	1303G002		ZSA Fussacker	Niederfeldweg 95A	3020	Riedbach	Zivilschutzanlage	6	4107	-	22'500	20'000	-
ZSA Niederfeldweg	1303G003		ZSA Fussacker	Niederfeldweg 95B	3020	Riedbach	Zivilschutzanlage	6	4107	-	15'100	35'000	-
ZSA Niederfeldweg	1303G004		ZSA Fussacker	Niederfeldweg 95C	3020	Riedbach	Zivilschutzanlage	6	4107	-	15'100	35'000	-
ZSA Niederfeldweg	1303G005		ZSA Fussacker	Niederfeldweg 95D	3020	Riedbach	Zivilschutzanlage	6	4107	-	15'100	35'000	-

Abrechnungskreis	Bezeichnung	Gebäude	Bezeichnung	Strasse	PLZ	Ortschaft	Kategorie	Kreis	Parzelle-Nr.	Parzellen grösse m <sup>2</sup>	Amtlicher Wert CHF	GVB-Wert CHF	Buchwerte CHF
ZSA Niederfeldweg	1303G006	ZSA Fussacker	Niederfeldweg 95E	3020	Riedbach	Zivilschutzanlage	6	4107	-	2'000	1'000	-	
ZSA Niederfeldweg	1303G007	ZSA Fussacker	Niederfeldweg 95F	3020	Riedbach	Zivilschutzanlage	6	4107	-	2'000	1'000	-	
ZSA Niederfeldweg	1303G008	ZSA Fussacker	Niederfeldweg 95G	3020	Riedbach	Zivilschutzanlage	6	4107	-	2'500	1'000	-	
ZSA Niederfeldweg	1303P001	Parzelle 4107/VI	Niederfeldweg	3020	Riedbach	Zivilschutzanlage	6	4107	7'970	2'090	-	-	
ZSA Bethlehemstrasse 191	1304G001	ZSA Bethlehem	Bethlehemstrasse 191	3018	Bern	Zivilschutzanlage	6	466	-	1'470'600	2'143'000	170'031.00	
ZSA Bethlehemstrasse 191	1304U001	ZSA Bethlehem	Bethlehemstrasse	3018	Bern	Zivilschutzanlage	6	466	-	-	-	-	
ZSA Bethlehemstrasse 174	1305G001	ZM ZSA Bethlehem	Bethlehemstrasse 174	3018	Bern	Zivilschutzanlage	6	475	-	-	1'000	-	
Feuerwehrmagazin Riedern	1307G001	MAG Riedernstrasse	Riedernstrasse 38	3027	Bern	Feuerwehrmagazin	6	78	-	22'000	112'800	-	
Feuerwehrmagazin Riedern	1307P001	Parzelle 78/VI	Riedernstrasse	3027	Bern	Feuerwehrmagazin	6	78	128	-	-	1.00	
Feuerwehrmagazin Riedbach	1309G001	FW Riedbach LW-Becken	Riedbach	3000	Bern	Feuerwehrmagazin	6	892	-	-	1'000	-	
Feuerwehrmagazin Riedbach	1309G002	MAG Riedbachstrasse	Riedbachstrasse 345A	3000	Bern	Werkhof	6	1053	-	20'700	112'800	-	
Feuerwehrmagazin Riedbach	1309P001	Parzelle 892/VI	Riedbach	3000	Bern	Werkhof	6	892	158	-	-	-	
Feuerwehrmagazin Riedbach	1309P002	Parzelle 1053/VI	Riedbachstrasse	3000	Bern	Werkhof	6	1053	136	-	-	-	
Feuerweier Chäs und Brot	1310G001	FW Chäs und Brot LW-Becken	Chäs und Brot	3000	Bern	Feuerwehrmagazin	6	1080	-	-	1'000	-	
Feuerweier Chäs und Brot	1310P001	Parzelle 1080/VI	Chäs und Brot	3000	Bern	Feuerwehrmagazin	6	1080	138	-	-	-	
Feuerwehrmagazin N'bottigen	1312G001	MAG Niederbottigenweg	Niederbottigenweg 97	3018	Bern	Werkhof	6	989	-	29'500	112'800	-	
Feuerwehrmagazin N'bottigen	1312P001	Parzelle 989/VI	Niederbottigenweg	3018	Bern	Werkhof	6	989	129	-	-	-	
Feuerwehrmagazin N'bottigen	1312P002	Parzelle 1629/VI	Niederbottigenweg	3018	Bern	Werkhof	6	1629	51	-	-	-	
Feuerweier Nüechtere	1319G001	FW Nüechtere	Nüechtere	3000	Bern	Feuerwehrmagazin	6	1256	-	-	1'000	-	
Feuerweier Chlyforst	1320G001	FW Chlyforst LW-Becken	Chlyforst	3000	Bern	Feuerwehrmagazin	6	2654	-	-	1'000	-	
Park Stöckacker	1321G001	Bernstrasse 18E	Bernstrasse 18E	3018	Bern	Fahrzeugabstellflächen	6	1820	-	13'500	28'300	-	
Park Stöckacker	1321P001	Parzelle 1820/VI	Bernstrasse	3018	Bern	Fahrzeugabstellflächen	6	1820	336	-	-	-	
Archiv Eigernordwand	1322G001	Eigernordwand	Eigernordwand	3818	Grindelwald	übrige	-	-	-	-	1'000	-	
ZSA Ankerstrasse	1323G001	ZM ZSA Ankerstrasse	Ankerstrasse 23A	3006	Bern	Zivilschutzanlage	4	2701	-	-	1'000	40'900.00	
Werkhof Zähringerstrasse	1324G001	ZSA Bremgarten	Bremgartenstrasse 13	3012	Bern	Zivilschutzanlage	2	2296	-	-	1'000	-	
Werkhof Zähringerstrasse	1324G002	WH Zähringerstrasse	Zähringerstrasse 100	3012	Bern	Werkhof	2	2296	-	1'962'600	1'000	13'291.25	
Werkhof Zähringerstrasse	1324G003	WH Zähringerstrasse	Zähringerstrasse 100A	3012	Bern	Werkhof	2	2296	-	141'800	1'000	225'415.15	
ZSA Eifenaueweg	1325G001	ZM ZSA Eifenauepark	Eifenaueweg 50	3018	Bern	Zivilschutzanlage	4	3973	-	-	1'000	-	
ZSA Kirchenfeldstrasse	1326G001	ZM ZSA Kirchenfeld	Kirchenfeldstrasse 25f	3005	Bern	Zivilschutzanlage	4	825	-	-	1'000	-	
ZSA Laubeggstrasse	1327G001	ZSA Laubegg	Laubeggstrasse 70A	3006	Bern	Zivilschutzanlage	4	1580	-	-	1'000	-	
ZSA Melchenbühlweg	1328G001	ZSA Wittigkofen	Melchenbühlweg 147	3006	Bern	Zivilschutzanlage	4	4059	-	1'018'800	1'443'700	129'834.00	
Scheibenstand Riedbach	1329P001	Parzelle 1328/VI	Niederfeldweg	3020	Riedbach	Grundstücke VV ungebaut	6	1328	616	9'060	-	-	
ZSA Falkenhöheweg	1330G001	ZM ZSA Falkenburg	Falkenhöheweg 20A	3012	Bern	Zivilschutzanlage	2	326	-	-	1'000	-	
ZSA Thormannmätteli	1332G001	ZM ZSA Thormannmätteli	Thormannmätteliweg 1	3004	Bern	Zivilschutzanlage	2	1297	-	-	1'000	-	
ZSA Haldenstrasse	1335G001	ZM ZSA Haldenstrasse	Haldenstrasse 140	3014	Bern	Zivilschutzanlage	5	2858	-	-	1'000	-	
ZSA Junkerngasse	1336G001	ZSA Junkerngasse	Junkerngasse 27A	3011	Bern	Zivilschutzanlage	1	240	-	-	1'000	-	
ZSA Kasparstrasse	1337G001	ZM ZSA Kasparstrasse	Kasparstrasse 7	3027	Bern	Zivilschutzanlage	6	3789	-	-	1'000	-	
ZSA Kornweg	1338G001	ZM ZSA Bethlehemmacker	Kornweg 17	3027	Bern	Zivilschutzanlage	6	3788	-	-	1'000	-	
ZSA Schösslistrasse	1339G001	ZM ZSA Schösslistrasse	Schösslistrasse 13	3008	Bern	Zivilschutzanlage	3	104	-	-	1'000	-	
ZSA Sulgeneckstrasse	1341G002	ZSA Monbijou	Sulgeneckstrasse 26B	3007	Bern	Zivilschutzanlage	3	618	-	-	1'000	-	
ZSA Wankdorfstrasse	1343G001	ZM ZSA Wankdorf	Wankdorfstrasse 9	3014	Bern	Zivilschutzanlage	5	2533	-	-	1'000	-	
Schule/Altersheim Steigerhubel	1344G001	VS Steigerhubel	Steigerhubelstrasse 5'	3008	Bern	Schulhaus	3	1940	-	723'700	1'240'700	56'930.14	
Schule/Altersheim Steigerhubel	1344G002	TH Steigerhubel	Steigerhubelstrasse 5'	3008	Bern	Schulhaus	3	1940	-	2'490'900	5'470'400	532'395.88	
Schule/Altersheim Steigerhubel	1344G003	VS Steigerhubel Pav. blau	Steigerhubelstrasse 5f	3008	Bern	Schulhaus	3	1940	-	892'200	1'466'300	581'197.62	
Schule/Altersheim Steigerhubel	1344G004	SP Steigerhubel	Steigerhubelstrasse 5f	3008	Bern	Sportanlage	3	1940	-	225'700	844'200	513'613.85	
Schule/Altersheim Steigerhubel	1344G005	VS Steigerhubel Pav. grün	Steigerhubelstrasse 5f	3008	Bern	Schulhaus	3	1940	-	913'100	1'466'300	330'788.93	
Schule/Altersheim Steigerhubel	1344G006	VS Steigerhubel Pav. rot	Steigerhubelstrasse 5f	3008	Bern	Schulhaus	3	1940	-	913'100	1'466'300	28'696.07	
Schule/Altersheim Steigerhubel	1344G007	VS Steigerhubel Pav. gelb	Steigerhubelstrasse 6'	3008	Bern	Schulhaus	3	1940	-	933'900	1'466'300	264'760.24	
Schule/Altersheim Steigerhubel	1344G008	KG Steigerhubel 1+2	Steigerhubelstrasse 6f	3008	Bern	Kindergarten	3	1940	-	344'100	710'600	95'511.04	
Schule/Altersheim Steigerhubel	1344G011	ZM MAG Steigerhubelstrasse	Steigerhubelstrasse 4f	3008	Bern	Werkhof	3	3999	-	-	-	-	
Schule/Altersheim Steigerhubel	1344G012	BRU 158 Brunnen DFS	Steigerhubelstrasse	3008	Bern	Kulturbauten / Denkmäler	3	1940	-	-	-	-	
Schule/Altersheim Steigerhubel	1344M001	MA Beleuchtung SP	Steigerhubelstrasse	3008	Bern	Sportanlage	3	1940	-	-	-	-	
Schule/Altersheim Steigerhubel	1344P001	Parzelle 2690/III	Steigerhubelstrasse	3008	Bern	Schulhaus	3	2690	5'143	1'200'560	-	1'472'615.45	
Schule/Altersheim Steigerhubel	1344P002	Parzelle 1940/III	Steigerhubelstrasse	3008	Bern	Schulhaus	3	1940	37'157	-	-	-	
Schule/Altersheim Steigerhubel	1344U001	VS Steigerhubel	Steigerhubelstrasse	3008	Bern	Schulhaus	3	1940	-	-	-	132'999.19	
Schule/Altersheim Steigerhubel	1344U002	SP Steigerhubel	Steigerhubelstrasse	3008	Bern	Schulhaus	3	1940	-	-	-	251'100.55	
Jugendheim Seftigenstrasse	1345G001	STJH Seftigenstrasse	Seftigenstrasse 293	3084	Wabern	Wohnhäuser	4509	4509	-	-	1'580'000	512'507.09	
Jugendheim Seftigenstrasse	1345M001	MA Balkone	Seftigenstrasse 293	3084	Wabern	Wohnhäuser	355	-	-	-	-	168'195.00	
Jugendheim Seftigenstrasse	1345P001	Parzelle 4509	Seftigenstrasse	3084	Wabern	Wohnhäuser	4509	4509	773	983'400	-	156'640.00	
Freieckweg 2	1346G001	Tagi Freieck	Freieckweg 2	3018	Bern	Tagesstätte	6	624	-	506'700	1'600'000	769'207.66	
Freieckweg 2	1346G002	Freieckweg	Freieckweg 2A	3018	Bern	Werkhof	6	624	-	53'200	-	-	
Freieckweg 2	1346P001	Parzelle 624/VI	Freieckweg	3018	Bern	Tagesstätte	6	624	575	-	-	-	
Freieckweg 2	1346P002	Parzelle 499/VI	Freieckweg	3018	Bern	Tagesstätte	6	499	538	260	-	-	
Freieckweg 2	1346P003	Parzelle 1743/VI	Bottigenstrasse	3018	Bern	Grundstücke VV ungebaut	6	1743	-	-	-	166'520.00	
Freieckweg 2	1346U001	Tagi Freieck	Freieckweg	3018	Bern	Tagesstätte	6	624	-	-	-	-	
Camping Eichholz	1349G001	Camping Eichholz Nassräume	Strandweg 41	3084	Wabern	Gastrobetriebe / Camping	3281	-	-	-	780'000	610'146.72	
Camping Eichholz	1349G002	Camping Eichholz Zimmer 1 - 5	Strandweg 43	3084	Wabern	Gastrobetriebe / Camping	3281	-	-	-	200'000	151'980.32	
Camping Eichholz	1349G003	Camping Eichholz Restaurant	Strandweg 45	3084	Wabern	Gastrobetriebe / Camping	3281	-	-	-	580'000	-	
Camping Eichholz	1349G004	Camping Eichholz Dienstwohnung	Strandweg 49	3084	Wabern	Gastrobetriebe / Camping	3281	-	-	-	600'000	469'610.68	
Camping Eichholz	1349G005	Camping Eichholz Gerätehaus	Strandweg 51	3084	Wabern	Gastrobetriebe / Camping	3281	-	-	-	67'600	-	
Camping Eichholz	1349G007	Camping Eichholz Zimmer 6 - 10	Strandweg 47	3084	Wabern	Gastrobetriebe / Camping	3281	-	-	-	200'000	151'980.32	
Camping Eichholz	1349P001	Parzelle 3281	Strandweg	3084	Wabern	Gastrobetriebe / Camping	3281	59'224	2'119'140	-	-	316'861.00	
Camping Eichholz	1349U001	Camping Eichholz	Strandweg	3084	Wabern	Gastrobetriebe / Camping	3281	-	-	-	-	-	
Marzilipark	1350G001	WC Dalmazbrücke	Aarstrasse 99	3000	Bern	öffentliche Toilette	3	576	-	-	104'900	93'943.79	

Abrechnungskreis Bezeichnung	Gebäude	Bezeichnung	Strasse	PLZ	Ortschaft	Kategorie	Kreis	Parzelle-Nr.	Parzellen grösse m²	Amthlicher Wert CHF	GVB-Wert CHF	Buchwerte CHF
Familiengärten Eichholz	1351G001	SGB Jorden	Eichholzstrasse 90	3027	Bern	Spielplätze	6	1559	-	165'400	310'400	69'466.00
Familiengärten Eymatt	1352G001	LV SGB Eymatt	Eymattstrasse 176A	3027	Bern	Familiengarten	6	124	-	66'400	262'200	44'621.00
Familiengärten Eymatt	1352G002	SGB Eymatt	Eymattstrasse 176D	3027	Bern	Spielplätze	6	124	-	63'800	167'800	26'797.00
Familiengärten Eymatt	1352G003	Pumpstation	Eymattstrasse 176E	3027	Bern	Kulturbauten / Denkmäler	6	124	-	487'600	-	1.00
Familiengärten Eymatt	1352P002	Parzelle 124/VI	Eymattstrasse	3027	Bern	Grundstücke VV unbebaut	6	124	65'413	178'690	-	1'064'837.17
Familiengärten Thormannmätteli	1353G003	LV SGB Thormannmätteli	Thormannmätteliweg 7	3004	Bern	Familiengarten	2	1306	-	129'800	520'000	508'565.01
Familiengärten Thormannmätteli	1353G004	SGB Thormannmätteli	Thormannmätteliweg 8	3004	Bern	Spielplätze	2	1306	-	78'000	259'400	119'137.00
Familiengärten Thormannmätteli	1353G005	SGB Thormannmätteli	Thormannmätteliweg 8	3004	Bern	Spielplätze	2	1306	-	12'000	135'400	50'027.00
Familiengärten Thormannmätteli	1353P001	Parzelle 1306/II	Thormannmätteli	3004	Bern	Grundstücke VV unbebaut	2	1306	57'293	71'380	-	-
Familiengärten Holligenstrasse	1354G001	SGB Holligenstrasse	Holligenstrasse 54	3008	Bern	Spielplätze	3	3204	-	-	157'300	-
Familiengärten Holligenstrasse	1354G002	SGB Huberstrasse	Huberstrasse 31	3008	Bern	Spielplätze	3	3037	-	25'100	80'000	-
Familiengärten Holligenstrasse	1354G003	LV SGB Bauernhaus	Holligenstrasse 52A	3008	Bern	Familiengarten	3	3932	-	247'100	902'400	166'049.00
Familiengärten Holligenstrasse	1354G004	LV SGB Scheune	Holligenstrasse 52P	3008	Bern	Spielplätze	3	3932	-	44'000	25'000	18'480.00
Familiengärten Holligenstrasse	1354G005	BRU 286 B Bauernhaus Holligen	Holligenstrasse	3008	Bern	Kulturbauten / Denkmäler	3	3932	-	-	-	-
Familiengärten Könizstrasse	1355G001	SGB Könizstrasse	Könizstrasse 92	3008	Bern	Spielplätze	3	1499	-	-	62'900	17'093.00
Familiengärten Löchligut	1356G001	SGB Löchliweg	Löchliweg 71A	3014	Bern	Werkhof	5	1937	-	246'400	1'240'700	249'887.00
Familiengärten Löchligut	1356G002	SGB Löchliweg	Löchliweg 71B	3014	Bern	Spielplätze	5	1937	-	2'100	33'900	3'495.00
Familiengärten Löchligut	1356G003	Pumpstation Löchliweg	Löchliweg 61	3014	Bern	Kulturbauten / Denkmäler	5	2290	-	-	1'000	-
Familiengärten Löchligut	1356G004	SGB Löchliweg	Löchliweg 71C	3014	Bern	Spielplätze	5	1937	-	-	15'000	-
Familiengärten Enge	1359G001	SGB Engerain	Engerain 33	3004	Bern	Spielplätze	2	1317	-	38'000	439'900	15'960.00
Familiengärten Oberbottigen	1360G001	SGB Bottigenmoos	Moosweg 7	3027	Bern	Spielplätze	6	1177	-	79'630	112'800	-
Familiengärten Oberbottigen	1360G003	SGB Bottigenmoos	Moosweg 7B	3027	Bern	Spielplätze	6	1181	-	-	135'400	-
Familiengärten Oberbottigen	1360P002	ZM Parzelle 1181/VI	Moosweg	3027	Bern	Grundstücke VV unbebaut	6	1181	15'415	-	-	-
Familiengärten Schlossstrasse	1363P001	ZM Parzelle 3036/III	Schlossstrasse	3004	Bern	Grundstücke VV unbebaut	3	3036	17'061	8'530	-	-
Werkhof Schwarzenburgstrasse	1364G001	WH Schwarzenburgstrasse	Schwarzenburgstrasse	3097	Liebefeld	Werkhof	3	1678	-	166'600	400'000	-
Werkhof Schwarzenburgstrasse	1364P001	Parzelle 1678/III	Schwarzenburgstrasse	3097	Liebefeld	Grundstücke VV unbebaut	3	1678	8'109	144'700	-	-
TAGI Jupiterstrasse	1368G001	ZM TAGI Wittigkofen	Jupiterstrasse 1	3014	Bern	Tagesstätte	4	3780	-	-	-	-
Werkhof Taubenstrasse	1369G001	WH Taubenstrasse	Taubenstrasse 24	3004	Bern	Werkhof	3	4054	-	79'300	130'000	11'079.00
Werkhof Taubenstrasse	1369G002	Gewächshaus	Bundesrain 12A	3004	Bern	übrige	3	476	-	25'800	1'000	-
Werkhof Taubenstrasse	1369G003	Gewächshaus	Bundesrain 12B	3004	Bern	übrige	3	476	-	33'100	1'000	-
Werkhof Taubenstrasse	1369G004	Gewächshaus	Bundesrain 12C	3004	Bern	übrige	3	476	-	33'100	1'000	-
Werkhof Taubenstrasse	1369G005	Holzpavillon	Bundesrain 12	3004	Bern	übrige	3	476	-	175'500	1'000	-
Werkhof Taubenstrasse	1369G006	Geräteschuppen	Bundesrain	3004	Bern	übrige	3	476	-	21'000	-	-
Werkhof Taubenstrasse	1369P002	Parzelle 4054/III	Taubenstrasse	3004	Bern	Werkhof	3	4054	214	-	-	-
Junkerngasse 56	1370G001	ZM VG Junkerngasse	Junkerngasse 56	3011	Bern	Gemeindehaus	1	141	-	-	-	-
Parking City West	1372G001	ZM PP Effingerstrasse	Effingerstrasse 20	3001	Bern	Fahrzeugabstellflächen	3	3610	-	-	-	-
Scheune Wyssloch	1373G001	WH Schosshaldenstrasse	Schosshaldenstrasse	3006	Bern	Werkhof	4	2779	-	31'400	451'100	-
Scheune Wyssloch	1373G002	WH Schosshaldenstrasse	Schosshaldenstrasse	3006	Bern	Werkhof	4	2779	-	4'400	203'000	-
Scheune Wyssloch	1373P001	Parzelle 2779/IV	Schosshaldenstrasse	3006	Bern	Grundstücke VV unbebaut	4	2779	26'763	12'560	-	-
Oberbottigenweg	1374G001	ZM MAG Lagerräume Feuerwehr	Oberbottigenweg 28	3019	Oberbottigen	Feuerwehmagazin	6	4074	-	-	-	-
Kindergarten Breitfeld	1379G001	KG Breitfeld 1+2	Wyerfeldstrasse 23	3014	Bern	Kindergarten	5	1642	-	288'700	1'127'900	67'971.30
Kindergarten Breitfeld	1379M001	Einbau Küchenzeile	Wyerfeldstrasse 23	3014	Bern	übrige	5	1642	-	-	-	-
Kindergarten Breitfeld	1379P001	Parzelle 1642/IV	Wyerfeldstrasse	3014	Bern	Kindergarten	5	1642	2'274	48'150	-	-
Kindergarten Breitfeld	1379U001	KG Breitfeld 1+2	Wyerfeldstrasse	3014	Bern	Kindergarten	5	1642	-	-	-	-
Werkhof Löchligutweg	1380G001	WH Löchligutweg	Löchligutweg 3	3048	Worblaufen	Werkhof	5	2870	-	-	45'100	-
Kindergarten Steinhölzli	1381G001	KG Steinhölzli 2	Goumoënsstrasse 46	3007	Bern	Kindergarten	3	920	-	224'800	507'500	-
Kindergarten Steinhölzli	1381G002	KG Steinhölzli 1	Goumoënsstrasse 48	3007	Bern	Kindergarten	3	920	-	249'700	535'800	13'802.24
Kindergarten Steinhölzli	1381G003	SGB Goumoënsstrasse	Goumoënsstrasse 54	3007	Bern	Werkhof	3	920	-	34'000	60'000	-
Kindergarten Steinhölzli	1381G004	Clubhaus Goumoënsstrasse 50	Goumoënsstrasse 50	3007	Bern	übrige	3	920	-	443'600	1'082'800	221'461.66
Kindergarten Steinhölzli	1381G005	Magazin Goumoënsstrasse 50A	Goumoënsstrasse 50A	3007	Bern	Werkhof	3	920	-	48'100	79'000	-
Kindergarten Steinhölzli	1381P001	Parzelle 920/III	Goumoënsstrasse	3007	Bern	Kindergarten	3	920	17'721	283'810	-	1.00
Kindergarten Steinhölzli	1381U001	KG Steinhölzli	Goumoënsstrasse	3007	Bern	Kindergarten	3	920	-	-	-	-
Kindergarten Steinhölzli	1381U003	Skateranlage Goumoënsstrasse	Goumoënsstrasse 50	3007	Bern	Kindergarten	3	920	-	-	-	29'891.30
Kindergarten Steinhölzli	1381V001	WC Goumoënsstrasse	Goumoënsstrasse 54	3007	Bern	öffentliche Toilette	3	920	-	-	-	36'813.26
Werkhof Goumoënsstrasse	1382G001	LV Atelier Goumoënsstrasse	Goumoënsstrasse 58	3007	Bern	Werkhof	3	2856	-	177'800	338'400	210'395.98
Werkhof Goumoënsstrasse	1382G002	WH Goumoënsstrasse	Goumoënsstrasse 60	3007	Bern	Werkhof	3	2856	-	13'300	67'600	-
Werkhof Goumoënsstrasse	1382P001	Parzelle 2856/III	Goumoënsstrasse	3007	Bern	Werkhof	3	2856	5'135	1'780	-	-
Werkhof Goumoënsstrasse	1382U001	WH Goumoënsstrasse	Goumoënsstrasse	3007	Bern	Werkhof	3	2856	-	-	-	-
Sportplatz Weissenstein	1383G002	SP Weissenstein Garderobe	Somazistrasse 18	3008	Bern	Sportanlage	3	4017	-	-	1'945'200	1'957'473.35
Sportplatz Weissenstein	1383G003	SP Weissenstein Wander Gardero	Schwarzenburgstrasse	3008	Bern	Sportanlage	3	3646	-	-	1'174'500	185'111.96
Sportplatz Weissenstein	1383M001	MA Kunstrasen	Sinnerstrasse	3008	Bern	übrige	3	4017	-	-	-	-
Sportplatz Weissenstein	1383P001	Parzelle 4017/III	Baurecht auf Parzelle	3008	Bern	Sportanlage	3	4017	56'355	2'163'900	-	756'211.05
Sportplatz Weissenstein	1383P002	Parzelle 3647/III	Baurecht auf Parzelle	3008	Bern	Sportanlage	3	3647	-	588'900	-	-
Sportplatz Weissenstein	1383U001	SP Weissenstein	Sinnerstrasse	3008	Bern	Sportanlage	3	4017	-	-	-	979'399.03
Sportplatz Weissenstein	1383U002	SP Weissenstein Wander	Schwarzenburgstrasse	3008	Bern	Sportanlage	3	4017	-	-	-	47'316.96
Sportplatz Wyssloch	1384G001	SP Wyssloch	Egelgasse 11	3006	Bern	Sportanlage	4	2421	-	46'300	129'700	-
Sportplatz Wyssloch	1384G002	Laubeggstrasse 111	Laubeggstrasse 111	3006	Bern	Wohnhäuser	4	1518	-	262'850	924'900	53'344.37
Sportplatz Wyssloch	1384G004	Neubau-Provisorium Wyssloch	Egelgasse 29	3006	Bern	Schulhaus	4	1518	12'779	-	2'500'000	2'437'401.05
Sportplatz Wyssloch	1384M001	MA Ausstattung Provisorium	Egelgasse 29	3006	Bern	übrige	4	1518	-	-	-	-
Sportplatz Wyssloch	1384P001	Parzelle 2421/IV	Egelgasse	3006	Bern	Grundstücke VV unbebaut	4	2421	7'316	2'650	-	32'449.55
Sportplatz Wyssloch	1384P002	Parzelle 2430/IV	Egelgasse	3006	Bern	Wohnhäuser	4	2430	5'174	-	-	-
Sportplatz Wyssloch	1384U001	SP Wyssloch	Egelgasse	3006	Bern	Sportanlage	4	2430	-	-	-	-
Sportplatz Wyssloch	1384U002	Neubau-Provisorium Wyssloch	Egelgasse	3006	Bern	Schulhaus	4	1518	-	-	-	-
Sportplatz Schönau	1385P001	Parzelle 3448/III	Lindenauweg	3007	Bern	Grundstücke VV unbebaut	3	3448	27'442	13'710	-	-

Abrechnungskreis	Bezeichnung	Gebäude	Bezeichnung	Strasse	PLZ	Ortschaft	Kategorie	Kreis	Parzelle-Nr.	Parzellen grösse m <sup>2</sup>	Amttlicher Wert CHF	GVB-Wert CHF	Buchwerte CHF
Werkhof Haspelweg	1386G001	WH Haspelweg	Haspelweg 31	3006	Bern	Werkhof		4	1828	-	11'400	39'400	-
Grosser Muristalden 3	1389G001	LV Grosser Muristalden 3	Grosser Muristalden 3	3006	Bern	Gastrobetriebe / Camping		5	2	-	-	180'500	-
Engestrasse 114	1390G001	WH Wegmeisterschopf	Engestrasse 114	3004	Bern	Werkhof		2	1210	-	28'300	45'000	-
Parkterrasse	1394G001	ZM VELO Schanzenbrücke	Parkterrasse 14	3012	Bern	Werkhof		2	2325	-	-	-	-
Parkterrasse	1394M001	VELO Schanzenbrücke	Parkterrasse 14	3012	Bern	Fahrzeugabstellflächen		2	2325	-	-	-	-
Skateranlage Murtenstrasse	1398P001	LV Parzelle 1991/III	Murtenstrasse	3008	Bern	Sportanlage		3	1991	2'452	120	-	21'020.00
Skateranlage Murtenstrasse	1398U001	Skateranlage Murtenstrasse	Murtenstrasse	3008	Bern	Sportanlage		3	1991	-	-	-	-
Schulzahnklinik	1399G001	ZM Rodtmattstrasse	Rodtmattstrasse 45/47	3014	Bern	Klinik		5	604	-	-	-	367'055.00
Kindergarten Bubenbergrain	1400G001	ZM KG Sprachheilschule	Bubenbergrain 17	3011	Bern	Kindergarten		1	1304	-	-	-	-
Kindergarten Bubenbergrain	1400U001	ZM KG Sprachheilschule	Bubenbergrain 17	3011	Bern	Kindergarten		1	1304	-	-	-	-
Ziegelackerstrasse 7	1403G001	ZM MAG Lagerräume Feuerwehr	Ziegelackerstrasse 7	3027	Bern	Feuerwehrmagazin		6	2940	-	-	-	-
TAGI Enge	1407G001	ZM TAGI Engehalbinsel	Reichenbachstrasse 7	3004	Bern	Tagesstätte		2	1672	-	-	-	-
TAGI Enge	1407U001	ZM TAGI Engehalbinsel	Reichenbachstrasse 7	3004	Bern	Schulhaus		2	1672	-	-	-	-
TAGI Länggasse	1408G001	ZM TAGI Länggasse	Länggassstrasse 62	3012	Bern	Tagesstätte		2	760	-	-	-	-
TAGI Länggasse	1408U001	ZM TAGI Länggasse	Länggassstrasse 62	3012	Bern	Schulhaus		2	760	-	-	-	-
Murtenstrasse 269	1409G001	ZM DZ Murtenstrasse	Murtenstrasse 269	3027	Bern	Duchgangszentrum		6	2707	-	-	-	-
TAGI Alleeweg	1412G001	TAGI Murifeld	Alleeweg 12	3006	Bern	Tagesstätte		4	1371	-	490'700	845'900	1'131'407.28
TAGI Alleeweg	1412G002	TAGI Murifeld	Alleeweg 12a	3006	Bern	Fahrzeugabstellflächen		4	1371	-	14'500	69'200	27'489.14
TAGI Alleeweg	1412G003	TAGI Murifeld	Alleeweg 12b	3006	Bern	Tagesstätte		4	1371	-	7'300	23'400	-
TAGI Alleeweg	1412P001	Parzelle 1371/IV	Alleeweg 12	3006	Bern	Tagesstätte		4	1371	880	-	-	-
TAGI Alleeweg	1412U001	TAGI Murifeld	Alleeweg 12	3006	Bern	Tagesstätte		4	1371	-	-	-	-
KITA Stockerenweg	1413G001	ZM Kita & Tagi Breitenrain	Stockerenweg 6	3014	Bern	Kindertagesstätte		5	154	-	-	-	-
KITA Stockerenweg	1413M001	Div. Nutzerausbauten	Stockerenweg 6	3014	Bern	Kindertagesstätte		5	154	-	-	-	-
KITA Stockerenweg	1413U001	ZM Kita & Tagi Breitenrain	Stockerenweg 6	3014	Bern	Schulhaus		5	154	-	-	-	-
Jugendheim Pestalozzistrasse	1414G001	ZM STJH Pestalozzistrasse	Pestalozzistrasse 6	3007	Bern	Duchgangszentrum		3	1589	-	-	-	-
Quartiergasse 16	1417G001	ZM VG Quartiergasse	Quartiergasse 16	3013	Bern	Gemeindehaus		5	1332	-	-	-	-
Quartiergasse 16	1417G002	ZM VG Lorrainestrasse 42	Lorrainestrasse 42	3013	Bern	Gemeindehaus		5	1333	-	3'889'400	-	-
Kindergarten Schwabstrasse	1421G001	ZM KG Bümpliz Nord	Schwabstrasse 10	3018	Bern	Kindergarten		6	3837	-	-	-	-
Kindergarten Schwabstrasse	1421U001	ZM KG Bümpliz Nord	Schwabstrasse 10	3018	Bern	Kindergarten		6	3837	-	-	-	-
Schiffhaube 12	1424G001	ZM Lager VS Schiffhaube	Schiffhaube 12	3011	Bern	Schulhaus		1	1395	-	-	-	-
Kindergarten Aarhof	1425G001	ZM KG Aarhof	Langmauerweg 110	3011	Bern	Kindergarten		1	695	-	529'600	-	-
Kindergarten Aarhof	1425U001	ZM KG Aarhof	Langmauerweg 110	3011	Bern	Schulhaus		1	695	-	-	-	-
Schule Muesmatt	1426G001	ZM VS Muesmatt	Muesmattstrasse 27A	3012	Bern	Schulhaus		2	868	-	-	-	3'827.60
Schule Muesmatt	1426G002	ZM VS Muesmatt Turnhalle	Gertrud-Woker-Strass	3012	Bern	Schulhaus		2	868	-	-	-	-
Schule Muesmatt	1426G003	ZM KG Muesmatt Pavillon	Muesmattstrasse 27Q	3012	Bern	Kindergarten		-	-	-	-	-	-
Kindergarten Sandrainstrasse	1427V001	KG Schönau Flächenmiete	Sandrainstrasse 62	3007	Bern	Kindergarten		3	939	-	-	-	-
Werkhof Stöckackerstrasse	1431G001	ZM WH Stöckackerstrasse	Stöckackerstrasse 50	3027	Bern	Fahrzeugabstellflächen		6	1885	-	624'100	-	506'274.70
Werkhof Stöckackerstrasse	1431P001	ZM Parzelle 1885/VI	Stöckackerstrasse 50	3027	Bern	Fahrzeugabstellflächen		6	1885	37'028	666'500	-	-
Werkhof Stöckackerstrasse	1431U001	ZM PP WH Stöckackerstrasse	Stöckackerstrasse 50	3027	Bern	Fahrzeugabstellflächen		6	1885	-	-	-	-
Mühledorfstrasse 17	1432G001	PP Mühledorfstrasse 17	Baurecht auf 3975/VI	3018	Bern	Fahrzeugabstellflächen		6	3967-4	-	-	1'000	-
Einstellhalle Mobilbar	1435G001	ZM PP Bundesgasse	Bundesgasse 35	3011	Bern	Fahrzeugabstellflächen		3	495	-	-	-	-
Untermattweg 24	1438G001	ZM WH Untermattweg	Untermattweg 24A	3027	Bern	Werkhof		6	3813	-	-	-	-
Monbijoubrückenkopf OST	1440G001	ZM WH Dalmaziquai, Brückenkopf	Dalmaziquai 69	3005	Bern	Werkhof		4	669	-	-	-	-
Schwarztorstrasse 9	1443G001	ZM Schwarztorstrasse	Schwarztorstrasse 9	3007	Bern	Gemeindehaus		3	596	-	-	-	-
Stöckackerstrasse 37	1444G001	ZM VG Stöckackerstrasse	Stöckackerstrasse 37	3018	Bern	Gemeindehaus		6	3989	-	-	-	-
Stöckackerstrasse 37	1444U001	ZM PP VG Stöckackerstrasse	Stöckackerstrasse 37	3018	Bern	Fahrzeugabstellflächen		6	3989	-	-	-	-
Grünfläche Strassacher	1449P001	Parzelle 2781	Strassacher Ostermur	3072	Ostermundiger	Grundstücke VV unbebaut		-	2781	80	-	-	-
Zieglerstrasse 62	1450G001	VG Zieglerstrasse	Zieglerstrasse 62	3007	Bern	Gemeindehaus		3	4013-2	-	2'167'400	3'445'750	3'133'077.35
Zieglerstrasse 62	1450G002	TH Philosophenweg	Philosophenweg 22	3007	Bern	Schulhaus		3	4013-1	-	1'371'300	2'310'000	566'148.00
Zieglerstrasse 62	1450G003	ZM EH Philosophenweg	Philosophenweg 20	3007	Bern	Fahrzeugabstellflächen		3	4013-5	-	-	-	-
Zieglerstrasse 62	1450P001	ZM Parzelle 57/III	Zieglerstrasse 64	3007	Bern	Fahrzeugabstellflächen		3	57	877	5'396'500	-	-
Frankenstrasse 1	1451G001	VG Frankenstrasse	Frankenstrasse 1	3018	Bern	Gemeindehaus		6	2677-2	-	2'954'700	4'680'230	1'165'296.17
Frankenstrasse 1	1451M001	MA Anteil Sanierung 2012	Frankenstrasse 1	3018	Bern	übrige		-	-	-	-	-	-
Frankenstrasse 1	1451P001	Parzelle 2677/VI	Frankenstrasse	3018	Bern	Gemeindehaus		6	2677	1'336	-	-	-
Frankenstrasse 1	1451U001	VG Frankenstrasse	Frankenstrasse	3018	Bern	Gemeindehaus		6	2677	-	-	-	-
WC Nydeggestalden	1454G001	WC Nydeggestalden	Nydeggestalden 25	3000	Bern	öffentliche Toilette		1	1418	-	-	83'900	-
Grosse Schanze	1455G002	WC Grosse Schanze neu	Grosse Schanze	3000	Bern	öffentliche Toilette		2	699	-	-	-	-
Grosse Schanze	1455G003	BRU 184 Lebensbrunnen	Grosse Schanze	3000	Bern	Kulturbauten / Denkmäler		2	699	-	-	-	49'732.21
Grosse Schanze	1455P003	Parzelle 699/II	Parkterrasse / Sidlerst	3000	Bern	öffentliche Toilette		2	699	-	-	-	418'344.05
WC Max-Daetwyler-Platz	1456G001	WC S-Bahnhof	Max-Daetwyler-Platz 6	3014	Bern	öffentliche Toilette		5	2509	24'119	6'358'530	70'000	-
WC Tierpark Dählhölzli	1457G001	WC Tierpark Dählhölzli	Tierparkweg 2B	3000	Bern	öffentliche Toilette		4	1054	-	-	1'000	-
WC Helvetiaplatz	1458G001	WC Helvetiaplatz	Helvetiaplatz 3A	3000	Bern	öffentliche Toilette		4	5	-	-	1'000	-
WC Guisanplatz	1459G001	WC Guisanplatz	Mingerstrasse 2	3000	Bern	öffentliche Toilette		4	4347	-	-	1'000	-
WC Muristalden	1460G001	ZM WC Altes Tramdepot	Grosser Muristalden 6	3000	Bern	öffentliche Toilette		4	4288	-	-	1'000	-
Metro-Parking	1462G001	ZM WC Waisenhausplatz	Waisenhausplatz 19	3000	Bern	öffentliche Toilette		1	1223	-	-	1'000	-
Metro-Parking	1462U001	Waisenhausplatz	Waisenhausplatz	3000	Bern	übrige		1	1425	-	-	-	-
Metro-Parking	1462V001	ZM WH Waisenhausplatz	Waisenhausplatz 19	3000	Bern	Fahrzeugabstellflächen		1	1425	-	-	-	277'18.00
WC Hopfengut (Cäcilienplatz)	1464G001	WC Hopfengut Cäcilienplatz	Baldersstrasse 33	3000	Bern	öffentliche Toilette		3	1581	-	-	40'000	39'141.26
Velounterstand Schanzenpost	1465G001	VELO Bogenschützenstrasse	Bogenschützenstrasse	3011	Bern	Fahrzeugabstellflächen		1	1371	-	-	1'000	-
Velounterstand Schütze	1466G001	VELO Schüttestrasse	Schüttestrasse 28A	3011	Bern	Fahrzeugabstellflächen		1	1449	-	-	1'000	-
Velounterstand Siedlerstrasse	1467G001	VELO Siedlerstrasse	Siedlerstrasse	3012	Bern	Fahrzeugabstellflächen		2	2609	-	-	1'000	-
Velounterstand Bachmätteli	1468G001	VELO Bachmätteli	Bottigenstrasse	3018	Bern	Fahrzeugabstellflächen		6	4465	-	-	1'000	-
Velounterstand Bümpliz	1469G001	VELO Bottigenstrasse Bümpliz	Bottigenstrasse	3018	Bern	Fahrzeugabstellflächen		6	4518	-	-	1'000	-
Velounterstand Egghölzli	1470G001	VELO Worbstrasse	Worbstrasse	3074	Muri b. Bern	Fahrzeugabstellflächen		4257	-	-	-	1'000	-

Abrechnungskreis Bezeichnung	Gebäude	Bezeichnung	Strasse	PLZ	Ortschaft	Kategorie	Kreis	Parzelle-Nr.	Parzellen grösse m <sup>2</sup>	Amtlicher Wert CHF	GVB-Wert CHF	Buchwerte CHF
Velounterstand Waldmannstrasse	1471G001	VELO Waldmannstrasse	Waldmannstrasse	3027	Bern	Fahrzeugaufstellflächen	6	3709	-	2'300	1'000	-
Grünfläche Freiburgstrasse	1477G001	WC Freiburgstrasse	Freiburgstrasse 80	3008	Bern	öffentliche Toilette	3	1957	-	460	26'200	-
Grünfläche Freiburgstrasse	1477P001	Parzelle 1957/III	Freiburgstrasse	3008	Bern	öffentliche Toilette	3	1957	1'070	-	-	-
Jorde-Weier	1478G001	SGB Schieberhaus	Eymattstrasse 120	3027	Bern	Spieleplätze	6	97	-	-	50'000	1.00
Altersheim Länggasse	1479G003	ZM Wohnraum für KI	Zähringerstrasse 22	3012	Bern	übrige	2	79	-	-	-	-
Wartehalle Länggasse	1484G001	ZM WHA 151 Länggasse En	Länggassestrasse 112E	3012	Bern	Wartehalle	2	2298	-	148'700	264'400	86'948.80
Wartehalle Länggasse	1484P001	ZM Parzelle 2298/II	Länggassestrasse	3012	Bern	Wartehalle	2	2298	38'909	-	-	-
Wartehalle Länggasse	1484V001	WC Länggasse	Länggassestrasse 112E	3012	Bern	öffentliche Toilette	2	2298	-	-	-	6'491.22
Wartehalle Güterbahnhof	1488G001	WHA 155 Güterbahnhof En	Murtenstrasse 55A	3008	Bern	Wartehalle	3	1943	-	39'500	1'000	-
Wartehalle Güterbahnhof	1488V001	WC Güterbahnhof	Murtenstrasse 55A	3008	Bern	öffentliche Toilette	3	1943	-	-	-	-
Wartehalle Eifenau	1490G001	WHA 157 Eifenau En	Manuelstrasse 107	3006	Bern	Wartehalle	4	4148	-	113'200	215'100	86'948.80
Wartehalle Eifenau	1490V001	WC Eifenau	Manuelstrasse 107	3006	Bern	öffentliche Toilette	4	4148	-	-	-	6'628.64
Wartehalle Eifenau	1490V002	WC Eifenau	Manuelstrasse 107	3006	Bern	öffentliche Toilette	4	4148	-	-	-	-
Wartehalle Bärengraben	1491G001	WHA 158 Bärengraben Se	Grosser Muristalden 1.	3006	Bern	Wartehalle	4	1505	-	-	39'400	-
W/halle Schosshaldenfriedhof	1492P001	ZM Parzelle 3478/IV	Ostermundigenstrasse	3006	Bern	Wartehalle	4	3478	1'870	-	-	-
Wartehalle Burgernziel	1493G001	WHA 160 Burgernziel Se	Ostring 3	3006	Bern	Wartehalle	4	4100	-	59'700	1'308'600	-
Wartehalle Burgernziel	1493V001	LV Ostring 3	Ostring 3	3006	Bern	Gastrobetriebe / Camping	4	4100	-	-	-	-
Wartehalle Burgernziel	1493V002	WC Burgernziel	Ostring 3	3006	Bern	öffentliche Toilette	4	4100	-	-	-	-
Wartehalle Egghölzli	1494G001	WHA 161 Egghölzli Se	Worbstrasse 1	3015	Bern	Wartehalle	4	3847	-	223'200	374'200	-
Wartehalle Egghölzli	1494V001	WC Egghölzli	Worbstrasse 1	3015	Bern	öffentliche Toilette	4	3847	-	-	-	-
Wartehalle Breitenrainplatz	1495G001	WHA 162 Breitenrain Se	Breitenrainplatz 32	3014	Bern	Wartehalle	5	2991	-	115'300	530'000	366'518.14
Wartehalle Breitenrainplatz	1495V001	WC Breitenrainplatz	Breitenrainplatz 32	3014	Bern	öffentliche Toilette	5	2991	-	-	-	437.06
Wartehalle Breitenrainplatz	1495V002	LV Breitenrainplatz 32	Breitenrainplatz 32	3014	Bern	Gastrobetriebe / Camping	5	2991	-	-	-	-
Wartehalle Schönburg	1496G001	ZM WHA 163 Schönburg Se	Spitalackerstrasse 3	3013	Bern	Wartehalle	5	2894	-	201'200	417'400	-
Wartehalle Schönburg	1496V001	ZM WHA 163 Schönburg Se	Spitalackerstrasse 3	3013	Bern	Gastrobetriebe / Camping	5	2894	-	-	-	-
Wartehalle Wankdorf	1497G001	WHA 164 Wyler Se	Winkelriedstrasse 16	3014	Bern	Wartehalle	5	2760	-	135'400	219'800	-
Wartehalle Wankdorf	1497V001	WC Wyler	Winkelriedstrasse 16	3014	Bern	öffentliche Toilette	5	2760	-	-	-	-
Mattenenge	1506G001	Mattenenge	Mattenenge 10	3011	Bern	Werkhof	1	1240	-	-	1'000	-
Jugendtreff Graffiti	1508G001	Jugendtreff Graffiti	Scheibenstrasse 64	3013	Bern	Jugendtreff	5	3009	-	199'900	920'000	164'572.00
Jugendtreff Graffiti	1508P001	Parzelle 3009/V	Scheibenstrasse	3013	Bern	Jugendtreff	5	3009	958	-	-	-
VS Schifflaube 52	1513G001	ZM VS Schifflaube 52	Schifflaube 52	3011	Bern	Schulhaus	1	349	-	-	-	-
Wartehalle Galgenfeld	1516P001	Parzelle 3893/IV	Ostermundigenstrasse	3006	Bern	Wartehalle	4	3893	3'766	18'900	-	-
Grün Langmauerweg	1517P002	LV Parzelle 1424/I	Langmauerweg	3011	Bern	Grundstücke VV unbebaut	1	1424	3'765	8'030	-	-
Grün Langmauerweg	1517P004	Parzelle 1448/I	Langmauerweg	3011	Bern	Grundstücke VV unbebaut	1	1448	7'190	1'120	-	-
Grün Tiefenastrasse (Wald)	1518P001	Parzelle 1258/II	Tiefenastrasse	3004	Bern	Grundstücke VV unbebaut	2	1258	927	320	-	1.00
Bridelstrasse 103	1521G001	Bridelstrasse 103 Trafo	Bridelstrasse 103	3008	Bern	Infrastrukturbauten	3	1691	-	-	60'000	-
Buchserstrasse	1523G001	Buchserstrasse 65 Trafo	Buchserstrasse 65	3006	Bern	Infrastrukturbauten	4	2958	-	28'300	1'000	-
Buchserstrasse	1523P001	Parzelle 2958/IV	Buchserstrasse	3006	Bern	Grundstücke VV unbebaut	4	2958	1'623	4'690	-	-
Altenbergstrasse	1526P001	BR 907/V, BP 2749/V	Altenbergstrasse 122	3013	Bern	Grundstücke VV unbebaut	5	907	1'249	27'580	-	8'400.00
Altenbergstrasse	1526P002	Altenbergstrasse 124	Altenbergstrasse 124	3013	Bern	Grundstücke VV unbebaut	5	907	-	-	-	-
Melchiorstrasse	1528P001	LV Parzelle 100/VI	Melchiorstrasse 2	3027	Bern	Grundstücke VV unbebaut	6	100	2'487	140'100	-	1.00
Eymattstrasse	1529P001	BR auf 109/VI	Eymattstrasse	3027	Bern	Grundstücke VV unbebaut	6	109	2'413	760	-	23'280.00
Konservatorium	1533G001	Konservatorium	Kramgasse 36	3011	Bern	Schulhaus	1	692	-	3'128'100	17'500'000	1'424'018.90
Konservatorium	1533G002	Konservatorium	Kramgasse 40	3011	Bern	Schulhaus	1	508	-	984'900	4'000'000	2'999'947.28
Konservatorium	1533G003	Konservatorium	Rathausgasse 31	3011	Bern	Schulhaus	1	512	-	1'105'200	5'400'000	1'207'105.64
Konservatorium	1533P001	Parzelle 692/I	Kramgasse	3011	Bern	Schulhaus	1	692	857	1'609'660	-	379'110.05
Konservatorium	1533P002	Parzelle 508/I	Kramgasse	3011	Bern	Schulhaus	1	508	133	518'390	-	516'594.25
Konservatorium	1533P003	Parzelle 512/I	Rathausgasse	3011	Bern	Schulhaus	1	512	183	572'960	-	2'405'130.75
Ruine Grasburg	1535G001	Ruine Grasburg	Weiermattholz 162L	3150	Schwarzenburg	Kulturbauten / Denkmäler	2	45	-	46'560	1'000	-
Ruine Grasburg	1535P001	Parzelle 45	Weiermattholz	3150	Schwarzenburg	Kulturbauten / Denkmäler	2	45	178'857	46'130	-	-
Tagesschule Wylergut	1537G001	ZM TS Wylergut	Dändlikerrain 3	3014	Bern	Tagesstätte	5	2229	-	-	-	-
Polizeistützpunkt West	1543G001	VG Bernstrasse	Bernstrasse 100	3018	Bern	Gemeindehaus	6	4892-1	-	3'468'900	1'000	4'259'351.87
Polizeistützpunkt West	1543G002	PP Einstellhalle	Bernstrasse 100c	3018	Bern	Fahrzeugaufstellflächen	6	892-18-13	-	69'800	1'000	-
Polizeistützpunkt West	1543P001	Parzelle 4892-1/VI	Bernstrasse	3018	Bern	Gemeindehaus	6	4892	754	-	-	1'182'877.25
Polizeistützpunkt West	1543P002	Parzelle 4892-18-13/VI	Bernstrasse	3018	Bern	Gemeindehaus	6	4892	75	23'630	-	-
Polizeistützpunkt West	1543P003	Parzelle 291-31/VI	Brünnenstrasse 116	3018	Bern	Gemeindehaus	6	291-31	-	-	-	-
Parkplatz	1544G001	ZM PP Nr. 6 Schwarztorstr. 36	Schwarztorstrasse 36	3007	Bern	Fahrzeugaufstellflächen	3	61	-	-	-	-
Velostation Bubenbergplatz	1546G001	VELO Milchgässli	Bahnhofplatz 10C	3011	Bern	Fahrzeugaufstellflächen	1	1519	-	873'200	4'200'000	-
Velostation Bubenbergplatz	1546P001	Parzelle 1519/I	Baurecht auf 1093/I (B)	3011	Bern	Fahrzeugaufstellflächen	1	1519	672	-	-	-
Velostation Bubenbergplatz	1546V001	ZM VELO Milchgässli	Bahnhofplatz 10C	3011	Bern	Fahrzeugaufstellflächen	1	1519	-	-	-	-
Looslistrasse	1548P002	ZM Parzelle 3485/VI	Looslistrasse	3027	Bern	Spielplätze	6	3485	-	-	-	-
Looslistrasse	1548U002	ZM Spielplatz Untermatt	Looslistrasse	3027	Bern	Spielplätze	6	3485	-	-	-	-
Park Rossfeldstrasse	1549G001	BRU 181 Brunnen Rossfeldplatz	Rossfeldstrasse	3004	Bern	Kulturbauten / Denkmäler	2	2720	-	-	-	-
Falkenplatz	1550G001	BRU 183 Falkenbrünnlein	Falkenplatz	3012	Bern	Kulturbauten / Denkmäler	2	2721	-	-	-	-
KG Rappardhaus	1553G001	ZM KG Weissenstein	Rappardplatz 1	3008	Bern	Kindergarten	3	4052	-	-	-	-
KG Rappardhaus	1553G003	BRU Rappardplatz	Rappardplatz 1	3008	Bern	Kulturbauten / Denkmäler	3	1278	-	-	-	-
KG Rappardhaus	1553U001	ZM KG Weissenstein	Rappardplatz 1	3008	Bern	Schulhaus	3	4052	-	-	-	-
KG Gäbelbach	1554G001	ZM KG Gäbelbach 1+2	Weiermattholzstrasse 3	3027	Bern	Kindergarten	6	4185	-	-	-	-
KG Gäbelbach	1554U001	ZM KG Gäbelbach 1+2	Weiermattholzstrasse 3	3027	Bern	Kindergarten	6	4185	-	-	-	-
Helvetiaplatz 5	1558G001	ZM Stadtarchiv	Helvetiastrasse 6	3006	Bern	Gemeindehaus	4	321	-	-	-	-
Helvetiaplatz 5	1558M001	MA Mieterausbau 1558G001	Helvetiastrasse 6	3006	Bern	übrige	4	321	-	-	-	150'137.66
Jupiterstrasse 40	1559G001	ZM TZ Wittigkofen	Jupiterstrasse 40	3015	Bern	übrige	4	3739	-	-	-	-
Perronplatte Bahnhof SBB	1563G001	Alkistübel	Perronplatte Bahnhof	3011	Bern	übrige	1	1481	-	-	1'000	197'883.85
Seilerstrasse 22	1564G001	ZM Betriebscenter	Seilerstrasse 22	3011	Bern	übrige	3	433	-	-	-	-

Abrechnungskreis Bezeichnung	Gebäude	Bezeichnung	Strasse	PLZ	Ortschaft	Kategorie	Kreis	Parzelle-Nr.	Parzellen grösse m <sup>2</sup>	Amtlicher Wert CHF	GVB-Wert CHF	Buchwerte CHF
Murtenstrasse	1566G001	Feuerwahrstützpkt Forsthaus We	Murtenstrasse 98	3008	Bern	Feuerwehmagazin	2	2232	-	-	39'000'000	42'216'109.80
Murtenstrasse	1566M001	MA Ausst. Neubau+Betriebopt.	Murtenstrasse	3008	Bern	Feuerwehmagazin	-	-	-	-	-	3'851'921.10
Murtenstrasse	1566P001	Parzelle 2753/II	Baurecht auf 2232/II	3008	Bern	Feuerwehmagazin	2	2232	-	24'807'510	-	-
Murtenstrasse	1566U001	Fahrzeugaustellplätze aussen	Murtenstrasse	3008	Bern	Fahrzeugaustellflächen	2	2232	-	-	-	-
Überdachung Gäbelbach	1568G001	WHA Gäbelbach	Ansermetplatz 1	3027	Bern	Wartehalle	6	4977	-	-	-	-
WC Schützenmatt	1570G001	WC Schützenmatt	Neubrückstrasse 2 / B	3012	Bern	öffentliche Toilette	2	2109	-	-	263'000	245'444.80
Trafostation	1572G001	Trafostation Nr. 1052	Bundesgasse	-	Bern	Infrastrukturbauten	1	-	-	-	-	-
Trafostation	1572G002	Trafostation Nr. 1071	Stadttheater	-	Bern	Infrastrukturbauten	1	-	-	-	-	-
Trafostation	1572G003	Trafostation Nr. 1076	Waisenhausplatz 32	-	Bern	Infrastrukturbauten	1	-	-	-	-	-
Trafostation	1572G004	Trafostation Nr. 4003	Jubiläumsstrasse 101	-	Bern	Infrastrukturbauten	4	2207/2208	-	-	-	-
Trafostation	1572G005	Trafostation Nr. 4027	Tierpark Dählholzi	-	Bern	Infrastrukturbauten	4	-	-	-	-	-
Trafostation	1572G006	Trafostation Nr. 5054	Morgartenstrasse 2	-	Bern	Infrastrukturbauten	5	-	-	-	-	-
Trafostation	1572G007	Trafostation Nr. 5072	Eisstadion Allmend I	-	Bern	Infrastrukturbauten	5	-	-	-	-	-
Trafostation	1572G008	Trafostation Nr. 5079	Wylerbud	-	Bern	Infrastrukturbauten	5	-	-	-	-	-
Trafostation	1572G009	Trafostation Nr. 5116	Sporthalle Wankdorf	-	Bern	Infrastrukturbauten	5	-	-	-	-	-
Trafostation	1572G010	Trafostation Nr. 6081	Weyermannshausbad	-	Bern	Infrastrukturbauten	6	-	-	-	-	-
Trafostation	1572G011	Trafostation Nr. 6092	Pumpwek Holenacker	-	Bern	Infrastrukturbauten	6	-	-	-	-	-
Muristrasse	1573G001	KITA Muristrasse	Muristrasse 39	3006	Bern	Kindertagesstätte	4	1668	-	791'400	1'691'900	671'788.30
Muristrasse	1573G002	KITA Muristrasse Garage	Muristrasse 39A	3006	Bern	Fahrzeugaustellflächen	4	1668	-	15'000	48'600	-
Muristrasse	1573P001	Parzelle 1668/IV	Muristrasse	3006	Bern	Kindertagesstätte	4	1668	670	-	-	536'000.00
Unterstand	1574G001	ZM Unterstand	Gaselstrasse 56	3098	Schlieren b.Kö	übrige	-	1944	-	-	-	-
Randweg	1576G001	ZM Randweg 19	Randweg 19	3013	Bern	Wohnhäuser	5	1400	-	-	-	-
Randweg	1576G002	ZM Randweg 21	Randweg 21	3013	Bern	Wohnhäuser	5	1400	-	-	-	-
Jurastrasse	1577G001	ZM Jurastrasse 19	Jurastrasse 19	3013	Bern	Wohnhäuser	5	1469	-	-	-	-
Randweg	1578G001	ZM TAGI Lorraine	Randweg 15	3013	Bern	Kindertagesstätte	5	2722	-	-	-	-
Weissensteinstrasse	1579G001	Wohnhaus	Weissensteinstrasse 8	3008	Bern	Wohnheim	3	3693	-	-	1'600'000	622'960.39
Weissensteinstrasse	1579G002	Einstellhalle	Weissensteinstrasse 1	3008	Bern	Fahrzeugaustellflächen	3	1283	-	-	-	364'000.00
Weissensteinstrasse	1579G003	Wohnhaus	Weissensteinstrasse 1	3008	Bern	Wohnheim	3	3694	-	-	1'300'000	703'878.28
Weissensteinstrasse	1579M001	MA Sonderausstattung Albatros	Weissensteinstrasse 8	3008	Bern	übrige	3	3693	-	-	-	98'486.84
Weissensteinstrasse	1579M002	MA Sonderausstattung WohnenBer	Weissensteinstrasse 1	3008	Bern	übrige	3	3364	-	-	-	73'868.13
Weissensteinstrasse	1579P001	Parzelle 3693/III	Weissensteinstrasse 8	3008	Bern	Wohnheim	3	3693	267	1'469'360	-	249'600.00
Weissensteinstrasse	1579P002	Parzelle 1283/III	Weissensteinstrasse 1	3008	Bern	Wohnheim	3	1283	798	-	-	284'800.00
Weissensteinstrasse	1579P003	Parzelle 3694/III	Weissensteinstrasse 1	3008	Bern	Fahrzeugaustellflächen	3	3694	217	1'232'260	-	120'000.00
Murtenstrasse 137A	1584G001	ZM Gebäude	Murtenstrasse 137A	3008	Bern	Wohnhäuser	3	2051	-	-	-	-
Schlossstrasse 127	1585G001	ZM Wohnraum für KI	Schlossstrasse 127	3008	Bern	Wohnhäuser	3	2964	-	-	-	-
Dalmazirain 34	1587G001	ZM Wohnung KI	Dalmazirain 34	3005	Bern	Wohnhäuser	4	730	-	-	-	-
Dalmazirain 34	1587G002	ZM Wohnung KI	Dalmazirain 32	3005	Bern	Wohnhäuser	4	737	-	-	-	-
Dalmazirain 34	1587G003	ZM Wohnung KI	Dalmazirain 30	3005	Bern	Wohnhäuser	4	734	-	-	-	-
STOWE-Einheit Kita mit PP	1588G001	Kita Brünnen	Colombstrasse 27	3027	Bern	Kindertagesstätte	6	4752-17	-	308'220	398'145	311'080.05
STOWE-Einheit Kita mit PP	1588G002	PP Nr. 50	Colombstrasse 27	3027	Bern	Fahrzeugaustellflächen	6	4751-1-50	-	13'010	-	-
STOWE-Einheit Kita mit PP	1588P001	Parzelle 4752-17/VI	Colombstrasse 27	3027	Bern	Kindertagesstätte	6	4752	-	-	-	-
STOWE-Einheit Kita mit PP	1588P002	Parzelle 4751-1-50/VI	Colombstrasse	3027	Bern	Kindertagesstätte	6	4751	-	-	-	-
PROGR	1589G001	ZM PROGR	Waisenhausplatz 30	3011	Bern	Konzert- und Theatersäle	1	1529	-	-	-	-
Bundesgasse 35	1590G001	ZM PP EHP Mobiliar	Bundesgasse 35	3001	Bern	Fahrzeugaustellflächen	3	495	-	-	-	-
Hardeggerstrasse	1591P001	Parzelle 2477/III	Hardeggerstrasse	3097	Liebefeld	Grundstücke VV unbebaut	3	2477	7'322	128'500	-	587'792.21
Zelgstrasse	1592G001	ZM Wohnhaus Zelgstrasse 26	Zelgstrasse 26	3027	Bern	Wohnhäuser	6	3062	-	-	-	-
Schwarztorstrasse	1593G001	ZM Schwarztorstrasse PINTO	Schwarztorstrasse 23	3007	Bern	Wohnhäuser	3	2507	-	-	-	-
Aussenwohngruppe Kita	1594G001	ZM Tagi Ausserholligen	Freiburgstrasse 102	3008	Bern	Kindertagesstätte	3	3323	-	-	-	-
Aussenwohngruppe Kita	1594U001	ZM Tagi Ausserholligen	Freiburgstrasse 102	3008	Bern	Schulhaus	3	3323	-	-	-	-
Weberstrasse	1596G001	Kita Weissenstein	Weberstrasse 15	3007	Bern	Kindertagesstätte	3	1545	-	698'300	1'152'000	1'139'115.28
Weberstrasse	1596M001	MA Sicherheit und Brandschutz	Weberstrasse 15	3007	Bern	übrige	-	-	-	-	-	-
Weberstrasse	1596P001	Parzelle 1545/III	Weberstrasse 15	3007	Bern	Wohnhäuser	3	1545	183	-	-	160'000.00
Weberstrasse	1596U001	Kita Weberstrasse	Weberstrasse 15	3007	Bern	Kindertagesstätte	3	1545	-	-	-	-
Sonnenbergstrasse	1597G001	ZM Villa Beata	Sonnenbergstrasse 12	3013	Bern	Wohnhäuser	5	934	-	-	-	-
WH Schermen	1598G001	WH Schermen	Wölfistrasse 17	3006	Bern	Werkhof	-	-	-	-	4'850'000	10'601'322.45
WH Schermen	1598G002	WH Schermen	Wölfistrasse 17a	3006	Bern	Werkhof	-	-	-	-	5'730'000	-
WH Schermen	1598M001	MA Fahrzeuge,Maschinen,Mobilia	Wölfistrasse	3006	Bern	Werkhof	-	-	-	-	-	121'485.00
WH Schermen	1598P001	BR 4547/IV	Baurecht auf BP 4546	3006	Bern	übrige	4	4546	-	2'831'700	-	-
WH Schermen	1598U001	WH Schermen	Wölfistrasse	3006	Bern	Werkhof	-	-	-	-	-	-
Murtenstrasse 100	1601G001	ZM KVA ERB	Murtenstrasse 100	3008	Bern	übrige	2	2232	-	-	-	-
Murtenstrasse 100	1601U001	ZM PP KVA ERB	Murtenstrasse 100	3008	Bern	Fahrzeugaustellflächen	2	2232	-	-	-	-
Eigerstrasse 22	1602G001	ZM Wohnung KI	Eigerstrasse 22	3007	Bern	Wohnhäuser	3	791	-	-	-	-
Stapfenstrasse 4	1604G001	ZM Lagerraum für KI	Stapfenstrasse 4	3098	Köniz	Wohnhäuser	-	1691	-	-	-	-
Weidmattweg	1605G001	Wohnhaus	Weidmattweg 1	3018	Bern	Wohnhäuser	6	1564	-	691'400	1'230'000	658'750.00
Weidmattweg	1605G002	Wohnhaus	Weidmattweg 3	3018	Bern	Wohnhäuser	6	1595	-	691'400	1'230'000	658'750.00
Weidmattweg	1605P001	Parzelle 1564/VI	Weidmattweg 1	3018	Bern	Wohnhäuser	6	1564	456	-	-	182'400.00
Weidmattweg	1605P002	Parzelle 1565/VI	Weidmattweg 3	3018	Bern	Wohnhäuser	6	1565	473	-	-	189'200.00
Drosselweg 5	1606G001	ZM Wohnung für KI	Drosselweg 5	3098	Köniz	Wohnhäuser	-	-	-	-	-	-
Kleinfeldweg	1608G001	ZM Unterkunft für KI	Kleinfeldweg	3144	Gasel	Wohnhäuser	-	-	-	-	-	-
Könizstrasse 207	1610G001	ZM Wohnung für KI	Könizstrasse 207	3097	Liebefeld	Wohnhäuser	-	-	-	-	-	-
Muhlerstrasse 63	1611G001	ZM Wohnung für KI	Muhlerstrasse 63	3098	Köniz	Wohnhäuser	-	-	-	-	-	-
Muhlerstrasse 65	1612G001	ZM Wohnung für KI	Muhlerstrasse 65	3098	Köniz	Wohnhäuser	-	-	-	-	-	-
Schwarzenburgstrasse 232	1613G001	ZM Wohnung für KI	Schwarzenburgstrasse	3098	Köniz	Wohnhäuser	-	-	-	-	-	-
Schwarzenburgstrasse 234	1614G001	ZM Wohnung für KI	Schwarzenburgstrasse	3098	Köniz	Wohnhäuser	-	-	-	-	-	-



Abrechnungskreis	Bezeichnung	Gebäude	Bezeichnung	Strasse	PLZ	Ortschaft	Kategorie	Kreis	Parzelle-Nr.	Parzellen grösse m <sup>2</sup>	Amtl. Wert CHF	GVB-Wert CHF	Buchwerte CHF
Schwarzenburgstrasse 256	1615G001	ZM Unterkunft für KI	Schwarzenburgstrasse	3098	Köniz	Wohnhäuser	-	-	-	-	-	-	-
Schwarzenburgstrasse 840	1616G001	ZM Wohnung für KI	Schwarzenburgstrasse	3098	Köniz	Wohnhäuser	-	-	-	-	-	-	-
Waldeggstrasse 1	1617G001	ZM Wohnung für KI	Waldeggstrasse 1	3097	Liebefeld	Wohnhäuser	-	-	-	-	-	-	-
Spühlirain 44	1618G001	ZM Wohnung für KI	Spühlirain 44	3098	Schlieren b.Kör	Wohnhäuser	-	-	-	-	-	-	-
Dorfgrasse 4	1620G001	ZM Wohnung für KI	Dorfgrasse 4	3096	Oberbalm	Wohnhäuser	-	-	-	-	-	-	-
Sportplatz Weltpost	1623G001	ZM SP Weltpost Garderobengeb.	Weltpoststrasse 1	3015	Bern	Sportanlage	4	3806	-	-	-	-	-
Sportplatz Weltpost	1623P001	ZM Parzelle 3806/IV	Weltpoststrasse	3015	Bern	Sportanlage	4	3806	16'700	-	-	-	-
Sportplatz Weltpost	1623U001	ZM SP Weltpoststrasse	Weltpoststrasse	3015	Bern	Sportanlage	4	-	-	-	-	-	-
Beerhaus	1624G001	ZM VG Beerhaus	Bümplizstrasse 45	3027	Bern	Gemeindehaus	6	464	-	-	-	-	3'980.32
Beerhaus	1624M001	MA Rechenzentrum	Bümplizstrasse 45	3027	Bern	übrige	6	-	-	-	-	-	4'249'272.58
Beerhaus	1624M002	MA Büroeinrichtung ID	Bümplizstrasse 45	3027	Bern	übrige	6	-	-	-	-	-	-
Könizstrasse 161	1626G001	ZM Vidmarhallen 1. OG	Könizstrasse 161	3097	Liebefeld	übrige	-	-	-	-	-	-	-
Freiburgstrasse 350	1627G001	ZM Wohnhaus für KI	Freiburgstrasse 350	3018	Bern	Wohnhäuser	-	-	-	-	-	-	-
Reichenbachstrasse	1629G001	ZM TS und KG Rossfeld	Reichenbachstrasse 1	3004	Bern	Tagesstätte	2	2354	-	16'172'000	-	-	144'240.19
Reichenbachstrasse	1629M001	MA Ausstattung TS und KG	Reichenbachstrasse 1	3004	Bern	übrige	-	-	-	-	-	-	22'535.05
Reichenbachstrasse	1629U001	ZM TS und KG Rossfeld	Reichenbachstrasse 1	3004	Bern	Schulhaus	2	2354	-	-	-	-	-
Murtenstrasse 66	1630G001	ZM Wohnung für KI	Murtenstrasse 66	3008	Bern	Wohnhäuser	-	-	-	-	-	-	-
Bahnhofplatz 2	1631G001	ZM JTR Bürgerspital	Bahnhofplatz 2	3011	Bern	Jugendtreff	1	-	-	-	-	-	-
Stützpunkt SanPo Forsthaus	1633G001	ZM Stützpunkt Sanitätspolizei	Murtenstrasse 111	3008	Bern	Feuerwehrmagazin	3	4039	-	-	-	-	-
WHA und WC Bottigenstrasse 1	1634G001	WHA 166 Bachmätteli se	Bottigenstrasse	3018	Bern	Wartehalle	6	4520	-	-	-	-	-
WHA und WC Bottigenstrasse 1	1634V001	WC Bachmätteli	Bottigenstrasse 1a	3018	Bern	öffentliche Toilette	6	4520	-	-	350'000	-	180'999.08
WHA und WC Tscharnergut	1635G001	WHA 139 Holenacker se	Holenackerplatz 9	3027	Bern	Wartehalle	6	3709	-	-	-	-	-
WHA und WC Tscharnergut	1635G002	WHA 149 Holenacker sa	Holenackerplatz	3027	Bern	Wartehalle	6	3572	-	-	-	-	-
WHA und WC Tscharnergut	1635V001	WC Holenacker	Holenackerplatz 1	3027	Bern	öffentliche Toilette	6	3572	-	-	350'000	-	626'546.87
WHA Ansermetplatz 1	1636G001	WHA Brünnen	Gilberte-de-Courgenay	3027	Bern	Wartehalle	6	4737	-	-	-	-	-
WC Ausserholligen	1637G001	WC Ausserholligen se	Freiburgstrasse 153B	3008	Bern	öffentliche Toilette	3	1978	-	-	350'000	-	180'378.91
ZM Weinkeller	1638G001	ZM Weinkeller	Stöckackerstrasse 31	3018	Bern	übrige	6	3989	-	-	-	-	-
ZM Quartiergasse 14	1639G001	ZM Quartiergasse 14	Quartiergasse 14	3013	Bern	Gemeindehaus	5	1331	-	-	-	-	-
ZM Quartiergasse 14	1639G002	ZM Quartiergasse 12	Quartiergasse 12	3013	Bern	Gemeindehaus	5	1328	758	-	-	-	-
ZM Stauffacherstrasse 62	1640G001	ZM Büroräume für KA	Stauffacherstrasse 62	3014	Bern	Gemeindehaus	5	2688	-	-	-	-	-
Neufeldstrasse	1641G001	ZM Psychomotorik Neufeldstrass	Neufeldstrasse 3	3012	Bern	Schulhaus	-	-	-	-	-	-	-
ZM Wangenhübelstrasse 1	1642G001	ZM Wohnung für KI	Wangenhübelstrasse	3173	Oberwangen b.	Wohnhäuser	-	-	-	-	-	-	-
ZM Murtenstrasse 56	1643G001	ZM Wohnung für KI	Murtenstrasse 56	3008	Bern	Wohnhäuser	-	-	-	-	-	-	-
Bümpliz-/Brünnenstrasse	1646P001	Parzelle 4093/VI_Kiosk	Bümpliz-/Brünnenstrasse	3018	Bern	Grundstücke VV ungebaut	-	-	-	-	-	-	-
Bernstrasse/Kirchacker	1647P001	Parzelle 1993/VI	Bernstrasse/Kirchacker	3018	Bern	Grundstücke VV ungebaut	6	1993	-	-	-	-	-
Freiburgstrasse Parz. 4490/VI	1648P001	Parzelle Nr. 4490/VI	Freiburgstrasse Parz.	3018	Bern	Grundstücke VV ungebaut	6	4490	-	-	-	-	-
ZM Burgunderstrasse 110	1649G001	ZM Wohnraum für KI	Burgunderstrasse 110	3018	Bern	Wohnhäuser	-	-	-	-	-	-	-
ZM KG Kirchbergerstrasse	1652G001	ZM KG Kirchbergerstrasse	Kirchbergerstrasse 51	3008	Bern	Kindergarten	3	1690	-	-	-	-	-
Huberstrasse 18	1654G001	ZM Wohnung KI	Huberstrasse 18	3008	Bern	Wohnhäuser	3	3436	3'070	-	-	-	-
Könizstrasse 111	1655G001	ZM TH Weissenstein	Könizstrasse 111	3008	Bern	Schulhaus	3	1677	14'338	-	-	-	-
Steigerhubelstrasse 120	1656G001	ZM Wohnraum für KI	Steigerhubelstrasse 1	3008	Bern	Wohnheim	3	3473	917	-	-	-	-
50m Schwimmhalle	1657M001	MA 50m Schwimmhalle	Neubrücke	3000	Bern	übrige	-	-	-	-	-	-	-
ZM WH Strassenreinigung	1658G001	ZM WH Strassenreinigung	Hofmeisterstrasse 2	3006	Bern	Werkhof	4	3000	-	-	-	-	-
ZM WH Strassenreinigung	1658M001	MA Ausstattung Strassenreinig.	Hofmeisterstrasse 2	3006	Bern	übrige	-	-	-	-	-	-	191'549.35
MA Schulanlagen Projekte	1660M001	MA Audiovisuelle Ausrüstung	alle Schulanlagen	-	-	übrige	-	-	-	-	-	-	1'055'540.38
ZM WH Bolligenstrasse	1661G001	ZM WH Bolligenstrasse	Bolligenstrasse 60/62	3006	Bern	Werkhof	4	1847	-	-	-	-	-
ZM Jägerweg 9	1662G001	ZM Wohnraum KI	Jägerweg 9	3014	Bern	Wohnhäuser	5	134	-	-	-	-	-
ZM KG Schosshalde 1+2	1663G001	ZM KG Schosshalde 1+2	Kleiner Muristalden 40	3006	Bern	Kindergarten	-	-	-	-	-	-	-
ZM KG Schosshalde 1+2	1663U001	ZM KG Schosshalde 1+2	Kleiner Muristalden 40	3006	Bern	Kindergarten	-	-	-	-	-	-	-
Monbijoustrasse 37	1664G001	ZM Wohnraum KI	Monbijoustrasse 37	3011	Bern	Wohnhäuser	-	-	-	-	-	-	-
ZM Weissensteinstrasse 35	1666G001	ZM Tagesschule Pestalozzi	Weissensteinstrasse 3	3007	Bern	Schulhaus	-	-	-	-	-	-	-
Brünnenstrasse 104	1667G001	ZM Wohnraum KI	Brünnenstrasse 104	3018	Bern	Wohnhäuser	-	-	-	-	-	-	-
ZM Tagesschule Matte	1668G001	ZM Tagesschule Matte	Wasserwerkstrasse 29	3011	Bern	Tagesstätte	-	-	-	-	-	-	-
Wankdorffeldstrasse 94	1669G001	ZM Einstellhallenplätze	Wankdorffeldstrasse 9	3014	Bern	Fahrzeugaufstellflächen	-	-	-	-	-	-	-
ZM Dalmaziqual 67	1670G001	ZM Wohnraum KI	Dalmaziqual 67	3005	Bern	Wohnhäuser	-	-	-	-	-	-	-
ZM Gewerbepark Felsenau	1671G001	ZM Gewerbepark Felsenau	Felsenaustrasse 17	3004	Bern	übrige	-	-	-	-	-	-	-
ZM WC-Anlage Postpark	1672G001	ZM WC-Anlage Postpark	Schanzenstrasse 5	3011	Bern	öffentliche Toilette	-	-	-	-	-	-	-
Velostation PostParc	1673G001	VELO PostParc	Bogenschützenstrasse	3011	Bern	Fahrzeugaufstellflächen	-	-	-	-	-	-	-
ZM Muristasse 28	1674U001	ZM Terrainabschnitt	Muristasse 28	3006	Bern	Kindergarten	-	-	-	-	-	-	-
ZM Breitfeldstrasse 44	1675G001	ZM Wohnraum für KI	Breitfeldstrasse 44	3014	Bern	Wohnhäuser	-	-	-	-	-	-	-
ZM TS Pauluskirche	1676G001	ZM TS Pauluskirche	Freiestrasse 20	3012	Bern	Schulhaus	-	-	-	-	-	-	-
Alarmierung in Schulen	1677M001	MA Alarmierung in Schulen	Alle Schulanlagen	3000	Bern	übrige	-	-	-	-	-	-	1'414'653.43
Schule Brünnen	1678G001	VS + TH Brünnen	Billeweg 5, 5a, 5b	3027	Bern	Schulhaus	6	4729	-	-	26'800'000	-	24'177'981.30
Schule Brünnen	1678M001	MA Erstaussstattung	Billeweg 5	3027	Bern	übrige	-	-	-	-	-	-	-
Schule Brünnen	1678P001	Parzelle 4729/VI	Billeweg 5, 5a, 5b	3027	Bern	Schulhaus	6	4729	10'981	22'272'900	-	-	121'777.00
Schule Brünnen	1678U001	VS Brünnen	Billeweg 5, 5a, 5b	3027	Bern	Schulhaus	6	4729	-	-	-	-	-
ZM Alpeneggstrasse 5	1679G001	ZM Wohnraum für KI	Alpeneggstrasse 5	3012	Bern	Wohnhäuser	2	391	-	-	-	-	-
ZM Wohnung für KI	1680G001	ZM Wohnraum für KI	Tschamerstrasse 40	3007	Bern	Wohnhäuser	-	-	-	-	-	-	-
ZM Wylstrasse 5	1681G001	ZM Wohnraum für KI	Wylstrasse 5	3014	Bern	Wohnhäuser	-	-	-	-	-	-	-
ZM Waldmannstrasse 60	1682G001	ZM Wohnraum für KI	Waldmannstrasse 60	3027	Bern	Wohnhäuser	-	-	-	-	-	-	-
ZM Schulräume Zieglerapital	1683G001	ZM Schulräume Zieglerapital	Morillonstrasse 79	3007	Bern	Schulhaus	-	-	-	-	-	-	-
ZM Schulräume Zieglerapital	1683M001	MA Ausstattung Quartierküche	Morillonstrasse 77	3007	Bern	Schulhaus	3	-	-	-	-	-	-
ZM Könizstrasse 219	1684G001	ZM Wohnraum für KI	Könizstrasse 219	3097	Liebefeld / Kön	Wohnhäuser	-	6156	-	-	-	-	-
ZM Ziegelackerstrasse 10	1685G001	ZM Lagerraum Multifunk. Kultur	Ziegelackerstrasse 10	3027	Bern	übrige	-	-	-	-	-	-	-

Abrechnungskreis	Bezeichnung	Gebäude	Bezeichnung	Strasse	PLZ	Ortschaft	Kategorie	Kreis	Parzelle-Nr.	Parzellen grösse m <sup>2</sup>	Amtlicher Wert CHF	GVB-Wert CHF	Buchwerte CHF
ZM Kapellenstrasse 24	1686G001	ZM Büro und Lagerraum für KI	Kapellenstrasse 24	3011	Bern	Gemeindehaus				-	-	-	-
Spinnereiweg 4	1687G001	ZM Wohnraum für KI	Spinnereiweg 4	3004	Bern	Wohnhäuser				-	-	-	-
Jolimontstrasse 19	1688G001	ZM Wohnraum für KI	Jolimontstrasse 19	3006	Bern	Wohnhäuser				-	-	-	-
ZM Kanonenweg 12/14	1691G001	ZM Wohnraum für KI	Kanonenweg 12/14	3012	Bern	Wohnhäuser				-	-	-	-
Schulungsräume	1692G001	ZM Schulungsräume	Marktgasse 46	3011	Bern	Schulhaus				-	-	-	-
ZM Lagerraum	1693G001	ZM Lagerraum	Nägeligasse 5	3011	Bern	übrige				-	-	-	-
ZM Lentulusstrasse 51	1694G001	ZM Wohnraum für KI	Lentulusstrasse 51	3007	Bern	übrige		3	1402	-	-	-	-
ZM Libellenweg 4	1695G001	ZM Wohnraum für KI	Libellenweg 4	3008	Bern	übrige		4	3382	-	-	-	-
ZM VG Viktoriastrasse	1696G001	ZM VG Viktoriastrasse	Viktoriastrasse 72	3013	Bern	Gemeindehaus		5	1114	-	-	-	-
ZM VG Viktoriastrasse	1696M001	MA unter 100'000.-	Viktoriastrasse 72	3013	Bern	übrige		5	114	-	-	-	156'678.90
Hubelweg	1697G001	Bauernhaus Hubel	Hubelweg 5	3086	Englisberg	Wohnhäuser		2	28	-	2'300'000	-	-
Hubelweg	1697G002	Stöckli Hubel	Hubelweg 9	3086	Englisberg	Altersheim		2	28	-	480'000	-	-
ZM Pappelweg 24	1698G001	ZM Lager Pappelweg 24	Pappelweg 24	3013	Bern	übrige				-	-	-	-
ZM VG Effingerstrasse 31-35	1699G001	ZM VG Effingerstrasse 31-35 KI	Effingerstrasse 31-35	3008	Bern	übrige				-	-	-	-
Tschamerstrasse 39	1700G001	ZM TS Sulgenbach	Tschamerstrasse 39	3007	Bern	Schulhaus		3	1302	-	-	-	-
Tschamerstrasse 39	1700U001	ZM TS Sulgenbach	Tschamerstrasse 39	3007	Bern	Schulhaus		3	1302	-	-	-	-
VELO Bollwerk	1701G001	VELO Bollwerk	Bollwerk 2	3011	Bern	Fahrzeugabstellflächen		1	1481	-	-	-	-
ZM Jugendtreff Aarberggasse	1703G001	ZM Jugendtreff Aarberggasse	Aarberggasse 33/35	3011	Bern	Jugendtreff		1	927	-	-	-	-
ZM Wangenstrasse 62	1704G001	ZM Wohnraum für KI	Wangenstrasse 62	3018	Bern	Wohnhäuser				-	-	-	-
WHA Eigerplatz	1705G001	WHA Eigerplatz	Eigerplatz 3A	3007	Bern	Wartehalle		3	3875	7'591	-	1'500'000	1'427'865.75
WHA Eigerplatz	1705V001	Take Away Eigerplatz Dritte	Eigerplatz 3A	3007	Bern	Wartehalle		3	3875	7'591	-	-	-
ZM KG Pestalozzi	1706G001	ZM KG Pestalozzi	Tschamerstrasse 39a	3007	Bern	Kindergarten		3	2531	-	-	-	-
ZM KG Pestalozzi	1706U001	ZM KG Pestalozzi	Tschamerstrasse 39a	3007	Bern	Kindergarten		3	2531	-	-	-	-
ZM Jugendtreff Calvinhaus	1707G001	ZM Jugendtreff Calvinhaus	Marienstrasse 8	3005	Bern	Jugendtreff		4	44	-	-	-	-
ZM KG Pestalozzi II	1709G001	ZM KG Pestalozzi II	Munzingerstrasse 15	3007	Bern	Kindergarten		3	1582	-	-	-	-
ZM KG Pestalozzi II	1709U001	ZM KG Pestalozzi II	Munzingerstrasse 15	3007	Bern	Kindergarten		3	1582	-	-	-	-
Kirchgemeindehaus	1710G001	ZM Schulraum-Provisorium	Wylersstrasse 5	3014	Bern	Schulhaus		5	104	-	-	-	-
Kirchgemeindehaus	1710M001	MA Mobiliar	Wylersstrasse 5	3014	Bern	übrige		5	104	1'700	-	-	-

### 13.4 Liegenschaftsverzeichnis 2018

#### Liegenschaften Fonds für Boden- und Wohnbaupolitik

Abrechnungskreis	Bezeichnung	Gebäude	Bezeichnung	Strasse	PLZ	Ortschaft	Kategorie	Kreis	Parzelle-Nr.	Parzellen grösse m <sup>2</sup>	Anticher Wert CHF	GVB-Wert CHF	Marktwert CHF gemäss HRM2
BR Aarstrasse 76	5000B001	BR 1392/II, BP 624/I	Aarstrasse 76	Aarstrasse 76	3011	Bern	04.02 - übrige Baurechte	1	624	-	-	-	98'089
BR Aarstrasse 76	5000P001	BP 624/I	Aarstrasse 76	Aarstrasse 76	3011	Bern	04.09 - Baurechtsparzellen	1	624	206	79'680	-	-
Aarstrasse 62 / 66	5001G001	Aarstrasse 62 / 66	Aarstrasse 62 / 66	Aarstrasse 62 / 66	3011	Bern	01.04 - Reine Wohnliegenschaften	1	679	-	-	1'551'300	1'351'448
Aarstrasse 62 / 66	5001P001	BP 679/I	Aarstrasse 62, 66	Aarstrasse 62, 66	3011	Bern	01.09 - Parzellen Wohnliegenschaft	1	679	1'062	59'1100	-	-
Aarstrasse 96 Oktogon	5002B001	BR 4019/III, BP 593/III	Aarstrasse 96	Aarstrasse 96	3011	Bern	04.02 - übrige Baurechte	3	593	-	-	-	784'951
Aarstrasse 96 Oktogon	5002B002	BR 4040/III, BP 593/III	Aarstrasse 96a	Aarstrasse 96a	3011	Bern	04.02 - übrige Baurechte	3	593	-	-	-	784'951
Aarstrasse 96 Oktogon	5002P001	BP 593/III	Aarstrasse 96,96a	Aarstrasse 96,96a	3011	Bern	04.09 - Baurechtsparzellen	3	593	2'300	1'069'820	-	-
Aberlistrasse-Wellistrasse	5003B001	BR 3581/IV, BP 1521/IV	Aberlistrasse 51	Aberlistrasse 51	3006	Bern	04.02 - übrige Baurechte	4	1521	-	-	-	858'889
Aberlistrasse-Wellistrasse	5003P001	BP 1521/IV	Aberlistrasse 51	Aberlistrasse 51	3006	Bern	04.09 - Baurechtsparzellen	4	1521	1'576	595'930	-	-
Ahornweg	5004B001	BR 2393/II, BP 42/II	Ahornweg 6	Ahornweg 6	3012	Bern	04.01 - Baurecht zur Förderung des Wohnungsbaus	2	42	-	-	-	1'636'534
Ahornweg	5004P001	BP 42/II	Ahornweg 6	Ahornweg 6	3012	Bern	04.09 - Baurechtsparzellen	2	42	1'282	1'048'990	-	-
Alexandraweg 20, 20a, 20b	5005G001	Alexandraweg 20, 20a, 20b	Alexandraweg 20, 20a, 20b	Alexandraweg 20, 20a, 20b	3006	Bern	02.01 - Wohn- und Geschäftshäuser	-	-	-	-	842'800	861'971
Alexandraweg 20, 20a, 20b	5005G002	Lagergebäude	Alexandraweg 22a	Alexandraweg 22a	3006	Bern	02.02 - Industrie- und Gewerbeliegenschaften	4	1055	-	-	140'000	-
Alexandraweg 20, 20a, 20b	5005P001	BP 2277/IV	Alexandraweg 20, 20a, 20b	Alexandraweg 20, 20a, 20b	3006	Bern	02.09 - Parzellen Geschäftsliegenschaften	4	2277	265	130	-	-
Alexandraweg 20, 20a, 20b	5005P002	BP 2456/IV	Cyrostrasse	Cyrostrasse	3006	Bern	02.09 - Parzellen Geschäftsliegenschaften	4	2456	20	10	-	-
Alexandraweg 20, 20a, 20b	5005P003	BP 1508/IV	Alexandraweg 20, 20a, 20b	Alexandraweg 20, 20a, 20b	3006	Bern	02.09 - Parzellen Geschäftsliegenschaften	4	1508	1'087	412'400	-	-
Alpeneggstrasse	5006B001	BR 2671/II, BP 393/II	Alpeneggstrasse 10	Alpeneggstrasse 10	3012	Bern	04.02 - übrige Baurechte	2	393	-	-	-	301'489
Alpeneggstrasse	5006B002	BR 2672/II, BP 393/II	Alpeneggstrasse 10	Alpeneggstrasse 10	3012	Bern	04.02 - übrige Baurechte	2	393	-	-	-	209'777
Alpeneggstrasse	5006P001	BP 393/II	Alpeneggstrasse 10	Alpeneggstrasse 10	3012	Bern	04.09 - Baurechtsparzellen	2	393	2'213	459'920	-	-
Altenbergstr. 3, 12, 14, 18, 28, 54	5007B001	BR 3054/V, BP 937/V	Altenbergstrasse 14	Altenbergstrasse 14	3013	Bern	04.02 - übrige Baurechte	5	937	-	-	-	232'733
Altenbergstr. 3, 12, 14, 18, 28, 54	5007B002	BR 3065/V, BP 937/V	Altenbergstrasse 12	Altenbergstrasse 12	3013	Bern	04.02 - übrige Baurechte	5	937	-	-	-	164'422
Altenbergstr. 3, 12, 14, 18, 28, 54	5007B003	BR 2814/V, BP 874/V	Altenbergstrasse 51	Altenbergstrasse 51	3013	Bern	04.02 - übrige Baurechte	5	874	-	-	-	810'719
Altenbergstr. 3, 12, 14, 18, 28, 54	5007B004	BR 3006/V, BP 865/V	Altenbergstrasse 3	Altenbergstrasse 3	3013	Bern	04.02 - übrige Baurechte	5	865	-	-	-	144'444
Altenbergstr. 3, 12, 14, 18, 28, 54	5007B005	BR 3103/V, BP 967/V	Altenbergstrasse 18a	Altenbergstrasse 18a	3013	Bern	04.02 - übrige Baurechte	5	967	-	-	-	333'333
Altenbergstr. 3, 12, 14, 18, 28, 54	5007G001	Altenbergstrasse 24, 26, 28	Altenbergstrasse 24, 26, 28	Altenbergstrasse 24, 26, 28	3013	Bern	02.01 - Wohn- und Geschäftshäuser	5	953	-	-	7'160'000	3'642'139
Altenbergstr. 3, 12, 14, 18, 28, 54	5007P001	BP 967/V	Altenbergstrasse 18a	Altenbergstrasse 18a	3013	Bern	04.09 - Baurechtsparzellen	5	967	391	232'310	-	-
Altenbergstr. 3, 12, 14, 18, 28, 54	5007P002	BP 953/V	Altenbergstrasse 28	Altenbergstrasse 28	3013	Bern	02.09 - Parzellen Geschäftsliegenschaften	5	953	1'161	2'587'800	-	-
Altenbergstr. 3, 12, 14, 18, 28, 54	5007P003	BP 937/V	Altenbergstrasse 12, 14	Altenbergstrasse 12, 14	3013	Bern	04.09 - Baurechtsparzellen	5	937	1'202	277'730	-	-
Altenbergstr. 3, 12, 14, 18, 28, 54	5007P004	BP 874/V	Altenbergstrasse 51	Altenbergstrasse 51	3013	Bern	04.09 - Baurechtsparzellen	5	874	2'091	445'560	-	-
Altenbergstr. 3, 12, 14, 18, 28, 54	5007P005	BP 865/V	Altenbergstrasse 3	Altenbergstrasse 3	3013	Bern	04.09 - Baurechtsparzellen	5	865	233	114'030	-	-
Attinghausenstrasse 19-31	5008G001	Attinghausenstrasse 19-31	Attinghausenstrasse 19-31	Attinghausenstrasse 19-31	3014	Bern	01.04 - Reine Wohnliegenschaften	-	-	-	-	8'961'300	12'762'398
Attinghausenstrasse 19-31	5008P001	BP 1779/V	Attinghausenstrasse 19-31	Attinghausenstrasse 19-31	3014	Bern	01.09 - Parzellen Wohnliegenschaft	5	1779	464	758'200	-	-
Attinghausenstrasse 19-31	5008P002	BP 1780/V	Attinghausenstrasse 21	Attinghausenstrasse 21	3014	Bern	01.09 - Parzellen Wohnliegenschaft	5	1780	378	751'900	-	-
Attinghausenstrasse 19-31	5008P003	BP 1781/V	Attinghausenstrasse 23	Attinghausenstrasse 23	3014	Bern	01.09 - Parzellen Wohnliegenschaft	5	1781	454	751'900	-	-
Attinghausenstrasse 19-31	5008P004	BP 1782/V	Attinghausenstrasse 25	Attinghausenstrasse 25	3014	Bern	01.09 - Parzellen Wohnliegenschaft	5	1782	460	751'900	-	-
Attinghausenstrasse 19-31	5008P005	BP 1783/V	Attinghausenstrasse 27	Attinghausenstrasse 27	3014	Bern	01.09 - Parzellen Wohnliegenschaft	5	1783	459	751'900	-	-
Attinghausenstrasse 19-31	5008P006	BP 1784/V	Attinghausenstrasse 29	Attinghausenstrasse 29	3014	Bern	01.09 - Parzellen Wohnliegenschaft	5	1784	452	751'900	-	-
Attinghausenstrasse 19-31	5008P007	BP 1785/V	Attinghausenstrasse 31	Attinghausenstrasse 31	3014	Bern	01.09 - Parzellen Wohnliegenschaft	5	1785	495	758'200	-	-
altes Tramdepot und Zollhaus	5010B001	BR 4288/IV, BP 36/IV	Grosser Muristalden 6, 6a	Grosser Muristalden 6, 6a	3011	Bern	04.02 - übrige Baurechte	4	36	-	-	-	649'111
altes Tramdepot und Zollhaus	5010G001	Grosser Muristalden 2	Grosser Muristalden 2	Grosser Muristalden 2	3011	Bern	02.02 - Industrie- und Gewerbeliegenschaften	4	4259	-	-	541'400	938'924
altes Tramdepot und Zollhaus	5010P001	BP 4259/IV	Grosser Muristalden 2	Grosser Muristalden 2	3011	Bern	02.09 - Parzellen Geschäftsliegenschaften	4	4259	128	85'100	-	-
altes Tramdepot und Zollhaus	5010P002	BP 36/IV	Grosser Muristalden 6, 6a	Grosser Muristalden 6, 6a	3011	Bern	04.09 - Baurechtsparzellen	4	36	2'896	452'290	-	-
BR und BP Flugplatz Belp	5011B001	BR 1537/Belp, BP 1372/Belp	Flugplatz Belp	Flugplatz Belp	3123	Belp	04.02 - übrige Baurechte	1	1372	-	-	-	402'622
BR und BP Flugplatz Belp	5011B002	BR 2530/Belp, BP 1372/Belp	Flugplatz Belp	Flugplatz Belp	3123	Belp	04.02 - übrige Baurechte	1	1372	-	-	-	76'950
BR und BP Flugplatz Belp	5011B003	BR 2289/Belp, BP 1372/Belp	Flugplatz Belp	Flugplatz Belp	3123	Belp	04.02 - übrige Baurechte	1	1372	-	-	-	400'178
BR und BP Flugplatz Belp	5011B004	BR 2531/Belp, BP 1372/Belp	Flugplatz Belp	Flugplatz Belp	3123	Belp	04.02 - übrige Baurechte	1	1372	-	-	-	181'778
BR und BP Flugplatz Belp	5011B005	BR 2529/Belp, BP 1372/Belp	Flugplatz Belp	Flugplatz Belp	3123	Belp	04.02 - übrige Baurechte	1	1372	-	-	-	1'717'067
BR und BP Flugplatz Belp	5011B006	BR 2681/Belp, BP 1372/Belp	Flugplatz Belp	Flugplatz Belp	3123	Belp	04.02 - übrige Baurechte	1	1372	-	-	-	4'056'446
BR und BP Flugplatz Belp	5011B008	BR 1714/Belp, BP 1713/Belp	Flugplatz Belp	Flugplatz Belp	3123	Belp	04.02 - übrige Baurechte	1	1713	-	-	-	1'908'956
BR und BP Flugplatz Belp	5011B009	BR 3188/Belp, BP 431/Belp	Flugplatz Belp	Flugplatz Belp	3123	Belp	04.02 - übrige Baurechte	1	431	-	-	-	143'836
BR und BP Flugplatz Belp	5011B010	BR 3197/Belp, BP 370/Belp	Flugplatz Belp	Flugplatz Belp	3123	Belp	04.02 - übrige Baurechte	1	370	-	-	-	-
BR und BP Flugplatz Belp	5011B011	BR 3198/Belp, BP 1372,431/Belp	Flugplatz Belp	Flugplatz Belp	3123	Belp	04.02 - übrige Baurechte	1	72, 431	-	-	-	-
BR und BP Flugplatz Belp	5011P001	BP 1372/Belp	Flugplatz Belp	Flugplatz Belp	3123	Belp	04.09 - Baurechtsparzellen	1	1372	427'683	8'464'950	-	720'589
BR und BP Flugplatz Belp	5011P002	BP 732/Belp	Flugplatz Belp	Flugplatz Belp	3123	Belp	04.09 - Baurechtsparzellen	1	732	105'019	1'142'980	-	-
BR und BP Flugplatz Belp	5011P003	BP 431/Belp	Flugplatz Belp	Flugplatz Belp	3123	Belp	04.09 - Baurechtsparzellen	1	431	32'835	110'670	-	-
BR und BP Flugplatz Belp	5011P004	BP 182/Belp	Flugplatz Belp	Flugplatz Belp	3123	Belp	04.09 - Baurechtsparzellen	1	182	87'830	937'180	-	-
BR und BP Flugplatz Belp	5011P005	BP 1713/Belp	Flugplatzstrasse	Flugplatzstrasse	3123	Belp	04.09 - Baurechtsparzellen	1	1713	12'872	1'222'430	-	-
BR und BP Flugplatz Belp	5011P006	BP 2981/Belp	Flugplatzstrasse	Flugplatzstrasse	3123	Belp	02.09 - Parzellen Geschäftsliegenschaften	1	2981	1'869	230'300	-	-
BR und BP Flugplatz Belp	5011P007	BP 1648/Belp	Flugplatzstrasse	Flugplatzstrasse	3123	Belp	04.09 - Baurechtsparzellen	1	1648	2'112	-	-	-
Belpmoos, Landepiste Umgelände	5013P002	BP 370/Belp1	Buechrain	Buechrain	3123	Belp	03.02 - Landwirtschaftliche Grundstücke	1	370	35'274	14'140	-	32'533
Belpmoos, Landepiste Umgelände	5013P003	BR und Quellenrecht 260/Belp1	BR und Quellenrecht 260/Belp1	BR und Quellenrecht 260/Belp1	3123	Belp	04.09 - Baurechtsparzellen	1	260	-	-	-	-
Baumgartenstrasse, Bümplizstra	5015B001	BR 3944/VI, BP 3943/VI	Baumgartenstrasse, Bümplizstrasse	Baumgartenstrasse, Bümplizstrasse	3018	Bern	04.02 - übrige Baurechte	6	3943	-	-	-	976'724
Baumgartenstrasse, Bümplizstra	5015P001	BP 1610/VI	Baumgartenstrasse, Bümplizstrasse	Baumgartenstrasse, Bümplizstrasse	3018	Bern	04.09 - Baurechtsparzellen	6	1610	750	370	-	11'250
Baumgartenstrasse, Bümplizstra	5015P002	BP 3943/VI	Baumgartenstrasse, Bümplizstrasse	Baumgartenstrasse, Bümplizstrasse	3018	Bern	04.09 - Baurechtsparzellen	6	3943	2'286	578'160	-	-
Baumgartenstrasse, Bümplizstra	5015P003	BP 1530/VI	Baumgartenstrasse, Bümplizstrasse	Baumgartenstrasse, Bümplizstrasse	3018	Bern	04.09 - Baurechtsparzellen	6	1530	106	-	-	-
Bernstrasse 38-44	5016G001	Bernstrasse 38a	Bernstrasse 38a	Bernstrasse 38a	3018	Bern	01.04 - Reine Wohnliegenschaften	-	-	-	-	338'400	-
Bernstrasse 38-44	5016G002	Bernstrasse 40/40c	Bernstrasse 40/40c	Bernstrasse 40/40c	3018	Bern	01.04 - Reine Wohnliegenschaften	-	-	-	-	571'600	-
Bernstrasse 38-44	5016G003	Bernstrasse 40b	Bernstrasse 40b	Bernstrasse 40b	3018	Bern	01.04 - Reine Wohnliegenschaften	-	-	-	-	654'100	-
Bernstrasse 38-44	5016G004	Bernstrasse 44	Bernstrasse 44	Bernstrasse 44	3018	Bern	01.04 - Reine Wohnliegenschaften	-	-	-	-	1'150'000	-
Bernstrasse 38-44	5016G005	Bernstrasse Arealentwicklung	Bernstrasse 38-44	Bernstrasse 38-44	3018	Bern	01.04 - Reine Wohnliegenschaften	-	-	-	-	-	612'011
Bernstrasse 38-44	5016P001	BP 646/VI	Bernstrasse 38a	Bernstrasse 38a	3018	Bern	01.09 - Parzellen Wohnliegenschaft	6	646	819	100'000	-	-
Bernstrasse 38-44	5016P002	BP 647/VI	Bernstrasse 40	Bernstrasse 40	3018	Bern	01.09 - Parzellen Wohnliegenschaft	6	647	1'321	313'200	-	-
Bernstrasse 38-44	5016P003	BP 648/VI	Bernstrasse 44	Bernstrasse 44	3018	Bern	01.09 - Parzellen Wohnliegenschaft	6	648	1'157	326'700	-	-

Abrechnungskreis Bezeichnung	Gebäude	Bezeichnung	Strasse	PLZ	Ortschaft	Kategorie	Kreis	Parzelle-Nr.	Parzellen grösse m <sup>2</sup>	Amtlicher Wert CHF	GVB-Wert CHF	Marktwert CHF gemäss HRM2
Bernstrasse 75-79a, Bienzgut	5017B001	BR 4711/VI, BP 650/VI	Bernstrasse 75-79a	3018	Bern	04.01 - Baurecht zur Förderung des Wohnungsbaus	6	650	-	-	-	460'000
Bernstrasse 75-79a, Bienzgut	5017P001	BP 650/VI	Bernstrasse 75-79a	3018	Bern	04.09 - Baurechtspartellen	6	650	5'831	354'780	-	-
Bethlehemacker, Kornw,Knospenn	5018B001	BR 2430-2456, BP 2393-2422/VI	Kornweg 25-67, Knospennweg 2-10	3027	Bern	04.01 - Baurecht zur Förderung des Wohnungsbaus	6	33-2422	-	-	-	726'200
Bethlehemacker, Kornw,Knospenn	5018B002	BR 2596-2605/, BP 2559-2568/VI	Kornweg 90-112	3027	Bern	04.01 - Baurecht zur Förderung des Wohnungsbaus	6	59-2568	-	-	-	276'400
Bethlehemacker, Kornw,Knospenn	5018B003	BR 2525-2541, BP 2506-2524/VI	Kornweg 71-91, Knospennweg 1-9a	3027	Bern	04.01 - Baurecht zur Förderung des Wohnungsbaus	6	36-2524	-	-	-	533'645
Bethlehemacker, Kornw,Knospenn	5018P001	BP 2097/VI	Knospennweg 1a	3027	Bern	04.09 - Baurechtspartellen	6	2097	190	21'300	-	-
Bethlehemacker, Kornw,Knospenn	5018P002	BP 2423/VI	Bethlehemacker, Kornw,Knospenn	3027	Bern	04.09 - Baurechtspartellen	6	2423	1'968	980	-	-
Bethlehemacker, Kornw,Knospenn	5018P003	BP 3303/VI	Bethlehemacker, Kornw,Knospenn	3027	Bern	04.09 - Baurechtspartellen	6	3303	1'151	-	-	-
Bethlehemacker, Kornw,Knospenn	5018P004	BP 2393/VI	Kornweg 25	3027	Bern	04.09 - Baurechtspartellen	6	2393	416	40'760	-	-
Bethlehemacker, Kornw,Knospenn	5018P005	BP 2394/VI	Kornweg 27	3027	Bern	04.09 - Baurechtspartellen	6	2394	266	40'060	-	-
Bethlehemacker, Kornw,Knospenn	5018P006	BP 2395/VI	Kornweg 29	3027	Bern	04.09 - Baurechtspartellen	6	2395	266	40'060	-	-
Bethlehemacker, Kornw,Knospenn	5018P007	BP 2396/VI	Kornweg 31	3027	Bern	04.09 - Baurechtspartellen	6	2396	266	39'370	-	-
Bethlehemacker, Kornw,Knospenn	5018P008	BP 2397/VI	Kornweg 33	3027	Bern	04.09 - Baurechtspartellen	6	2397	421	42'190	-	-
Bethlehemacker, Kornw,Knospenn	5018P009	BP 2398/VI	Kornweg 45a	3027	Bern	04.09 - Baurechtspartellen	6	2398	67	1'530	-	-
Bethlehemacker, Kornw,Knospenn	5018P010	BP 2399/VI	Kornweg 35	3027	Bern	04.09 - Baurechtspartellen	6	2399	339	37'100	-	-
Bethlehemacker, Kornw,Knospenn	5018P011	BP 2400/VI	Kornweg 37	3027	Bern	04.09 - Baurechtspartellen	6	2400	219	40'060	-	-
Bethlehemacker, Kornw,Knospenn	5018P012	BP 2401/VI	Kornweg 39	3027	Bern	04.09 - Baurechtspartellen	6	2401	219	40'060	-	-
Bethlehemacker, Kornw,Knospenn	5018P013	BP 2402/VI	Kornweg 41	3027	Bern	04.09 - Baurechtspartellen	6	2402	202	42'190	-	-
Bethlehemacker, Kornw,Knospenn	5018P014	BP 2403/VI	Kornweg 43	3027	Bern	04.09 - Baurechtspartellen	6	2403	210	43'580	-	-
Bethlehemacker, Kornw,Knospenn	5018P015	BP 2404/VI	Kornweg	3027	Bern	04.09 - Baurechtspartellen	6	2404	104	-	-	-
Bethlehemacker, Kornw,Knospenn	5018P016	BP 2405/VI	Kornweg 45	3027	Bern	04.09 - Baurechtspartellen	6	2405	309	41'580	-	-
Bethlehemacker, Kornw,Knospenn	5018P017	BP 2406/VI	Kornweg 47	3027	Bern	04.09 - Baurechtspartellen	6	2406	474	39'600	-	-
Bethlehemacker, Kornw,Knospenn	5018P018	BP 2407/VI	Kornweg 49	3027	Bern	04.09 - Baurechtspartellen	6	2407	303	38'920	-	-
Bethlehemacker, Kornw,Knospenn	5018P019	BP 2408/VI	Kornweg 51	3027	Bern	04.09 - Baurechtspartellen	6	2408	303	38'150	-	-
Bethlehemacker, Kornw,Knospenn	5018P020	BP 2409/VI	Kornweg 53	3027	Bern	04.09 - Baurechtspartellen	6	2409	303	39'600	-	-
Bethlehemacker, Kornw,Knospenn	5018P021	BP 2410/VI	Kornweg 55	3027	Bern	04.09 - Baurechtspartellen	6	2410	484	37'220	-	-
Bethlehemacker, Kornw,Knospenn	5018P022	BP 2411/VI	Kornweg 67a	3027	Bern	04.09 - Baurechtspartellen	6	2411	67	1'530	-	-
Bethlehemacker, Kornw,Knospenn	5018P023	BP 2412/VI	Kornweg 57	3027	Bern	04.09 - Baurechtspartellen	6	2412	349	40'510	-	-
Bethlehemacker, Kornw,Knospenn	5018P024	BP 2413/VI	Kornweg 59	3027	Bern	04.09 - Baurechtspartellen	6	2413	226	40'060	-	-
Bethlehemacker, Kornw,Knospenn	5018P025	BP 2414/VI	Kornweg 61	3027	Bern	04.09 - Baurechtspartellen	6	2414	226	40'060	-	-
Bethlehemacker, Kornw,Knospenn	5018P026	BP 2415/VI	Kornweg 63	3027	Bern	04.09 - Baurechtspartellen	6	2415	208	40'060	-	-
Bethlehemacker, Kornw,Knospenn	5018P027	BP 2416/VI	Kornweg 65	3027	Bern	04.09 - Baurechtspartellen	6	2416	217	38'880	-	-
Bethlehemacker, Kornw,Knospenn	5018P028	BP 2417/VI	Kornweg 67	3027	Bern	04.09 - Baurechtspartellen	6	2417	318	42'190	-	-
Bethlehemacker, Kornw,Knospenn	5018P029	BP 2418/VI	Knospennweg 2	3027	Bern	04.09 - Baurechtspartellen	6	2418	405	41'440	-	-
Bethlehemacker, Kornw,Knospenn	5018P030	BP 2419/VI	Knospennweg 4	3027	Bern	04.09 - Baurechtspartellen	6	2419	246	38'740	-	-
Bethlehemacker, Kornw,Knospenn	5018P031	BP 2420/VI	Knospennweg 6	3027	Bern	04.09 - Baurechtspartellen	6	2420	251	50'040	-	-
Bethlehemacker, Kornw,Knospenn	5018P032	BP 2421/VI	Knospennweg 8	3027	Bern	04.09 - Baurechtspartellen	6	2421	257	38'740	-	-
Bethlehemacker, Kornw,Knospenn	5018P033	BP 2422/VI	Knospennweg 10	3027	Bern	04.09 - Baurechtspartellen	6	2422	404	39'370	-	-
Bethlehemacker, Kornw,Knospenn	5018P034	BP 2424/VI	Kornweg	3027	Bern	04.09 - Baurechtspartellen	6	2424	104	-	-	-
Bethlehemacker, Kornw,Knospenn	5018P035	BP 2505/VI	Knospennweg 1b	3027	Bern	04.09 - Baurechtspartellen	6	2505	120	1'120	-	-
Bethlehemacker, Kornw,Knospenn	5018P036	BP 2506/VI	Knospennweg 1	3027	Bern	04.09 - Baurechtspartellen	6	2506	359	41'740	-	-
Bethlehemacker, Kornw,Knospenn	5018P037	BP 2507/VI	Knospennweg 3	3027	Bern	04.09 - Baurechtspartellen	6	2507	262	40'320	-	-
Bethlehemacker, Kornw,Knospenn	5018P038	BP 2508/VI	Knospennweg 5	3027	Bern	04.09 - Baurechtspartellen	6	2508	253	42'120	-	-
Bethlehemacker, Kornw,Knospenn	5018P039	BP 2509/VI	Knospennweg 7	3027	Bern	04.09 - Baurechtspartellen	6	2509	245	42'120	-	-
Bethlehemacker, Kornw,Knospenn	5018P040	BP 2510/VI	Knospennweg 9	3027	Bern	04.09 - Baurechtspartellen	6	2510	236	46'680	-	-
Bethlehemacker, Kornw,Knospenn	5018P041	BP 2511/VI	Knospennweg 9a	3027	Bern	04.09 - Baurechtspartellen	6	2511	371	41'040	-	-
Bethlehemacker, Kornw,Knospenn	5018P042	BP 2512/VI	Kornweg 71	3027	Bern	04.09 - Baurechtspartellen	6	2512	475	40'060	-	-
Bethlehemacker, Kornw,Knospenn	5018P043	BP 2513/VI	Kornweg 73	3027	Bern	04.09 - Baurechtspartellen	6	2513	342	38'150	-	-
Bethlehemacker, Kornw,Knospenn	5018P044	BP 2514/VI	Kornweg 75	3027	Bern	04.09 - Baurechtspartellen	6	2514	326	40'060	-	-
Bethlehemacker, Kornw,Knospenn	5018P045	BP 2515/VI	Kornweg 77	3027	Bern	04.09 - Baurechtspartellen	6	2515	333	46'410	-	-
Bethlehemacker, Kornw,Knospenn	5018P046	BP 2516/VI	Kornweg 79	3027	Bern	04.09 - Baurechtspartellen	6	2516	538	44'280	-	-
Bethlehemacker, Kornw,Knospenn	5018P047	BP 2517/VI	Kornweg	3027	Bern	04.09 - Baurechtspartellen	6	2517	104	-	-	-
Bethlehemacker, Kornw,Knospenn	5018P048	BP 2518/VI	Kornweg 91a	3027	Bern	04.09 - Baurechtspartellen	6	2518	90	1'530	-	-
Bethlehemacker, Kornw,Knospenn	5018P049	BP 2519/VI	Kornweg 81	3027	Bern	04.09 - Baurechtspartellen	6	2519	349	41'300	-	-
Bethlehemacker, Kornw,Knospenn	5018P050	BP 2520/VI	Kornweg 83	3027	Bern	04.09 - Baurechtspartellen	6	2520	221	40'760	-	-
Bethlehemacker, Kornw,Knospenn	5018P051	BP 2521/VI	Kornweg 85	3027	Bern	04.09 - Baurechtspartellen	6	2521	221	40'760	-	-
Bethlehemacker, Kornw,Knospenn	5018P052	BP 2522/VI	Kornweg 87	3027	Bern	04.09 - Baurechtspartellen	6	2522	220	35'870	-	-
Bethlehemacker, Kornw,Knospenn	5018P053	BP 2523/VI	Kornweg 89	3027	Bern	04.09 - Baurechtspartellen	6	2523	220	44'280	-	-
Bethlehemacker, Kornw,Knospenn	5018P054	BP 2524/VI	Kornweg 91	3027	Bern	04.09 - Baurechtspartellen	6	2524	332	47'100	-	-
Bethlehemacker, Kornw,Knospenn	5018P055	BP 2559/VI	Kornweg 90	3027	Bern	04.09 - Baurechtspartellen	6	2559	463	44'610	-	-
Bethlehemacker, Kornw,Knospenn	5018P056	BP 2560/VI	Kornweg 92	3027	Bern	04.09 - Baurechtspartellen	6	2560	202	36'620	-	-
Bethlehemacker, Kornw,Knospenn	5018P057	BP 2561/VI	Kornweg 94	3027	Bern	04.09 - Baurechtspartellen	6	2561	210	36'620	-	-
Bethlehemacker, Kornw,Knospenn	5018P058	BP 2562/VI	Kornweg 96	3027	Bern	04.09 - Baurechtspartellen	6	2562	198	35'940	-	-
Bethlehemacker, Kornw,Knospenn	5018P059	BP 2563/VI	Kornweg 98	3027	Bern	04.09 - Baurechtspartellen	6	2563	357	47'900	-	-
Bethlehemacker, Kornw,Knospenn	5018P060	BP 2564/VI	Kornweg 102	3027	Bern	04.09 - Baurechtspartellen	6	2564	90	1'170	-	-
Bethlehemacker, Kornw,Knospenn	5018P061	BP 2565/VI	Kornweg 104	3027	Bern	04.09 - Baurechtspartellen	6	2565	357	55'120	-	-
Bethlehemacker, Kornw,Knospenn	5018P062	BP 2566/VI	Kornweg 106	3027	Bern	04.09 - Baurechtspartellen	6	2566	197	35'240	-	-
Bethlehemacker, Kornw,Knospenn	5018P063	BP 2567/VI	Kornweg 108	3027	Bern	04.09 - Baurechtspartellen	6	2567	209	38'600	-	-
Bethlehemacker, Kornw,Knospenn	5018P064	BP 2568/VI	Kornweg 110	3027	Bern	04.09 - Baurechtspartellen	6	2568	202	37'900	-	-
Bethlehemacker, Kornw,Knospenn	5018P065	BP 2425/VI	Kornweg 112	3027	Bern	04.09 - Baurechtspartellen	6	2425	352	44'330	-	-
Beundenfeldstrasse	5019B001	BR 2834/V, BP 2833/V	Beundenfeldstrasse 22/26	3013	Bern	04.01 - Baurecht zur Förderung des Wohnungsbaus	5	2833	-	-	-	5'320'744
Beundenfeldstrasse	5019P001	BP 2833/V	Beundenfeldstrasse	3013	Bern	04.09 - Baurechtspartellen	5	2833	5'985	2'641'770	-	-
BR Bottigenstrasse 245b	5020B001	BR 4678/VI, BP 1157/VI	Bottigenstrasse	3018	Bern	04.02 - übrige Baurechte	6	1157	-	-	-	109'133
BR Bottigenstrasse 245b	5020P001	BP 1157/VI	Bottigenstrasse 245, 245b	3018	Bern	04.09 - Baurechtspartellen	6	1157	1'133	181'510	-	-
BR Bottigenstrasse 245	5021B001	BR 4825/VI, BP 1157/VI	Bottigenstrasse 245	3019	Bern	04.02 - übrige Baurechte	6	1157	-	-	-	131'289
Bottigenstrasse 237	5022B001	BR 4688/VI, BP 4687/VI	Bottigenstrasse 237	3019	Bern	04.02 - übrige Baurechte	6	4687	-	-	-	211'400
Bottigenstrasse 237	5022P001	BP 4687/VI	Bottigenstrasse 237	3019	Bern	04.09 - Baurechtspartellen	6	4687	639	149'830	-	-
Brasserie Bärengraben	5023G001	Brasserie Bärengraben	Grosser Muristalden 1	3006	Bern	02.02 - Industrie- und Gewerbebetriebe	-	-	-	1'260'000	-	2'750'449

Abrechnungskreis Bezeichnung	Gebäude	Bezeichnung	Strasse	PLZ	Ortschaft	Kategorie	Kreis	Parzelle-Nr.	Parzellen grösse m²	Antlicher Wert CHF	GVB-Wert CHF	Marktwert CHF gemäss HRM2
Brasserie Bärengraben	5023P001	BP 4258/IV	Brasserie Bärengraben	3006	Bern	02.09 - Parzellen Geschäftsliegenschaften	4	4258	193	1'165'800	-	-
Bremgarten	5024B001	BR 113/Bremgarten, BP 154/Brem	Lindenstrasse 11	3047	Bremgarten	04.02 - übrige Baurechte		154	-	-	-	223'000
Bremgarten	5024B002	BR 832/Bremgarten, BP 831/Brem	Kunoweg 34	3047	Bremgarten	04.02 - übrige Baurechte		831	-	-	-	141'333
Bremgarten	5024B003	BR 830/Bremgarten, BP 88/Bremg	Ländlistrasse 10	3047	Bremgarten	04.01 - Baurecht zur Förderung des Wohnungsbaus		88	-	-	-	481'311
Bremgarten	5024B004	BR 905/Bremgarten, BP 88/Bremg	Rütliweg 1+1a	3047	Bremgarten	04.01 - Baurecht zur Förderung des Wohnungsbaus		88	-	-	-	589'334
Bremgarten	5024B005	BR 110/Bremgarten, BP 353/Brem	Lindenstrasse 9	3047	Bremgarten	04.02 - übrige Baurechte		353	-	-	-	225'962
Bremgarten	5024B006	BR 546/Bremgarten, BP 597/Brem	Ritterstrasse 18a	3047	Bremgarten	04.02 - übrige Baurechte		597	-	-	-	137'133
Bremgarten	5024B007	BR 545/Bremgarten, BP 598/Brem	Ritterstrasse 18b	3047	Bremgarten	04.02 - übrige Baurechte		598	-	-	-	164'667
Bremgarten	5024B008	BR 816/Bremgarten, BP 424/Brem	Römerstrasse 33	3047	Bremgarten	04.02 - übrige Baurechte		424	-	-	-	203'133
Bremgarten	5024B009	BR 829/Bremgarten, BP 903/Brem	Rütliweg 9	3047	Bremgarten	04.01 - Baurecht zur Förderung des Wohnungsbaus		903	-	-	-	421'156
Bremgarten	5024B010	BR 1285/Bremgarten, BP 1339/Br	Kunoweg 72	3047	Bremgarten	04.02 - übrige Baurechte		891	-	-	-	200'622
Bremgarten	5024B011	BR 1296/Bremgarten, BP 1350-17	Rüttirain	3047	Bremgarten	04.02 - übrige Baurechte		1350-17	-	-	-	-
Bremgarten	5024B012	BR 111/Bremgarten, BP 354/Brem	Wiesengrundweg 10	3047	Bremgarten	04.02 - übrige Baurechte		351	-	-	-	258'722
Bremgarten	5024P001	BP 154/Bremgarten	Lindenstrasse 11	3047	Bremgarten	04.09 - Baurechtspartellen		154	809	91'940	-	-
Bremgarten	5024P002	BP 831/Bremgarten	Kunoweg 34	3047	Bremgarten	04.09 - Baurechtspartellen		831	659	85'780	-	-
Bremgarten	5024P003	BP 88/Bremgarten	Ländlistrasse 10	3047	Bremgarten	04.09 - Baurechtspartellen		88	4'481	650'060	-	-
Bremgarten	5024P004	BP 353/Bremgarten	Lindenstrasse 9	3047	Bremgarten	04.09 - Baurechtspartellen		353	809	121'520	-	-
Bremgarten	5024P005	BP 597/Bremgarten	Ritterstrasse 18a	3047	Bremgarten	04.09 - Baurechtspartellen		597	643	90'520	-	-
Bremgarten	5024P006	BP 598/Bremgarten	Ritterstrasse 18b	3047	Bremgarten	04.09 - Baurechtspartellen		598	762	108'700	-	-
Bremgarten	5024P007	BP 424/Bremgarten	Römerstrasse 33	3047	Bremgarten	04.09 - Baurechtspartellen		424	622	152'030	-	-
Bremgarten	5024P008	BP 903/Bremgarten	Rütliweg 9	3047	Bremgarten	04.09 - Baurechtspartellen		903	1'937	255'710	-	-
Bremgarten	5024P009	BP 1339/Bremgarten	Kunoweg 72	3047	Bremgarten	04.09 - Baurechtspartellen		1339	178	134'450	-	-
Bremgarten	5024P010	BP 1350-17/Bremgarten	Freudenreichstrasse 86	3047	Bremgarten	04.09 - Baurechtspartellen		350-017	37	280	-	-
Bremgarten	5024P011	BP 354/Bremgarten	Wiesengrundweg 10	3047	Bremgarten	04.09 - Baurechtspartellen		354	942	139'280	-	-
Bremgarten	5024P012	BP 1257/Bremgarten	Freudenreichstrasse	3047	Bremgarten	04.09 - Baurechtspartellen		1257	284	98'100	-	-
Bremgarten	5024P013	BP 1350-8/Bremgarten	Freudenreichstrasse 86	3047	Bremgarten	04.09 - Baurechtspartellen		350-008	37	280	-	-
Bremgarten	5024P014	BP 891/Bremgarten	Rüttirain / Kunoweg	3047	Bremgarten	01.09 - Partellen Wohnliegenschaft		891	4'036	-	-	-
Brunnadernrain 8, a, b	5025B001	BR 4352/IV, BP 1111/IV	Brunnadernrain 8, a, b	3006	Bern	04.02 - übrige Baurechte	4	1111	-	-	-	1'147'378
Brunnadernrain 8, a, b	5025P001	BP 1111/IV	Brunnadernrain 8, a, b	3006	Bern	04.09 - Baurechtspartellen	4	1111	4'874	807'120	-	-
Brünenstrasse 114	5026G001	Brünenstrasse 114	Brünenstrasse 114	3018	Bern	02.01 - Wohn- und Geschäftshäuser		-	-	2'000'000	-	1'212'792
Brünenstrasse 114	5026P001	BP 458/VI	Brünenstrasse 114	3018	Bern	02.09 - Parzellen Geschäftsliegenschaften	6	458	644	1'012'800	-	-
Brünenstrasse 119, a	5027G001	Brünenstrasse 119	Brünenstrasse 119	3018	Bern	01.04 - Reine Wohnliegenschaften		-	-	1'536'100	-	172'570
Brünenstrasse 119, a	5027P001	BP 402/VI	Brünenstrasse 119	3018	Bern	01.09 - Partellen Wohnliegenschaft	6	402	799	787'500	-	-
Brünenstrasse 123 / Keltenstr	5028G001	Keltenstrasse 104/106/108	Keltenstrasse 104/106/108	3018	Bern	02.01 - Wohn- und Geschäftshäuser		-	-	4'827'500	-	3'749'017
Brünenstrasse 123 / Keltenstr	5028G002	Brünenstrasse 123	Brünenstrasse 123	3018	Bern	02.02 - Industrie- und Gewerbeliegenschaften		-	-	3'761'600	-	999'553
Brünenstrasse 123 / Keltenstr	5028P001	BP 591/VI	Keltenstrasse 104	3018	Bern	02.09 - Parzellen Geschäftsliegenschaften	6	591	594	886'800	-	-
Brünenstrasse 123 / Keltenstr	5028P002	BP 592/VI	Keltenstrasse 106	3018	Bern	02.09 - Parzellen Geschäftsliegenschaften	6	592	385	605'800	-	-
Brünenstrasse 123 / Keltenstr	5028P003	BP 593/VI	Keltenstrasse 108	3018	Bern	02.09 - Parzellen Geschäftsliegenschaften	6	593	355	691'700	-	-
Brünenstrasse 123 / Keltenstr	5028P004	BP 594/VI	Brünenstrasse 123	3018	Bern	02.09 - Parzellen Geschäftsliegenschaften	6	594	625	1'714'300	-	-
BR Weisskopf AG	5029B001	BR 1333/II, BP 396/I	Rathausgasse 80	3011	Bern	04.02 - übrige Baurechte	1	396	-	-	-	237'111
BR Weisskopf AG	5029B002	BR 1482/II, BP 374/II Weisskopf	Brunngasse 70	3011	Bern	04.02 - übrige Baurechte	1	374	-	-	-	511'111
BR Weisskopf AG	5029G001	PP Brunngasse / Rathausgasse	Brunngasse / Rathausgasse	3011	Bern	04.09 - Baurechtspartellen	1	1366	-	-	-	26'111
BR Weisskopf AG	5029P001	BP 1366/I	Brunngasse / Rathausgasse	3011	Bern	04.09 - Baurechtspartellen	1	1366	26	-	-	-
BR Weisskopf AG	5029P002	BP 396/II Weisskopf	Brunngasse 80	3011	Bern	04.09 - Baurechtspartellen	1	396	76	154'560	-	-
BR Weisskopf AG	5029P003	BP 374/II Weisskopf	Brunngasse 70	3011	Bern	04.09 - Baurechtspartellen	1	374	185	403'500	-	-
Brunngasse 42 - 58	5030B001	BR 1367/II, BP 383/II	Brunngasse 52/Brunngasshalde 67	3011	Bern	04.01 - Baurecht zur Förderung des Wohnungsbaus	1	383	-	-	-	452'467
Brunngasse 42 - 58	5030B002	BR 1394/II, BP 385/II	Brunngasse 48/Brunngasshalde 63	3011	Bern	04.02 - übrige Baurechte	1	385	-	-	-	751'845
Brunngasse 42 - 58	5030G001	Brungasse 42	Brungasse 42	3011	Bern	02.01 - Wohn- und Geschäftshäuser		-	-	3'045'400	-	1'603'477
Brunngasse 42 - 58	5030G002	Brungasse 44	Brungasse 44	3011	Bern	02.01 - Wohn- und Geschäftshäuser		-	-	3'609'300	-	2'743'096
Brunngasse 42 - 58	5030G003	Brungasse 46	Brungasse 46	3011	Bern	02.01 - Wohn- und Geschäftshäuser		-	-	2'707'000	-	1'900'071
Brunngasse 42 - 58	5030G004	Brungasse 54	Brungasse 54	3011	Bern	02.01 - Wohn- und Geschäftshäuser		-	-	4'400'000	-	1'459'351
Brunngasse 42 - 58	5030G005	Brungasse 56	Brungasse 56	3011	Bern	02.01 - Wohn- und Geschäftshäuser		-	-	2'831'400	-	1'359'595
Brunngasse 42 - 58	5030G006	Brungasse 58	Brungasse 58	3011	Bern	02.01 - Wohn- und Geschäftshäuser		-	-	4'194'600	-	2'761'784
Brunngasse 42 - 58	5030P001	BP 388/I	Brungasse 42	3011	Bern	02.09 - Parzellen Geschäftsliegenschaften	1	388	162	1'128'700	-	-
Brunngasse 42 - 58	5030P002	BP 387/I	Brungasse 44	3011	Bern	02.09 - Parzellen Geschäftsliegenschaften	1	387	193	1'541'100	-	-
Brunngasse 42 - 58	5030P003	BP 386/I	Brungasse 46	3011	Bern	02.09 - Parzellen Geschäftsliegenschaften	1	386	136	1'176'400	-	-
Brunngasse 42 - 58	5030P004	BP 385/I	Brungasse 48	3011	Bern	04.09 - Baurechtspartellen	1	385	347	700'660	-	-
Brunngasse 42 - 58	5030P005	BP 383/I	Brungasse 52	3011	Bern	04.09 - Baurechtspartellen	1	383	251	355'360	-	-
Brunngasse 42 - 58	5030P006	BP 382/I	Brungasse 54	3011	Bern	02.09 - Parzellen Geschäftsliegenschaften	1	382	270	1'569'360	-	-
Brunngasse 42 - 58	5030P007	BP 381/I	Brungasse 56	3011	Bern	02.09 - Parzellen Geschäftsliegenschaften	1	381	174	1'126'200	-	-
Brunngasse 42 - 58	5030P008	BP 380/I	Brungasse 58	3011	Bern	02.09 - Parzellen Geschäftsliegenschaften	1	380	236	1'795'700	-	-
BR Brunngasshalde	5031B001	BR 1294/II, BP 1401+1430/II	Postgasshalde 50	3011	Bern	04.02 - übrige Baurechte	1	1+1430	-	-	-	3'419'934
BR Brunngasshalde	5031B002	BR 1510/II, BP 382/II	Brunngasshalde 69	3011	Bern	04.02 - übrige Baurechte	1	382	-	-	-	146'022
BR Brunngasshalde	5031P001	BP 1401/II	Postgasshalde	3011	Bern	04.09 - Baurechtspartellen	1	1401	4'013	601'480	-	-
BR Brunngasshalde	5031P002	BP 1430/II	Brunngasshalde	3011	Bern	04.09 - Baurechtspartellen	1	1430	3'659	1'090'330	-	-
Brunnhof	5032G001	Brunnhofweg 18/20/22/24/26/28	Brunnhofweg 18/20/22/24/26/28	3007	Bern	01.04 - Reine Wohnliegenschaften		-	-	10'145'100	-	6'911'289
Brunnhof	5032G002	Mattenhofstrasse 29/31	Mattenhofstrasse 29/31	3007	Bern	01.04 - Reine Wohnliegenschaften		-	-	4'680'000	-	3'965'045
Brunnhof	5032G003	Mattenhofstrasse 33/35	Mattenhofstrasse 33/35	3007	Bern	02.01 - Wohn- und Geschäftshäuser		-	-	4'660'000	-	4'264'715
Brunnhof	5032P001	BP 225/III	Mattenhofstrasse 33	3007	Bern	02.09 - Parzellen Geschäftsliegenschaften	3	225	383	958'700	-	-
Brunnhof	5032P003	BP 226/III	Mattenhofstrasse 35	3007	Bern	02.09 - Parzellen Geschäftsliegenschaften	3	226	702	1'071'400	-	-
Brunnhof	5032P004	BP 228/III	Mattenhofstrasse 29	3007	Bern	01.09 - Partellen Wohnliegenschaft	3	228	724	994'400	-	-
Brunnhof	5032P005	BP 229/III	Mattenhofstrasse 31	3007	Bern	01.09 - Partellen Wohnliegenschaft	3	229	828	981'800	-	-
Brunnhof	5032P006	BP 231/III	Brunnhofweg 18	3007	Bern	01.09 - Partellen Wohnliegenschaft	3	231	336	942'700	-	-
Brunnhof	5032P007	BP 232/III	Brunnhofweg 20	3007	Bern	01.09 - Partellen Wohnliegenschaft	3	232	258	783'100	-	-
Brunnhof	5032P008	BP 233/III	Brunnhofweg 22	3007	Bern	01.09 - Partellen Wohnliegenschaft	3	233	265	785'700	-	-
Brunnhof	5032P009	BP 234/III	Brunnhofweg 24	3007	Bern	01.09 - Partellen Wohnliegenschaft	3	234	272	776'400	-	-
Brunnhof	5032P010	BP 235/III	Brunnhofweg 26	3007	Bern	01.09 - Partellen Wohnliegenschaft	3	235	389	976'100	-	-
Brunnhof	5032P011	BP 237/III	Brunnhofweg 28	3007	Bern	01.09 - Partellen Wohnliegenschaft	3	237	559	745'400	-	-

Abrechnungskreis Bezeichnung	Gebäude	Bezeichnung	Strasse	PLZ	Ortschaft	Kategorie	Kreis	Parzelle-Nr.	Parzellen grösse m <sup>2</sup>	Amtlicher Wert CHF	GVB-Wert CHF	Marktwert CHF gemäss HRM2
Brunnmattstrasse 50 / Wagnerst	5033G001	HH Brunnmattstrasse (Hopfgut)	Brunnmattstrasse 50	3007	Bern	01.04 - Reine Wohnliegenschaften			-	-	3'127'100	1'406'673
Brunnmattstrasse 50 / Wagnerst	5033G002	HH Wagnerstrasse (Hopfgut)	Wagnerstrasse 34	3007	Bern	01.04 - Reine Wohnliegenschaften			-	-	1'378'400	823'269
Brunnmattstrasse 50 / Wagnerst	5033P001	BP 1581/III	Brunnmattstrasse 50	3007	Bern	01.09 - Parzellen Wohnliegenschaft	3	1581	4727	1'106'950	-	-
Brunnmattstrasse 50 / Wagnerst	5033P002	BP 2200/III	Wagnerstrasse 34	3007	Bern	01.09 - Parzellen Wohnliegenschaft	3	2200	2'851	639'850	-	-
Brunnmattstrasse 50 / Wagnerst	5033V001	Hopfgut Entwicklung	Brunnmattstrasse	3007	Bern	01.09 - Parzellen Wohnliegenschaft	3	1581	-	-	-	-
Bubenbergrain	5034B001	BR 1304/I, BP 208/I	Bubenbergrain 15,17	3011	Bern	04.02 - übrige Baurechte	1	208	-	-	-	285'367
Bubenbergrain	5034P001	BP 208/I	Bubenbergrain 15, 17	3011	Bern	04.09 - Baurechtsparzellen	1	208	1'203	156'960	-	-
Bümpplizstrasse 119, 121, Stern	5035G001	Restaurant Sternen	Bümpplizstrasse 119/121	3018	Bern	02.02 - Industrie- und Gewerbeliegenschaften	6	523	-	-	6'323'300	775'060
Bümpplizstrasse 119, 121, Stern	5035P001	BP 523/VI	Bümpplizstrasse 119,121	3018	Bern	02.09 - Parzellen Geschäftsliegenschaften	6	523	2'108	2'267'200	-	-
Bümpplizstrasse 21 - 25	5036G001	Bümpplizstrasse 21/23	Bümpplizstrasse 21/23	3027	Bern	02.01 - Wohn- und Geschäftshäuser	-	-	-	-	7'200'000	8'941'367
Bümpplizstrasse 21 - 25	5036P001	BP 3772/VI	Bümpplizstrasse 21	3027	Bern	02.09 - Parzellen Geschäftsliegenschaften	6	3772	602	2'881'510	-	-
Bümpplizstrasse 21 - 25	5036P002	BP 3938/VI	Bümpplizstrasse 23	3027	Bern	02.09 - Parzellen Geschäftsliegenschaften	6	3938	567	3'232'700	-	-
Bümpplizstrasse 89, altes Schlo	5037G001	Altes Schloss Bümppliz Rest.	Bümpplizstrasse 89	3018	Bern	02.02 - Industrie- und Gewerbeliegenschaften	-	-	-	-	5'422'500	2'973'283
Bümpplizstrasse 89, altes Schlo	5037G002	Park neues Schloss Bümppliz	Bümpplizstrasse 89-97	3018	Bern	02.02 - Industrie- und Gewerbeliegenschaften	-	-	-	-	-	-
Bümpplizstrasse 89, altes Schlo	5037P001	BP 231/VI	Bümpplizstrasse 89	3018	Bern	02.09 - Parzellen Geschäftsliegenschaften	6	231	2'111	1'700'600	-	-
Bümpplizstrasse 89, altes Schlo	5037P002	BP 3705/VI	Bümpplizstrasse	3018	Bern	02.09 - Parzellen Geschäftsliegenschaften	6	3705	282	-	-	-
Bümpplizstrasse 93-97, 97a, 97b	5038G001	Neues Schloss Bümppliz Backhaus	Bümpplizstrasse 93	3018	Bern	02.02 - Industrie- und Gewerbeliegenschaften	-	-	-	-	385'000	199'618
Bümpplizstrasse 93-97, 97a, 97b	5038G002	Neues Schloss Bümppliz	Bümpplizstrasse 97	3018	Bern	02.02 - Industrie- und Gewerbeliegenschaften	-	-	-	-	7'130'800	3'786'885
Bümpplizstrasse 93-97, 97a, 97b	5038G003	Neues Schloss Bümppliz Waschhaus	Bümpplizstrasse 97a	3018	Bern	02.02 - Industrie- und Gewerbeliegenschaften	-	-	-	-	500'000	333'612
Bümpplizstrasse 93-97, 97a, 97b	5038G004	Neues Schloss Bümppliz Pavillon	Bümpplizstrasse 97b	3018	Bern	02.02 - Industrie- und Gewerbeliegenschaften	-	-	-	-	90'200	123'870
Bümpplizstrasse 93-97, 97a, 97b	5038P001	BP 370/VI	Bümpplizstrasse 93-97, 97a, 97b	3018	Bern	02.09 - Parzellen Geschäftsliegenschaften	6	370	10'450	1'967'960	-	-
Bümpplizstrasse 93-97, 97a, 97b	5038P002	BP 1913/VI	Bümpplizstrasse 93	3018	Bern	02.09 - Parzellen Geschäftsliegenschaften	6	1913	10'500	250'800	-	-
Bümpplizstrasse 93-97, 97a, 97b	5038P003	BP 371/VI	Bümpplizstrasse	3018	Bern	02.09 - Parzellen Geschäftsliegenschaften	6	371	735	360	-	-
Bümpplizstrasse 93-97, 97a, 97b	5038P004	BP 1914/VI	Bümpplizstrasse	3018	Bern	02.09 - Parzellen Geschäftsliegenschaften	6	1914	89	40	-	-
Bümpplizstrasse 93-97, 97a, 97b	5038P005	BP 1858/VI	Bümpplizstrasse	3018	Bern	02.09 - Parzellen Geschäftsliegenschaften	6	1858	979	480	-	-
Bümpplizstrasse 98,a	5039G001	Bümpplizstrasse 98	Bümpplizstrasse 98	3018	Bern	01.04 - Reine Wohnliegenschaften	-	-	-	-	1'485'000	1'122'166
Bümpplizstrasse 98,a	5039P001	BP 285/VI	Bümpplizstrasse 98	3018	Bern	01.09 - Parzellen Wohnliegenschaft	6	285	550	870'900	-	-
Bundesrain 8	5040B001	BR 4086/III, BP 605/III	Münzrain 20, 20a, 20b	3005	Bern	04.02 - übrige Baurechte	3	605	-	-	-	133'333
Bundesrain 8	5040G001	Bundesrain 8	Bundesrain 8	3005	Bern	01.04 - Reine Wohnliegenschaften	3	654	-	-	850'000	935'147
Bundesrain 8	5040P001	BP 605/III	Münzrain 20, 20a, 20b	3005	Bern	04.09 - Baurechtsparzellen	3	605	928	92'520	-	-
Bundesrain 8	5040P002	BP 654/III	Bundesrain 8	3005	Bern	01.09 - Parzellen Wohnliegenschaft	3	654	869	357'400	-	-
Bürglenstrasse	5041B001	BR 3437/IV, BP 2826/IV	Bürglenstrasse 66	3006	Bern	04.02 - übrige Baurechte	4	2826	-	-	-	505'956
Bürglenstrasse	5041P001	BP 2826/IV	Bürglenstrasse 66	3006	Bern	04.09 - Baurechtsparzellen	4	2826	1'170	290'940	-	-
Burgunderstrasse / Bahnhöheweg	5042B001	BR 4898/VI, BP 372+680+681/VI	Burgunderstrasse 95	3018	Bern	04.02 - übrige Baurechte	6	2+680+	-	-	-	1'897'001
Burgunderstrasse / Bahnhöheweg	5042P001	BP 372/VI	Burgunderstrasse 95	3018	Bern	04.09 - Baurechtsparzellen	6	372	689	271'120	-	-
Burgunderstrasse / Bahnhöheweg	5042P002	BP 680/VI	Burgunderstrasse 95	3018	Bern	04.09 - Baurechtsparzellen	6	680	1'645	644'950	-	-
Burgunderstrasse / Bahnhöheweg	5042P003	BP 681/VI	Burgunderstrasse / Bahnhöheweg	3018	Bern	04.09 - Baurechtsparzellen	6	681	612	284'110	-	-
Centralweg 9	5043G001	Centralweg 9	Centralweg 9	3006	Bern	01.09 - Parzellen Wohnliegenschaft	-	-	-	-	-	1'833'474
Centralweg 9	5043P001	BP 1446/VI	Centralweg 9	3006	Bern	01.09 - Parzellen Wohnliegenschaft	5	1446	1'331	428'560	-	-
Chemin de Poudeille 2, 2b, 2d	5044G001	Rebgt Ökonomiegebäude	Chemin de Poudeille 2	2520	La Neuve	02.01 - Wohn- und Geschäftshäuser	-	-	-	-	2'143'000	1'435'000
Chemin de Poudeille 2, 2b, 2d	5044G002	Rebgt Atelier	Chemin de Poudeille 2b	2520	La Neuve	01.04 - Reine Wohnliegenschaften	-	-	-	-	112'800	-
Chemin de Poudeille 2, 2b, 2d	5044G003	Rebgt Villa	Chemin de Poudeille 2d	2520	La Neuve	01.04 - Reine Wohnliegenschaften	-	-	-	-	2'500'000	2'000'000
Chemin de Poudeille 2, 2b, 2d	5044G004	Rebgt Kellerei	Chemin de Poudeille 2a	2520	La Neuve	03.01 - Landwirtschaftliche Betriebe	3143	103'147	-	-	-	-
Chemin de Poudeille 2, 2b, 2d	5044G005	Rebgt Cabine de Vigne	Route du Vignoble 85	2520	La Neuve	03.01 - Landwirtschaftliche Betriebe	3149	-	-	-	169'100	-
Chemin de Poudeille 2, 2b, 2d	5044G006	Rebgt Prom Auguste Rollier 21	Promenade Auguste Rollier 21	2520	La Neuve	03.01 - Landwirtschaftliche Betriebe	3143	-	-	-	42'500	-
Chemin de Poudeille 2, 2b, 2d	5044G007	Rebgt Prom Auguste Rollier 22	Promenade Auguste Rollier 22	2520	La Neuve	03.01 - Landwirtschaftliche Betriebe	3143	-	-	-	80'000	-
Chemin de Poudeille 2, 2b, 2d	5044P001	Rebland un Rebgt, BP 3143	Chemin de Poudeille 2, 2b, 2d	2520	La Neuve	03.02 - Landwirtschaftliche Grundstücke	3143	103'147	-	-	-	-
Chemin de Poudeille 2, 2b, 2d	5044P002	Rebland, BP 1687	Chemin des Marins	2520	La Neuve	03.02 - Landwirtschaftliche Grundstücke	1687	5042	18'990	-	-	-
Chemin de Poudeille 2, 2b, 2d	5044P003	Rebland, BP 3144	Chemin du Reche	2520	La Neuve	03.02 - Landwirtschaftliche Grundstücke	3144	36'144	-	-	-	-
Chemin de Poudeille 2, 2b, 2d	5044P004	Rebland, BP 3146	Chenaillette	2520	La Neuve	03.02 - Landwirtschaftliche Grundstücke	3146	5'222	-	-	-	-
Chemin de Poudeille 2, 2b, 2d	5044P005	Rebland, BP 3147	Chenaillette	2520	La Neuve	03.02 - Landwirtschaftliche Grundstücke	3147	2'948	-	-	-	-
Chemin de Poudeille 2, 2b, 2d	5044P006	Rebland, BP 3148	Route du Vignoble 96	2520	La Neuve	03.02 - Landwirtschaftliche Grundstücke	3148	30'458	-	-	5'000	-
Chemin de Poudeille 2, 2b, 2d	5044P007	Rebland, BP 3149	Route du Vignoble 85	2520	La Neuve	03.02 - Landwirtschaftliche Grundstücke	3149	13'117	-	-	-	-
Chemin de Poudeille 2, 2b, 2d	5044P008	Rebland, BP 3152	Route du Vignoble 113	2520	La Neuve	03.02 - Landwirtschaftliche Grundstücke	3152	8'158	-	-	5'000	-
Chemin de Poudeille 2, 2b, 2d	5044P009	Rebland, BP 3155	Maupras du Haut	2520	La Neuve	03.02 - Landwirtschaftliche Grundstücke	3155	2'363	-	-	-	-
Christoffel-Unterführung	5045G001	Christoffel-Unterführung 2	Christoffel-Unterführung 2	3011	Bern	02.02 - Industrie- und Gewerbeliegenschaften	-	-	-	-	28'000'000	125'078'470
BR Dalmaziquai 87	5046B001	BR 3899/IV, BP 662/IV	Dalmaziquai 87	3005	Bern	04.02 - übrige Baurechte	4	662	-	-	-	129'822
BR Dalmaziquai 87	5046P001	BP 662/IV	Dalmaziquai 87	3005	Bern	04.09 - Baurechtsparzellen	4	662	538	124'310	-	-
Dalmaziquai 67, Dalmazirain 30	5047G001	Dalmazi-/quai 67/-rain 30-36	Dalmazi-/quai 67/-rain 30-36	3005	Bern	01.04 - Reine Wohnliegenschaften	-	-	-	-	7'831'300	3'006'893
Dalmaziquai 67, Dalmazirain 30	5047P001	BP 734/IV	Dalmazirain 30	3005	Bern	01.09 - Parzellen Wohnliegenschaft	4	734	322	542'000	-	-
Dalmaziquai 67, Dalmazirain 30	5047P002	BP 737/IV	Dalmazirain 32	3005	Bern	01.09 - Parzellen Wohnliegenschaft	4	737	244	854'000	-	-
Dalmaziquai 67, Dalmazirain 30	5047P003	BP 730/IV	Dalmazirain 34	3005	Bern	01.09 - Parzellen Wohnliegenschaft	4	730	241	413'800	-	-
Dalmaziquai 67, Dalmazirain 30	5047P004	BP 703/IV	Dalmazirain 36	3005	Bern	01.09 - Parzellen Wohnliegenschaft	4	703	131	298'800	-	-
Dalmaziquai 67, Dalmazirain 30	5047P005	BP 704/IV	Dalmaziquai 67	3005	Bern	01.09 - Parzellen Wohnliegenschaft	4	704	319	578'900	-	-
Dalmaziquai 69	5048G001	Dalmaziquai 69	Dalmaziquai 69	3005	Bern	02.02 - Industrie- und Gewerbeliegenschaften	-	-	-	-	5'300'000	1'885'742
BR Dammweg 43	5049B001	BR 3042/V, BP 1339/V	Dammweg 43	3013	Bern	04.02 - übrige Baurechte	5	1339	-	-	-	555'556
BR Dammweg 43	5049P001	BP 1339/V	Dammweg 43	3013	Bern	04.09 - Baurechtsparzellen	5	1339	864	431'380	-	-
Dammweg 41, 41a	5050B001	BR 3075/V, BP 1563/V	Dammweg 41 +41a	3014	Bern	04.02 - übrige Baurechte	5	1563	-	-	-	375'667
Dammweg 41, 41a	5050P001	BP 1563/V	Dammweg 41, 41a	3014	Bern	04.09 - Baurechtsparzellen	5	1563	678	266'480	-	-
Egelgasse	5051B001	BR 3603/IV, BP 2400/IV	Bürglenstrasse 2	3006	Bern	04.01 - Baurecht zur Förderung des Wohnungsbaus	4	2400	-	-	-	1'225'667
Egelgasse	5051P001	BP 2400/IV	Bürglenstrasse 2	3006	Bern	04.09 - Baurechtsparzellen	4	2400	4'123	610'260	-	-
Elfenau	5052G001	Elfenauweg 90	Elfenauweg 90	3006	Bern	01.04 - Reine Wohnliegenschaften	-	-	-	-	1'400'000	969'039
Elfenau	5052G002	HH Elfenauweg	Elfenauweg 91	3006	Bern	01.04 - Reine Wohnliegenschaften	-	-	-	-	4'000'000	2'725'737
Elfenau	5052G003	Elfenauweg 83 (Pfadheim)	Elfenauweg 83	3006	Bern	02.02 - Industrie- und Gewerbeliegenschaften	-	-	-	-	282'000	24'591
Elfenau	5052P001	BP 1164/IV	Elfenau	3006	Bern	02.09 - Parzellen Geschäftsliegenschaften	4	1164	14'937	17'220	-	39'609
Elfenau	5052U001	PP BP 1164/IV	Elfenau	3006	Bern	02.09 - Parzellen Geschäftsliegenschaften	4	1164	-	-	-	117'867
Europaplatz Gangloff-Areal	5053B001	BR 3484/III, BP 1998/III	Freiburgstrasse 170	3008	Bern	04.02 - übrige Baurechte	3	1998	-	-	-	1'181'096
Europaplatz Gangloff-Areal	5053B002	BR 4067/III, BP 1998/III	Europaplatz 1	3008	Bern	04.02 - übrige Baurechte	3	1998	-	-	-	9'044'447

Abrechnungskreis Bezeichnung	Gebäude	Bezeichnung	Strasse	PLZ	Ortschaft	Kategorie	Kreis	Parzelle-Nr.	Parzellen grösse m <sup>2</sup>	Antlicher Wert CHF	GVB-Wert CHF	Marktwert CHF gemäss HRM2
Europaplatz Gangloff-Areal	5053P001	BP 1998/III	Freiburgstrasse 170, Europaplatz 1	3008	Bern	04.09 - Baurechtsparzellen	3	1998	7'318	7'143'080	-	-
Europaplatz Gangloff-Areal	5053P002	BR 3725/III	Europaplatz	3008	Bern	02.09 - Parzellen Geschäftsliegenschaften	3	3725	1'397	-	-	-
Eymatt Riedli	5055B001	BR 4902/VI, BP 31/VI	Eymattstrasse 180	3027	Bern	04.02 - übrige Baurechte	6	31	-	-	-	179'511
Eymatt, Wohlenstrasse	5056B001	BR 4600/VI, BP 87/VI	Wohlenstrasse	3027	Bern	04.02 - übrige Baurechte	6	87	-	-	-	627'067
Eymatt, Wohlenstrasse	5056G001	EFH Fahrende	Wohlenstrasse 60	3027	Bern	04.02 - übrige Baurechte	6	87	-	-	248'100	383'548
Eymatt, Wohlenstrasse	5056P001	BP 87/VI	Wohlenstrasse	3027	Bern	04.09 - Baurechtsparzellen	6	87	52'816	765'430	-	-
Eymattstrasse 146 / 146a	5057G001	Eymattstrasse 146	Eymattstrasse 146	3027	Bern	02.02 - Industrie- und Gewerbeliegenschaften	6	4237	-	-	1'150'000	3'405'079
Eymattstrasse 146 / 146a	5057P001	BP 4237/VI	Eymattstrasse 146	3027	Bern	02.09 - Parzellen Geschäftsliegenschaften	6	4237	5028	985'720	-	-
Eymattstrasse 158, 160	5058G001	Eymattstrasse 158	Eymattstrasse 158	3032	Hinterkap	01.04 - Reine Wohnliegenschaften	6	123	-	-	526'000	540'340
Eymattstrasse 158, 160	5058G002	Eymattstrasse 160	Eymattstrasse 160	3032	Hinterkap	01.04 - Reine Wohnliegenschaften	6	123	3'949	136'200	-	-
Eymattstrasse 158, 160	5058P001	BP 123/VI	Eymattstrasse 158	3032	Hinterkap	01.09 - Parzellen Wohnliegenschaft	6	3601	759	447'600	-	-
Eymattstrasse 158, 160	5058P002	BP 3601/VI	Eymattstrasse 160	3032	Hinterkap	01.09 - Parzellen Wohnliegenschaft	6	3601	759	447'600	-	-
Eymattstrasse 180a, c, Riedli	5059G001	Eymattstrasse 180c	Eymattstrasse 180c	3032	Hinterkap	01.04 - Reine Wohnliegenschaften	6	1492	-	-	230'700	81'879
Eymattstrasse 180a, c, Riedli	5059G002	PP Eymattstrasse / Riedli	Eymattstrasse / Riedli	3032	Hinterkap	01.04 - Reine Wohnliegenschaften	6	4062	128	-	-	10'472
Eymattstrasse 180a, c, Riedli	5059P001	BP 1492/VI	Eymattstrasse 180c	3032	Hinterkap	01.09 - Parzellen Wohnliegenschaft	6	4062	-	-	-	-
Eymattstrasse 180a, c, Riedli	5059P002	BP 4062/VI	Eymattstrasse	3032	Hinterkap	01.09 - Parzellen Wohnliegenschaft	6	4062	128	-	-	-
Fellenbergstrasse 7	5060B001	BR 2688/II, BP 292/II	Fellenbergstrasse 7	3012	Bern	04.02 - übrige Baurechte	2	292	-	-	-	156'956
Fellenbergstrasse 7	5060P001	BP 292/II	Fellenbergstrasse 7	3012	Bern	04.09 - Baurechtsparzellen	2	292	352	111'200	-	-
Felsenau, Gewerbepark	5061B001	BR 2552/II, BP 2504/II	Felsenaustrasse 86	3004	Bern	04.02 - übrige Baurechte	2	2552	-	-	-	71'022
Felsenau, Gewerbepark	5061B002	BR 2505/II, BP 2476/II	Felsenaustrasse 60	3004	Bern	04.02 - übrige Baurechte	2	2476	-	-	-	85'978
Felsenau, Gewerbepark	5061B003	BR 2506/II, BP 2477/II	Felsenaustrasse 37	3004	Bern	04.02 - übrige Baurechte	2	2477	-	-	-	43'912
Felsenau, Gewerbepark	5061B004	BR 2507/II, BP 2478/II	Felsenaustrasse 39	3004	Bern	04.02 - übrige Baurechte	2	2478	-	-	-	39'244
Felsenau, Gewerbepark	5061B005	BR 2508/II, BP 2479/II	Felsenaustrasse 41	3004	Bern	04.02 - übrige Baurechte	2	2479	-	-	-	37'933
Felsenau, Gewerbepark	5061B006	BR 2509/II, BP 2480/II	Felsenaustrasse 43	3004	Bern	04.02 - übrige Baurechte	2	2480	-	-	-	41'089
Felsenau, Gewerbepark	5061B007	BR 2510/II, BP 2481/II	Felsenaustrasse 45	3004	Bern	04.02 - übrige Baurechte	2	2481	-	-	-	35'222
Felsenau, Gewerbepark	5061B008	BR 2511/II, BP 2482/II	Tunnelweg 2	3004	Bern	04.02 - übrige Baurechte	2	2482	-	-	-	91'333
Felsenau, Gewerbepark	5061B009	BR 2512/II, BP 2483/II	Tunnelweg 4	3004	Bern	04.02 - übrige Baurechte	2	2483	-	-	-	39'978
Felsenau, Gewerbepark	5061B010	BR 2513/II, BP 2484/II	Tunnelweg 6	3004	Bern	04.02 - übrige Baurechte	2	2484	-	-	-	38'600
Felsenau, Gewerbepark	5061B011	BR 2515/II, BP 2486/II	Tunnelweg 10	3004	Bern	04.02 - übrige Baurechte	2	2486	-	-	-	37'667
Felsenau, Gewerbepark	5061B012	BR 2517/II, BP 2488/II	Tunnelweg 1	3004	Bern	04.02 - übrige Baurechte	2	2488	-	-	-	35'822
Felsenau, Gewerbepark	5061B013	BR 2518/II, BP 2489/II	Tunnelweg 3	3004	Bern	04.02 - übrige Baurechte	2	2489	-	-	-	34'222
Felsenau, Gewerbepark	5061B014	BR 2519/II, BP 2490/II	Tunnelweg 5	3004	Bern	04.02 - übrige Baurechte	2	2490	-	-	-	74'667
Felsenau, Gewerbepark	5061B015	BR 2520/II, BP 2492/II	Tunnelweg 9	3004	Bern	04.02 - übrige Baurechte	2	2492	-	-	-	37'289
Felsenau, Gewerbepark	5061B016	BR 2521/II, BP 2495/II	Fluhweg 3	3004	Bern	04.02 - übrige Baurechte	2	2495	-	-	-	38'511
Felsenau, Gewerbepark	5061B017	BR 2522/II, BP 2496/II	Fluhweg 5	3004	Bern	04.02 - übrige Baurechte	2	2496	-	-	-	40'480
Felsenau, Gewerbepark	5061B018	BR 2523/II, BP 2497/II	Fluhweg 7	3004	Bern	04.02 - übrige Baurechte	2	2497	-	-	-	41'111
Felsenau, Gewerbepark	5061B019	BR 2524/II, BP 2498/II	Felsenaustrasse 72	3004	Bern	04.02 - übrige Baurechte	2	2498	-	-	-	36'333
Felsenau, Gewerbepark	5061B020	BR 2525/II, BP 2499/II	Felsenaustrasse 74	3004	Bern	04.02 - übrige Baurechte	2	2499	-	-	-	38'600
Felsenau, Gewerbepark	5061B021	BR 2526/II, BP 2500/II	Felsenaustrasse 80	3004	Bern	04.02 - übrige Baurechte	2	2500	-	-	-	55'044
Felsenau, Gewerbepark	5061B022	BR 2527/II, BP 2501/II	Felsenaustrasse 82	3004	Bern	04.02 - übrige Baurechte	2	2501	-	-	-	39'933
Felsenau, Gewerbepark	5061B023	BR 2528/II, BP 2502/II	Felsenaustrasse 83	3004	Bern	04.02 - übrige Baurechte	2	2502	-	-	-	35'067
Felsenau, Gewerbepark	5061B024	BR 2538/II, BP 2475/II	Felsenaustrasse 56	3004	Bern	04.02 - übrige Baurechte	2	2475	-	-	-	36'289
Felsenau, Gewerbepark	5061B025	BR 2541/II, BP 2540/II	Tunnelweg 16	3004	Bern	04.02 - übrige Baurechte	2	2540	-	-	-	38'911
Felsenau, Gewerbepark	5061B026	BR 2543/II, BP 2542/II	Tunnelweg 18	3004	Bern	04.02 - übrige Baurechte	2	2542	-	-	-	49'822
Felsenau, Gewerbepark	5061B027	BR 2558/II, BP 2491/II	Tunnelweg 7	3004	Bern	04.02 - übrige Baurechte	2	2491	-	-	-	34'822
Felsenau, Gewerbepark	5061B028	BR 2643/II, BP 1300/II	Spinnereiweg 17	3004	Bern	04.01 - Baurecht zur Förderung des Wohnungsbaus	2	1300	-	-	-	238'800
Felsenau, Gewerbepark	5061B029	BR 2653/II, BP 2645/II	Felsenaustrasse 25e	3004	Bern	04.02 - übrige Baurechte	2	2645	-	-	-	86'249
Felsenau, Gewerbepark	5061B030	BR 2654/II, BP 2646/II	Felsenaustrasse 25d	3004	Bern	04.02 - übrige Baurechte	2	2646	-	-	-	487'73
Felsenau, Gewerbepark	5061B031	BR 2655/II, BP 2647/II	Felsenaustrasse 25c	3004	Bern	04.02 - übrige Baurechte	2	2647	-	-	-	49'049
Felsenau, Gewerbepark	5061B032	BR 2656/II, BP 2648/II	Felsenaustrasse 25b	3004	Bern	04.02 - übrige Baurechte	2	2648	-	-	-	49'324
Felsenau, Gewerbepark	5061B033	BR 2657/II, BP 2649/II	Felsenaustrasse 25a	3004	Bern	04.02 - übrige Baurechte	2	2649	-	-	-	79'360
Felsenau, Gewerbepark	5061B034	BR 2679/II, BP 2485/II	Tunnelweg 8	3004	Bern	04.02 - übrige Baurechte	2	2485	-	-	-	49'378
Felsenau, Gewerbepark	5061B035	BR 2680/II, BP 1300/II	Spinnereiweg 28	3004	Bern	04.02 - übrige Baurechte	2	1300	-	-	-	511'111
Felsenau, Gewerbepark	5061B036	BR 2683/II, BP 1300/II	Spinnereiweg 13 - 13c	3004	Bern	04.02 - übrige Baurechte	2	1300	-	-	-	500'756
Felsenau, Gewerbepark	5061B037	BR 2705/II, BP 2487/II	Tunnelweg 12	3004	Bern	04.02 - übrige Baurechte	2	2487	-	-	-	60'852
Felsenau, Gewerbepark	5061B038	BR 2708/II, BP 2706/II	Spinnereiweg 29	3004	Bern	04.02 - übrige Baurechte	2	2706	-	-	-	93'644
Felsenau, Gewerbepark	5061B039	BR 2709/II, BP 2707/II	Spinnereiweg 31	3004	Bern	04.02 - übrige Baurechte	2	2707	-	-	-	75'978
Felsenau, Gewerbepark	5061B040	BR 2710/II, BP 2474/II	Felsenaustrasse 54	3004	Bern	04.02 - übrige Baurechte	2	2474	-	-	-	96'078
Felsenau, Gewerbepark	5061B041	BR 2733/II, BP 2503/II	Felsenaustrasse 85	3004	Bern	04.02 - übrige Baurechte	2	2503	-	-	-	40'711
Felsenau, Gewerbepark	5061B042	BR 2652/II, BP 2642/II	Felsenaustrasse 25f	3004	Bern	04.02 - übrige Baurechte	2	2642	-	-	-	153'489
Felsenau, Gewerbepark	5061B043	BR 2765/II, BP 1300/II	offen	3004	Bern	04.01 - Baurecht zur Förderung des Wohnungsbaus	2	1300	-	-	-	1726'058
Felsenau, Gewerbepark	5061B044	BR 2770/II, BP 1300/II	Spinnereiweg 15	3004	Bern	04.02 - übrige Baurechte	2	1300	-	-	-	356'657
Felsenau, Gewerbepark	5061G002	Felsenaustrasse 19	Felsenaustrasse 19	3004	Bern	02.02 - Industrie- und Gewerbeliegenschaften	-	-	-	-	214'300	40'286
Felsenau, Gewerbepark	5061G003	Felsenaustrasse 17	Felsenaustrasse 17	3004	Bern	02.02 - Industrie- und Gewerbeliegenschaften	-	-	-	-	53'065'000	50'321'154
Felsenau, Gewerbepark	5061G004	Felsenaustrasse 21d	Felsenaustrasse 21d	3004	Bern	02.02 - Industrie- und Gewerbeliegenschaften	-	-	-	-	5'390'200	1'940'491
Felsenau, Gewerbepark	5061G005	Felsenaustrasse 48	Felsenaustrasse 48	3004	Bern	02.02 - Industrie- und Gewerbeliegenschaften	2	2759	-	-	146'600	-
Felsenau, Gewerbepark	5061G006	Spinnereiweg 4	Spinnereiweg 4	3004	Bern	01.04 - Reine Wohnliegenschaften	-	-	-	-	1'477'600	335'048
Felsenau, Gewerbepark	5061G007	Spinnereiweg 7	Spinnereiweg 7	3004	Bern	02.02 - Industrie- und Gewerbeliegenschaften	-	-	-	-	220'000	533'854
Felsenau, Gewerbepark	5061G010	Spinnereiweg 7a (Heizzentrale)	Spinnereiweg 7a (Heizzentrale)	3004	Bern	02.02 - Industrie- und Gewerbeliegenschaften	-	-	-	-	1'924'900	-
Felsenau, Gewerbepark	5061G012	Spinnereiweg 7b (Pavillon)	Spinnereiweg 7b (Pavillon)	3004	Bern	02.02 - Industrie- und Gewerbeliegenschaften	-	-	-	-	-	-
Felsenau, Gewerbepark	5061G013	Spinnereiweg 7c (Pavillon)	Spinnereiweg 7c (Pavillon)	3004	Bern	02.02 - Industrie- und Gewerbeliegenschaften	-	-	-	-	-	-
Felsenau, Gewerbepark	5061G014	Spinnereiweg 7d (Pavillon)	Spinnereiweg 7d (Pavillon)	3004	Bern	02.02 - Industrie- und Gewerbeliegenschaften	-	-	-	-	-	-
Felsenau, Gewerbepark	5061G015	Spinnereiweg 9 (Pavillon)	Spinnereiweg 9 (Pavillon)	3004	Bern	02.02 - Industrie- und Gewerbeliegenschaften	-	-	-	-	-	-
Felsenau, Gewerbepark	5061G016	Umgebung	Umgebung	3004	Bern	04.09 - Baurechtsparzellen	-	-	-	-	-	47'86
Felsenau, Gewerbepark	5061P001	PP Felsenau, BP 2544/II	Felsenaustrasse	3004	Bern	02.09 - Parzellen Geschäftsliegenschaften	2	2544	173	10'300	-	21'333
Felsenau, Gewerbepark	5061P002	BP 2494/II	Felsenau, Gewerbepark	3004	Bern	02.09 - Parzellen Geschäftsliegenschaften	2	2494	333	160	-	2'911
Felsenau, Gewerbepark	5061P003	BP 1300/II	Felsenau, Gewerbepark	3004	Bern	02.09 - Parzellen Geschäftsliegenschaften	2	1300	85'677	46'567'650	-	-
Felsenau, Gewerbepark	5061P005	BP 2504/II	Felsenaustrasse 86	3004	Bern	04.09 - Baurechtsparzellen	2	2504	347	38'870	-	-

Abrechnungskreis Bezeichnung	Gebäude	Bezeichnung	Strasse	PLZ	Ortschaft	Kategorie	Kreis	Parzelle-Nr.	Parzellen grösse m²	Amtlicher Wert CHF	GVB-Wert CHF	Marktwert CHF gemäss HRM2
Felsenau, Gewerbepark	5061P006	BP 2476/II	Felsenaustrasse 60	3004	Bern	04.09 - Baurechtspartellen	2	2476	572	59'700	-	-
Felsenau, Gewerbepark	5061P007	BP 2477/II	Felsenaustrasse 37	3004	Bern	04.09 - Baurechtspartellen	2	2477	475	38'260	-	-
Felsenau, Gewerbepark	5061P008	BP 2478/II	Felsenaustrasse 39	3004	Bern	04.09 - Baurechtspartellen	2	2478	466	38'070	-	-
Felsenau, Gewerbepark	5061P009	BP 2479/II	Felsenaustrasse 41	3004	Bern	04.09 - Baurechtspartellen	2	2479	407	21'050	-	-
Felsenau, Gewerbepark	5061P010	BP 2480/II	Felsenaustrasse 43	3004	Bern	04.09 - Baurechtspartellen	2	2480	549	45'870	-	-
Felsenau, Gewerbepark	5061P011	BP 2481/II	Felsenaustrasse 45	3004	Bern	04.09 - Baurechtspartellen	2	2481	285	34'190	-	-
Felsenau, Gewerbepark	5061P012	BP 2482/II	Tunnelweg 2	3004	Bern	04.09 - Baurechtspartellen	2	2482	666	42'380	-	-
Felsenau, Gewerbepark	5061P013	BP 2483/II	Tunnelweg 4	3004	Bern	04.09 - Baurechtspartellen	2	2483	499	38'330	-	-
Felsenau, Gewerbepark	5061P014	BP 2484/II	Tunnelweg 6	3004	Bern	04.09 - Baurechtspartellen	2	2484	437	37'880	-	-
Felsenau, Gewerbepark	5061P015	BP 2486/II	Tunnelweg 10	3004	Bern	04.09 - Baurechtspartellen	2	2486	395	42'050	-	-
Felsenau, Gewerbepark	5061P016	BP 2488/II	Tunnelweg 1	3004	Bern	04.09 - Baurechtspartellen	2	2488	312	34'750	-	-
Felsenau, Gewerbepark	5061P017	BP 2489/II	Tunnelweg 3	3004	Bern	04.09 - Baurechtspartellen	2	2489	240	32'710	-	-
Felsenau, Gewerbepark	5061P018	BP 2490/II	Tunnelweg 5	3004	Bern	04.09 - Baurechtspartellen	2	2490	240	33'210	-	-
Felsenau, Gewerbepark	5061P019	BP 2492/II	Tunnelweg 9	3004	Bern	04.09 - Baurechtspartellen	2	2492	378	36'170	-	-
Felsenau, Gewerbepark	5061P020	BP 2495/II	Fluhweg 3	3004	Bern	04.09 - Baurechtspartellen	2	2495	433	37'360	-	-
Felsenau, Gewerbepark	5061P021	BP 2496/II	Fluhweg 5	3004	Bern	04.09 - Baurechtspartellen	2	2496	512	37'700	-	-
Felsenau, Gewerbepark	5061P022	BP 2497/II	Fluhweg 7	3004	Bern	04.09 - Baurechtspartellen	2	2497	549	39'890	-	-
Felsenau, Gewerbepark	5061P023	BP 2498/II	Felsenaustrasse 72	3004	Bern	04.09 - Baurechtspartellen	2	2498	335	35'260	-	-
Felsenau, Gewerbepark	5061P024	BP 2499/II	Felsenaustrasse 74	3004	Bern	04.09 - Baurechtspartellen	2	2499	437	43'080	-	-
Felsenau, Gewerbepark	5061P025	BP 2500/II	Felsenaustrasse 80	3004	Bern	04.09 - Baurechtspartellen	2	2500	570	40'310	-	-
Felsenau, Gewerbepark	5061P026	BP 2501/II	Felsenaustrasse 82	3004	Bern	04.09 - Baurechtspartellen	2	2501	497	39'190	-	-
Felsenau, Gewerbepark	5061P027	BP 2502/II	Felsenaustrasse 83	3004	Bern	04.09 - Baurechtspartellen	2	2502	278	34'030	-	-
Felsenau, Gewerbepark	5061P028	BP 2475/II	Felsenaustrasse 56	3004	Bern	04.09 - Baurechtspartellen	2	2475	333	43'710	-	-
Felsenau, Gewerbepark	5061P029	BP 2540/II	Tunnelweg 16	3004	Bern	04.09 - Baurechtspartellen	2	2540	436	36'940	-	-
Felsenau, Gewerbepark	5061P030	BP 2542/II	Tunnelweg 18	3004	Bern	04.09 - Baurechtspartellen	2	2542	512	45'500	-	-
Felsenau, Gewerbepark	5061P031	BP 2491/II	Tunnelweg 7	3004	Bern	04.09 - Baurechtspartellen	2	2491	267	33'450	-	-
Felsenau, Gewerbepark	5061P032	BP 2645/II	Felsenaustrasse 25e	3004	Bern	04.09 - Baurechtspartellen	2	2645	313	92'310	-	-
Felsenau, Gewerbepark	5061P033	BP 2646/II	Felsenaustrasse 25d	3004	Bern	04.09 - Baurechtspartellen	2	2646	177	38'500	-	-
Felsenau, Gewerbepark	5061P034	BP 2647/II	Felsenaustrasse 25c	3004	Bern	04.09 - Baurechtspartellen	2	2647	178	62'940	-	-
Felsenau, Gewerbepark	5061P035	BP 2648/II	Felsenaustrasse 25b	3004	Bern	04.09 - Baurechtspartellen	2	2648	180	38'930	-	-
Felsenau, Gewerbepark	5061P036	BP 2649/II	Felsenaustrasse 25a	3004	Bern	04.09 - Baurechtspartellen	2	2649	288	62'640	-	-
Felsenau, Gewerbepark	5061P037	BP 2485/II	Tunnelweg 8	3004	Bern	04.09 - Baurechtspartellen	2	2485	378	38'190	-	-
Felsenau, Gewerbepark	5061P038	BP 2487/II	Tunnelweg 12	3004	Bern	04.09 - Baurechtspartellen	2	2487	324	42'080	-	-
Felsenau, Gewerbepark	5061P039	BP 2706/II	Spinnereiweg 29	3004	Bern	04.09 - Baurechtspartellen	2	2706	499	65'520	-	-
Felsenau, Gewerbepark	5061P040	BP 2707/II	Spinnereiweg 31	3004	Bern	04.09 - Baurechtspartellen	2	2707	403	52'910	-	-
Felsenau, Gewerbepark	5061P041	BP 2474/II	Felsenaustrasse 54	3004	Bern	04.09 - Baurechtspartellen	2	2474	410	64'010	-	-
Felsenau, Gewerbepark	5061P042	BP 2503/II	Felsenaustrasse 85	3004	Bern	04.09 - Baurechtspartellen	2	2503	218	27'750	-	-
Felsenau, Gewerbepark	5061P043	BP 2642/II	Felsenaustrasse 25f	3004	Bern	04.09 - Baurechtspartellen	2	2642	558	121'170	-	-
Felsenau, Gewerbepark	5061P044	BP 2035/II	Oberer Felsenau	3004	Bern	02.09 - Parzellen Geschäftsliegenschaften	2	2035	11'892	27'100	-	-
Felsenau, Gewerbepark	5061P045	BP 2759/II	Felsenaustrasse 48	3004	Bern	02.09 - Parzellen Geschäftsliegenschaften	2	2759	2'292	-	-	-
Felsenau, Gewerbepark	5061P046	BP 2763/II	Felsenaustrasse 71	3004	Bern	02.09 - Parzellen Geschäftsliegenschaften	2	2763	2'922	-	-	-
Felsenau, Gewerbepark	5061U001	PP Spinnereiweg/Felsenaustr.	Spinnereiweg/Felsenaustrasse	3004	Bern	02.02 - Industrie- und Gewerbeliegenschaften	-	-	-	-	-	1'929'839
Umgebung Felsenau Gew.park	5062G001	Stall und Weide BP 1300/II	Felsenaustrasse 27b	3004	Bern	03.02 - Landwirtschaftliche Grundstücke	-	-	-	70'000	-	500'000
Einzelparz. Weissensteinstr.	5063B001	unselbst. BR, BP 2886/III	Fischermittelstrasse 1a	3008	Bern	04.02 - übrige Baurechte	3	2886	-	-	-	416'129
Einzelparz. Weissensteinstr.	5063G001	PP Freiburg-/Weissensteinstr.	Freiburg-/Weissensteinstrasse	3008	Bern	02.02 - Industrie- und Gewerbeliegenschaften	-	-	-	-	-	603
Einzelparz. Weissensteinstr.	5063P001	BP 2886/III	Fischermittelstrasse 1a	3008	Bern	02.09 - Parzellen Geschäftsliegenschaften	3	2886	784	310'710	-	-
Einzelparz. Weissensteinstr.	5063P002	BP 3605/III	Freiburg-/Weissensteinstrasse	3008	Bern	02.09 - Parzellen Geschäftsliegenschaften	3	3605	489	-	-	-
BR Freiburgstrasse 77	5064B001	BR 3531/III, BP 3530/III	Freiburgstrasse 77	3008	Bern	04.02 - übrige Baurechte	3	3530	-	-	-	611'622
BR Freiburgstrasse 77	5064P001	BP 3530/III	Freiburgstrasse 77	3008	Bern	04.09 - Baurechtspartellen	3	3530	2'318	369'430	-	-
Freiburgstrasse 121, 121a	5065G001	Freiburgstrasse 121	Freiburgstrasse 121	3008	Bern	02.01 - Wohn- und Geschäftshäuser	-	-	-	933'300	-	128'964
Freiburgstrasse 121, 121a	5065G002	Freiburgstrasse Neubau	Freiburgstrasse 121a	3008	Bern	02.01 - Wohn- und Geschäftshäuser	-	-	-	-	-	45'797
Freiburgstrasse 121, 121a	5065P001	BP 1987/III	Freiburgstrasse 121	3008	Bern	02.09 - Parzellen Geschäftsliegenschaften	3	1987	265	285'300	-	-
Freiburgstrasse 121, 121a	5065P002	BP 2115/III	Freiburgstrasse 121a	3008	Bern	02.09 - Parzellen Geschäftsliegenschaften	3	2115	151	32'900	-	-
Freiburgstrasse 145-149,173-17	5066B001	BR 3338/III, BP 3337/III	Freiburgstrasse 171/171a	3008	Bern	04.02 - übrige Baurechte	3	3337	-	-	-	262'689
Freiburgstrasse 145-149,173-17	5066B002	BR 3410/III, BP 3409/III	Freiburgstrasse 177a, b	3008	Bern	04.02 - übrige Baurechte	3	3409	-	-	-	602'077
Freiburgstrasse 145-149,173-17	5066G001	Freiburgstrasse 145/147/149	Freiburgstrasse 145/147/149	3008	Bern	01.04 - Reine Wohnliegenschaften	-	-	-	4'661'300	-	7'236'942
Freiburgstrasse 145-149,173-17	5066G002	Freiburgstrasse 173/175	Freiburgstrasse 173/175	3008	Bern	01.04 - Reine Wohnliegenschaften	-	-	-	3'300'000	-	2'570'723
Freiburgstrasse 145-149,173-17	5066P001	BP 2080/III	Freiburgstrasse 145	3008	Bern	01.09 - Parzellen Wohnliegenschaft	3	2080	433	424'600	-	-
Freiburgstrasse 145-149,173-17	5066P002	BP 2081/III	Freiburgstrasse 147	3008	Bern	01.09 - Parzellen Wohnliegenschaft	3	2081	319	424'600	-	-
Freiburgstrasse 145-149,173-17	5066P003	BP 2082/III	Freiburgstrasse 149	3008	Bern	01.09 - Parzellen Wohnliegenschaft	3	2082	433	433'400	-	-
Freiburgstrasse 145-149,173-17	5066P004	BP 3337/III	Freiburgstrasse 171	3008	Bern	04.09 - Baurechtspartellen	3	3337	1'488	166'430	-	-
Freiburgstrasse 145-149,173-17	5066P005	BP 2078/III	Freiburgstrasse 173	3008	Bern	01.09 - Parzellen Wohnliegenschaft	3	2078	497	506'400	-	-
Freiburgstrasse 145-149,173-17	5066P006	BP 2079/III	Freiburgstrasse 175	3008	Bern	01.09 - Parzellen Wohnliegenschaft	3	2079	496	496'700	-	-
Freiburgstrasse 145-149,173-17	5066P007	BP 3409/III	Freiburgstrasse 177	3008	Bern	04.09 - Baurechtspartellen	3	3409	2'351	341'800	-	-
Freiburgstrasse 145-149,173-17	5066P008	BP 1978/III	Freiburgstrasse 153b	3008	Bern	04.09 - Baurechtspartellen	3	1978	1'234	-	-	-
Freiburgstrasse 332	5067G001	Freiburgstrasse 332	Freiburgstrasse 332	3018	Bern	01.04 - Reine Wohnliegenschaften	-	-	-	676'700	-	227'091
Freiburgstrasse 332	5067P001	BP 296/Vi	Freiburgstrasse 332	3018	Bern	01.09 - Parzellen Wohnliegenschaft	6	296	250	95'200	-	-
Freiburgstrasse 52	5068B001	BR 4028/III, BP 2008/III	Freiburgstrasse 52	3008	Bern	04.02 - übrige Baurechte	3	2008	-	-	-	279'489
Freiburgstrasse 52	5068P001	BP 2008/III	Freiburgstrasse 52	3008	Bern	04.09 - Baurechtspartellen	3	2008	791	194'110	-	-
Freiburgstrasse 57	5069G001	Freiburgstrasse 57	Freiburgstrasse 57	3008	Bern	02.01 - Wohn- und Geschäftshäuser	3	2111	-	-	7'909'300	6'488'633
Freiburgstrasse 57	5069P001	BP 2111/III	Freiburgstrasse 57	3008	Bern	02.09 - Parzellen Geschäftsliegenschaften	3	2111	885	3'357'000	-	-
Freiburgstrasse BP 3625/3	5070B001	BR 3951/III, BP 3625/III	Freiburgstrasse 139e	3008	Bern	04.02 - übrige Baurechte	3	3625	-	119'630	-	-
Freiburgstrasse BP 3625/3	5070G001	Garage Freiburgstrasse 139e	Freiburgstrasse 139e	3008	Bern	02.02 - Industrie- und Gewerbeliegenschaften	3	3625	-	-	12'000	-
Freiburgstrasse BP 3625/3	5070P001	Freiburgstrasse	Freiburgstrasse	3008	Bern	02.09 - Parzellen Geschäftsliegenschaften	3	3625	5'660	651'970	-	-
Friedbühlstrasse 36	5072G001	Friedbühlstrasse 36	Friedbühlstrasse 36	3008	Bern	02.01 - Wohn- und Geschäftshäuser	-	-	-	2'765'000	-	2'936'476
Friedbühlstrasse 36	5072P001	BP 1981/III	Friedbühlstrasse 36	3008	Bern	02.09 - Parzellen Geschäftsliegenschaften	3	1981	3'163	1'523'800	-	-
Fröschmatt-, Waldmeister-, Zyp	5074G001	Fröschmattstrasse 14/16/18	Fröschmattstrasse 14/16/18	3018	Bern	01.03 - Siedlungen ab 1950	-	-	-	-	8'895'800	5'971'718
Fröschmatt-, Waldmeister-, Zyp	5074G002	Waldmeisterstrasse 15/17	Waldmeisterstrasse 15/17	3018	Bern	01.03 - Siedlungen ab 1950	-	-	-	-	2'255'800	2'003'964



Abrechnungskreis Bezeichnung	Gebäude	Bezeichnung	Strasse	PLZ	Ortschaft	Kategorie	Kreis	Parzelle-Nr.	Parzellen grösse m <sup>2</sup>	Amtlicher Wert CHF	GVB-Wert CHF	Marktwert CHF gemäss HRM2
Fröschmatt-, Waldmeister-, Zyp	5074G003	Zypressenstrasse 8/10/12	Zypressenstrasse 8/10/12	3018	Bern	01.03 - Siedlungen ab 1950			-	-	8'619'000	4'541'787
Fröschmatt-, Waldmeister-, Zyp	5074G004	Zypressenstrasse 38	Zypressenstrasse 38	3018	Bern	01.03 - Siedlungen ab 1950			-	-	2'030'200	895'003
Fröschmatt-, Waldmeister-, Zyp	5074P001	BP 3041/VI	Fröschmatt-, Waldmeister-, Zyp	3018	Bern	01.09 - Parzellen Wohnliegenschaft	6	3041	6'162	7'969'300	-	-
Fröschmatt-, Waldmeister-, Zyp	5074P002	BP 2590/VI	Zypressenstrasse 38	3018	Bern	01.09 - Parzellen Wohnliegenschaft	6	2590	1'388	863'000	-	-
Gerbergasse	5075B001	BR 1253/I, BP 270/I	Gerbergasse 18-26	3011	Bern	04.02 - übrige Baurechte	1	270	-	-	-	637'778
Gerbergasse	5075B002	BR 1351/II, BP 270/I	Gerbergasse 30a	3011	Bern	04.02 - übrige Baurechte	1	270	-	-	-	48'356
Gerbergasse	5075B003	BR 1229/II, BP 282/I	Gerbergasse 8	3011	Bern	04.01 - Baurecht zur Förderung des Wohnungsbaus	1	282	-	-	-	152'000
Gerbergasse	5075G001	Gerbergasse 22 c+d	Gerbergasse 22 c+d	3011	Bern	02.02 - Industrie- und Gewerbeliegenschaften	1	270	-	-	182'800	104'779
Gerbergasse	5075P001	BP 270/I	Gerbergasse 18 - 26, 30a	3011	Bern	02.09 - Parzellen Geschäftsliegenschaften	1	270	3'464	448'590	-	-
Gerbergasse	5075P002	BP 282/I	Gerbergasse 8	3011	Bern	02.09 - Parzellen Geschäftsliegenschaften	1	282	266	96'170	-	-
Gerbergasse	5075P003	BP 1228/I	Nydeggtreppe	3011	Bern	02.09 - Parzellen Geschäftsliegenschaften	1	1228	926	450	-	-
Gerbergasse 5, 27, 31	5076G001	Gerbergasse 5	Gerbergasse 5	3011	Bern	01.04 - Reine Wohnliegenschaften	-	-	-	-	3'500'000	1'650'864
Gerbergasse 5, 27, 31	5076G002	Gerbergasse 27/31	Gerbergasse 27/31	3011	Bern	01.04 - Reine Wohnliegenschaften	-	-	-	-	6'403'200	1'635'760
Gerbergasse 5, 27, 31	5076P001	BP 287/I	Gerbergasse 5	3011	Bern	01.09 - Parzellen Wohnliegenschaft	1	287	303	1'472'400	-	-
Gerbergasse 5, 27, 31	5076P002	BP 363/I	Gerbergasse 27, 31	3011	Bern	01.09 - Parzellen Wohnliegenschaft	1	363	388	1'660'100	-	-
Gerechtigkeitsgasse	5077B001	BR 1284/II, BP 76/I	Gerechtigkeitsgasse 14	3011	Bern	04.02 - übrige Baurechte	1	76	-	-	-	386'600
Gerechtigkeitsgasse	5077P001	BP 76/I	Gerechtigkeitsgasse 14	3011	Bern	04.09 - Baurechtsparzellen	1	76	136	253'930	-	-
Gerechtigkeitsgasse 62 / Postg	5078G001	Gerechtigkeitsgasse 62	Gerechtigkeitsgasse 62	3011	Bern	02.01 - Wohn- und Geschäftshäuser	-	-	-	-	8'459'300	3'690'627
Gerechtigkeitsgasse 62 / Postg	5078P001	BP 19/I	Gerechtigkeitsgasse 62	3011	Bern	02.09 - Parzellen Geschäftsliegenschaften	1	19	526	2'789'000	-	-
Gertrud-Kurz-Weg	5079B001	BR 4236/IV, BP 3227/IV	Gertrud-Kurzweg 2+4, 1+3	3006	Bern	04.02 - übrige Baurechte	4	3227	-	-	-	3'018'623
Gertrud-Kurz-Weg	5079G001	Carl-Lutz-Weg 1 STOWE	Carl-Lutz-Weg	3006	Bern	01.04 - Reine Wohnliegenschaften	4	3236-22	-	479'140	-	710'809
Gertrud-Kurz-Weg	5079G002	EHP STOWE 4236-39-32/IV	Gertrud-Kurz-Weg 2a	3006	Bern	01.04 - Reine Wohnliegenschaften	4	6-39-32	-	-	-	-
Gertrud-Kurz-Weg	5079G003	EHP STOWE 4236-39-33/IV	Gertrud-Kurz-Weg 2a	3006	Bern	01.04 - Reine Wohnliegenschaften	4	6-39-33	-	-	-	30'000
BR Königsweg 1-4	5080B001	BR 4233/IV, BP 3227/IV	Königsweg 1 - 4	3006	Bern	04.02 - übrige Baurechte	4	3227	-	-	-	3'018'490
Weltstrasse / Traffeletweg	5081B001	BR 4235/IV, BP 3227/IV	Traffeletweg 4	3006	Bern	04.02 - übrige Baurechte	4	3227	-	-	-	582'822
Weltstrasse / Traffeletweg	5081B002	BR 4234/IV, BP 3227/IV	Traffeletweg 1 + 3	3006	Bern	04.02 - übrige Baurechte	4	3227	-	-	-	1'879'534
Weltstrasse / Traffeletweg	5081B003	BR 3579/IV, BP 3578/IV	Weltstrasse 48	3006	Bern	04.02 - übrige Baurechte	4	3578	-	-	-	139'311
Weltstrasse / Traffeletweg	5081B004	BR 3576/IV, BP 3575/IV	Weltstrasse 38	3006	Bern	04.02 - übrige Baurechte	4	3575	-	-	-	239'022
Weltstrasse / Traffeletweg	5081B005	BR 3561/IV, BP 3558/IV	Weltstrasse 50	3006	Bern	04.02 - übrige Baurechte	4	3558	-	-	-	189'667
Weltstrasse / Traffeletweg	5081B006	BR 3560/IV, BP 3557/IV	Weltstrasse 46	3006	Bern	04.02 - übrige Baurechte	4	3557	-	-	-	270'111
Weltstrasse / Traffeletweg	5081G001	Traffeletweg 3, STWE 4234-15	Traffeletweg 3	3006	Bern	01.04 - Reine Wohnliegenschaften	4	1234-15	-	387'850	-	571'599
Weltstrasse / Traffeletweg	5081G002	Traffeletweg 4, STWE 4235-7	Traffeletweg 4	3006	Bern	01.04 - Reine Wohnliegenschaften	4	4235-7	-	820'420	-	1'466'815
Weltstrasse / Traffeletweg	5081G003	Gertr.-Kurz-Weg 3, STWE 4294-6	Gertrud-Kurz-Weg 3	3006	Bern	01.04 - Reine Wohnliegenschaften	4	4294-6	-	537'930	-	994'432
Weltstrasse / Traffeletweg	5081P002	BP 3578/IV	Weltstrasse 48	3006	Bern	04.09 - Baurechtsparzellen	4	3578	722	81'000	-	-
Weltstrasse / Traffeletweg	5081P003	BP 3575/IV	Weltstrasse 38	3006	Bern	04.09 - Baurechtsparzellen	4	3575	1'244	129'780	-	-
Weltstrasse / Traffeletweg	5081P004	BP 3558/IV	Weltstrasse 50	3006	Bern	04.09 - Baurechtsparzellen	4	3558	744	129'780	-	-
Weltstrasse / Traffeletweg	5081P005	BP 3557/IV	Weltstrasse 46	3006	Bern	04.09 - Baurechtsparzellen	4	3557	1'399	157'050	-	-
Weltstrasse / Traffeletweg	5081P006	BP 4234-21-15/IV	Traffeletweg	3006	Bern	01.04 - Reine Wohnliegenschaften	4	4-21-15	-	17'390	-	-
Weltstrasse / Traffeletweg	5081P007	BP 4253-1/IV	Traffeletweg 2a	3006	Bern	01.04 - Reine Wohnliegenschaften	4	4253-1	-	122'880	-	-
Weltstrasse / Traffeletweg	5081P008	BP 4253-30/IV	Traffeletweg 2a	3006	Bern	01.04 - Reine Wohnliegenschaften	4	4253-30	-	122'880	-	-
Weltstrasse / Traffeletweg	5081U001	EHP Traffeletweg 2A, STWE 4253	Traffeletweg 2A	3006	Bern	01.04 - Reine Wohnliegenschaften	-	-	-	-	-	374'874
Greyerzstrasse 70	5082B001	BR 2782/IV, BP 5/V	Greyerzstrasse 70	3013	Bern	04.02 - übrige Baurechte	5	5	-	-	-	942'934
Greyerzstrasse 70	5082P001	BP 5/V	Greyerzstrasse 70	3013	Bern	04.09 - Baurechtsparzellen	5	5	2'808	308'380	-	-
Greyerzstrasse 99	5083G001	Greyerzstrasse 99	Greyerzstrasse 99	3013	Bern	01.04 - Reine Wohnliegenschaften	-	-	-	-	2'819'800	2'719'005
Greyerzstrasse 99	5083P001	BP 1861/V	Greyerzstrasse 99	3013	Bern	01.09 - Parzellen Wohnliegenschaft	5	1861	440	1'764'500	-	-
Grosse Schanze	5084B001	BR 2327/II, BP 2585+2611+2615	Grosse Schanze	3008	Bern	04.02 - übrige Baurechte	2	+2611+	-	-	-	847'445
BR Gurtenbahn-Parking	5085B001	BR 7225/Köniz, BP 1865/Köniz	Grosswabern	3084	Wabern	04.02 - übrige Baurechte	2	1865	-	-	-	249'822
BR Gurtenbahn-Parking	5085P001	BP 1865/Köniz	Dorfstrasse 37	3084	Wabern	04.09 - Baurechtsparzellen	2	1865	4'320	141'210	-	-
Einzelparz. Grosswabern	5086P001	BP 1862/Köniz	Grosswabern	3084	Wabern	03.02 - Landwirtschaftliche Grundstücke	2	1862	2'339	-	-	11'695
Guisanplatz, Hotelkomplex	5087B001	BR 4321/IV, BP 4320/IV	Guisanplatz 2 + 4	3014	Bern	04.02 - übrige Baurechte	4	4320	-	-	-	2'811'312
Guisanplatz, Hotelkomplex	5087P001	BP 4320/IV	Guisanplatz 2 + 4	3014	Bern	04.09 - Baurechtsparzellen	4	4320	2'783	1'050'010	-	-
BR Gurtenbahn Gurten-Kulm	5088B001	BR 6568/Köniz, BP 1419/Köniz	Gurten-Bahn	3084	Wabern	04.02 - übrige Baurechte	-	-	-	-	-	140'556
Güterstrasse / Bahnstrasse	5089G001	Güterstrasse 8	Güterstrasse 8	3008	Bern	02.02 - Industrie- und Gewerbeliegenschaften	3	3038	-	-	25'000'000	7'231'319
Güterstrasse / Bahnstrasse	5089G003	Warmbächliweg 2b	Warmbächliweg 2b	3008	Bern	02.02 - Industrie- und Gewerbeliegenschaften	3	3340	-	-	2'000'000	-
Güterstrasse / Bahnstrasse	5089P001	BP 3340/III	Warmbächliweg	3008	Bern	02.09 - Parzellen Geschäftsliegenschaften	3	3340	15'755	7'870	-	15'936'931
Güterstrasse / Bahnstrasse	5089P002	BP 2054/III	Güterstrasse / Bahnstrasse	3008	Bern	02.09 - Parzellen Geschäftsliegenschaften	3	2054	3'788	1'890	-	-
Güterstrasse / Bahnstrasse	5089P003	BP 3038/III	Bahnstrasse 8	3008	Bern	02.09 - Parzellen Geschäftsliegenschaften	3	3038	2'720	15'095'400	-	-
Haldenstrasse 140	5090B001	BR 2858/V, BP 2078/V	Haldenstrasse 140	3014	Bern	04.02 - übrige Baurechte	5	2078	-	-	-	129'933
Haldenstrasse 140	5090P001	BP 2078/V	Haldenstrasse 140	3014	Bern	04.09 - Baurechtsparzellen	5	2078	2'081	91'270	-	-
Hausmattweg Oberbottigen	5091B001	BR 4745/VI, BP 3439/VI	Hausmattweg 6+8	3019	Bern	04.02 - übrige Baurechte	6	3439	-	-	-	681'156
Hausmattweg Oberbottigen	5091P001	BP 3439/VI	Hausmattweg 6+8	3019	Bern	04.09 - Baurechtsparzellen	6	3439	1'541	481'470	-	-
Heckenweg 15/17	5092G001	Heckenweg 15/17	Heckenweg 15/17	3007	Bern	01.04 - Reine Wohnliegenschaften	-	-	-	-	1'400'000	924'709
Heckenweg 15/17	5092P001	BP 1234/III	Heckenweg 15	3007	Bern	01.09 - Parzellen Wohnliegenschaft	3	1234	623	481'500	-	-
Heckenweg 15/17	5092P002	BP 1235/III	Heckenweg 17	3007	Bern	01.09 - Parzellen Wohnliegenschaft	3	1235	439	309'500	-	-
Helvetiaplatz	5093B001	BR 2269/IV, BP 2232/IV	Helvetiaplatz 4	3005	Bern	04.02 - übrige Baurechte	4	2232	-	-	-	1'133'178
Helvetiaplatz	5093B002	BR 1987/IV, BP 752/IV	Helvetiaplatz 1	3005	Bern	04.02 - übrige Baurechte	4	752	-	-	-	614'956
Helvetiaplatz	5093B003	BR 2234/IV, BP 2233/IV	Helvetiaplatz 2	3005	Bern	04.02 - übrige Baurechte	4	2233	-	-	-	1'936'956
Helvetiaplatz	5093P001	BP 2232/IV	Helvetiaplatz 4	3005	Bern	04.09 - Baurechtsparzellen	4	2232	832	736'290	-	-
Helvetiaplatz	5093P002	BP 752/IV	Helvetiaplatz 1	3005	Bern	04.09 - Baurechtsparzellen	4	752	855	342'780	-	-
Helvetiaplatz	5093P003	BP 2233/IV	Helvetiaplatz 2	3005	Bern	04.09 - Baurechtsparzellen	4	2233	1'488	1'165'800	-	-
Herrengasse 36	5094G001	Herrengasse 36	Herrengasse 36	3011	Bern	02.01 - Wohn- und Geschäftshäuser	-	-	-	-	3'880'000	2'492'599
Herrengasse 36	5094P001	BP 661/I	Herrengasse 36	3011	Bern	02.09 - Parzellen Geschäftsliegenschaften	1	661	127	1'335'200	-	-
Herrengasse 15, 17, 19, 21	5095G001	HH Herrengasse	Herrengasse 15/17/19/21	3011	Bern	02.01 - Wohn- und Geschäftshäuser	-	-	-	-	8'284'300	6'102'458
Herrengasse 15, 17, 19, 21	5095P001	BP 664/I	Herrengasse 15, 17, 19, 21	3011	Bern	02.09 - Parzellen Geschäftsliegenschaften	1	664	466	1'142'900	-	-
Herrengasse 15, 17, 19, 21	5095P002	BP 678/I	Herrengasse 15, 17, 19, 21	3011	Bern	02.09 - Parzellen Geschäftsliegenschaften	1	678	999	2'559'100	-	-
Hintere Lorraine	5096B001	BR 3045/V, BP 1540/V	Jurastrasse 99	3013	Bern	04.02 - übrige Baurechte	5	1540	-	-	-	208'889
Hintere Lorraine	5096B002	BR 3067/V, BP 1445/V	Talweg 13	3013	Bern	04.02 - übrige Baurechte	5	1445	-	-	-	169'018
Hintere Lorraine	5096B003	BR 3069/V, BP 1353/V	Lorrainestrasse 51a	3013	Bern	04.02 - übrige Baurechte	5	1353	-	-	-	52'933

Abrechnungskreis Bezeichnung	Gebäude	Bezeichnung	Strasse	PLZ	Ortschaft	Kategorie	Kreis	Parzelle-Nr.	Parzellen grösse m <sup>2</sup>	Amtlicher Wert CHF	GVB-Wert CHF	Marktwert CHF gemäss HRM2
Hintere Lorraine	5096G001	Lorrainestrasse 31	Lorrainestrasse 31	3013	Bern	01.04 - Reine Wohnliegenschaften			-	-	1'800'000	498'213
Hintere Lorraine	5096G002	Lorrainestrasse 51	Lorrainestrasse 51	3013	Bern	01.04 - Reine Wohnliegenschaften			-	-	1'127'900	273'671
Hintere Lorraine	5096P001	BP 1353/V	Lorrainestrasse 51	3013	Bern	01.09 - Parzellen Wohnliegenschaft	5	1353	907	293'830	-	-
Hintere Lorraine	5096P002	BP 1433/V	Lorrainestrasse 31	3013	Bern	01.09 - Parzellen Wohnliegenschaft	5	1433	343	318'600	-	-
Hintere Lorraine	5096P003	BP 1445/V	Talweg 13	3013	Bern	04.09 - Baurechtsparzellen	5	1445	326	117'630	-	-
Hintere Lorraine	5096P004	BP 1540/V	Jurastrasse 99	3013	Bern	04.09 - Baurechtsparzellen	5	1540	920	164'910	-	-
Hodlerstr. 1./Speichergasse 4	5097B001	BR 1529/I, BP 1100/I	Hodlerstr. 1./Speichergasse 4	3000	Bern	04.02 - übrige Baurechte	1	1100	-	-	-	7'111'113
Hodlerstr. 1./Speichergasse 4	5097P001	BP 1100/I	Hodlerstr. 1./Speichergasse 4	3000	Bern	04.09 - Baurechtsparzellen	1	1100	4'325	4'960'440	-	-
Hodlerstrasse 18/20	5098G001	Hodlerstrasse 18	Hodlerstrasse 18	3011	Bern	02.01 - Wohn- und Geschäftshäuser			-	-	3'250'000	850'850
Hodlerstrasse 18/20	5098G002	Hodlerstrasse 20	Hodlerstrasse 20	3011	Bern	02.01 - Wohn- und Geschäftshäuser			-	-	2'600'000	1'432'571
Hodlerstrasse 18/20	5098P001	BP 861/I	Hodlerstrasse 18,20	3011	Bern	02.09 - Parzellen Geschäftsliegenschaften	1	861	681	2'154'700	-	-
Hohliebe, Freiburgstrasse	5099G001	Freiburgstrasse 459/459a-c	Freiburgstrasse 459/459a-c	3018	Bern	01.02 - Siedlungen 1943 - 1949			-	-	1'840'000	1'344'695
Hohliebe, Freiburgstrasse	5099G002	Freiburgstrasse 461/461a-c	Freiburgstrasse 461/461a-c	3018	Bern	01.02 - Siedlungen 1943 - 1949			-	-	1'840'000	1'344'004
Hohliebe, Freiburgstrasse	5099G003	Freiburgstrasse 463/463a-c	Freiburgstrasse 463/463a-c	3018	Bern	01.02 - Siedlungen 1943 - 1949			-	-	1'840'000	1'340'696
Hohliebe, Freiburgstrasse	5099G004	Freiburgstrasse 465/465a-c	Freiburgstrasse 465/465a-c	3018	Bern	01.02 - Siedlungen 1943 - 1949			-	-	1'870'000	1'341'864
Hohliebe, Freiburgstrasse	5099G005	Freiburgstrasse 467/467a-c	Freiburgstrasse 467/467a-c	3018	Bern	01.02 - Siedlungen 1943 - 1949			-	-	1'840'000	1'336'359
Hohliebe, Freiburgstrasse	5099G006	Freiburgstrasse 469/469a-c	Freiburgstrasse 469/469a-c	3018	Bern	01.02 - Siedlungen 1943 - 1949			-	-	1'840'000	1'352'163
Hohliebe, Freiburgstrasse	5099G007	Freiburgstrasse 471/471a-b	Freiburgstrasse 471/471a-b	3018	Bern	01.02 - Siedlungen 1943 - 1949			-	-	1'390'000	987'608
Hohliebe, Freiburgstrasse	5099G008	Freiburgstrasse 473/473a-b	Freiburgstrasse 473/473a-b	3018	Bern	01.02 - Siedlungen 1943 - 1949			-	-	1'390'000	974'671
Hohliebe, Freiburgstrasse	5099G009	Freiburgstrasse 475/475a-b	Freiburgstrasse 475/475a-b	3018	Bern	01.02 - Siedlungen 1943 - 1949			-	-	1'390'000	968'570
Hohliebe, Freiburgstrasse	5099G010	Freiburgstrasse 477/477a-b	Freiburgstrasse 477/477a-b	3018	Bern	01.02 - Siedlungen 1943 - 1949			-	-	1'390'000	987'020
Hohliebe, Freiburgstrasse	5099G011	Freiburgstrasse 479/479a-b	Freiburgstrasse 479/479a-b	3018	Bern	01.02 - Siedlungen 1943 - 1949			-	-	1'420'000	990'760
Hohliebe, Freiburgstrasse	5099G012	Freiburgstrasse 481/481a-b	Freiburgstrasse 481/481a-b	3018	Bern	01.02 - Siedlungen 1943 - 1949			-	-	1'390'000	971'069
Hohliebe, Freiburgstrasse	5099G013	Freiburgstrasse 483/483a-c	Freiburgstrasse 483/483a-c	3018	Bern	01.02 - Siedlungen 1943 - 1949			-	-	1'840'000	1'358'190
Hohliebe, Freiburgstrasse	5099G014	Freiburgstrasse 485/485a-c	Freiburgstrasse 485/485a-c	3018	Bern	01.02 - Siedlungen 1943 - 1949			-	-	1'840'000	1'344'886
Hohliebe, Freiburgstrasse	5099G015	Freiburgstrasse 487/487a-c	Freiburgstrasse 487/487a-c	3018	Bern	01.02 - Siedlungen 1943 - 1949			-	-	1'870'000	1'413'883
Hohliebe, Freiburgstrasse	5099G016	Freiburgstrasse 489/489a-c	Freiburgstrasse 489/489a-c	3018	Bern	01.02 - Siedlungen 1943 - 1949			-	-	1'840'000	1'346'209
Hohliebe, Freiburgstrasse	5099P001	BP 2732/VI	Hohliebe, Freiburgstrasse	3018	Bern	01.09 - Parzellen Wohnliegenschaft	6	2732	5'470	4'900'900	-	-
Hohliebe, Freiburgstrasse	5099P002	BP 2734/VI	Hohliebe, Freiburgstrasse	3018	Bern	01.09 - Parzellen Wohnliegenschaft	6	2734	2'829	1'887'900	-	-
Hohliebe, Freiburgstrasse	5099P003	BP 2737/VI	Hohliebe, Freiburgstrasse	3018	Bern	01.09 - Parzellen Wohnliegenschaft	6	2737	6'447	3'968'100	-	-
Hohliebe, Freiburgstrasse	5099P004	BP 2735/VI	Freiburgstrasse 471-479	3018	Bern	01.09 - Parzellen Wohnliegenschaft	6	2735	4'550	3'925'600	-	-
Hohliebe, Freiburgstrasse	5099P005	BP 2736/VI	Freiburgstrasse	3018	Bern	01.09 - Parzellen Wohnliegenschaft	6	2736	635	310	-	-
Hohliebe, Freiburgstrasse	5099P006	BP 2738/VI	Freiburgstrasse	3018	Bern	01.09 - Parzellen Wohnliegenschaft	6	2738	2'531	1'170	-	-
BR Holenackerstrasse	5100B001	BR 4675/VI, BP 4674/VI	Holenackerstrasse 32	3027	Bern	04.02 - übrige Baurechte	6	4674	-	-	-	1'776'245
BR Holenackerstrasse	5100P001	BP 4674/VI	Holenackerstrasse 32	3027	Bern	04.09 - Baurechtsparzellen	6	4674	4'544	1'364'420	-	-
Holenackerstrasse 24 und 28	5101B001	BR 4437/VI, BP 4432/VI	Holenackerstrasse 24	3027	Bern	04.02 - übrige Baurechte	6	4432	-	-	-	1'612'289
Holenackerstrasse 24 und 28	5101B002	BR 4438/VI, BP 4433/VI	Holenackerstrasse 24	3027	Bern	04.02 - übrige Baurechte	6	4433	-	-	-	401'645
Holenackerstrasse 24 und 28	5101P001	BP 4432/VI	Holenackerstrasse 24	3027	Bern	04.09 - Baurechtsparzellen	6	4432	5'486	1'332'680	-	-
Holenackerstrasse 24 und 28	5101P002	BP 4433/VI	Holenackerstrasse 24	3027	Bern	04.09 - Baurechtsparzellen	6	4433	1'843	335'490	-	-
Jolimontstrasse	5102B001	BR 2007/IV, BP 1379/IV	Kasthoferstrasse 34	3006	Bern	04.02 - übrige Baurechte	4	1379	-	-	-	303'651
Jolimontstrasse	5102B002	BR 3594/IV, BP 3591/IV	Jolimontstrasse 19	3006	Bern	04.02 - übrige Baurechte	4	3591	-	-	-	398'419
Jolimontstrasse	5102B003	BR 3595/IV, BP 3592/IV	Jolimontstrasse 21	3006	Bern	04.02 - übrige Baurechte	4	3592	-	-	-	84'378
Jolimontstrasse	5102B004	BR 2008/IV, BP 1380/IV	Jolimontstrasse 15	3006	Bern	04.02 - übrige Baurechte	4	1380	-	-	-	276'667
Jolimontstrasse	5102G001	Moritzweg 7	Moritzweg 7	3006	Bern	01.04 - Reine Wohnliegenschaften	4	1296	-	-	6'062'600	3'070'901
Jolimontstrasse	5102P001	BP 1296/IV	Moritzweg 7	3006	Bern	01.09 - Parzellen Wohnliegenschaft	4	1296	1'113	3'488'700	-	-
Jolimontstrasse	5102P002	BP 1379/IV	Kasthoferstrasse 34	3006	Bern	04.09 - Baurechtsparzellen	4	1379	604	167'860	-	-
Jolimontstrasse	5102P003	BP 3591/IV	Jolimontstrasse 19	3006	Bern	04.09 - Baurechtsparzellen	4	3591	432	63'820	-	-
Jolimontstrasse	5102P004	BP 1380/IV	Jolimontstrasse 15	3006	Bern	04.09 - Baurechtsparzellen	4	1380	551	81'360	-	-
Jolimontstrasse	5102P005	BP 3592/IV	Jolimontstrasse 21	3006	Bern	04.09 - Baurechtsparzellen	4	3592	313	46'140	-	-
Junkerngasse 32 (Moriolthaus)	5103G001	HH Moriolthaus	Junkerngasse 32	3011	Bern	02.01 - Wohn- und Geschäftshäuser			-	-	9'962'200	3'465'053
Junkerngasse 32 (Moriolthaus)	5103P001	BP 164/I	Junkerngasse 32 (Moriolthaus)	3011	Bern	02.09 - Parzellen Geschäftsliegenschaften	1	164	422	2'523'900	-	-
Junkerngasse 32 (Moriolthaus)	5103P002	BP 1488/II	Gerechtigkeitsgässchen	3011	Bern	02.09 - Parzellen Geschäftsliegenschaften	1	1488	4	-	-	-
Jurastrasse	5104B001	BR 3121/IV, BP 1451/V	Jurastrasse 55	3013	Bern	04.02 - übrige Baurechte	5	1451	-	-	-	-
Jurastrasse	5104G001	Jurastrasse 44	Jurastrasse 44	3013	Bern	01.04 - Reine Wohnliegenschaften			-	-	1'600'000	1'909'034
Jurastrasse	5104G002	Jurastrasse 47	Jurastrasse 47	3013	Bern	01.04 - Reine Wohnliegenschaften			-	-	1'000'000	720'668
Jurastrasse	5104G003	Jurastrasse 51	Jurastrasse 51	3013	Bern	01.04 - Reine Wohnliegenschaften			-	-	1'557'600	697'213
Jurastrasse	5104G004	Jurastrasse 55	Jurastrasse 55	3013	Bern	01.04 - Reine Wohnliegenschaften			-	-	1'530'000	1'337'445
Jurastrasse	5104G005	Jurastrasse 59	Jurastrasse 59	3013	Bern	01.04 - Reine Wohnliegenschaften			-	-	3'000'000	1'717'472
Jurastrasse	5104G006	Jurastrasse 58	Jurastrasse 58	3013	Bern	01.04 - Reine Wohnliegenschaften			-	-	187'000	440'133
Jurastrasse	5104G007	Jurastrasse 60	Jurastrasse 60	3013	Bern	01.04 - Reine Wohnliegenschaften			-	-	623'000	296'490
Jurastrasse	5104G008	Jurastrasse 89	Jurastrasse 89	3013	Bern	01.04 - Reine Wohnliegenschaften			-	-	470'000	233'397
Jurastrasse	5104P001	BP 1443/IV	Jurastrasse 44	3013	Bern	01.09 - Parzellen Wohnliegenschaft	5	1443	659	663'600	-	-
Jurastrasse	5104P002	BP 1414/V	Jurastrasse 47	3013	Bern	01.09 - Parzellen Wohnliegenschaft	5	1414	2'652	569'500	-	-
Jurastrasse	5104P003	BP 1451/IV	Jurastrasse 51,55,59	3013	Bern	01.09 - Parzellen Wohnliegenschaft	5	1451	2'910	2'940'900	-	-
Jurastrasse	5104P004	BP 1366/V	Jurastrasse 58	3013	Bern	01.09 - Parzellen Wohnliegenschaft	5	1366	574	128'900	-	-
Jurastrasse	5104P005	BP 1367/V	Jurastrasse 60	3013	Bern	01.09 - Parzellen Wohnliegenschaft	5	1367	703	255'500	-	-
Jurastrasse	5104P006	BP 1357/V	Jurastrasse 89	3013	Bern	01.09 - Parzellen Wohnliegenschaft	5	1357	774	185'200	-	-
Jurastrasse / Randweg	5105B001	BR 3055/V, BP 1447/V	Jurastrasse / Lorrainestrasse	3013	Bern	04.02 - übrige Baurechte	5	1447	-	-	-	3'010'756
Jurastrasse / Randweg	5105B002	BR 3056/V, BP 1406+2780/V	Jurastrasse / Randweg	3013	Bern	04.02 - übrige Baurechte	5	6+2780	-	-	-	-
Jurastrasse / Randweg	5105P001	BP 1447/V	Jurastrasse / Randweg	3013	Bern	04.09 - Baurechtsparzellen	5	1447	2'546	1'539'360	-	-
Jurastrasse / Randweg	5105P002	BP 1406/V	Jurastrasse 5	3013	Bern	04.09 - Baurechtsparzellen	5	1406	1'020	66'430	-	-
Jurastrasse / Randweg	5105P003	BP 2780/V	Jurastrasse 1 / Randweg 2-8	3013	Bern	04.09 - Baurechtsparzellen	5	2780	1'339	596'890	-	-
Kasparstrasse	5106B001	BR 4030/VI, BP 3790/VI	Kasparstrasse 7	3027	Bern	04.02 - übrige Baurechte	6	3790	-	-	-	2'230'267
Kasparstrasse	5106P001	BP 3790/VI	Kasparstrasse 7	3027	Bern	04.09 - Baurechtsparzellen	6	3790	3'910	2'178'940	-	-
Kasparstrasse	5106P002	BP 3823/VI	Kasparstrasse	3027	Bern	01.09 - Parzellen Wohnliegenschaft	6	3823	-	-	-	-
Kasthoferstrasse	5107B001	BR 2024/IV, BP 1437/IV	Kasthoferstrasse 63	3006	Bern	04.02 - übrige Baurechte	4	1437	-	-	-	251'178
Kasthoferstrasse	5107B002	BR 2025/IV, BP 1438/IV	Kasthoferstrasse 65	3006	Bern	04.02 - übrige Baurechte	4	1438	-	-	-	133'333
Kasthoferstrasse	5107B003	BR 2029/IV, BP 1443/IV	Kasthoferstrasse 61	3006	Bern	04.02 - übrige Baurechte	4	1443	-	-	-	450'000

Abrechnungskreis Bezeichnung	Gebäude	Bezeichnung	Strasse	PLZ	Ortschaft	Kategorie	Kreis	Parzelle-Nr.	Parzellen grösse m <sup>2</sup>	Amtlicher Wert CHF	GVB-Wert CHF	Marktwert CHF gemäss HRM2
Kasthoferstrasse	5107P001	BP 1437/IV	Kasthoferstrasse 63	3006	Bern	04.09 - Baurechtspartellen	4	1437	365	199'460	-	-
Kasthoferstrasse	5107P002	BP 1438/IV	Kasthoferstrasse 65	3006	Bern	04.09 - Baurechtspartellen	4	1438	351	105'260	-	-
Kasthoferstrasse	5107P003	BP 1443/IV	Kasthoferstrasse 61	3006	Bern	04.09 - Baurechtspartellen	4	1443	348	55'060	-	-
Kehrsatz	5108B001	BR 590/Kehrsatz, BP 589/Kehrsa	Eichenrain 15	3122	Kehrsatz	04.02 - übrige Baurechte	-	589	-	-	-	112'180
Kehrsatz	5108B002	BR 582/Kehrsatz, BP 575/Kehrsa	Heckenrain 5	3122	Kehrsatz	04.02 - übrige Baurechte	-	575	-	-	-	168'111
Kehrsatz	5108B003	BR 581/Kehrsatz, BP 574/Kehrsa	Heckenrain 12	3122	Kehrsatz	04.02 - übrige Baurechte	-	574	-	-	-	162'244
Kehrsatz	5108B004	BR 591/Kehrsatz, BP 568/Kehrsa	Eichenrain 13	3122	Kehrsatz	04.02 - übrige Baurechte	-	568	-	-	-	119'024
Kehrsatz	5108B005	BR 586/Kehrsatz, BP 567/Kehrsa	Heckenrain 8	3122	Kehrsatz	04.02 - übrige Baurechte	-	567	-	-	-	146'200
Kehrsatz	5108B006	BR 619/Kehrsatz, BP 566/Kehrsa	Heckenrain 2	3122	Kehrsatz	04.02 - übrige Baurechte	-	566	-	-	-	140'484
Kehrsatz	5108B007	BR 620/Kehrsatz, BP 177/Kehrsa	Eichenrain 23 - 41	3122	Kehrsatz	04.02 - übrige Baurechte	-	177	-	-	-	720'130
Kehrsatz	5108B008	BR 604/Kehrsatz, BP 564/Kehrsa	Sandbühlstrasse 38	3122	Kehrsatz	04.02 - übrige Baurechte	-	564	-	-	-	217'213
Kehrsatz	5108B009	BR 603/Kehrsatz, BP 588/Kehrsa	Heckenrain 3	3122	Kehrsatz	04.02 - übrige Baurechte	-	588	-	-	-	144'519
Kehrsatz	5108B010	BR 585/Kehrsatz, BP 573/Kehrsa	Heckenrain 10	3122	Kehrsatz	04.02 - übrige Baurechte	-	573	-	-	-	150'844
Kehrsatz	5108B011	BR 1106/Kehrsatz, BP 1105/Kehrsatz	Selhofen 41c	3122	Kehrsatz	04.02 - übrige Baurechte	-	1105	-	-	-	23'311
Kehrsatz	5108P001	BP 297/Kehrsatz	Undere Breitenacher	3122	Kehrsatz	03.02 - Landwirtschaftliche Grundstücke	-	297	22'394	12'930	-	37'733
Kehrsatz	5108P002	BP 589/Kehrsatz	Eichenrain 15	3122	Kehrsatz	04.09 - Baurechtspartellen	-	589	523	61'840	-	-
Kehrsatz	5108P003	BP 575/Kehrsatz	Heckenrain 5	3122	Kehrsatz	04.09 - Baurechtspartellen	-	575	949	92'750	-	-
Kehrsatz	5108P004	BP 574/Kehrsatz	Heckenrain 12	3122	Kehrsatz	04.09 - Baurechtspartellen	-	574	768	90'100	-	-
Kehrsatz	5108P005	BP 568/Kehrsatz	Eichenrain 13	3122	Kehrsatz	04.09 - Baurechtspartellen	-	568	553	65'610	-	-
Kehrsatz	5108P006	BP 567/Kehrsatz	Heckenrain 8	3122	Kehrsatz	04.09 - Baurechtspartellen	-	567	693	81'190	-	-
Kehrsatz	5108P007	BP 566/Kehrsatz	Heckenrain 2	3122	Kehrsatz	04.09 - Baurechtspartellen	-	566	783	78'640	-	-
Kehrsatz	5108P008	BP 177/Kehrsatz	Eichenrain 23-41	3122	Kehrsatz	04.09 - Baurechtspartellen	-	177	9'373	411'200	-	-
Kehrsatz	5108P009	BP 564/Kehrsatz	Sandbühlstrasse 38	3122	Kehrsatz	04.09 - Baurechtspartellen	-	564	1'177	118'520	-	-
Kehrsatz	5108P010	BP 588/Kehrsatz	Heckenrain 3	3122	Kehrsatz	04.09 - Baurechtspartellen	-	588	801	78'850	-	-
Kehrsatz	5108P011	BP 573/Kehrsatz	Heckenrain 10	3122	Kehrsatz	04.09 - Baurechtspartellen	-	573	715	83'770	-	-
Kehrsatz	5108P012	BP 1105/Kehrsatz	Selhofen 41c	3122	Kehrsatz	04.09 - Baurechtspartellen	-	1105	468	28'730	-	-
Kirchacker, Bern-/Burgunderstr	5109B001	BR 3167/VI, BP 3166/VI	Bentliweg 19	3018	Bern	04.02 - übrige Baurechte	6	3166	-	-	-	121'822
Kirchacker, Bern-/Burgunderstr	5109B002	BR 1478/VI, BP 1445/VI	Bernstrasse 3	3018	Bern	04.02 - übrige Baurechte	6	1445	-	-	-	35'400
Kirchacker, Bern-/Burgunderstr	5109B004	BR 1500/VI, BP 1458/VI	Kirchackerweg 5	3018	Bern	04.02 - übrige Baurechte	6	1458	-	-	-	39'756
Kirchacker, Bern-/Burgunderstr	5109G001	Bernstrasse 21	Bernstrasse 21	3018	Bern	02.01 - Wohn- und Geschäftshäuser	6	1455	-	-	671'100	298'711
Kirchacker, Bern-/Burgunderstr	5109G002	Bernstrasse 11	Bernstrasse 11	3018	Bern	01.04 - Reine Wohnliegenschaften	6	1449	-	-	450'000	305'757
Kirchacker, Bern-/Burgunderstr	5109P001	BP 3166/VI	Bentliweg 19	3018	Bern	04.09 - Baurechtspartellen	6	3166	481	54'430	-	-
Kirchacker, Bern-/Burgunderstr	5109P002	BP 1445/VI	Bernstrasse 3	3018	Bern	04.09 - Baurechtspartellen	6	1445	183	20'560	-	-
Kirchacker, Bern-/Burgunderstr	5109P003	BP 1455/VI	Bernstrasse 21	3018	Bern	04.09 - Baurechtspartellen	6	1455	461	89'640	-	-
Kirchacker, Bern-/Burgunderstr	5109P004	BP 1458/VI	Kirchackerweg 5	3018	Bern	04.09 - Baurechtspartellen	6	1458	147	36'110	-	-
Kirchacker, Bern-/Burgunderstr	5109P005	BP 1449/VI	Bernstrasse 11	3018	Bern	04.09 - Baurechtspartellen	6	1449	180	190'990	-	-
Kirchacker, Bernstr. 25, 27, 2	5110G001	Bernstrasse 25/27/29	Bernstrasse 25/27/29	3018	Bern	01.02 - Siedlungen 1943 - 1949	-	-	-	-	4700'000	3'895'394
Kirchacker, Bernstr. 25, 27, 2	5110G002	Burgunderstrasse 1/3/5	Burgunderstrasse 1/3/5	3018	Bern	01.02 - Siedlungen 1943 - 1949	-	-	-	-	3'975'000	3'343'648
Kirchacker, Bernstr. 25, 27, 2	5110G003	Terrainmiete	Bentliweg 20	3018	Bern	01.09 - Parzellen Wohnliegenschaft	6	441	-	-	10'000	6'957
Kirchacker, Bernstr. 25, 27, 2	5110P001	BP 441/VI	Kirchacker, Bernstr. 25, 27, 2	3018	Bern	01.09 - Parzellen Wohnliegenschaft	6	441	4'236	4'061'100	-	-
Kleefeldstrasse 2-12	5111G001	Kleefeldstrasse 2/4/6	Kleefeldstrasse 2/4/6	3018	Bern	01.03 - Siedlungen ab 1950	-	-	-	-	5'165'900	5'861'535
Kleefeldstrasse 2-12	5111G002	Kleefeldstrasse 8a	Kleefeldstrasse 8a	3018	Bern	01.03 - Siedlungen ab 1950	-	-	-	-	137'600	94'218
Kleefeldstrasse 2-12	5111G003	Kleefeldstrasse 8/10/12	Kleefeldstrasse 8/10/12	3018	Bern	01.03 - Siedlungen ab 1950	-	-	-	-	5'165'900	5'784'986
Kleefeldstrasse 2-12	5111P001	BP 578/VI	Kleefeldstrasse 2-12	3018	Bern	01.09 - Parzellen Wohnliegenschaft	6	578	4'910	6'519'700	-	-
Klosterlistutz	5112B001	BR 4230/IV, BP 3/IV	Klosterlistutz 20	3013	Bern	04.02 - übrige Baurechte	4	3	-	-	-	231'911
Klosterlistutz	5112B002	BR 4244/IV, BP 71/IV	Klosterlistutz 10	3013	Bern	04.02 - übrige Baurechte	4	71	-	-	-	287'733
Klosterlistutz	5112B003	BR 4324/IV, BP 71/IV	Klosterlistutz 12	3013	Bern	04.02 - übrige Baurechte	4	71	-	-	-	81'156
Klosterlistutz	5112B004	BR 4262/IV, BP 3151/IV	Klosterlistutz 8	3013	Bern	04.02 - übrige Baurechte	4	3151	-	-	-	169'178
Klosterlistutz	5112G001	Klosterlistutz Restaurant	Klosterlistutz 16/18	3013	Bern	02.01 - Wohn- und Geschäftshäuser	-	-	-	-	7'320'000	1'558'319
Klosterlistutz	5112P001	BP 3/IV	Klosterlistutz 20	3013	Bern	02.09 - Parzellen Geschäftliegenschaften	4	3	2'582	2'629'260	-	-
Klosterlistutz	5112P002	BP 71/IV	Klosterlistutz 10, 12	3013	Bern	04.09 - Baurechtspartellen	4	71	823	283'880	-	-
Klosterlistutz	5112P003	BP 3151/IV	Klosterlistutz 8	3013	Bern	04.09 - Baurechtspartellen	4	3151	438	121'050	-	-
Koehrgut, Autohalle	5113B001	BR 1205/I, BP 1204/I	Koehrgasse 1	3011	Bern	04.02 - übrige Baurechte	1	1204	-	-	-	7'193'024
Koehrgut, Autohalle	5113P001	BP 1204/I	Koehrgasse 1	3011	Bern	04.09 - Baurechtspartellen	1	1204	3'310	2'728'000	-	-
Kornhausstrasse	5114P001	BP 973/IV	Kornhausstrasse	3013	Bern	02.09 - Parzellen Geschäftliegenschaften	5	973	1'259	52'270	-	-
Kramgasse	5115B001	BR 1528/II, BP 600/I	Kramgasse 19/19a	3011	Bern	04.02 - übrige Baurechte	1	600	-	-	-	966'667
Kramgasse	5115P001	BP 600/I	Kramgasse 19/19a	3011	Bern	04.09 - Baurechtspartellen	1	600	422	670'810	-	-
Englisberg (Spycher+Rainhaus)	5116G001	Rainhaus Englisberg	Düfliweg 7	3086	Englisberg	01.04 - Reine Wohnliegenschaften	-	-	-	-	960'000	247'346
Englisberg (Spycher+Rainhaus)	5116G003	Spycher Kühlewil, Englisberg	Hubelweg 6	3086	Englisberg	01.04 - Reine Wohnliegenschaften	-	-	-	-	290'000	37'911
Langmauerweg 1	5120G001	Langmauerweg 1	Langmauerweg 1	3011	Bern	02.02 - Industrie- und Gewerbeliegenschaften	1	334	-	-	349'600	320'435
Langmauerweg 1	5120P001	BP 1406/II	Langmauerweg 1	3011	Bern	02.09 - Parzellen Geschäftliegenschaften	1	1406	-	-	-	-
Langmauerweg 1	5120P002	BP 334/II	Langmauerweg 1	3011	Bern	02.09 - Parzellen Geschäftliegenschaften	1	334	184	284'700	-	-
Langmauerweg 6	5121B001	BR 1521/II, BP 83/II	Langmauerweg 6	3011	Bern	04.02 - übrige Baurechte	1	83	-	-	-	70'380
Langmauerweg 6	5121P001	BP 83/II	Langmauerweg 6	3011	Bern	04.09 - Baurechtspartellen	1	83	787	49'370	-	-
Laubeggstrasse 34, 36, 38, 40	5122G001	Laubeggstrasse 34	Laubeggstrasse 34	3006	Bern	01.04 - Reine Wohnliegenschaften	-	-	-	-	1'200'000	371'375
Laubeggstrasse 34, 36, 38, 40	5122G002	Laubeggstrasse 36	Laubeggstrasse 36	3006	Bern	01.04 - Reine Wohnliegenschaften	-	-	-	-	2'500'000	1'146'713
Laubeggstrasse 34, 36, 38, 40	5122G003	HH Laubeggstrasse 38	Laubeggstrasse 38	3006	Bern	01.04 - Reine Wohnliegenschaften	-	-	-	-	6'873'600	615'237
Laubeggstrasse 34, 36, 38, 40	5122G004	Laubeggstrasse 40	Laubeggstrasse 40	3006	Bern	01.04 - Reine Wohnliegenschaften	-	-	-	-	2'198'600	759'196
Laubeggstrasse 34, 36, 38, 40	5122G007	Laubeggstrasse 34a	Laubeggstrasse 34a	3006	Bern	02.02 - Industrie- und Gewerbeliegenschaften	-	-	-	-	670'000	234'666
Laubeggstrasse 34, 36, 38, 40	5122P001	BP 1828/IV	Laubeggstrasse 34, 36, 38, 40	3006	Bern	01.09 - Parzellen Wohnliegenschaft	4	1828	31'618	3'849'270	-	171'800
Laupenstrasse 49/51	5123G001	Laupenstrasse 49	Laupenstrasse 49	3008	Bern	02.02 - Industrie- und Gewerbeliegenschaften	-	-	-	-	4725'000	5'116'237
Laupenstrasse 49/51	5123G002	Laupenstrasse 51	Laupenstrasse 51	3008	Bern	02.02 - Industrie- und Gewerbeliegenschaften	-	-	-	-	855'000	677'40
Laupenstrasse 49/51	5123P001	BP 15/III	Laupenstrasse 49/51	3008	Bern	02.09 - Parzellen Geschäftliegenschaften	3	15	5085	3'780'460	-	-
Lerchenweg 31, 33, 35	5124G001	Lerchenweg 31/33/35	Lerchenweg 31/33/35	3012	Bern	01.04 - Reine Wohnliegenschaften	-	-	-	-	8'120'000	6'199'112
Lerchenweg 31, 33, 35	5124P001	BP 687/II	Lerchenweg 35	3012	Bern	01.09 - Parzellen Wohnliegenschaft	2	687	206	1'083'600	-	-
Lerchenweg 31, 33, 35	5124P002	BP 688/II	Lerchenweg 31	3012	Bern	01.09 - Parzellen Wohnliegenschaft	2	688	348	1'251'300	-	-
Lerchenweg 31, 33, 35	5124P003	BP 689/II	Lerchenweg 31	3012	Bern	01.09 - Parzellen Wohnliegenschaft	2	689	379	1'161'000	-	-
Marzlistrasse 35 / 39	5125G001	Marzlistrasse 35	Marzlistrasse 35	3005	Bern	01.04 - Reine Wohnliegenschaften	-	-	-	-	868'000	218'309

Abrechnungskreis Bezeichnung	Gebäude	Bezeichnung	Strasse	PLZ	Ortschaft	Kategorie	Kreis	Parzelle-Nr.	Parzellen grösse m <sup>2</sup>	Amtlicher Wert CHF	GVB-Wert CHF	Marktwert CHF gemäss HRM2
Marzilstrasse 35 / 39	5125G002	Marzilstrasse 39	Marzilstrasse 39	3005	Bern	01.04 - Reine Wohnliegenschaften			-	-	319'200	191'633
Marzilstrasse 35 / 39	5125P001	BP 658/III	Marzilstrasse 35	3005	Bern	01.09 - Parzellen Wohnliegenschaft	3	658	1'187	240'400	-	-
Marzilstrasse 35 / 39	5125P002	BP 647/III	Marzilstrasse 39	3005	Bern	01.09 - Parzellen Wohnliegenschaft	3	647	489	83'900	-	-
Matzenriedstrasse 104	5126B001	BR 4994/VI, BP 4976/VI	Matzenriedstrasse 104	3019	Bern	04.02 - übrige Baurechte	6	4976	-	-	-	311'111
Matzenriedstrasse 104	5126P001	BP 4976/VI	Matzenriedstrasse 104	3019	Bern	04.09 - Baurechtspartellen	6	4976	1728	216'260	-	-
Melchenbühl	5127B001	BR 2880-2915/IV, BP 2834-2869/	Melchenbühl	3006	Bern	04.02 - übrige Baurechte	4	34-2869	-	-	-	1'451'734
Melchenbühl	5127B002	BR 3599/IV, BP 3358/IV	Buristrasse 2	3006	Bern	04.02 - übrige Baurechte	4	3358	-	-	-	229'222
Melchenbühl	5127B003	BR 4346/IV, BP 2954/IV	Melchenbühlweg 23b	3006	Bern	04.02 - übrige Baurechte	4	2954	-	-	-	224'071
Melchenbühl	5127P001	BP 4345/IV	Melchenbühlweg	3006	Bern	04.09 - Baurechtspartellen	4	4345	189	16'000	-	7'840
Melchenbühl	5127P003	BP 3358/IV	Buristrasse 2	3006	Bern	04.09 - Baurechtspartellen	4	3358	1'455	161'060	-	-
Melchenbühl	5127P004	BP 2954/IV	Melchenbühlweg 23b	3006	Bern	04.09 - Baurechtspartellen	4	2954	1'065	156'840	-	-
Melchenbühl	5127P005	BP 2834/IV	Münsterstrasse 70	3006	Bern	04.09 - Baurechtspartellen	4	2834	437	48'030	-	-
Melchenbühl	5127P006	BP 2835/IV	Münsterstrasse 68	3006	Bern	04.09 - Baurechtspartellen	4	2835	439	47'850	-	-
Melchenbühl	5127P007	BP 2836/IV	Münsterstrasse 64	3006	Bern	04.09 - Baurechtspartellen	4	2836	623	47'570	-	-
Melchenbühl	5127P008	BP 2837/IV	Münsterstrasse 62	3006	Bern	04.09 - Baurechtspartellen	4	2837	341	56'780	-	-
Melchenbühl	5127P009	BP 2838/IV	Münsterstrasse 60	3006	Bern	04.09 - Baurechtspartellen	4	2838	466	55'210	-	-
Melchenbühl	5127P010	BP 2839/IV	Münsterstrasse 58	3006	Bern	04.09 - Baurechtspartellen	4	2839	339	65'430	-	-
Melchenbühl	5127P011	BP 2840/IV	Münsterstrasse 56	3006	Bern	04.09 - Baurechtspartellen	4	2840	443	43'010	-	-
Melchenbühl	5127P012	BP 2841/IV	Münsterstrasse 54	3006	Bern	04.09 - Baurechtspartellen	4	2841	466	47'220	-	-
Melchenbühl	5127P013	BP 2842/IV	Münsterstrasse 52	3006	Bern	04.09 - Baurechtspartellen	4	2842	249	38'000	-	-
Melchenbühl	5127P014	BP 2843/IV	Münsterstrasse 50	3006	Bern	04.09 - Baurechtspartellen	4	2843	420	49'470	-	-
Melchenbühl	5127P015	BP 2844/IV	Weltstrasse 47	3006	Bern	04.09 - Baurechtspartellen	4	2844	578	55'820	-	-
Melchenbühl	5127P016	BP 2845/IV	Münsterstrasse 73	3006	Bern	04.09 - Baurechtspartellen	4	2845	553	46'640	-	-
Melchenbühl	5127P017	BP 2846/IV	Münsterstrasse 71	3006	Bern	04.09 - Baurechtspartellen	4	2846	657	53'050	-	-
Melchenbühl	5127P018	BP 2847/IV	Münsterstrasse 69	3006	Bern	04.09 - Baurechtspartellen	4	2847	436	63'730	-	-
Melchenbühl	5127P019	BP 2848/IV	Münsterstrasse 67	3006	Bern	04.09 - Baurechtspartellen	4	2848	262	54'700	-	-
Melchenbühl	5127P020	BP 2849/IV	Münsterstrasse 65	3006	Bern	04.09 - Baurechtspartellen	4	2849	317	57'190	-	-
Melchenbühl	5127P021	BP 2850/IV	Münsterstrasse 61	3006	Bern	04.09 - Baurechtspartellen	4	2850	410	47'330	-	-
Melchenbühl	5127P022	BP 2851/IV	Münsterstrasse 63	3006	Bern	04.09 - Baurechtspartellen	4	2851	492	56'450	-	-
Melchenbühl	5127P023	BP 2852/IV	Weltstrasse 49	3006	Bern	04.09 - Baurechtspartellen	4	2852	499	46'540	-	-
Melchenbühl	5127P024	BP 2853/IV	Melchenbühlweg 19	3006	Bern	04.09 - Baurechtspartellen	4	2853	339	46'540	-	-
Melchenbühl	5127P025	BP 2854/IV	Melchenbühlweg 19a	3006	Bern	04.09 - Baurechtspartellen	4	2854	430	45'890	-	-
Melchenbühl	5127P026	BP 2855/IV	Melchenbühlweg 21	3006	Bern	04.09 - Baurechtspartellen	4	2855	455	64'490	-	-
Melchenbühl	5127P027	BP 2856/IV	Melchenbühlweg 21a	3006	Bern	04.09 - Baurechtspartellen	4	2856	493	51'470	-	-
Melchenbühl	5127P028	BP 2857/IV	Münsterstrasse 55	3006	Bern	04.09 - Baurechtspartellen	4	2857	467	63'640	-	-
Melchenbühl	5127P029	BP 2858/IV	Münsterstrasse 53	3006	Bern	04.09 - Baurechtspartellen	4	2858	316	60'170	-	-
Melchenbühl	5127P030	BP 2859/IV	Münsterstrasse 51	3006	Bern	04.09 - Baurechtspartellen	4	2859	290	50'490	-	-
Melchenbühl	5127P031	BP 2860/IV	Münsterstrasse 57	3006	Bern	04.09 - Baurechtspartellen	4	2860	423	42'490	-	-
Melchenbühl	5127P032	BP 2861/IV	Münsterstrasse 59	3006	Bern	04.09 - Baurechtspartellen	4	2861	442	42'490	-	-
Melchenbühl	5127P033	BP 2862/IV	Balmerstrasse 32	3006	Bern	04.09 - Baurechtspartellen	4	2862	298	59'420	-	-
Melchenbühl	5127P034	BP 2863/IV	Balmerstrasse 34	3006	Bern	04.09 - Baurechtspartellen	4	2863	184	43'610	-	-
Melchenbühl	5127P035	BP 2864/IV	Balmerstrasse 36	3006	Bern	04.09 - Baurechtspartellen	4	2864	187	30'210	-	-
Melchenbühl	5127P036	BP 2865/IV	Balmerstrasse 38	3006	Bern	04.09 - Baurechtspartellen	4	2865	375	61'190	-	-
Melchenbühl	5127P037	BP 2866/IV	Melchenbühlweg 17	3006	Bern	04.09 - Baurechtspartellen	4	2866	521	48'750	-	-
Melchenbühl	5127P038	BP 2867/IV	Melchenbühlweg 17a	3006	Bern	04.09 - Baurechtspartellen	4	2867	235	51'630	-	-
Melchenbühl	5127P039	BP 2868/IV	Melchenbühlweg 17b	3006	Bern	04.09 - Baurechtspartellen	4	2868	253	49'910	-	-
Melchenbühl	5127P040	BP 2869/IV	Melchenbühlweg 17c	3006	Bern	04.09 - Baurechtspartellen	4	2869	490	61'960	-	-
Melchenbühl	5127P041	BP 2957/IV	Melchenbühl	3006	Bern	04.09 - Baurechtspartellen	4	2957	456	220	-	-
Melchiorstrasse 15-23	5128B001	BR 3878/VI, BP 3794/VI	Melchiorstrasse 15 - 19	3027	Bern	04.01 - Baurecht zur Förderung des Wohnungsbaus	6	3794	-	-	-	2712'451
Melchiorstrasse 15-23	5128B002	BR 3974/VI, BP 3795/VI	Melchiorstrasse 21 + 23	3027	Bern	04.02 - übrige Baurechte	6	3795	-	-	-	8092'491
Melchiorstrasse 15-23	5128P001	BP 3794/VI	Melchiorstrasse 15-19	3027	Bern	04.09 - Baurechtspartellen	6	3794	1'670	1'599'550	-	-
Melchiorstrasse 15-23	5128P002	BP 3795/VI	Melchiorstrasse 21 + 23	3027	Bern	04.09 - Baurechtspartellen	6	3795	5'031	5'036'720	-	-
Melchiorstrasse 15-23	5128P003	BP 3778/VI	Melchiorstrasse / Kornweg	3027	Bern	01.09 - Parzellen Wohnliegenschaft	6	3778	28'127	-	-	-
Melchiorstrasse 15-23	5128P004	BP 4035/VI	Kasparstrasse	3027	Bern	04.09 - Baurechtspartellen	6	4035	2'304	-	-	-
Melchiorstrasse 15-23	5128P005	BP 4125/VI	Melchiorstrasse 12	3027	Bern	01.09 - Parzellen Wohnliegenschaft	6	4125	5'960	-	-	-
BR Grossi Allmänd	5129B001	BR 4293-1/IV, BP 3653/IV	Mingerstrasse	3007	Bern	04.02 - übrige Baurechte	4	3653	-	-	-	1'212'200
BR Grossi Allmänd	5129B002	BR 4293/IV, BP 3653/IV	Curlingbahn Allmend AG	3007	Bern	04.02 - übrige Baurechte	4	3653	-	-	-	578'756
BR Grossi Allmänd	5129B003	BR 3730/IV, BP 3653/IV	Mingerstrasse 18	3007	Bern	04.02 - übrige Baurechte	4	3653	-	-	-	5'191'935
BR Grossi Allmänd	5129B004	BR 4439/IV, BP 3653/IV	Mingerstrasse 20, Postfinance	3007	Bern	04.02 - übrige Baurechte	4	3653	-	-	-	11'654'070
BR Grossi Allmänd	5129P001	BP 3653/IV	Mingerstrasse 18 + 20, EWAG, Curli	3007	Bern	04.09 - Baurechtspartellen	4	3653	41'765	33'478'070	-	-
Mittelstrasse 17, 19, 21	5131G001	Mittelstrasse 17/19/21	Mittelstrasse 17/19/21	3012	Bern	01.04 - Reine Wohnliegenschaften			-	-	5'785'000	5'302'372
Mittelstrasse 17, 19, 21	5131P001	BP 164/II	Mittelstrasse 17	3012	Bern	01.09 - Parzellen Wohnliegenschaft	2	164	326	748'300	-	-
Mittelstrasse 17, 19, 21	5131P002	BP 165/II	Mittelstrasse 19	3012	Bern	01.09 - Parzellen Wohnliegenschaft	2	165	325	734'100	-	-
Mittelstrasse 17, 19, 21	5131P003	BP 166/II	Mittelstrasse 21	3012	Bern	01.09 - Parzellen Wohnliegenschaft	2	166	436	687'700	-	-
Monbijoustrasse 19-21 / Kapell	5132G001	Monbijoustrasse 19,21/Kapellen	Monbijoustrasse 19,21/Kapellen	3011	Bern	02.01 - Wohn- und Geschäftshäuser			-	-	8'910'500	11'052'614
Monbijoustrasse 19-21 / Kapell	5132P001	BP 608/III	Kapellenstrasse 8	3011	Bern	02.09 - Parzellen Geschäftsliegenschaften	3	608	195	1'259'800	-	-
Monbijoustrasse 19-21 / Kapell	5132P002	BP 609/III	Monbijoustrasse 21	3011	Bern	02.09 - Parzellen Geschäftsliegenschaften	3	609	238	2'164'000	-	-
Monbijoustrasse 19-21 / Kapell	5132P003	BP 610/III	Monbijoustrasse 19	3011	Bern	02.09 - Parzellen Geschäftsliegenschaften	3	610	205	862'200	-	-
Monreposweg	5133B001	BR 3582/III, BP 3319/III	Monreposweg 25-27	3008	Bern	04.01 - Baurecht zur Förderung des Wohnungsbaus	3	3319	-	-	-	1'904'956
Monreposweg	5133P001	BP 3319/III	Monreposweg 25-27	3008	Bern	04.09 - Baurechtspartellen	3	3319	9'519	640'570	-	-
Morgenstrasse 15	5134G001	Morgenstrasse 15	Morgenstrasse 15	3018	Bern	02.01 - Wohn- und Geschäftshäuser			-	-	-	3'870'277
Morgenstrasse 15	5134P001	BP 1988/VI	Morgenstrasse 15	3018	Bern	01.09 - Parzellen Wohnliegenschaft	6	1988	708	55'510	-	-
Morgenstrasse 15	5134P002	BP 145/VI	Morgenstrasse 15	3018	Bern	01.09 - Parzellen Wohnliegenschaft	6	145	743	187'100	-	-
Morgenstrasse 121- 125 /129 A	5135B001	BR 3242/VI, BP 3241/VI	Morgenstrasse 129a	3018	Bern	04.02 - übrige Baurechte	6	3241	-	-	-	1'998'912
Morgenstrasse 121- 125 /129 A	5135B002	BR 4623/VI, BP 1856+2370/VI	Morgenstrasse 121-125	3018	Bern	04.02 - übrige Baurechte	6	2370	-	-	-	3'488'890
Morgenstrasse 121- 125 /129 A	5135P001	BP 3241/VI	Morgenstrasse 129a	3018	Bern	04.09 - Baurechtspartellen	6	3241	4'184	701'750	-	-
Morgenstrasse 121- 125 /129 A	5135P002	BP 1856/VI	Morgenstrasse 121	3018	Bern	04.09 - Baurechtspartellen	6	1856	2'040	1'614'960	-	-
Morgenstrasse 121- 125 /129 A	5135P003	BP 2370/VI	Morgenstrasse 123	3018	Bern	04.09 - Baurechtspartellen	6	2370	1'440	1'139'420	-	-

Abrechnungskreis	Bezeichnung	Gebäude	Bezeichnung	Strasse	PLZ	Ortschaft	Kategorie	Kreis	Parzelle-Nr.	Parzellen grösse m <sup>2</sup>	Antlicher Wert CHF	GVB-Wert CHF	Marktwert CHF gemäss HRM2
Zieglerspital		5136G001	HH Morillonstrasse 87	Morillonstrasse 87	3007	Bern	02.01 - Wohn- und Geschäftshäuser	3	4035	-	-	3'775'100	1'915'741
Zieglerspital		5136G002	Morillonstrasse 89	Morillonstrasse 89	3007	Bern	02.01 - Wohn- und Geschäftshäuser	3	4035	-	-	3'121'500	2'938'911
Zieglerspital		5136G003	HH Morillonstrasse 91	Morillonstrasse 91	3007	Bern	01.04 - Reine Wohnliegenschaften	3	4035	-	-	1'145'900	499'196
Zieglerspital		5136G004	Zieglerspital Bettenhochhaus	Morillonstrasse 75	3007	Bern	02.01 - Wohn- und Geschäftshäuser	3	915	-	-	73'314'000	3'595'000
Zieglerspital		5136G005	Zieglerspital Personalhaus	Morillonstrasse 77	3007	Bern	02.01 - Wohn- und Geschäftshäuser	3	915	-	-	51'883'700	2'865'000
Zieglerspital		5136G006	Zieglerspital Renferhaus	Morillonstrasse 79	3007	Bern	02.01 - Wohn- und Geschäftshäuser	3	915	-	-	13'534'900	500'000
Zieglerspital		5136G007	Zieglerspital Schulpavillon	Morillonstrasse 79A	3007	Bern	02.01 - Wohn- und Geschäftshäuser	3	915	-	-	620'400	40'000
Zieglerspital		5136G008	Zieglerspital Einstellhalle	Morillonstrasse 77A	3007	Bern	02.01 - Wohn- und Geschäftshäuser	3	915	-	-	-	-
Zieglerspital		5136P001	BP 4035/III	Morillonstrasse 87,89,91	3007	Bern	02.09 - Parzellen Geschäftsliegenschaften	3	4035	13'856	3'964'400	-	-
Zieglerspital		5136P002	BP 915/III	Morillonstrasse 75-79	3007	Bern	02.09 - Parzellen Geschäftsliegenschaften	3	915	26'668	88'481'500	-	-
Zieglerspital		5136U001	Zieglerspital Parkplatz aussen	Morillonstrasse 77	3007	Bern	02.01 - Wohn- und Geschäftshäuser	3	915	-	-	-	100'000
Zieglerspital		5136V001	Zieglerspital Parkentwicklung	Morillonstrasse 75, 77, 79	3007	Bern	02.09 - Parzellen Geschäftsliegenschaften	3	915	-	-	-	4'000'000
Mühlenplatz		5137B001	BR 1320/I, BP 245/I	Mühlenplatz 12	3011	Bern	04.02 - übrige Baurechte	1	245	-	-	-	330'733
Mühlenplatz		5137P001	BP 245/I	Mühlenplatz 12, Schifflaube 2a	3011	Bern	04.09 - Baurechtsparzellen	1	245	227	236'530	-	-
Münstergasse 43		5138B001	BR 1531/I, BP 639/I	Münstergasse 43	3011	Bern	04.01 - Baurecht zur Förderung des Wohnungsbaus	1	1531	-	-	-	333'333
Münstergasse 43		5138P001	BP 639/I	Münstergasse 43	3011	Bern	04.09 - Baurechtsparzellen	1	639	123	232'520	-	-
Münstergasse 59		5139B001	BR 1532/I, BP 625/I	Münstergasse 59	3011	Bern	04.02 - übrige Baurechte	1	625	-	-	-	342'857
Münstergasse 59		5139P001	BP 625/I	Münstergasse 59	3011	Bern	01.09 - Parzellen Wohnliegenschaft	1	625	72	196'600	-	-
BR Münzrain 4 + 10		5140B001	BR 3729/III, BP 607/III	Münzrain 10	3005	Bern	04.02 - übrige Baurechte	3	607	-	-	-	66'667
BR Münzrain 4 + 10		5140B002	BR 4041/III, BP 607/III	Münzrain 4	3005	Bern	04.02 - übrige Baurechte	3	607	-	-	-	336'778
BR Münzrain 4 + 10		5140P001	Resp. nicht im BR, BP 607/III	Münzrain 4/10	3005	Bern	04.09 - Baurechtsparzellen	3	607	3'565	297'200	-	339
Münzrain 1-3		5141G001	HH Münzrain 1	Münzrain 1	3005	Bern	01.04 - Reine Wohnliegenschaften	-	-	-	-	2'255'900	2'684'148
Münzrain 1-3		5141G002	HH Münzrain 3	Münzrain 3	3005	Bern	01.04 - Reine Wohnliegenschaften	-	-	-	-	3'383'700	1'181'027
Münzrain 1-3		5141P001	BP 494/III	Münzrain 3	3005	Bern	01.09 - Parzellen Wohnliegenschaft	3	494	8'217	1'100'410	-	-
Münzrain 1-3		5141P002	BP 499/III	Münzrain 1	3005	Bern	01.09 - Parzellen Wohnliegenschaft	3	499	2'471	1'542'350	-	-
Murifeld		5142G001	Gruberstrasse 2/4/6	Gruberstrasse 2/4/6	3006	Bern	01.04 - Reine Wohnliegenschaften	-	-	-	-	4'229'600	3'138'906
Murifeld		5142G002	Gruberstrasse 8/10/12/14	Gruberstrasse 8/10/12/14	3006	Bern	01.04 - Reine Wohnliegenschaften	-	-	-	-	5'470'400	3'218'187
Murifeld		5142G003	Gruberstrasse 16/18/20	Gruberstrasse 16/18/20	3006	Bern	01.04 - Reine Wohnliegenschaften	-	-	-	-	4'342'500	2'660'939
Murifeld		5142G004	Jolimontstrasse 12/14/16/18	Jolimontstrasse 12/14/16/18	3006	Bern	01.04 - Reine Wohnliegenschaften	-	-	-	-	5'414'000	3'569'839
Murifeld		5142G005	Jolimontstrasse 20/22	Jolimontstrasse 20/22	3006	Bern	01.04 - Reine Wohnliegenschaften	-	-	-	-	2'819'800	1'951'035
Murifeld		5142G006	Kasthoferstrasse 4/6/8	Kasthoferstrasse 4/6/8	3006	Bern	01.04 - Reine Wohnliegenschaften	-	-	-	-	4'615'000	2'850'572
Murifeld		5142G007	Kasthoferstrasse 10/12/14/16	Kasthoferstrasse 10/12/14/16	3006	Bern	01.04 - Reine Wohnliegenschaften	-	-	-	-	5'590'000	3'983'268
Murifeld		5142G008	Kasthoferstrasse 18/20/22	Kasthoferstrasse 18/20/22	3006	Bern	01.04 - Reine Wohnliegenschaften	-	-	-	-	4'615'000	3'232'815
Murifeld		5142G009	Mindstrasse 3	Mindstrasse 3	3006	Bern	01.04 - Reine Wohnliegenschaften	-	-	-	-	3'360'000	1'173'190
Murifeld		5142G010	Mindstrasse 4	Mindstrasse 4	3006	Bern	01.04 - Reine Wohnliegenschaften	-	-	-	-	2'210'000	1'492'082
Murifeld		5142G011	Mindstrasse 5	Mindstrasse 5	3006	Bern	01.04 - Reine Wohnliegenschaften	-	-	-	-	2'610'000	1'121'943
Murifeld		5142G012	Mindstrasse 6	Mindstrasse 6	3006	Bern	01.04 - Reine Wohnliegenschaften	-	-	-	-	2'200'000	1'450'620
Murifeld		5142G013	Mindstrasse 7	Mindstrasse 7	3006	Bern	01.04 - Reine Wohnliegenschaften	-	-	-	-	2'480'000	1'193'753
Murifeld		5142G014	Mindstrasse 8	Mindstrasse 8	3006	Bern	01.04 - Reine Wohnliegenschaften	-	-	-	-	2'550'000	1'175'239
Murifeld		5142G015	Mindstrasse 9	Mindstrasse 9	3006	Bern	01.04 - Reine Wohnliegenschaften	-	-	-	-	2'450'000	1'395'584
Murifeld		5142G016	Mindstrasse 10	Mindstrasse 10	3006	Bern	01.04 - Reine Wohnliegenschaften	-	-	-	-	3'100'000	1'454'690
Murifeld		5142G017	Muristrasse 71/73/75	Muristrasse 71/73/75	3006	Bern	01.04 - Reine Wohnliegenschaften	-	-	-	-	6'711'300	2'903'099
Murifeld		5142G018	Muristrasse 77/79	Muristrasse 77/79	3006	Bern	01.04 - Reine Wohnliegenschaften	-	-	-	-	4'299'400	1'692'124
Murifeld		5142G019	Muristrasse 75a	Muristrasse 75a	3006	Bern	01.03 - Siedlungen ab 1950	-	-	-	-	1'205'900	936'745
Murifeld		5142P001	BP 1389/IV	Gruberstrasse 2	3006	Bern	01.09 - Parzellen Wohnliegenschaft	4	1389	620	888'300	-	-
Murifeld		5142P002	BP 1390/IV	Gruberstrasse 4	3006	Bern	01.09 - Parzellen Wohnliegenschaft	4	1390	399	789'900	-	-
Murifeld		5142P003	BP 1391/IV	Gruberstrasse 6	3006	Bern	01.09 - Parzellen Wohnliegenschaft	4	1391	568	674'800	-	-
Murifeld		5142P004	BP 1392/IV	Gruberstrasse 8	3006	Bern	01.09 - Parzellen Wohnliegenschaft	4	1392	567	692'900	-	-
Murifeld		5142P005	BP 1393/IV	Gruberstrasse 10	3006	Bern	01.09 - Parzellen Wohnliegenschaft	4	1393	399	726'000	-	-
Murifeld		5142P006	BP 1394/IV	Gruberstrasse 12	3006	Bern	01.09 - Parzellen Wohnliegenschaft	4	1394	398	702'900	-	-
Murifeld		5142P007	BP 1395/IV	Gruberstrasse 14	3006	Bern	01.09 - Parzellen Wohnliegenschaft	4	1395	566	672'900	-	-
Murifeld		5142P008	BP 1396/IV	Gruberstrasse 16	3006	Bern	01.09 - Parzellen Wohnliegenschaft	4	1396	567	655'900	-	-
Murifeld		5142P009	BP 1397/IV	Gruberstrasse 18	3006	Bern	01.09 - Parzellen Wohnliegenschaft	4	1397	398	741'700	-	-
Murifeld		5142P010	BP 1398/IV	Gruberstrasse 20	3006	Bern	01.09 - Parzellen Wohnliegenschaft	4	1398	499	787'800	-	-
Murifeld		5142P011	BP 1460/IV	Jolimontstrasse 12	3006	Bern	01.09 - Parzellen Wohnliegenschaft	4	1460	336	672'900	-	-
Murifeld		5142P012	BP 1461/IV	Jolimontstrasse 14	3006	Bern	01.09 - Parzellen Wohnliegenschaft	4	1461	442	576'700	-	-
Murifeld		5142P013	BP 1462/IV	Jolimontstrasse 16	3006	Bern	01.09 - Parzellen Wohnliegenschaft	4	1462	544	834'200	-	-
Murifeld		5142P014	BP 1463/IV	Jolimontstrasse 18	3006	Bern	01.09 - Parzellen Wohnliegenschaft	4	1463	693	756'100	-	-
Murifeld		5142P015	BP 1472/IV	Jolimontstrasse 20	3006	Bern	01.09 - Parzellen Wohnliegenschaft	4	1472	526	916'800	-	-
Murifeld		5142P016	BP 1473/IV	Jolimontstrasse 22	3006	Bern	01.09 - Parzellen Wohnliegenschaft	4	1473	566	859'500	-	-
Murifeld		5142P017	BP 1450/IV	Kasthoferstrasse 4	3006	Bern	01.09 - Parzellen Wohnliegenschaft	4	1450	512	919'500	-	-
Murifeld		5142P018	BP 1451/IV	Kasthoferstrasse 6	3006	Bern	01.09 - Parzellen Wohnliegenschaft	4	1451	357	759'700	-	-
Murifeld		5142P019	BP 1452/IV	Kasthoferstrasse 8	3006	Bern	01.09 - Parzellen Wohnliegenschaft	4	1452	546	943'100	-	-
Murifeld		5142P020	BP 1453/IV	Kasthoferstrasse 10	3006	Bern	01.09 - Parzellen Wohnliegenschaft	4	1453	491	699'100	-	-
Murifeld		5142P021	BP 1454/IV	Kasthoferstrasse 12	3006	Bern	01.09 - Parzellen Wohnliegenschaft	4	1454	357	613'800	-	-
Murifeld		5142P022	BP 1455/IV	Kasthoferstrasse 14	3006	Bern	01.09 - Parzellen Wohnliegenschaft	4	1455	357	802'700	-	-
Murifeld		5142P023	BP 1456/IV	Kasthoferstrasse 16	3006	Bern	01.09 - Parzellen Wohnliegenschaft	4	1456	492	830'600	-	-
Murifeld		5142P024	BP 1457/IV	Kasthoferstrasse 18	3006	Bern	01.09 - Parzellen Wohnliegenschaft	4	1457	547	660'900	-	-
Murifeld		5142P025	BP 1458/IV	Kasthoferstrasse 20	3006	Bern	01.09 - Parzellen Wohnliegenschaft	4	1458	357	390'100	-	-
Murifeld		5142P026	BP 1459/IV	Kasthoferstrasse 22	3006	Bern	01.09 - Parzellen Wohnliegenschaft	4	1459	388	572'200	-	-
Murifeld		5142P027	BP 1467/IV	Mindstrasse 3	3006	Bern	01.09 - Parzellen Wohnliegenschaft	4	1467	1'395	1'389'600	-	-
Murifeld		5142P028	BP 1468/IV	Mindstrasse 4	3006	Bern	01.09 - Parzellen Wohnliegenschaft	4	1468	1'248	1'121'600	-	-
Murifeld		5142P029	BP 1466/IV	Mindstrasse 5	3006	Bern	01.09 - Parzellen Wohnliegenschaft	4	1466	973	1'10'800	-	-
Murifeld		5142P030	BP 1469/IV	Mindstrasse 6	3006	Bern	01.09 - Parzellen Wohnliegenschaft	4	1469	1'233	1'10'800	-	-
Murifeld		5142P031	BP 1465/IV	Mindstrasse 7	3006	Bern	01.09 - Parzellen Wohnliegenschaft	4	1465	973	1'199'300	-	-
Murifeld		5142P032	BP 1470/IV	Mindstrasse 8	3006	Bern	01.09 - Parzellen Wohnliegenschaft	4	1470	1'199	1'126'500	-	-
Murifeld		5142P033	BP 1464/IV	Mindstrasse 9	3006	Bern	01.09 - Parzellen Wohnliegenschaft	4	1464	972	1'628'500	-	-
Murifeld		5142P034	BP 1471/IV	Mindstrasse 10	3006	Bern	01.09 - Parzellen Wohnliegenschaft	4	1471	1'165	2'059'200	-	-

Abrechnungskreis Bezeichnung	Gebäude	Bezeichnung	Strasse	PLZ	Ortschaft	Kategorie	Kreis	Parzelle-Nr.	Parzellen grösse m <sup>2</sup>	Amtlicher Wert CHF	GVB-Wert CHF	Marktwert CHF gemäss HRM2
Murifeld	5142P035	BP 1384/IV	Muristrasse 71	3006	Bern	01.09 - Parzellen Wohnliegenschaft	4	1384	411	1'209'100	-	-
Murifeld	5142P036	BP 1385/IV	Muristrasse 73	3006	Bern	01.09 - Parzellen Wohnliegenschaft	4	1385	297	1'119'500	-	-
Murifeld	5142P037	BP 1386/IV	Muristrasse 75	3006	Bern	01.09 - Parzellen Wohnliegenschaft	4	1386	869	3'108'800	-	-
Murifeld	5142P038	BP 1388/IV	Muristrasse 79	3006	Bern	01.09 - Parzellen Wohnliegenschaft	4	1388	353	1'103'100	-	-
BR Wellpoststrasse 4	5143B001	BR 3734/IV, BP 3733/IV	Wellpoststrasse 4	3006	Bern	04.02 - übrige Baurechte	4	3733	-	-	-	22
BR Wellpoststrasse 4	5143P001	BP 3733/IV	Wellpoststrasse 4	3006	Bern	04.09 - Baurechtspartellen	4	3733	6'886	72'550	-	-
Murtenstrasse	5144B001	BR 3638/III, BP 3350/III	Murtenstrasse 149	3008	Bern	04.02 - übrige Baurechte	3	3350	-	-	-	4'290'025
Murtenstrasse	5144B002	BR 3733/III, BP 3294/III	Murtenstrasse 66	3008	Bern	04.02 - übrige Baurechte	3	3294	-	-	-	264'845
Murtenstrasse	5144B003	BR 4085/III, BP 3293/III	Murtenstrasse 64	3008	Bern	04.02 - übrige Baurechte	3	3293	-	-	-	117'778
Murtenstrasse	5144P001	BP 3295/III	Murtenstrasse	3008	Bern	04.09 - Baurechtspartellen	3	3295	186	-	-	22'320
Murtenstrasse	5144P002	BP 3350/III	Murtenstrasse 149	3008	Bern	04.09 - Baurechtspartellen	3	3350	8'705	2'965'510	-	-
Murtenstrasse	5144P003	BP 3294/III	Murtenstrasse 66	3008	Bern	04.09 - Baurechtspartellen	3	3294	562	155'800	-	-
Murtenstrasse	5144P004	BP 3293/III	Murtenstrasse 64	3008	Bern	04.09 - Baurechtspartellen	3	3293	231	82'440	-	-
Müslinweg 2	5145B001	BR 1989/IV, BP 1154/IV	Müslinweg 2	3006	Bern	04.02 - übrige Baurechte	4	1154	-	-	-	238'800
Müslinweg 2	5145P001	BP 1154/IV	Müslinweg 2	3006	Bern	04.09 - Baurechtspartellen	4	1154	484	73'680	-	-
Mutachstrasse Entwicklung	5146P001	BP 3036/III (Mutachstrasse)	Huber-, Schloss-, Mutachstrasse	3008	Bern	02.09 - Parzellen Geschäftsliegenschaften	3	3036	17'061	8'530	-	-
Mutachstrasse Entwicklung	5146V001	Mutachstrasse Entwicklung	Huber-, Schloss-, Mutachstrasse	3008	Bern	04.09 - Baurechtspartellen	3	3036	-	-	-	1'246'473
Neuengass-Unterführung	5147G001	Neuengass-Unterführung	Neuengass-Unterführung 1	3011	Bern	02.02 - Industrie- und Gewerbeliegenschaften	-	-	-	10'000'000	-	26'816'413
Neufeldstrasse (P+R Neufeld)	5148B001	BR 2516/II, BP 2514/II	Neubrückstrasse 166	3012	Bern	04.02 - übrige Baurechte	2	2514	-	-	-	189'860
Neufeldstrasse (P+R Neufeld)	5148P001	BP 2514/II	Neubrückstrasse 166	3012	Bern	04.09 - Baurechtspartellen	2	2514	8'274	116'360	-	-
Niederbottigen	5149B001	BR 4595/VI, BP 4267/VI	Niederbottigenweg 89	3018	Bern	04.02 - übrige Baurechte	6	4267	-	-	-	253'222
Niederbottigen	5149B004	BR 4661/VI, BP 1005/VI	Niederbottigenweg	3018	Bern	04.02 - übrige Baurechte	6	1005	-	-	-	271'489
Niederbottigen	5149G001	Niederbottigenweg 87	Niederbottigenweg 87	3018	Bern	01.04 - Reine Wohnliegenschaften	-	-	-	3'609'300	-	3'077'845
Niederbottigen	5149G002	Niederbottigenweg 91	Niederbottigenweg 91	3018	Bern	01.04 - Reine Wohnliegenschaften	-	-	-	1'075'000	-	1'076'207
Niederbottigen	5149G003	Trafostation BP 4267/VI	Niederbottigenweg	3018	Bern	02.02 - Industrie- und Gewerbeliegenschaften	-	-	-	-	-	-
Niederbottigen	5149P001	BP 4267/VI	Niederbottigenweg	3018	Bern	04.09 - Baurechtspartellen	6	4267	4'840	493'920	-	-
BR Nischenweg 3	5150B001	BR 2768/V, BP 922/V	Nischenweg 3	3013	Bern	04.02 - übrige Baurechte	5	922	-	-	-	866'911
BR Nischenweg 3	5150P001	BP 922/V	Nischenweg 3	3013	Bern	04.09 - Baurechtspartellen	5	922	4'040	561'400	-	-
Nydeggstalden-Mattenenge	5151B001	BR 1251, BP 113/I Nydegg AG	Nydeggstalden 1,3 / Mattenenge 2,4	3011	Bern	04.01 - Baurecht zur Förderung des Wohnungsbaus	1	113	-	-	-	319'800
Nydeggstalden-Mattenenge	5151B002	BR 1238-1240/I, BP 1252+128/I	Mattenenge 6,8,10	3011	Bern	04.01 - Baurecht zur Förderung des Wohnungsbaus	1	52+128	-	-	-	489'956
Nydeggstalden-Mattenenge	5151B003	BR 1262/I, BP 134/I Nydegg AG	Mattenenge 1	3011	Bern	04.02 - übrige Baurechte	1	134	-	-	-	876'654
Nydeggstalden-Mattenenge	5151B004	BR 1263/I, BP 135/I Nydegg AG	Mattenenge 3,5,7	3011	Bern	04.02 - übrige Baurechte	1	135	-	-	-	-
Nydeggstalden-Mattenenge	5151B005	BR 1264/I, BP 107/I Nydegg AG	Nydeggstalden 7,9	3011	Bern	04.01 - Baurecht zur Förderung des Wohnungsbaus	1	107	-	-	-	733'378
Nydeggstalden-Mattenenge	5151B006	BR 1265/ BP 111/I Nydegg AG	Nydeggstalden 5	3011	Bern	04.01 - Baurecht zur Förderung des Wohnungsbaus	1	111	-	-	-	-
Nydeggstalden-Mattenenge	5151B007	BR 1321/I, BP 97/I Nydegg AG	Nydeggstalden 20	3011	Bern	04.02 - übrige Baurechte	1	97	-	-	-	493'133
Nydeggstalden-Mattenenge	5151B008	BR 1235/II, BP 104/I Nydegg AG	Nydeggstalden 4	3011	Bern	04.02 - übrige Baurechte	1	104	-	-	-	169'467
Nydeggstalden-Mattenenge	5151G001	Nydeggasse 1	Nydeggasse 1	3011	Bern	01.04 - Reine Wohnliegenschaften	-	-	-	545'700	-	402'410
Nydeggstalden-Mattenenge	5151G002	Nydeggasse 2	Nydeggasse 2	3011	Bern	02.01 - Wohn- und Geschäftshäuser	-	-	-	545'700	-	403'911
Nydeggstalden-Mattenenge	5151G003	Mattenenge 10, Miteigentumsant	Mattenenge 10	3011	Bern	02.01 - Wohn- und Geschäftshäuser	-	-	-	-	-	-
Nydeggstalden-Mattenenge	5151P001	BP 104/I	Nydeggstalden 4	3011	Bern	04.09 - Baurechtspartellen	1	104	93	92'560	-	-
Nydeggstalden-Mattenenge	5151P002	BP 113/I	Nydeggstalden 1,3 / Mattenenge 2,4	3011	Bern	04.09 - Baurechtspartellen	1	113	536	202'380	-	-
Nydeggstalden-Mattenenge	5151P003	BP 1252/II	Mattenenge 6,8	3011	Bern	04.09 - Baurechtspartellen	1	1252	328	252'230	-	-
Nydeggstalden-Mattenenge	5151P004	BP 128/I	Mattenenge 10	3011	Bern	04.09 - Baurechtspartellen	1	128	381	93'740	-	-
Nydeggstalden-Mattenenge	5151P005	BP 134/I	Mattenenge 1	3011	Bern	04.09 - Baurechtspartellen	1	134	380	213'410	-	-
Nydeggstalden-Mattenenge	5151P006	BP 135/I	Mattenenge 3,5,7	3011	Bern	04.09 - Baurechtspartellen	1	135	693	389'190	-	-
Nydeggstalden-Mattenenge	5151P007	BP 107/I	Nydeggstalden 7,9	3011	Bern	04.09 - Baurechtspartellen	1	107	575	306'960	-	-
Nydeggstalden-Mattenenge	5151P008	BP 111/I	Nydeggstalden 5	3011	Bern	04.09 - Baurechtspartellen	1	111	226	157'130	-	-
Nydeggstalden-Mattenenge	5151P009	BP 97/I	Nydeggstalden 20	3011	Bern	04.09 - Baurechtspartellen	1	97	180	257'940	-	-
Nydeggstalden-Mattenenge	5151P011	BP 282/I	Gerberngasse 8	3011	Bern	04.09 - Baurechtspartellen	1	282	-	-	-	-
Nydeggstalden-Mattenenge	5151P012	BP 138/I	Nydeggasse 1	3011	Bern	01.09 - Parzellen Wohnliegenschaft	1	138	66	204'600	-	-
Nydeggstalden-Mattenenge	5151P013	BP 1485/I	Nydeggasse 2	3011	Bern	02.09 - Parzellen Geschäftsliegenschaften	1	1485	67	252'200	-	-
BR Oberbottigenweg 20b und 20c	5152B001	BR 4818/VI, BP 1025/VI	Oberbottigenweg 20b	3019	Bern	04.02 - übrige Baurechte	6	1025	-	-	-	131'866
BR Oberbottigenweg 20b und 20c	5152B002	BR 4819/VI, BP 1025/VI	Oberbottigenweg 20c	3019	Bern	04.02 - übrige Baurechte	6	1025	-	-	-	143'267
BR Oberbottigenweg 20b und 20c	5152P001	BP 1025/VI	Oberbottigenweg	3019	Bern	04.09 - Baurechtspartellen	6	1025	700	191'810	-	1'111
Oberbottigenweg 20	5153B001	BR 4594/VI, BP 4578/VI	Oberbottigenweg 20	3019	Bern	04.02 - übrige Baurechte	6	4578	-	-	-	128'022
Oberbottigenweg 20	5153P001	BP 4578/VI	Oberbottigenweg 20	3019	Bern	04.09 - Baurechtspartellen	6	4578	777	90'310	-	-
Oberbottigenweg 69 / 71	5154B001	BR 4960/VI, BP 1106/VI	Oberbottigenweg 69 / 71	3019	Bern	04.02 - übrige Baurechte	6	1106	-	-	-	400'000
Oberbottigenweg 69 / 71	5154P001	BP 1106/VI	Oberbottigenweg 69 / 71	3019	Bern	04.09 - Baurechtspartellen	6	1106	2'101	276'140	-	-
Oberwangen, Wangentalstrasse	5155P001	BP 81/Köniz	Oberwangen, Wangentalstrasse	3173	Oberwangen	03.02 - Landwirtschaftliche Grundstücke	-	81	29'134	12'570	-	163'150
Postgasse 6	5157G001	Postgasse 6	Postgasse 6	3011	Bern	01.04 - Reine Wohnliegenschaften	1	356	-	1'127'900	-	970'687
Postgasse 6	5157P001	BP 356/I	Postgasse 6	3011	Bern	01.09 - Parzellen Wohnliegenschaft	1	356	270	242'600	-	-
Postgasse 62, Antonierkirche	5158G001	Postgasse 62	Postgasse 62	3011	Bern	02.02 - Industrie- und Gewerbeliegenschaften	-	-	-	-	6'100'000	1'679'507
Postgasse 62, Antonierkirche	5158P001	BP 6/I	Postgasse 62	3011	Bern	02.09 - Parzellen Geschäftsliegenschaften	1	6	331	1'035'900	-	-
Quartierhof Lorraine	5159B001	BR 3041/V, BP 1326, 1369-73	Quartierhof	3013	Bern	04.02 - übrige Baurechte	5	VERSE	-	-	-	1'255'556
Quartierhof Lorraine	5159P001	BP 1326/V	Quartierhof Parzellen	3013	Bern	04.09 - Baurechtspartellen	5	1326	272	-	-	-
Quartierhof Lorraine	5159P002	BP 1369/V	Quartierhof 2a	3013	Bern	04.09 - Baurechtspartellen	5	1369	74	610	-	-
Quartierhof Lorraine	5159P003	BP 1370/V	Quartierhof 5	3013	Bern	04.09 - Baurechtspartellen	5	1370	273	1'910	-	-
Quartierhof Lorraine	5159P004	BP 1371/V	Quartierhof 3	3013	Bern	04.09 - Baurechtspartellen	5	1371	248	1'750	-	-
Quartierhof Lorraine	5159P005	BP 1372/V	Quartierhof 1	3013	Bern	04.09 - Baurechtspartellen	5	1372	238	1'640	-	-
Quartierhof Lorraine	5159P006	BP 1373/V	Quartierhof 2	3013	Bern	04.09 - Baurechtspartellen	5	1373	88	710	-	-
Quartierhof Lorraine	5159P007	BP 1463/V	Quartierhof 8a	3013	Bern	04.09 - Baurechtspartellen	5	1463	111	710	-	-
Quartierhof Lorraine	5159P008	BP 1528/V	Quartierhof 4	3013	Bern	04.09 - Baurechtspartellen	5	1528	90	720	-	-
Quartierhof Lorraine	5159P009	BP 1542/V	Quartierhof 6	3013	Bern	04.09 - Baurechtspartellen	5	1542	162	1'200	-	-
Quartierhof Lorraine	5159P010	BP 1543/V	Quartierhof 8	3013	Bern	04.09 - Baurechtspartellen	5	1543	165	1'220	-	-
Rabbentalstrasse 71	5160B001	BR 2892/V, BP 914/V	Rabbentalstrasse 71	3013	Bern	04.02 - übrige Baurechte	5	914	-	-	-	292'000
Rabbentalstrasse 71	5160P001	BP 914/V	Rabbentalstrasse 71	3013	Bern	04.09 - Baurechtspartellen	5	914	732	161'800	-	-
Reichenbachstrasse 118	5161G001	Reichenbachstrasse 118a Wohnen	Reichenbachstrasse 118a	3004	Bern	02.01 - Wohn- und Geschäftshäuser	-	-	-	16'172'000	-	7'078'200
Reichenbachstrasse 118	5161G002	Reichenbachstrasse 118 Gewerbe	Reichenbachstrasse 118	3004	Bern	02.01 - Wohn- und Geschäftshäuser	-	-	-	-	-	-

Abrechnungskreis Bezeichnung	Gebäude	Bezeichnung	Strasse	PLZ	Ortschaft	Kategorie	Kreis	Parzelle-Nr.	Parzellen grösse m <sup>2</sup>	Amtlicher Wert CHF	GVB-Wert CHF	Marktwert CHF gemäss HRM2
Reichenbachstrasse 118	5161P001	BP 2354/II	Reichenbachstrasse 118	3004	Bern	02.09 - Parzellen Geschäftsliegenschaften	2	2354	8'117	12'707'500	-	-
BR Waldmannstr. 75a	5162B001	BR 3583/VI, BP 3543/VI	Riedbachstrasse 9	3027	Bern	04.02 - übrige Baurechte	6	3543	-	-	-	429'096
BR Waldmannstr. 75a	5162B002	BR 3664/VI, BP 3656/VI	Waldmannstr. 75a	3027	Bern	04.02 - übrige Baurechte	6	3656	-	-	-	667'222
BR Waldmannstr. 75a	5162P001	BP 3543/VI	Riedbachstrasse 9	3027	Bern	04.09 - Baurechtsparzellen	6	3543	3'104	493'470	-	-
BR Waldmannstr. 75a	5162P002	BP 3656/VI	Waldmannstr. 75a	3027	Bern	04.09 - Baurechtsparzellen	6	3656	1459	381'770	-	-
BR Riedernstrasse 40/a/b	5163B001	BR 4811/VI, BP 4809/VI	Riedernstrasse 40/40a	3027	Bern	04.02 - übrige Baurechte	6	4809	-	-	-	488'178
BR Riedernstrasse 40/a/b	5163B002	BR 4917/VI, BP 4916/VI	Riedernstrasse 40b	3027	Bern	04.02 - übrige Baurechte	6	4916	-	-	-	145'533
BR Riedernstrasse 40/a/b	5163P001	BP 4809/VI	Riedernstrasse 40/40a	3027	Bern	04.09 - Baurechtsparzellen	6	4809	5'554	350'400	-	-
BR Riedernstrasse 40/a/b	5163P002	BP 4916/VI	Riedernstrasse 40b	3027	Bern	04.09 - Baurechtsparzellen	6	4916	1'362	103'270	-	-
Rue du Port 12/14 (Bernerhaus)	5164G001	Bernerhaus	Rue du Port 12/14	2520	La Neuve	02.01 - Wohn- und Geschäftshäuser	-	-	-	-	6'333'700	1'150'000
Rue du Port 12/14 (Bernerhaus)	5164P001	BP 412/La Neuveville	Rue du Port 12/14 (Bernerhaus)	2520	La Neuve	02.09 - Parzellen Geschäftsliegenschaften	-	412	1'784	-	-	-
Sandrainstrasse (Monbijoubrü.)	5165B001	BR 3548/III, BP 3547/III	Sandrainstrasse	3007	Bern	04.02 - übrige Baurechte	3	3547	-	-	-	1'777'778
Sandrainstrasse (Monbijoubrü.)	5165P001	BP 3547/III	Sandrainstrasse (Monbijoubrü.)	3007	Bern	04.09 - Baurechtsparzellen	3	3547	2'115	1'039'470	-	-
Sandrainstrasse (Monbijoubrü.)	5165P002	BP 676/III	Sandrainstrasse (Monbijoubrü.)	3007	Bern	02.09 - Parzellen Geschäftsliegenschaften	3	676	1050	232'950	-	-
Sandrainstrasse (Monbijoubrü.)	5165P003	BP 862/III	Sandrainstrasse (Monbijoubrü.)	3007	Bern	02.09 - Parzellen Geschäftsliegenschaften	3	862	881	433'470	-	-
Sandrainstrasse 3, 3a-I	5166G001	Sandrainstrasse 3/3a-I	Sandrainstrasse 3/3a-I	3007	Bern	02.02 - Industrie- und Gewerbeliegenschaften	3	1081	-	-	22'504'900	17'077'791
Sandrainstrasse 3, 3a-I	5166G002	Sandrainstrasse 3 (HK)	Sandrainstrasse 3 (HK)	3007	Bern	02.02 - Industrie- und Gewerbeliegenschaften	-	-	-	-	-	-
Sandrainstrasse 3, 3a-I	5166G003	Sandrainstrasse Parz. 1081/III	Sandrainstrasse	3007	Bern	02.02 - Industrie- und Gewerbeliegenschaften	-	-	-	-	-	315'404
Sandrainstrasse 3, 3a-I	5166P001	BP 3305/III	Sandrainstrasse 15b	3007	Bern	02.09 - Parzellen Geschäftsliegenschaften	3	3305	3'124	200'700	-	-
Sandrainstrasse 3, 3a-I	5166P002	BP 1081/III	Sandrainstrasse 3, 3a-I	3007	Bern	02.09 - Parzellen Geschäftsliegenschaften	3	1081	10'445	8'913'700	-	-
Sandrainstrasse 3, 3a-I	5166U001	PP Sandrainstrasse	Sandrainstrasse 3/3a-I	3007	Bern	02.09 - Parzellen Geschäftsliegenschaften	-	-	-	-	-	1'665'628
BR Scheibenstrasse 58-62	5167B001	BR 3010/V, BP 3008/V	Scheibenstrasse 62	3014	Bern	04.02 - übrige Baurechte	5	3008	-	-	-	234'578
BR Scheibenstrasse 58-62	5167B002	BR 3016/V, BP 2693/V	Scheibenstrasse 60	3014	Bern	04.02 - übrige Baurechte	5	2693	-	-	-	203'445
BR Scheibenstrasse 58-62	5167B003	BR 3044/V, BP 2693/V	Scheibenstrasse 58	3014	Bern	04.02 - übrige Baurechte	5	2693	-	-	-	148'378
BR Scheibenstrasse 58-62	5167P001	BP 3008/V	Scheibenstrasse 62	3014	Bern	04.09 - Baurechtsparzellen	5	3008	708	159'980	-	-
BR Scheibenstrasse 58-62	5167P002	BP 2693/V	Scheibenstrasse 58 + 60	3014	Bern	04.09 - Baurechtsparzellen	5	2693	866	263'820	-	-
Scheibenstrasse 36 / 36a / 38	5168G001	Scheibenstrasse 36/38	Scheibenstrasse 36/38	3014	Bern	01.04 - Reine Wohnliegenschaften	-	-	-	-	2'165'100	828'513
Scheibenstrasse 36 / 36a / 38	5168G002	Scheibenstrasse 36a	Scheibenstrasse 36a	3014	Bern	01.04 - Reine Wohnliegenschaften	-	-	-	-	22'500	4'208
Scheibenstrasse 36 / 36a / 38	5168P001	BP 206/V	Scheibenstrasse 36	3014	Bern	01.09 - Parzellen Wohnliegenschaft	5	206	329	271'800	-	-
Scheibenstrasse 36 / 36a / 38	5168P002	BP 207/V	Scheibenstrasse 38	3014	Bern	01.09 - Parzellen Wohnliegenschaft	5	207	406	461'600	-	-
Scheibenstrasse 56	5169B001	BR 2977/V, BP 2976/V	Scheibenstrasse 56	3014	Bern	04.02 - übrige Baurechte	5	2976	-	-	-	296'933
Scheibenstrasse 56	5169P001	BP 2976/V	Scheibenstrasse 56	3014	Bern	04.09 - Baurechtsparzellen	5	2976	739	192'100	-	-
Schiffhaube	5170B001	BR 1393/I, BP 213-215/I	Schiffhaube 42-46	3011	Bern	04.02 - übrige Baurechte	1	213-215	-	-	-	310'000
Schiffhaube	5170B002	BR 1395/I, BP 229/I	Schiffhaube 12	3011	Bern	04.02 - übrige Baurechte	1	229	-	-	-	149'489
Schiffhaube	5170B003	BR 1316/I, BP 223/I	Schiffhaube 26	3011	Bern	04.02 - übrige Baurechte	1	223	-	-	-	529'845
Schiffhaube	5170B004	BR 1520/I, BP 220/I	Schiffhaube 32	3011	Bern	04.02 - übrige Baurechte	1	220	-	-	-	182'022
Schiffhaube	5170G001	Schiffhaube 18	Schiffhaube 18	3011	Bern	01.04 - Reine Wohnliegenschaften	1	227	-	-	1'800'000	1'370'830
Schiffhaube	5170P001	BP 359/I	Schiffhaube 46	3011	Bern	01.09 - Parzellen Wohnliegenschaft	1	359	229	6'210	-	-
Schiffhaube	5170P002	BP 227/I	Schiffhaube 18	3011	Bern	01.09 - Parzellen Wohnliegenschaft	1	227	210	679'200	-	-
Schiffhaube	5170P003	BP 229/I	Schiffhaube 12	3011	Bern	04.09 - Baurechtsparzellen	1	229	783	132'570	-	-
Schiffhaube	5170P004	BP 223/I	Schiffhaube 26	3011	Bern	04.09 - Baurechtsparzellen	1	223	258	327'430	-	-
Schiffhaube	5170P005	BP 220/I	Schiffhaube 32	3011	Bern	04.09 - Baurechtsparzellen	1	220	145	127'930	-	-
Schiffhaube	5170P006	BP 213/I	Schiffhaube 48	3011	Bern	04.09 - Baurechtsparzellen	1	213	98	90'630	-	-
Schiffhaube	5170P007	BP 214/I	Schiffhaube 44	3011	Bern	04.09 - Baurechtsparzellen	1	214	89	79'770	-	-
Schiffhaube	5170P008	BP 215/I	Schiffhaube 42	3011	Bern	04.09 - Baurechtsparzellen	1	215	116	-	-	-
Ausserholligen	5171B001	BR 3542/III, BP 3205/III	Huberstrasse 34	3008	Bern	04.02 - übrige Baurechte	3	3205	-	-	-	765'756
Ausserholligen	5171B002	BR 3627/III, BP 2066/III	Müllerstrasse 20	3008	Bern	04.02 - übrige Baurechte	3	2066	-	-	-	174'771
Ausserholligen	5171G001	Burkhardtstrasse 2/4/6	Burkhardtstrasse 2/4/6	3008	Bern	01.02 - Siedlungen 1943 - 1949	-	-	-	-	5'557'900	3'458'107
Ausserholligen	5171G002	Scheurerstrasse 2/4/6/8	Scheurerstrasse 2/4/6/8	3008	Bern	01.02 - Siedlungen 1943 - 1949	-	-	-	-	7'872'400	4'670'662
Ausserholligen	5171G003	Stoosstrasse 2/4/6	Stoosstrasse 2/4/6	3008	Bern	01.02 - Siedlungen 1943 - 1949	-	-	-	-	6'921'000	4'034'544
Ausserholligen	5171P002	BP 3119/III	Burkhardtstrasse 2	3008	Bern	01.09 - Parzellen Wohnliegenschaft	3	3119	707	1'114'260	-	-
Ausserholligen	5171P003	BP 3120/III	Burkhardtstrasse 4	3008	Bern	01.09 - Parzellen Wohnliegenschaft	3	3120	700	1'442'800	-	-
Ausserholligen	5171P004	BP 3121/III	Burkhardtstrasse 6	3008	Bern	01.09 - Parzellen Wohnliegenschaft	3	3121	783	1'109'000	-	-
Ausserholligen	5171P005	BP 3117/III	Stoosstrasse 2	3008	Bern	01.09 - Parzellen Wohnliegenschaft	3	3117	819	1'225'400	-	-
Ausserholligen	5171P006	BP 3118/III	Stoosstrasse 4	3008	Bern	01.09 - Parzellen Wohnliegenschaft	3	3118	705	1'356'400	-	-
Ausserholligen	5171P007	BP 3093/III	Stoosstrasse 6	3008	Bern	01.09 - Parzellen Wohnliegenschaft	3	3093	898	1'234'300	-	-
Ausserholligen	5171P008	BP 3114/III	Scheurerstrasse 2	3008	Bern	01.09 - Parzellen Wohnliegenschaft	3	3114	686	1'085'600	-	-
Ausserholligen	5171P009	BP 3115/III	Scheurerstrasse 4	3008	Bern	01.09 - Parzellen Wohnliegenschaft	3	3115	593	1'194'100	-	-
Ausserholligen	5171P010	BP 3116/III	Scheurerstrasse 6	3008	Bern	01.09 - Parzellen Wohnliegenschaft	3	3116	591	1'247'400	-	-
Ausserholligen	5171P011	BP 3092/III	Scheurerstrasse 8	3008	Bern	01.09 - Parzellen Wohnliegenschaft	3	3092	789	1'085'600	-	-
Ausserholligen	5171P012	BP 3205/III	Huberstrasse 34	3008	Bern	04.09 - Baurechtsparzellen	3	3205	2'232	354'840	-	-
Ausserholligen	5171P013	BP 2066/III	Müllerstrasse 20	3008	Bern	04.09 - Baurechtsparzellen	3	2066	2'499	96'940	-	-
Schlossstr. 86,88, Huberstrass	5172G001	Huberstrasse 18/20	Huberstrasse 18/20	3008	Bern	01.04 - Reine Wohnliegenschaften	3	3436	-	-	3'722'000	977'396
Schlossstr. 86,88, Huberstrass	5172G002	Schlossstrasse 86/88/88a	Schlossstrasse 86/88/88a	3008	Bern	01.04 - Reine Wohnliegenschaften	3	3436	-	-	4'682'000	826'106
Schlossstr. 86,88, Huberstrass	5172P001	BP 3436/III	Schlossstr./Huberstr.	3008	Bern	01.09 - Parzellen Wohnliegenschaft	3	3436	3'070	4'100'700	-	-
Schlossstrasse 6 + 8	5173B001	BR 4020/III, BP 1964/III	Schlossstrasse 6 + 8	3008	Bern	04.02 - übrige Baurechte	3	1964	-	-	-	149'714
Schlossstrasse 6 + 8	5173P001	BP 1964/III	Schlossstrasse 6 + 8	3008	Bern	04.09 - Baurechtsparzellen	3	1964	566	103'700	-	-
BR Schönbergpark	5174B001	BR 4446/IV, BP 1856/IV	Bitziusstrasse 17 - 17b	3006	Bern	04.02 - übrige Baurechte	4	1856	-	-	-	3'777'779
BR Schönbergpark	5174B002	BR 4445/IV, BP 4444/IV	Laubeggstrasse 36 a - c	3006	Bern	04.02 - übrige Baurechte	4	4444	-	-	-	3'444'446
BR Schönbergpark	5174P001	BP 1856/IV	Bitziusstrasse 17 - 17b	3006	Bern	04.09 - Baurechtsparzellen	4	1856	3'444	2'590'220	-	-
BR Schönbergpark	5174P002	BP 4444/IV	Laubeggstrasse 36 a - c	3006	Bern	04.09 - Baurechtsparzellen	4	4444	3'157	2'359'600	-	-
Einzelparzelle Kasernenstrasse	5175P001	BP 2534/V	Kasernenstrasse 19	3013	Bern	02.09 - Parzellen Geschäftsliegenschaften	5	2534	56	-	-	280
Schöneggweg	5176B001	BR 3953/III, BP 692/III	Schöneggweg 14 + 16	3007	Bern	04.02 - übrige Baurechte	3	692	-	-	-	164'444
Schöneggweg	5176B002	BR 3761/III, BP 932/III	Schöneggweg 22	3007	Bern	04.02 - übrige Baurechte	3	932	-	-	-	207'356
Schöneggweg	5176B003	Grenzanbaurecht BP2202&2203III	Schöneggweg	3007	Bern	04.02 - übrige Baurechte	3	2+2203	-	-	-	5'778
Schöneggweg	5176B004	BR 3993/III, BP 2179/III	Schöneggweg 20	3007	Bern	04.02 - übrige Baurechte	3	2179	-	-	-	55'800
Schöneggweg	5176P001	BP 692/III	Schöneggweg 14 + 16	3007	Bern	04.09 - Baurechtsparzellen	3	692	739	129'820	-	-
Schöneggweg	5176P002	BP 932/III	Schöneggweg 22	3007	Bern	04.09 - Baurechtsparzellen	3	932	519	177'360	-	-

Abrechnungskreis Bezeichnung	Gebäude	Bezeichnung	Strasse	PLZ	Ortschaft	Kategorie	Kreis	Parzelle-Nr.	Parzellen grösse m <sup>2</sup>	Amtlicher Wert CHF	GVB-Wert CHF	Marktwert CHF gemäss HRM2
Schöneggweg	5176P003	BP 2179/III	Schöneggweg 20	3007	Bern	04.09 - Baurechtspartellen	3	2179	380	42'220	-	-
BR Schöngrün	5177B001	BR 4253/IV, BP 3227/IV	Trafaleweg 2a	3006	Bern	04.02 - übrige Baurechte	4	3227	-	-	-	156'644
BR Schöngrün	5177B002	BR 4255/IV, BP 3227/IV	Gertrud-Kunz-Weg 1	3006	Bern	04.02 - übrige Baurechte	4	3227	-	-	-	864'889
BR Schöngrün	5177B003	BR 4254/IV, BP 3227/IV	Trafaleweg 2	3006	Bern	04.02 - übrige Baurechte	4	3227	-	-	-	864'889
BR Schöngrün	5177B004	BR 4294/IV, BP 3227/IV	Gertrud-Kunz-Weg 3	3006	Bern	04.02 - übrige Baurechte	4	3227	-	-	-	582'822
BR Schöngrün	5177P001	BP 3227/IV	Trafaleweg 2 + 2a, Gertrud-Kunz-W	3006	Bern	04.09 - Baurechtspartellen	4	3227	22'352	7'570'540	-	-
Schreinerweg 9	5178B001	BR 2678/II, BP 796/II	Schreinerweg 9	3012	Bern	04.01 - Baurecht zur Förderung des Wohnungsbaus	2	796	-	-	-	371'773
Schreinerweg 9	5178P001	BP 796/II	Schreinerweg 9	3012	Bern	04.09 - Baurechtspartellen	2	796	396	287'560	-	-
Schützenmattstrasse 12, a-c, e, q	5179G001	Schützenmattstrasse 12	Schützenmattstrasse 12	3012	Bern	01.04 - Reine Wohnliegenschaften	2	1208	-	-	3'068'000	1'941'404
Schützenmattstrasse 12, a-c, e, q	5179G002	Schützenmattstrasse 12a	Schützenmattstrasse 12a	3012	Bern	02.02 - Industrie- und Gewerbeliegenschaften	2	1208	-	-	519'500	78'472
Schützenmattstrasse 12, a-c, e, q	5179G003	Schützenmattstrasse 12b	Schützenmattstrasse 12b	3012	Bern	02.02 - Industrie- und Gewerbeliegenschaften	2	1208	-	-	316'000	303'220
Schützenmattstrasse 12, a-c, e, q	5179G004	Schützenmattstrasse 12e	Schützenmattstrasse 12e	3012	Bern	02.02 - Industrie- und Gewerbeliegenschaften	2	1208	-	-	9'000	84'831
Schützenmattstrasse 12, a-c, e, q	5179G005	Schützenmattstrasse 12q	Schützenmattstrasse 12q	3012	Bern	02.02 - Industrie- und Gewerbeliegenschaften	2	1208	-	-	5'000	56'386
Schützenmattstrasse 12, a-c, e, q	5179G006	Schützenmattstrasse 12c	Schützenmattstrasse 12c	3012	Bern	02.02 - Industrie- und Gewerbeliegenschaften	2	1208	-	-	390'000	395'611
Schützenmattstrasse 12, a-c, e, q	5179P001	BP 1208/II	Schützenmattstrasse 12, a-c, e, q	3012	Bern	01.09 - Partellen Wohnliegenshaft	2	1208	3'751	924'890	-	-
Schwarztorstrasse, Einstellha.	5180B001	BR 3730/III, BP 3865/III	Schwarztorstrasse 60	3007	Bern	04.02 - übrige Baurechte	3	3865	-	-	-	409'356
Schwarztorstrasse, Einstellha.	5180P001	BP 3865/III	Schwarztorstrasse 60	3007	Bern	04.09 - Baurechtspartellen	3	3865	7'426	252'010	-	-
Schwellenmätteli	5181G001	Dalmaziquai 7 (Lounge)	Dalmaziquai 7 (Lounge)	3005	Bern	02.02 - Industrie- und Gewerbeliegenschaften	-	-	-	-	2'516'000	1'961'648
Schwellenmätteli	5181G002	Dalmaziquai 9 (Stöckli)	Dalmaziquai 9 (Stöckli)	3005	Bern	02.02 - Industrie- und Gewerbeliegenschaften	-	-	-	-	1'300'000	47'024
Schwellenmätteli	5181G003	Dalmaziquai 11 (Flussrest.)	Dalmaziquai 11 (Flussrest.)	3005	Bern	02.02 - Industrie- und Gewerbeliegenschaften	-	-	-	-	3'024'900	2'452'287
Schwellenmätteli	5181G004	Dalmaziquai 13 (Casa)	Dalmaziquai 13 (Casa)	3005	Bern	02.02 - Industrie- und Gewerbeliegenschaften	-	-	-	-	1'800'000	412'709
Schwellenmätteli	5181P001	BP 12/IV	Dalmaziquai	3005	Bern	02.09 - Partellen Geschäftsliegenschaften	4	12	14'188	3'651'320	-	-
Selibühlweg 11, a	5182G001	HH Selibühlweg	Selibühlweg 11	3006	Bern	01.04 - Reine Wohnliegenschaften	-	-	-	-	2'486'400	1'359'496
Selibühlweg 11, a	5182P001	BP 2296/IV	Selibühlweg 11	3006	Bern	01.09 - Partellen Wohnliegenshaft	4	2296	2'311	491'700	-	-
Sidlerstrasse, Einstellhalle	5183B001	BR 2424/II, BP 2609/II	Sidlerstrasse 3	3012	Bern	04.02 - übrige Baurechte	2	2609	-	-	-	654'417
Sidlerstrasse, Einstellhalle	5183P001	BP 2609/II	Sidlerstrasse, Einstellhalle	3012	Bern	04.09 - Baurechtspartellen	2	2609	5'196	458'300	-	-
Siedlung Ausserholligen	5184B001	BR 3454/III, BP 2076/III BIWO	Bahn-/Krippenstrasse	3008	Bern	04.01 - Baurecht zur Förderung des Wohnungsbaus	3	2076	-	-	-	237'422
Siedlung Ausserholligen	5184B002	BR 4064/III, BP 2691, 3323/III	Freiburgstrasse 102	3008	Bern	04.02 - übrige Baurechte	3	1-3323	-	-	-	2'698'134
Siedlung Ausserholligen	5184B003	BR 3453/III, BP 2076/III BIWO	Bahnstrasse 101, 103, 105	3008	Bern	04.01 - Baurecht zur Förderung des Wohnungsbaus	3	2076	-	-	-	435'511
Siedlung Ausserholligen	5184B004	BR 3445/III, BP 2076/III BIWO	Bahnstrasse 93, 95, 97	3008	Bern	04.01 - Baurecht zur Förderung des Wohnungsbaus	3	2076	-	-	-	1'403'334
Siedlung Ausserholligen	5184B005	BR 4012/III, BP 2076/III BIWO	Bahnstrasse 99	3008	Bern	04.02 - übrige Baurechte	3	2076	-	-	-	1'410'534
Siedlung Ausserholligen	5184B006	BR 4087/III, BP 2076/III BIWO	Krippenstrasse 30+32	3008	Bern	04.01 - Baurecht zur Förderung des Wohnungsbaus	3	2076	-	-	-	1'009'445
Siedlung Ausserholligen	5184B007	BR 4088/III, BP 2076/III BIWO	Krippenstrasse 34, 36, 38, 40	3008	Bern	04.01 - Baurecht zur Förderung des Wohnungsbaus	3	2076	-	-	-	653'289
Siedlung Ausserholligen	5184G001	Bahnstrasse 151/153	Bahnstrasse 151/153	3008	Bern	01.01 - Siedlungen 1915 - 1924	-	-	-	-	2'425'000	1'984'579
Siedlung Ausserholligen	5184G002	Bahnstrasse 155/157	Bahnstrasse 155/157	3008	Bern	01.01 - Siedlungen 1915 - 1924	-	-	-	-	2'425'000	1'924'680
Siedlung Ausserholligen	5184G003	Bahnstrasse 159/161	Bahnstrasse 159/161	3008	Bern	01.01 - Siedlungen 1915 - 1924	-	-	-	-	2'425'000	2'000'967
Siedlung Ausserholligen	5184G004	Bahnstrasse 163/165	Bahnstrasse 163/165	3008	Bern	01.01 - Siedlungen 1915 - 1924	-	-	-	-	2'425'000	2'000'409
Siedlung Ausserholligen	5184G005	Eggimannstrasse 18	Eggimannstrasse 18	3008	Bern	01.01 - Siedlungen 1915 - 1924	-	-	-	-	812'400	714'342
Siedlung Ausserholligen	5184G006	Eggimannstrasse 20	Eggimannstrasse 20	3008	Bern	01.01 - Siedlungen 1915 - 1924	-	-	-	-	812'400	714'342
Siedlung Ausserholligen	5184G007	Eggimannstrasse 22	Eggimannstrasse 22	3008	Bern	01.01 - Siedlungen 1915 - 1924	-	-	-	-	812'400	713'958
Siedlung Ausserholligen	5184G008	Eggimannstrasse 24	Eggimannstrasse 24	3008	Bern	01.01 - Siedlungen 1915 - 1924	-	-	-	-	985'700	645'000
Siedlung Ausserholligen	5184G009	Eggimannstrasse 26	Eggimannstrasse 26	3008	Bern	01.01 - Siedlungen 1915 - 1924	-	-	-	-	985'700	645'341
Siedlung Ausserholligen	5184G010	Eggimannstrasse 28	Eggimannstrasse 28	3008	Bern	01.01 - Siedlungen 1915 - 1924	-	-	-	-	985'700	646'426
Siedlung Ausserholligen	5184G011	Eggimannstrasse 17	Eggimannstrasse 17	3008	Bern	01.01 - Siedlungen 1915 - 1924	-	-	-	-	1'409'900	1'069'332
Siedlung Ausserholligen	5184G012	Eggimannstrasse 19	Eggimannstrasse 19	3008	Bern	01.01 - Siedlungen 1915 - 1924	-	-	-	-	1'409'900	1'329'927
Siedlung Ausserholligen	5184G013	Eggimannstrasse 21	Eggimannstrasse 21	3008	Bern	01.01 - Siedlungen 1915 - 1924	-	-	-	-	1'409'900	1'329'927
Siedlung Ausserholligen	5184G014	Eggimannstrasse 23	Eggimannstrasse 23	3008	Bern	01.01 - Siedlungen 1915 - 1924	-	-	-	-	1'466'300	1'283'300
Siedlung Ausserholligen	5184G015	Eggimannstrasse 25	Eggimannstrasse 25	3008	Bern	01.01 - Siedlungen 1915 - 1924	-	-	-	-	1'331'800	1'320'968
Siedlung Ausserholligen	5184G016	Eggimannstrasse 27	Eggimannstrasse 27	3008	Bern	01.01 - Siedlungen 1915 - 1924	-	-	-	-	1'331'800	1'319'449
Siedlung Ausserholligen	5184G017	Krippenstrasse 16	Krippenstrasse 16	3008	Bern	01.01 - Siedlungen 1915 - 1924	-	-	-	-	1'258'400	1'170'732
Siedlung Ausserholligen	5184G018	Krippenstrasse 18/20/22	Krippenstrasse 18/20/22	3008	Bern	01.01 - Siedlungen 1915 - 1924	-	-	-	-	3'932'400	3'201'365
Siedlung Ausserholligen	5184G019	Krippenstrasse 24/26	Krippenstrasse 24/26	3008	Bern	01.01 - Siedlungen 1915 - 1924	-	-	-	-	2'495'800	2'341'508
Siedlung Ausserholligen	5184G020	Bahnstrasse 69	Bahnstrasse 69	3008	Bern	01.04 - Reine Wohnliegenschaften	-	-	-	-	1'725'700	-
Siedlung Ausserholligen	5184G021	Bahnstrasse 89	Bahnstrasse 89	3008	Bern	01.04 - Reine Wohnliegenschaften	-	-	-	-	560'000	3'198'951
Siedlung Ausserholligen	5184G022	Bahnstrasse 69	Bahnstrasse 69	3008	Bern	01.04 - Reine Wohnliegenschaften	3	3509	-	-	3'000'000	3'577'165
Siedlung Ausserholligen	5184P001	BP 2076/III	Siedlung Ausserholligen	3008	Bern	04.09 - Baurechtspartellen	3	2076	12'712	2'664'760	-	-
Siedlung Ausserholligen	5184P002	BP 2691/III	Freiburgstrasse	3008	Bern	02.09 - Partellen Geschäftsliegenschaften	3	2691	793	312'540	-	-
Siedlung Ausserholligen	5184P004	BP 2695/III	Eggimannstrasse 23, 25, 27	3008	Bern	01.09 - Partellen Wohnliegenshaft	3	2695	2'227	1'950'900	-	-
Siedlung Ausserholligen	5184P005	BP 2074/III	Bahnstrasse 151, 153, 155, 157	3008	Bern	01.09 - Partellen Wohnliegenshaft	3	2074	2'665	2'327'800	-	-
Siedlung Ausserholligen	5184P006	BP 2698/III	Bahnstrasse 159, 161, 163, 165	3008	Bern	01.09 - Partellen Wohnliegenshaft	3	2698	2'531	2'140'800	-	-
Siedlung Ausserholligen	5184P007	BP 2696/III	Eggimannstrasse 18, 20, 22	3008	Bern	01.09 - Partellen Wohnliegenshaft	3	2696	2'305	1'235'500	-	-
Siedlung Ausserholligen	5184P008	BP 2073/III	Eggimannstrasse 17, 19, 21	3008	Bern	01.09 - Partellen Wohnliegenshaft	3	2073	2'457	2'047'800	-	-
Siedlung Ausserholligen	5184P009	BP 2694/III	Krippenstrasse 24, 26	3008	Bern	01.09 - Partellen Wohnliegenshaft	3	2694	1'416	1'363'600	-	-
Siedlung Ausserholligen	5184P010	BP 2693/III	Krippenstrasse 16-22	3008	Bern	01.09 - Partellen Wohnliegenshaft	3	2693	2'380	2'370'900	-	-
Siedlung Ausserholligen	5184P011	BP 3509/III	Bahnstrasse 69	3008	Bern	01.09 - Partellen Wohnliegenshaft	3	3509	1'314	588'800	-	-
Siedlung Ausserholligen	5184P012	BP 3510/III	Bahnstrasse 89	3008	Bern	01.09 - Partellen Wohnliegenshaft	3	3510	1'099	587'200	-	-
Siedlung Ausserholligen	5184P013	BP 2697/III	Eggimannstrasse 24, 26, 28	3008	Bern	01.09 - Partellen Wohnliegenshaft	3	2697	2'121	1'057'100	-	-
Siedlung Ausserholligen	5184P014	BP 3323/III	Freiburgstrasse 102-106	3008	Bern	01.09 - Partellen Wohnliegenshaft	3	3323	4'032	1'588'700	-	-
Siedlung Ausserholligen	5184V001	Ausserholligen Entwicklung	Bahn-, Eggimann-, Krippenstrasse	3008	Bern	01.04 - Reine Wohnliegenschaften	3	-	-	-	-	-
Siedlung Bottigen	5185B001	BR 4665/VI, BP 449 + 450/VI	Bottigenstrasse 72d	3018	Bern	04.02 - übrige Baurechte	6	9 + 450	-	-	-	-
Siedlung Bottigen	5185G001	Bottigenstrasse 47/49	Bottigenstrasse 47/49	3018	Bern	01.01 - Siedlungen 1915 - 1924	-	-	-	-	2'346'000	1'835'955
Siedlung Bottigen	5185G002	Bottigenstrasse 51/53	Bottigenstrasse 51/53	3018	Bern	01.01 - Siedlungen 1915 - 1924	-	-	-	-	2'497'800	1'730'673
Siedlung Bottigen	5185G003	Bottigenstrasse 55/57	Bottigenstrasse 55/57	3018	Bern	01.01 - Siedlungen 1915 - 1924	-	-	-	-	2'458'800	1'772'254
Siedlung Bottigen	5185G004	Bottigenstrasse 59/61	Bottigenstrasse 59/61	3018	Bern	01.01 - Siedlungen 1915 - 1924	-	-	-	-	2'458'800	1'797'219
Siedlung Bottigen	5185G005	Bottigenstrasse 63/65	Bottigenstrasse 63/65	3018	Bern	01.01 - Siedlungen 1915 - 1924	-	-	-	-	2'481'400	1'842'144
Siedlung Bottigen	5185G006	Bottigenstrasse 67/69	Bottigenstrasse 67/69	3018	Bern	01.01 - Siedlungen 1915 - 1924	-	-	-	-	2'582'900	1'823'053
Siedlung Bottigen	5185G007	Bottigenstrasse 71	Bottigenstrasse 71	3018	Bern	01.01 - Siedlungen 1915 - 1924	-	-	-	-	1'579'100	1'348'689
Siedlung Bottigen	5185G008	Brünnackerstrasse 9/11/13/15/1	Brünnackerstrasse 9/11/13/15/1	3018	Bern	01.01 - Siedlungen 1915 - 1924	-	-	-	-	2'229'800	1'411'141



Abrechnungskreis Bezeichnung	Gebäude	Bezeichnung	Strasse	PLZ	Ortschaft	Kategorie	Kreis	Parzelle-Nr.	Parzellen grösse m <sup>2</sup>	Amtlicher Wert CHF	GVB-Wert CHF	Marktwert CHF gemäss HRM2
Siedlung Bottigen	5185G009	Brännackerstrasse 21/23/25/27/	Brännackerstrasse 21/23/25/27/	3018	Bern	01.01 - Siedlungen 1915 - 1924	-	-	-	2'229'800	-	1'453'015
Siedlung Bottigen	5185G010	Brännackerstrasse 33/35/37/39/	Brännackerstrasse 33/35/37/39/	3018	Bern	01.01 - Siedlungen 1915 - 1924	-	-	-	2'234'300	-	1'461'017
Siedlung Bottigen	5185G011	Brännackerstrasse 9-43 (Parkpl	Brännackerstrasse 9-43 (Parkpl	3018	Bern	01.01 - Siedlungen 1915 - 1924	-	-	-	-	-	119'560
Siedlung Bottigen	5185G013	Bottigenstrasse 76	Bottigenstrasse 76	3018	Bern	01.01 - Siedlungen 1915 - 1924	-	-	-	2'815'000	-	2'207'056
Siedlung Bottigen	5185G014	Bottigenstrasse 74	Bottigenstrasse 74	3018	Bern	01.01 - Siedlungen 1915 - 1924	-	-	-	1'466'300	-	1'259'441
Siedlung Bottigen	5185G015	E-Halle Bottigenstrasse 72d	Bottigenstrasse 72d	3018	Bern	01.04 - Reine Wohnliegenschaften	-	-	-	71'700	-	76'068
Siedlung Bottigen	5185P001	BP 245/VI	Bottigen-/Mädergutstrasse	3018	Bern	01.09 - Parzellen Wohnliegenschaft	6	245	4'557	103'810	36'000	130'877
Siedlung Bottigen	5185P002	BP 1741/VI	Bottigenstrasse 47-57	3018	Bern	01.09 - Parzellen Wohnliegenschaft	6	1741	4'122	3'705'200	-	-
Siedlung Bottigen	5185P003	BP 1742/VI	Bottigenstrasse 59,61,63,65	3018	Bern	01.09 - Parzellen Wohnliegenschaft	6	1742	2'454	2'419'700	-	-
Siedlung Bottigen	5185P004	BP 310/VI	Bottigenstr. / Brännackerstr.	3018	Bern	01.09 - Parzellen Wohnliegenschaft	6	310	6'711	6'574'200	-	-
Siedlung Bottigen	5185P005	BP 450/VI	Bottigenstrasse 76	3018	Bern	01.09 - Parzellen Wohnliegenschaft	6	450	1'180	1'066'700	-	-
Siedlung Bottigen	5185P006	BP 449/VI	Bottigenstrasse 74	3018	Bern	01.09 - Parzellen Wohnliegenschaft	6	449	601	1'073'400	-	-
Siedlung Bottigen	5185P012	BP 4171/VI	Bottigen-/Mädergutstrasse	3018	Bern	01.09 - Parzellen Wohnliegenschaft	6	4171	1'866	-	-	-
Siedlung Bottigen	5185V001	Mädergutstrasse 62 Entwicklung	Mädergutstrasse 62	3018	Bern	01.09 - Parzellen Wohnliegenschaft	-	-	-	-	-	28'045
Siedlung Engehalde	5186G001	PP auf BP 1317/III (VV)	Engerain 33	3004	Bern	01.09 - Parzellen Wohnliegenschaft	-	-	-	-	-	-
Siedlung Pestalozzi	5187G001	Lentulusstrasse 26/28/30/32/34	Lentulusstrasse 26/28/30/32/34	3007	Bern	01.01 - Siedlungen 1915 - 1924	-	-	-	9'530'000	-	3'585'605
Siedlung Pestalozzi	5187G002	Pestalozzistrasse 25	Pestalozzistrasse 25	3007	Bern	01.01 - Siedlungen 1915 - 1924	-	-	-	1'693'600	-	2'238'632
Siedlung Pestalozzi	5187G003	Pestalozzistrasse 27	Pestalozzistrasse 27	3007	Bern	01.01 - Siedlungen 1915 - 1924	-	-	-	1'820'000	-	2'099'392
Siedlung Pestalozzi	5187G004	Weberstrasse 10	Weberstrasse 10	3007	Bern	01.01 - Siedlungen 1915 - 1924	-	-	-	1'693'600	-	2'214'324
Siedlung Pestalozzi	5187G005	Weberstrasse 12	Weberstrasse 12	3007	Bern	01.01 - Siedlungen 1915 - 1924	-	-	-	1'691'900	-	2'023'658
Siedlung Pestalozzi	5187P001	BP 1703/III	Lentulusstrasse 26-34	3007	Bern	01.09 - Parzellen Wohnliegenschaft	3	1703	2'390	3'996'400	-	-
Siedlung Pestalozzi	5187P002	BP 1704/III	Pestalozzistr. / Weberstr.	3007	Bern	01.09 - Parzellen Wohnliegenschaft	3	1704	2'059	4'178'400	-	-
Stapfenacker	5188G001	Brünnenstrasse 67/67a-c	Brünnenstrasse 67/67a-c	3018	Bern	01.02 - Siedlungen 1943 - 1949	-	-	-	1'392'700	-	1'145'560
Stapfenacker	5188G002	Brünnenstrasse 69/69a-c	Brünnenstrasse 69/69a-c	3018	Bern	01.02 - Siedlungen 1943 - 1949	-	-	-	1'371'100	-	1'110'736
Stapfenacker	5188G003	Brünnenstrasse 71/71a-c	Brünnenstrasse 71/71a-c	3018	Bern	01.02 - Siedlungen 1943 - 1949	-	-	-	1'376'200	-	1'082'553
Stapfenacker	5188G004	Brünnenstrasse 73/73a-c	Brünnenstrasse 73/73a-c	3018	Bern	01.02 - Siedlungen 1943 - 1949	-	-	-	1'544'400	-	1'057'013
Stapfenacker	5188G005	Brünnenstrasse 75/75a-c	Brünnenstrasse 75/75a-c	3018	Bern	01.02 - Siedlungen 1943 - 1949	-	-	-	1'419'700	-	1'083'678
Stapfenacker	5188G006	Brünnenstrasse 77/77a-c	Brünnenstrasse 77/77a-c	3018	Bern	01.02 - Siedlungen 1943 - 1949	-	-	-	1'373'300	-	1'105'108
Stapfenacker	5188G007	Brünnenstrasse 79/81	Brünnenstrasse 79/81	3018	Bern	01.02 - Siedlungen 1943 - 1949	-	-	-	1'195'500	-	921'593
Stapfenacker	5188G008	Brünnenstrasse 83/83a-d	Brünnenstrasse 83/83a-d	3018	Bern	01.02 - Siedlungen 1943 - 1949	-	-	-	1'761'200	-	1'339'743
Stapfenacker	5188G009	Brünnenstrasse 85/85a-d	Brünnenstrasse 85/85a-d	3018	Bern	01.02 - Siedlungen 1943 - 1949	-	-	-	1'818'800	-	1'340'380
Stapfenacker	5188G010	Stapfenstrasse 50/50a-c	Stapfenstrasse 50/50a-c	3018	Bern	01.02 - Siedlungen 1943 - 1949	-	-	-	1'435'300	-	1'015'187
Stapfenacker	5188G011	Stapfenstrasse 52/52a-c	Stapfenstrasse 52/52a-c	3018	Bern	01.02 - Siedlungen 1943 - 1949	-	-	-	1'481'400	-	1'005'885
Stapfenacker	5188G012	Stapfenstrasse 60/60a-d	Stapfenstrasse 60/60a-d	3018	Bern	01.02 - Siedlungen 1943 - 1949	-	-	-	1'796'400	-	1'254'053
Stapfenacker	5188P001	BP 2136/VI	Brünnenstrasse 67	3018	Bern	01.09 - Parzellen Wohnliegenschaft	6	2136	249	135'400	-	-
Stapfenacker	5188P002	BP 2137/VI	Brünnenstrasse 67a	3018	Bern	01.09 - Parzellen Wohnliegenschaft	6	2137	214	121'600	-	-
Stapfenacker	5188P003	BP 2138/VI	Brünnenstrasse 67b	3018	Bern	01.09 - Parzellen Wohnliegenschaft	6	2138	218	121'600	-	-
Stapfenacker	5188P004	BP 2139/VI	Brünnenstrasse 67c	3018	Bern	01.09 - Parzellen Wohnliegenschaft	6	2139	314	135'400	-	-
Stapfenacker	5188P005	BP 2113/VI	Brünnenstrasse 69	3018	Bern	01.09 - Parzellen Wohnliegenschaft	6	2113	276	205'200	-	-
Stapfenacker	5188P006	BP 2114/VI	Brünnenstrasse 69a	3018	Bern	01.09 - Parzellen Wohnliegenschaft	6	2114	221	126'700	-	-
Stapfenacker	5188P007	BP 2115/VI	Brünnenstrasse 69b	3018	Bern	01.09 - Parzellen Wohnliegenschaft	6	2115	227	234'000	-	-
Stapfenacker	5188P008	BP 2116/VI	Brünnenstrasse 69c	3018	Bern	01.09 - Parzellen Wohnliegenschaft	6	2116	323	143'400	-	-
Stapfenacker	5188P009	BP 2106/VI	Brünnenstrasse 71	3018	Bern	01.09 - Parzellen Wohnliegenschaft	6	2106	294	143'400	-	-
Stapfenacker	5188P010	BP 2107/VI	Brünnenstrasse 71a	3018	Bern	01.09 - Parzellen Wohnliegenschaft	6	2107	222	126'700	-	-
Stapfenacker	5188P011	BP 2108/VI	Brünnenstrasse 71b	3018	Bern	01.09 - Parzellen Wohnliegenschaft	6	2108	227	126'700	-	-
Stapfenacker	5188P012	BP 2109/VI	Brünnenstrasse 71c	3018	Bern	01.09 - Parzellen Wohnliegenschaft	6	2109	322	143'400	-	-
Stapfenacker	5188P013	BP 2142/VI	Brünnenstrasse 73	3018	Bern	01.09 - Parzellen Wohnliegenschaft	6	2142	353	149'100	-	-
Stapfenacker	5188P014	BP 2141/VI	Brünnenstrasse 73a	3018	Bern	01.09 - Parzellen Wohnliegenschaft	6	2141	234	131'700	-	-
Stapfenacker	5188P015	BP 667/VI	Brünnenstrasse 73b	3018	Bern	01.09 - Parzellen Wohnliegenschaft	6	667	231	131'700	-	-
Stapfenacker	5188P016	BP 2140/VI	Brünnenstrasse 73c	3018	Bern	01.09 - Parzellen Wohnliegenschaft	6	2140	319	149'100	-	-
Stapfenacker	5188P017	BP 2120/VI	Brünnenstrasse 75	3018	Bern	01.09 - Parzellen Wohnliegenschaft	6	2120	341	141'000	-	-
Stapfenacker	5188P018	BP 2119/VI	Brünnenstrasse 75a	3018	Bern	01.09 - Parzellen Wohnliegenschaft	6	2119	247	126'700	-	-
Stapfenacker	5188P019	BP 2118/VI	Brünnenstrasse 75b	3018	Bern	01.09 - Parzellen Wohnliegenschaft	6	2118	242	126'700	-	-
Stapfenacker	5188P020	BP 2117/VI	Brünnenstrasse 75c	3018	Bern	01.09 - Parzellen Wohnliegenschaft	6	2117	328	141'000	-	-
Stapfenacker	5188P021	BP 728/VI	Brünnenstrasse 77	3018	Bern	01.09 - Parzellen Wohnliegenschaft	6	728	315	141'000	-	-
Stapfenacker	5188P022	BP 2112/VI	Brünnenstrasse 77a	3018	Bern	01.09 - Parzellen Wohnliegenschaft	6	2112	240	126'700	-	-
Stapfenacker	5188P023	BP 2111/VI	Brünnenstrasse 77b	3018	Bern	01.09 - Parzellen Wohnliegenschaft	6	2111	237	126'700	-	-
Stapfenacker	5188P024	BP 2110/VI	Brünnenstrasse 77c	3018	Bern	01.09 - Parzellen Wohnliegenschaft	6	2110	324	141'000	-	-
Stapfenacker	5188P025	BP 2144/VI	Brünnenstrasse 71	3018	Bern	01.09 - Parzellen Wohnliegenschaft	6	2144	467	255'800	-	-
Stapfenacker	5188P026	BP 2143/VI	Brünnenstrasse 81	3018	Bern	01.09 - Parzellen Wohnliegenschaft	6	2143	268	222'200	-	-
Stapfenacker	5188P027	BP 2131/VI	Brünnenstrasse 83	3018	Bern	01.09 - Parzellen Wohnliegenschaft	6	2131	324	149'100	-	-
Stapfenacker	5188P028	BP 2132/VI	Brünnenstrasse 83a	3018	Bern	01.09 - Parzellen Wohnliegenschaft	6	2132	265	126'700	-	-
Stapfenacker	5188P029	BP 2133/VI	Brünnenstrasse 83b	3018	Bern	01.09 - Parzellen Wohnliegenschaft	6	2133	218	126'700	-	-
Stapfenacker	5188P030	BP 2134/VI	Brünnenstrasse 83c	3018	Bern	01.09 - Parzellen Wohnliegenschaft	6	2134	271	126'700	-	-
Stapfenacker	5188P031	BP 2135/VI	Brünnenstrasse 83d	3018	Bern	01.09 - Parzellen Wohnliegenschaft	6	2135	693	205'600	-	-
Stapfenacker	5188P032	BP 2126/VI	Brünnenstrasse 85	3018	Bern	01.09 - Parzellen Wohnliegenschaft	6	2126	327	143'400	-	-
Stapfenacker	5188P033	BP 2127/VI	Brünnenstrasse 85a	3018	Bern	01.09 - Parzellen Wohnliegenschaft	6	2127	251	126'700	-	-
Stapfenacker	5188P034	BP 2128/VI	Brünnenstrasse 85b	3018	Bern	01.09 - Parzellen Wohnliegenschaft	6	2128	202	126'700	-	-
Stapfenacker	5188P035	BP 2129/VI	Brünnenstrasse 85c	3018	Bern	01.09 - Parzellen Wohnliegenschaft	6	2129	256	126'700	-	-
Stapfenacker	5188P036	BP 2130/VI	Brünnenstrasse 85d	3018	Bern	01.09 - Parzellen Wohnliegenschaft	6	2130	589	149'100	-	-
Stapfenacker	5188P037	BP 2098/VI	Stapfenstrasse 50	3018	Bern	01.09 - Parzellen Wohnliegenschaft	6	2098	299	143'400	-	-
Stapfenacker	5188P038	BP 2099/VI	Stapfenstrasse 50a	3018	Bern	01.09 - Parzellen Wohnliegenschaft	6	2099	211	124'300	-	-
Stapfenacker	5188P039	BP 2100/VI	Stapfenstrasse 50b	3018	Bern	01.09 - Parzellen Wohnliegenschaft	6	2100	216	124'300	-	-
Stapfenacker	5188P040	BP 2101/VI	Stapfenstrasse 50c	3018	Bern	01.09 - Parzellen Wohnliegenschaft	6	2101	323	143'400	-	-
Stapfenacker	5188P041	BP 2102/VI	Stapfenstrasse 52	3018	Bern	01.09 - Parzellen Wohnliegenschaft	6	2102	327	202'200	-	-
Stapfenacker	5188P042	BP 2103/VI	Stapfenstrasse 52a	3018	Bern	01.09 - Parzellen Wohnliegenschaft	6	2103	229	171'000	-	-
Stapfenacker	5188P043	BP 2104/VI	Stapfenstrasse 52b	3018	Bern	01.09 - Parzellen Wohnliegenschaft	6	2104	220	148'900	-	-
Stapfenacker	5188P044	BP 2105/VI	Stapfenstrasse 52c	3018	Bern	01.09 - Parzellen Wohnliegenschaft	6	2105	304	177'900	-	-

Abrechnungskreis Bezeichnung	Gebäude	Bezeichnung	Strasse	PLZ	Ortschaft	Kategorie	Kreis	Parzelle-Nr.	Parzellen grösse m <sup>2</sup>	Amtlicher Wert CHF	GVB-Wert CHF	Marktwert CHF gemäss HRM2
Stapfenacker	5188P045	BP 2121/VI	Stapfenstrasse 60	3018	Bern	01.09 - Parzellen Wohnliegenschaft	6	2121	346	197'300	-	-
Stapfenacker	5188P046	BP 2122/VI	Stapfenstrasse 60a	3018	Bern	01.09 - Parzellen Wohnliegenschaft	6	2122	249	162'400	-	-
Stapfenacker	5188P047	BP 2123/VI	Stapfenstrasse 60b	3018	Bern	01.09 - Parzellen Wohnliegenschaft	6	2123	205	178'600	-	-
Stapfenacker	5188P048	BP 2124/VI	Stapfenstrasse 60c	3018	Bern	01.09 - Parzellen Wohnliegenschaft	6	2124	255	157'100	-	-
Stapfenacker	5188P049	BP 2125/VI	Stapfenstrasse 60d	3018	Bern	01.09 - Parzellen Wohnliegenschaft	6	2125	509	202'200	-	-
BR Stadthalterstrasse 104/106	5189B001	BR 3391/VI, BP 1531/VI	Statthalterstrasse 106	3018	Bern	04.02 - übrige Baurechte	6	1531	-	-	-	228'089
BR Stadthalterstrasse 104/106	5189B002	BR 3390/VI, BP 1531/VI	Statthalterstrasse 104	3018	Bern	04.01 - Baurecht zur Förderung des Wohnungsbaus	6	1531	-	-	-	212'717
BR Stadthalterstrasse 104/106	5189P001	BP 1531/VI	Statthalterstrasse 104 + 106	3018	Bern	04.09 - Baurechtsparzellen	6	1531	1'405	281'430	-	-
BR Steckweg 9	5190B001	BR 3043/V, BP 1531/V	Steckweg 9	3014	Bern	04.02 - übrige Baurechte	5	1531	-	-	-	355'556
BR Steckweg 9	5190P001	BP 1531/V	Steckweg 9	3014	Bern	04.09 - Baurechtsparzellen	5	1531	476	276'620	-	-
Stöckacker Süd	5191G016	Stöckacker Süd Ersatzneubau	Stöckacker Süd	3018	Bern	01.04 - Reine Wohnliegenschaften	-	-	-	-	-	-
Stöckacker Süd	5191G017	Wohnhaus B	Bethlehemstrasse 161-167	3018	Bern	01.04 - Reine Wohnliegenschaften	6	VERSE	-	-	17'500'000	23'127'530
Stöckacker Süd	5191G018	Wohnhaus C	Bethlehemstrasse 169-173	3018	Bern	01.04 - Reine Wohnliegenschaften	6	VERSE	-	-	29'750'000	21'395'100
Stöckacker Süd	5191G019	Wohnhaus A	Bethlehemstrasse 175-183	3018	Bern	01.04 - Reine Wohnliegenschaften	6	VERSE	-	-	18'000'000	29'430'380
Stöckacker Süd	5191P001	BP 2228/VI	Bethlehemstrasse	3018	Bern	01.09 - Parzellen Wohnliegenschaft	6	2228	1'176	2'743'600	-	-
Stöckacker Süd	5191P002	BP 2229/VI	Stöckacker Süd	3018	Bern	01.09 - Parzellen Wohnliegenschaft	6	2229	677	778'300	-	-
Stöckacker Süd	5191P003	BP 2230/VI	Stöckacker Süd	3018	Bern	01.09 - Parzellen Wohnliegenschaft	6	2230	678	2085'700	-	-
Stöckacker Süd	5191P004	BP 2231/VI	Stöckacker Süd	3018	Bern	01.09 - Parzellen Wohnliegenschaft	6	2231	678	1427'900	-	-
Stöckacker Süd	5191P005	BP 2232/VI	Bethlehemstrasse	3018	Bern	01.09 - Parzellen Wohnliegenschaft	6	2232	591	327'000	-	-
Stöckacker Süd	5191P007	BP 2233/VI	Bethlehemstrasse	3018	Bern	01.09 - Parzellen Wohnliegenschaft	6	2233	474	1762'400	-	-
Stöckacker Süd	5191P008	BP 2234/VI	Bethlehemstrasse	3018	Bern	01.09 - Parzellen Wohnliegenschaft	6	2234	495	1'847'800	-	-
Stöckacker Süd	5191P009	BP 2235/VI	Bethlehemstrasse	3018	Bern	01.09 - Parzellen Wohnliegenschaft	6	2235	692	1'270'700	-	-
Stöckacker Süd	5191P010	BP 2236/VI	Bethlehemstrasse	3018	Bern	01.09 - Parzellen Wohnliegenschaft	6	2236	586	2'070'800	-	-
Stöckacker Süd	5191P011	BP 2174/VI	Bethlehemstrasse	3018	Bern	01.09 - Parzellen Wohnliegenschaft	6	2174	692	200'400	-	-
Stöckacker Süd	5191P012	BP 2175/VI	Bethlehemstrasse	3018	Bern	01.09 - Parzellen Wohnliegenschaft	6	2175	585	1'291'900	-	-
Stöckacker Süd	5191P013	BP 2176/VI	Bethlehemstrasse	3018	Bern	01.09 - Parzellen Wohnliegenschaft	6	2176	634	1'527'600	-	-
Stöckacker Süd	5191P014	BP 2177/VI	Bethlehemstrasse	3018	Bern	01.09 - Parzellen Wohnliegenschaft	6	2177	600	734'000	-	-
Stöckacker Süd	5191P015	BP 2461/VI	Bethlehemstrasse	3018	Bern	01.09 - Parzellen Wohnliegenschaft	6	2461	1088	3'640'100	-	-
Stöckacker Süd	5191P016	BP 2462/VI	Bethlehemstrasse	3018	Bern	01.09 - Parzellen Wohnliegenschaft	6	2462	694	2'870'800	-	-
Stöckacker Süd	5191P017	BP 2463/VI	Bethlehemstrasse	3018	Bern	01.09 - Parzellen Wohnliegenschaft	6	2463	494	710'700	-	-
Stöckacker Süd	5191P018	BP 2464/VI	Bethlehemstrasse	3018	Bern	01.09 - Parzellen Wohnliegenschaft	6	2464	1'628	1'780'900	-	-
Sulgenbachstrasse 5, 5a, 9	5192G001	HH Clairmont	Sulgenbachstrasse 5	3007	Bern	01.04 - Reine Wohnliegenschaften	3	628	-	-	3'371'400	2'219'345
Sulgenbachstrasse 5, 5a, 9	5192G002	Sulgenbachstrasse 5a	Sulgenbachstrasse 5a	3007	Bern	01.04 - Reine Wohnliegenschaften	3	628	-	-	1'160'000	698'193
Sulgenbachstrasse 5, 5a, 9	5192G003	Sulgenbachstrasse 9	Sulgenbachstrasse 9	3007	Bern	01.04 - Reine Wohnliegenschaften	3	628	-	-	1'100'000	1'386'648
Sulgenbachstrasse 5, 5a, 9	5192P001	BP 628/III	Sulgenbachstrasse 5, 5a, 9	3007	Bern	01.09 - Parzellen Wohnliegenschaft	3	628	4'032	3'037'900	-	-
Theaterplatz 13	5193G001	Theaterplatz 13	Theaterplatz 13	3011	Bern	02.02 - Industrie- und Gewerbeliegenschaften	1	614	-	-	4'000'000	3'352'662
Theaterplatz 13	5193P001	BP 614/I	Theaterplatz 13	3011	Bern	02.09 - Parzellen Geschäftsliegenschaften	1	614	233	1'895'200	-	-
Tiefenaustrasse 108/108a	5195G001	Tiefenaustrasse 108 / 108a	Tiefenaustrasse 108/108a	3004	Bern	02.01 - Wohn- und Geschäftshäuser	2	2717	-	-	3'202'400	701'779
Tiefenaustrasse 108/108a	5195P001	BP 2717/II	Tiefenaustrasse 108/108a	3004	Bern	02.09 - Parzellen Geschäftsliegenschaften	2	2717	3'237	1'732'500	-	-
Tiefenaustrasse 120b-d	5196G001	Klinische Tumorforschung	Tiefenaustrasse 120c	3004	Bern	02.02 - Industrie- und Gewerbeliegenschaften	2	2408	-	-	3'131'700	-
Tiefenaustrasse 120b-d	5196G002	Unterstand	Tiefenaustrasse 120b	3004	Bern	02.02 - Industrie- und Gewerbeliegenschaften	2	2408	-	-	-	-
Tiefenaustrasse 120b-d	5196G003	Sauerstofftank	Tiefenaustrasse 120d	3004	Bern	02.02 - Industrie- und Gewerbeliegenschaften	2	2408	-	-	-	-
Tiefenaustrasse 120b-d	5196P001	BP 2408/II	Tiefenaustrasse 120b-d	3004	Bern	02.09 - Parzellen Geschäftsliegenschaften	2	2408	17'760	1'376'300	-	-
Tierpark Dähliholzli	5197G001	Restaurant Dähliholzli	Tierparkweg 2	3005	Bern	02.02 - Industrie- und Gewerbeliegenschaften	4	1054	-	-	5'820'000	2'430'573
Tierpark Dähliholzli	5197G002	WC / Kiosk Tierparkweg	Tierparkweg 2b	3005	Bern	02.02 - Industrie- und Gewerbeliegenschaften	4	1054	-	-	203'000	17'784
Tierpark Dähliholzli	5197P001	BP 1054/IV	Tierparkweg 2	3005	Bern	02.09 - Parzellen Geschäftsliegenschaften	4	1054	3'772	2'749'800	-	-
Tscharnenstr. 19,21,23,25,27	5198G001	Tscharnenstrasse 19/21/23/25/27	Tscharnenstrasse 19/21/23/25/27	3007	Bern	01.04 - Reine Wohnliegenschaften	3	VERSE	-	-	10'080'000	12'879'636
Tscharnenstr. 19,21,23,25,27	5198P001	BP 17/III	Tscharnenstrasse 19	3007	Bern	01.09 - Parzellen Wohnliegenschaft	3	17	303	1'378'400	-	-
Tscharnenstr. 19,21,23,25,27	5198P002	BP 116/III	Tscharnenstrasse 21	3007	Bern	01.09 - Parzellen Wohnliegenschaft	3	116	270	1'317'800	-	-
Tscharnenstr. 19,21,23,25,27	5198P003	BP 127/III	Tscharnenstrasse 23	3007	Bern	01.09 - Parzellen Wohnliegenschaft	3	127	348	1'930'700	-	-
Tscharnenstr. 19,21,23,25,27	5198P004	BP 133/III	Tscharnenstrasse 25	3007	Bern	01.09 - Parzellen Wohnliegenschaft	3	133	266	1'317'800	-	-
Tscharnenstr. 19,21,23,25,27	5198P005	BP 178/III	Tscharnenstrasse 27	3007	Bern	01.09 - Parzellen Wohnliegenschaft	3	178	345	1'321'200	-	-
Undo-endo 24/24a	5199G001	HH Undo-endo	Undo-endo 24/24a	3006	Bern	01.04 - Reine Wohnliegenschaften	4	1838	-	-	2'738'000	864'998
Undo-endo 24/24a	5199P001	BP 1838/IV	Undo-endo 24	3006	Bern	01.09 - Parzellen Wohnliegenschaft	4	1838	4'076	1'276'260	-	-
Veilchenweg 6	5200G001	Veilchenweg 6	Veilchenweg 6	3018	Bern	02.01 - Wohn- und Geschäftshäuser	6	500	-	-	518'900	230'839
Veilchenweg 6	5200P001	BP 500/VI	Veilchenweg 6	3018	Bern	02.09 - Parzellen Geschäftsliegenschaften	6	500	329	329'080	-	4'222
Viktoriastrasse 70/70a	5201G001	Viktoriastrasse 70, 70a	Viktoriastrasse 70, 70a	3013	Bern	02.02 - Industrie- und Gewerbeliegenschaften	-	-	-	-	17'300'000	2'483'588
Viktoriastrasse 70/70a	5201P001	BP 1893/V	Viktoriastrasse 70/70a	3013	Bern	02.09 - Parzellen Geschäftsliegenschaften	5	1893	4'465	7'944'200	-	-
Wachtelweg 11-23	5202B001	BR 2767/II, BP 1447-1449/II	Wachtelweg 19-23	3012	Bern	04.02 - übrige Baurechte	2	17-1449	-	-	-	-
Wachtelweg 11-23	5202G001	Wachtelweg 11/13/15/17	Wachtelweg 11/13/15/17	3012	Bern	01.04 - Reine Wohnliegenschaften	-	-	-	-	6'940'000	8'190'888
Wachtelweg 11-23	5202G002	Wachtelweg 19/21/23	Wachtelweg 19/21/23	3012	Bern	01.04 - Reine Wohnliegenschaften	-	-	-	-	7'050'000	7'252'991
Wachtelweg 11-23	5202P001	BP 1443/II	Wachtelweg 11	3012	Bern	01.09 - Parzellen Wohnliegenschaft	2	1443	930	981'800	-	-
Wachtelweg 11-23	5202P002	BP 1444/II	Wachtelweg 13	3012	Bern	01.09 - Parzellen Wohnliegenschaft	2	1444	464	888'800	-	-
Wachtelweg 11-23	5202P003	BP 1445/II	Wachtelweg 15	3012	Bern	01.09 - Parzellen Wohnliegenschaft	2	1445	463	888'800	-	-
Wachtelweg 11-23	5202P004	BP 1446/II	Wachtelweg 17	3012	Bern	01.09 - Parzellen Wohnliegenschaft	2	1446	730	981'800	-	-
Wachtelweg 11-23	5202P005	BP 1447/II	Wachtelweg 19	3012	Bern	01.09 - Parzellen Wohnliegenschaft	2	1447	817	1'157'500	-	-
Wachtelweg 11-23	5202P006	BP 1448/II	Wachtelweg 21	3012	Bern	01.09 - Parzellen Wohnliegenschaft	2	1448	599	1'074'800	-	-
Wachtelweg 11-23	5202P007	BP 1449/II	Wachtelweg 23	3012	Bern	01.09 - Parzellen Wohnliegenschaft	2	1449	900	1'160'100	-	-
BR Waisenhausplatz	5203B001	BR 1223/II, BP 1474/I	Waisenhausplatz 19	3011	Bern	04.02 - übrige Baurechte	1	1474	-	-	-	12'234'893
BR Waisenhausplatz	5203P002	BP 1449/II	Schüttestrasse	3011	Bern	04.09 - Baurechtsparzellen	1	1449	3'748	136'170	-	-
BR Waisenhausplatz	5203P003	BP 1467/II	Hodlerstrasse	3011	Bern	04.09 - Baurechtsparzellen	1	1467	4'513	89'280	-	-
BR Waisenhausplatz	5203P004	BP 1474/II	Waisenhausplatz 19	3011	Bern	04.09 - Baurechtsparzellen	1	1474	9'582	834'610	-	-
BR Tscharnerguet	5204B001	BR 3351/VI, BP 3342/VI	Waldmannstrasse 39	3027	Bern	04.01 - Baurecht zur Förderung des Wohnungsbaus	6	3342	-	-	-	1'676'178
BR Tscharnerguet	5204B002	BR 3352/VI, BP 3345/VI	Fellerstrasse 32, 32a, 32b, 32c, 32d	3027	Bern	04.01 - Baurecht zur Förderung des Wohnungsbaus	6	3345	-	-	-	348'400
BR Tscharnerguet	5204B003	BR 3353/VI, BP 3347/VI	Fellerstrasse 42, 42a, 42b	3027	Bern	04.01 - Baurecht zur Förderung des Wohnungsbaus	6	3347	-	-	-	348'400
BR Tscharnerguet	5204B004	BR 3354/VI, BP 3349/VI	Fellerstrasse 52, 52a, 52b	3027	Bern	04.01 - Baurecht zur Förderung des Wohnungsbaus	6	3349	-	-	-	348'400
BR Tscharnerguet	5204B005	BR 3355/VI, BP 3340/VI	Waldmannstrasse 25	3027	Bern	04.01 - Baurecht zur Förderung des Wohnungsbaus	6	3340	-	-	-	1'773'956
BR Tscharnerguet	5204B006	BR 3356/VI, BP 3344/VI	Fellerstrasse 30	3027	Bern	04.01 - Baurecht zur Förderung des Wohnungsbaus	6	3344	-	-	-	1'232'734

Abrechnungskreis Bezeichnung	Gebäude	Bezeichnung	Strasse	PLZ	Ortschaft	Kategorie	Kreis	Parzelle-Nr.	Parzellen grösse m <sup>2</sup>	Amtlicher Wert CHF	GVB-Wert CHF	Marktwert CHF gemäss HRM2
BR Tscharnerguet	5204B007	BR 3357/VI, BP 3346/VI	Fellerstrasse 40	3027	Bern	04.02 - übrige Baurechte	6	3346	-	-	-	1'508'623
BR Tscharnerguet	5204B008	BR 3358/VI, BP 3348/VI	Fellerstrasse 50	3027	Bern	04.02 - übrige Baurechte	6	3348	-	-	-	1'799'601
BR Tscharnerguet	5204B009	BR 3446/VI, BP 3343/VI	Fellerstrasse 28 + 28a	3027	Bern	04.02 - übrige Baurechte	6	3343	-	-	-	1'782'254
BR Tscharnerguet	5204B010	BR 3452/VI, BP 3448/VI	Waldmannstrasse 53	3027	Bern	04.02 - übrige Baurechte	6	3448	-	-	-	2'056'578
BR Tscharnerguet	5204B011	BR 3453/VI, BP 3449/VI	Waldmannstrasse 67	3027	Bern	04.01 - Baurecht zur Förderung des Wohnungsbaus	6	3449	-	-	-	2'267'045
BR Tscharnerguet	5204B012	BR 3454/VI, BP 3450/VI	Fellerstrasse 56	3027	Bern	04.01 - Baurecht zur Förderung des Wohnungsbaus	6	3450	-	-	-	1'183'645
BR Tscharnerguet	5204B013	BR 3460/VI, BP 3451/VI	Fellerstrasse 44 + 44h	3027	Bern	04.02 - übrige Baurechte	6	3451	-	-	-	329'762
BR Tscharnerguet	5204B014	BR 3495/VI, BP 3491/VI	Waldmannstrasse 21	3027	Bern	04.02 - übrige Baurechte	6	3491	-	-	-	236'311
BR Tscharnerguet	5204B015	BR 3496/VI, BP 3492/VI	Waldmannstrasse 17 + 17a	3027	Bern	04.02 - übrige Baurechte	6	3492	-	-	-	443'756
BR Tscharnerguet	5204B016	BR 3498/VI, BP 3350/VI	Fellerstrasse 54	3027	Bern	04.02 - übrige Baurechte	6	3350	-	-	-	313'778
BR Tscharnerguet	5204B017	BR 3500/VI, BP 3499/VI	Waldmannstrasse 31	3027	Bern	04.01 - Baurecht zur Förderung des Wohnungsbaus	6	3499	-	-	-	2'069'156
BR Tscharnerguet	5204B018	BR 3531/VI, BP 3525/VI	Waldmannstrasse 45 + 45b	3027	Bern	04.01 - Baurecht zur Förderung des Wohnungsbaus	6	3525	-	-	-	2'179'467
BR Tscharnerguet	5204B019	BR 3542/VI, BP 3343/VI	Fellerstrasse 28 + 28a	3027	Bern	04.02 - übrige Baurechte	6	3343	-	-	-	324'441
BR Tscharnerguet	5204B020	BR 3555/VI, BP 3526/VI	Waldmannstrasse 61	3027	Bern	04.02 - übrige Baurechte	6	3526	-	-	-	2'144'645
BR Tscharnerguet	5204B021	BR 3556/VI, BP 3527/VI	Waldmannstrasse 75	3027	Bern	04.01 - Baurecht zur Förderung des Wohnungsbaus	6	3527	-	-	-	2'158'790
BR Tscharnerguet	5204B022	BR 3564/VI, BP 3563/VI	Waldmannstrasse 15 + 15a	3027	Bern	04.01 - Baurecht zur Förderung des Wohnungsbaus	6	3563	-	-	-	1'102'978
BR Tscharnerguet	5204B023	BR 4227/VI, BP 284/VI	Riedbachstrasse 8	3027	Bern	04.02 - übrige Baurechte	6	284	-	-	-	3970'868
BR Tscharnerguet	5204B024	BR 4576/VI, BP 283/VI	Waldmannstrasse 68	3027	Bern	04.02 - übrige Baurechte	6	283	-	-	-	3'760'090
BR Tscharnerguet	5204B025	BR 4599/VI, BP 3342+3525/VI	Waldmannstrasse 45 + 45b	3027	Bern	04.02 - übrige Baurechte	6	2+3525	-	-	-	525'400
BR Tscharnerguet	5204P001	BP 3342/VI	Waldmann-Feller-Riedbachstrasse 3i	3027	Bern	04.09 - Baurechtspartzellen	6	3342	4'770	1'117'380	-	-
BR Tscharnerguet	5204P002	BP 3345/VI	Waldmann-Feller-Riedbachstrasse 3i	3027	Bern	04.09 - Baurechtspartzellen	6	3345	7'271	2'147'500	-	-
BR Tscharnerguet	5204P003	BP 3347/VI	Waldmann-Feller-Riedbachstrasse 3i	3027	Bern	04.09 - Baurechtspartzellen	6	3347	4'088	2'147'500	-	-
BR Tscharnerguet	5204P004	BP 3349/VI	Waldmann-Feller-Riedbachstrasse 3i	3027	Bern	04.09 - Baurechtspartzellen	6	3349	3'244	2'147'500	-	-
BR Tscharnerguet	5204P005	BP 3340/VI	Waldmannstrasse 25	3027	Bern	04.09 - Baurechtspartzellen	6	3340	4'376	1'093'470	-	-
BR Tscharnerguet	5204P006	BP 3344/VI	Waldmannstrasse 25	3027	Bern	04.09 - Baurechtspartzellen	6	3344	3'111	759'860	-	-
BR Tscharnerguet	5204P007	BP 3346/VI	Fellerstrasse 40, 50	3027	Bern	04.09 - Baurechtspartzellen	6	3346	4'235	967'120	-	-
BR Tscharnerguet	5204P008	BP 3348/VI	Fellerstrasse 40 + 50	3027	Bern	04.09 - Baurechtspartzellen	6	3348	4'161	1'153'650	-	-
BR Tscharnerguet	5204P009	BP 3343/VI	Fellerstrasse 28 + 28a	3027	Bern	04.09 - Baurechtspartzellen	6	3343	5'395	1'240'060	-	-
BR Tscharnerguet	5204P010	BP 3448/VI	Waldmannstrasse 53	3027	Bern	04.09 - Baurechtspartzellen	6	3448	5'239	1'318'390	-	-
BR Tscharnerguet	5204P011	BP 3449/VI	Waldmannstrasse 67	3027	Bern	04.09 - Baurechtspartzellen	6	3449	5'517	1'320'730	-	-
BR Tscharnerguet	5204P012	BP 3450/VI	Fellerstrasse 56	3027	Bern	04.09 - Baurechtspartzellen	6	3450	4'487	729'590	-	-
BR Tscharnerguet	5204P013	BP 3451/VI	Fellerstrasse 44 + 44h	3027	Bern	04.09 - Baurechtspartzellen	6	3451	4'304	190'480	-	-
BR Tscharnerguet	5204P014	BP 3491/VI	Waldmannstrasse 21	3027	Bern	04.09 - Baurechtspartzellen	6	3491	1'786	145'930	-	-
BR Tscharnerguet	5204P015	BP 3492/VI	Waldmannstrasse 17 + 17a	3027	Bern	04.09 - Baurechtspartzellen	6	3492	1'437	273'930	-	-
BR Tscharnerguet	5204P016	BP 3350/VI	Fellerstrasse 54	3027	Bern	04.09 - Baurechtspartzellen	6	3350	4'141	195'510	-	-
BR Tscharnerguet	5204P017	BP 3499/VI	Waldmannstrasse 31	3027	Bern	04.09 - Baurechtspartzellen	6	3499	5'482	1'332'700	-	-
BR Tscharnerguet	5204P018	BP 3525/VI	Waldmannstrasse 45 + 45b	3027	Bern	04.09 - Baurechtspartzellen	6	3525	8'965	1'714'220	-	-
BR Tscharnerguet	5204P020	BP 3526/VI	Waldmannstrasse 61	3027	Bern	04.09 - Baurechtspartzellen	6	3526	10'912	1'363'750	-	-
BR Tscharnerguet	5204P021	BP 3527/VI	Waldmannstrasse 75	3027	Bern	04.09 - Baurechtspartzellen	6	3527	1'868	1'311'290	-	-
BR Tscharnerguet	5204P023	BP 3563/VI	Waldmannstrasse 15 + 15a	3027	Bern	04.09 - Baurechtspartzellen	6	3563	1'617	996'080	-	-
BR Tscharnerguet	5204P024	BP 284/VI	Riedbachstrasse 8	3027	Bern	04.09 - Baurechtspartzellen	6	284	5'471	2'744'930	-	-
BR Tscharnerguet	5204P025	BP 283/VI	Waldmannstrasse 68	3027	Bern	04.09 - Baurechtspartzellen	6	283	6'473	3'144'870	-	-
BR Wangematt-Hüslimatt	5205B001	BR 3368/VI, BP 2501/VI	Rehhagstrasse 83	3018	Bern	04.02 - übrige Baurechte	6	2501	-	-	-	649'467
BR Wangematt-Hüslimatt	5205B002	BR 3489/VI, BP 3488/VI	Rehhagstrasse 85 + 85a	3018	Bern	04.02 - übrige Baurechte	6	3488	-	-	-	353'378
BR Wangematt-Hüslimatt	5205B003	BR 4672/VI, BP 4182/VI	Wangenstrasse 113	3018	Bern	04.02 - übrige Baurechte	6	4182	-	-	-	495'956
BR Wangematt-Hüslimatt	5205B004	BR 4721/VI, BP 200/VI	Wangenstrasse 101	3018	Bern	04.02 - übrige Baurechte	6	200	-	-	-	382'311
BR Wangematt-Hüslimatt	5205B005	BR 4673/VI, BP 4182/VI	Wangenstrasse 115	3018	Bern	04.02 - übrige Baurechte	6	4182	-	-	-	522'111
BR Wangematt-Hüslimatt	5205B006	BR 4826/VI, BP 4173/VI	Hallmattstrasse 8	3018	Bern	04.02 - übrige Baurechte	6	4173	-	-	-	700'640
BR Wangematt-Hüslimatt	5205B007	BR 4742/VI, BP 4719/VI	Wangenstrasse	3018	Bern	04.02 - übrige Baurechte	6	4719	-	-	-	743'111
BR Wangematt-Hüslimatt	5205B008	BR 4827/VI, BP 4173/VI	Hallmattstrasse 10 - 10c	3018	Bern	04.02 - übrige Baurechte	6	4173	-	-	-	1'847'956
BR Wangematt-Hüslimatt	5205P001	BP 4720/VI	Wangenstrasse (Parkplätze)	3018	Bern	04.09 - Baurechtspartzellen	6	4720	478	29'850	-	48'521
BR Wangematt-Hüslimatt	5205P002	BP 2501/VI	Rehhagstrasse 83	3018	Bern	04.09 - Baurechtspartzellen	6	2501	3'295	390'280	-	-
BR Wangematt-Hüslimatt	5205P003	BP 3488/VI	Rehhagstrasse 85 + 85a	3018	Bern	04.09 - Baurechtspartzellen	6	3488	2'168	255'050	-	-
BR Wangematt-Hüslimatt	5205P004	BP 4182/VI	Wangenstrasse 113 + 115	3018	Bern	04.09 - Baurechtspartzellen	6	4182	2'471	743'860	-	-
BR Wangematt-Hüslimatt	5205P005	BP 200/VI	Wangenstrasse 101	3018	Bern	04.09 - Baurechtspartzellen	6	200	1'708	295'150	-	-
BR Wangematt-Hüslimatt	5205P006	BP 4719/VI	Wangenstrasse	3018	Bern	04.09 - Baurechtspartzellen	6	4719	1'850	504'790	-	-
BR Wangematt-Hüslimatt	5205P007	BP 4173/VI	Hallmattstrasse 10 - 10c	3018	Bern	04.09 - Baurechtspartzellen	6	4173	7'843	759'690	-	-
Wangenstrasse 27-31	5206B001	BR 4829/VI, BP 167+168/VI	Wangenstrasse 27	3018	Bern	04.02 - übrige Baurechte	6	67+168	-	-	-	291'578
Wangenstrasse 27-31	5206G001	Wangenstrasse 27/29	Wangenstrasse 27/29	3018	Bern	01.04 - Reine Wohnliegenschaften	6				900'000	924'328
Wangenstrasse 27-31	5206P001	BP 1261/VI	Wangenstrasse 27,29	3018	Bern	01.09 - Parzellen Wohnliegenschaft	6	1261	750	735'200	-	-
Wangenstrasse 27-31	5206P002	BP 167/VI	Wangenstrasse 31	3018	Bern	01.09 - Parzellen Wohnliegenschaft	6	167	155	49'680	-	-
Wangenstrasse 27-31	5206P003	BP 168/VI	Wangenstrasse 31	3018	Bern	01.09 - Parzellen Wohnliegenschaft	6	168	479	153'550	-	-
WankdorfCity	5207B001	BR 3096/V, BP 3088/V	Hilfikerstrasse 3, 3a-f	3014	Bern	04.02 - übrige Baurechte	5	3088	-	-	-	12'697'671
WankdorfCity	5207B003	DB BP 2703/V	WankdorfCity	3014	Bern	04.02 - übrige Baurechte	5	2703	-	-	-	-
WankdorfCity	5207B004	BR 3093/V, BP 3091/V	Wankdorfallée 3, 3a, 5, 5a	3014	Bern	04.02 - übrige Baurechte	5	3091	-	-	-	15'555'549
WankdorfCity	5207B005	BR 3034/V, BP 852/V	Stauffacherstrasse 84	3014	Bern	04.02 - übrige Baurechte	5	852	-	-	-	249'951
WankdorfCity	5207B006	BR 3095/V, BP 3089/V	Hilfikerstrasse 1, 1a, 1b	3014	Bern	04.02 - übrige Baurechte	5	3089	-	-	-	11'893'670
WankdorfCity	5207B007	BR 3099/V, BP 3090/V	Wankdorfallée 4, 4a, 4b, 4c	3014	Bern	04.02 - übrige Baurechte	5	3090	-	-	-	5'345'983
WankdorfCity	5207B008	BR 3106/V, BP 3088/V	Hilfikerstrasse	3014	Bern	04.02 - übrige Baurechte	5	3088	-	-	-	-
WankdorfCity	5207B009	BR 3120/V, BP 2706/V	Gardistrasse 2, 2a	3014	Bern	04.02 - übrige Baurechte	5	2706	-	-	-	-
WankdorfCity	5207B010	BR 3118/V, BP 2703/V	Hilfikerstrasse 2, 4, 4a	3014	Bern	04.02 - übrige Baurechte	5	2703	-	-	-	-
WankdorfCity	5207B011	BR 3119/V, BP 2704/V	Gardistrasse 4, 4a	3014	Bern	04.02 - übrige Baurechte	5	2704	-	-	-	-
WankdorfCity	5207P001	BP 852/V	Wankdorf Schiachthof-Areal	3014	Bern	02.09 - Parzellen Geschäftsliegenschaften	5	852	33'174	4'285'530	-	-
WankdorfCity	5207P002	BP 3092/V	Stauffacherstrasse 90	3014	Bern	02.09 - Parzellen Geschäftsliegenschaften	5	3092	2'388	1'190	-	-
WankdorfCity	5207P004	BP 2704/V	Gardistrasse	3014	Bern	02.09 - Parzellen Geschäftsliegenschaften	5	2704	-	-	-	-
WankdorfCity	5207P005	BP 2703/V	WankdorfCity	3014	Bern	02.09 - Parzellen Geschäftsliegenschaften	5	2703	3'145	1'570	-	2'922'432
WankdorfCity	5207P006	BP 2706/V	WankdorfCity	3014	Bern	02.09 - Parzellen Geschäftsliegenschaften	5	2706	2'832	1'410	-	3'548'669
WankdorfCity	5207P007	BP 3090/V	WankdorfCity	3014	Bern	04.09 - Baurechtspartzellen	5	3090	5'245	18'441'450	-	-

Abrechnungskreis Bezeichnung	Gebäude	Bezeichnung	Strasse	PLZ	Ortschaft	Kategorie	Kreis	Parzelle-Nr.	Parzellen grösse m <sup>2</sup>	Amtlicher Wert CHF	GVB-Wert CHF	Marktwert CHF gemäss HRM2
WankdorfCity	5207P008	BP 3091/V	WankdorfCity	3014	Bern	04.09 - Baurechtsparzellen	5	3091	4'924	26'760	-	-
WankdorfCity	5207P009	BP 3089/V	Hofstrasse 1	3018	Bern	04.09 - Baurechtsparzellen	5	3089	2'480	6'903'650	-	-
WankdorfCity	5207P010	BP 3088/V	Hilfikerstrasse 3	3014	Bern	04.09 - Baurechtsparzellen	5	3088	6'876	8'770'010	-	-
WankdorfCity	5207P011	BP 2704/V	Gardistrasse	3014	Bern	02.09 - Parzellen Geschäftsliegenschaften	5	2704	960	480	-	1'260'202
WankdorfCity	5207P012	BP 3116/V	Gardistrasse	3014	Bern	04.09 - Baurechtsparzellen	5	3116	2'685	-	-	-
WankdorfCity	5207V001	WankdorfCity Entwicklung	WankdorfCity	3014	Bern	02.09 - Parzellen Geschäftsliegenschaften	-	-	-	-	-	30'347'523
BR Wasserwerkgasse 5/7	5208B001	BR 1322/I, BP 336/I	Wasserwerkgasse 5 + 7	3011	Bern	04.02 - übrige Baurechte	1	336	-	-	-	3'400'001
BR Wasserwerkgasse 5/7	5208P001	BP 336/I	Wasserwerkgasse 5 + 7	3011	Bern	04.09 - Baurechtsparzellen	1	336	1'954	983'050	-	-
BR Wasserwerkgasse 8	5209B001	BR 1527/II, BP 298/II	Wasserwerkgasse 8	3011	Bern	04.02 - übrige Baurechte	1	298	-	-	-	572'667
BR Wasserwerkgasse 8	5209P001	BP 298/I	Wasserwerkgasse 8	3011	Bern	04.09 - Baurechtsparzellen	1	298	374	310'720	-	-
BR Weissensteingut 1	5210B001	BR 1882/III, BP 1717/III	Kirchbergstrasse 28	3008	Bern	04.02 - übrige Baurechte	3	1717	-	-	-	1'553'767
BR Weissensteingut 1	5210B002	BR 1912/III, BP 1790/III	Dietlerstrasse 10	3008	Bern	04.02 - übrige Baurechte	3	1790	-	-	-	-
BR Weissensteingut 1	5210B003	BR 1913/III, BP 1791/III	Dietlerstrasse 12	3008	Bern	04.02 - übrige Baurechte	3	1791	-	-	-	-
BR Weissensteingut 1	5210B004	BR 1914/III, BP 1792/III	Dietlerstrasse 14	3008	Bern	04.02 - übrige Baurechte	3	1792	-	-	-	-
BR Weissensteingut 1	5210B005	BR 1915/III, BP 1793/III	Rohrweg 6	3008	Bern	04.02 - übrige Baurechte	3	1793	-	-	-	-
BR Weissensteingut 1	5210B006	BR 1916/III, BP 1794/III	Rohrweg 8	3008	Bern	04.02 - übrige Baurechte	3	1794	-	-	-	-
BR Weissensteingut 1	5210B007	BR 1917/III, BP 1795/III	Rohrweg 10	3008	Bern	04.02 - übrige Baurechte	3	1795	-	-	-	-
BR Weissensteingut 1	5210B008	BR 1926/III, BP 1804/III	Sonneggring 6	3008	Bern	04.02 - übrige Baurechte	3	1804	-	-	-	-
BR Weissensteingut 1	5210B009	BR 1927/III, BP 1805/III	Sonneggring 8	3008	Bern	04.02 - übrige Baurechte	3	1805	-	-	-	-
BR Weissensteingut 1	5210B010	BR 1928/III, BP 1806/III	Sonneggring 10	3008	Bern	04.02 - übrige Baurechte	3	1806	-	-	-	-
BR Weissensteingut 1	5210B011	BR 1929/III, BP 1807/III	Sonneggring 12	3008	Bern	04.02 - übrige Baurechte	3	1807	-	-	-	-
BR Weissensteingut 1	5210B012	BR 1930/III, BP 1808/III	Sonneggring 14	3008	Bern	04.02 - übrige Baurechte	3	1808	-	-	-	-
BR Weissensteingut 1	5210B013	BR 1931/III, BP 1809/III	Sonneggring 16	3008	Bern	04.02 - übrige Baurechte	3	1809	-	-	-	-
BR Weissensteingut 1	5210B014	BR 1878/III, BP 1713/III	Kirchbergstrasse 35	3008	Bern	04.02 - übrige Baurechte	3	1713	-	-	-	83'333
BR Weissensteingut 1	5210P001	BP 1717/III	Weissensteingut	3008	Bern	04.09 - Baurechtsparzellen	3	1717	345	43'230	-	-
BR Weissensteingut 1	5210P002	BP 1790/III	Weissensteingut	3008	Bern	04.09 - Baurechtsparzellen	3	1790	599	145'310	-	-
BR Weissensteingut 1	5210P003	BP 1791/III	Weissensteingut	3008	Bern	04.09 - Baurechtsparzellen	3	1791	541	227'270	-	-
BR Weissensteingut 1	5210P004	BP 1792/III	Weissensteingut	3008	Bern	04.09 - Baurechtsparzellen	3	1792	623	145'310	-	-
BR Weissensteingut 1	5210P005	BP 1793/III	Weissensteingut	3008	Bern	04.09 - Baurechtsparzellen	3	1793	566	134'980	-	-
BR Weissensteingut 1	5210P006	BP 1794/III	Weissensteingut	3008	Bern	04.09 - Baurechtsparzellen	3	1794	440	188'500	-	-
BR Weissensteingut 1	5210P007	BP 1795/III	Weissensteingut	3008	Bern	04.09 - Baurechtsparzellen	3	1795	542	136'450	-	-
BR Weissensteingut 1	5210P008	BP 1804/III	Weissensteingut	3008	Bern	04.09 - Baurechtsparzellen	3	1804	674	112'820	-	-
BR Weissensteingut 1	5210P009	BP 1805/III	Weissensteingut	3008	Bern	04.09 - Baurechtsparzellen	3	1805	604	130'810	-	-
BR Weissensteingut 1	5210P010	BP 1806/III	Weissensteingut	3008	Bern	04.09 - Baurechtsparzellen	3	1806	696	186'630	-	-
BR Weissensteingut 1	5210P011	BP 1807/III	Weissensteingut	3008	Bern	04.09 - Baurechtsparzellen	3	1807	695	180'230	-	-
BR Weissensteingut 1	5210P012	BP 1808/III	Weissensteingut	3008	Bern	04.09 - Baurechtsparzellen	3	1808	604	130'810	-	-
BR Weissensteingut 1	5210P013	BP 1809/III	Weissensteingut	3008	Bern	04.09 - Baurechtsparzellen	3	1809	713	134'000	-	-
BR Weissensteingut 1	5210P014	BP 1713/III	Weissensteingut	3008	Bern	04.09 - Baurechtsparzellen	3	1713	328	64'080	-	-
BR Weissensteingut 2	5211B001	BP 1686-1690, 2226-2241/III	Siedlung Weissenstein	3008	Bern	04.02 - übrige Baurechte	3	VERSE	-	-	-	4'686'377
BR Weissensteingut 2	5211P001	BP 1686/III	Siedlungsweg 15-25	3008	Bern	04.09 - Baurechtsparzellen	3	1686	1'554	74'430	-	-
BR Weissensteingut 2	5211P002	BP 1687/III	Martiweg / Dübystrasse	3008	Bern	04.09 - Baurechtsparzellen	3	1687	3'525	176'360	-	-
BR Weissensteingut 2	5211P003	BP 1688/III	Dübystrasse / Brünigweg	3008	Bern	04.09 - Baurechtsparzellen	3	1688	2'515	120'490	-	-
BR Weissensteingut 2	5211P004	BP 1689/III	Siedlungsweg 1-11	3008	Bern	04.09 - Baurechtsparzellen	3	1689	1'677	88'330	-	-
BR Weissensteingut 2	5211P005	BP 1690/III	Kirchbergerstrasse 39-51	3008	Bern	04.09 - Baurechtsparzellen	3	1690	3'417	163'700	-	-
BR Weissensteingut 2	5211P006	BP 2226/III	Trachselweg 23-41	3008	Bern	04.09 - Baurechtsparzellen	3	2226	2'362	113'150	-	-
BR Weissensteingut 2	5211P007	BP 2227/III	Bundesbahnweg 21-39	3008	Bern	04.09 - Baurechtsparzellen	3	2227	2'396	114'780	-	-
BR Weissensteingut 2	5211P008	BP 2228/III	Martiweg 14-24	3008	Bern	04.09 - Baurechtsparzellen	3	2228	1'532	73'380	-	-
BR Weissensteingut 2	5211P009	BP 2229/III	Brünigweg	3008	Bern	04.09 - Baurechtsparzellen	3	2229	2'428	116'310	-	-
BR Weissensteingut 2	5211P010	BP 2230/III	Simplonweg 15-33	3008	Bern	04.09 - Baurechtsparzellen	3	2230	2'532	121'290	-	-
BR Weissensteingut 2	5211P011	BP 2231/III	Gotthardweg 9-23	3008	Bern	04.09 - Baurechtsparzellen	3	2231	2'492	119'380	-	-
BR Weissensteingut 2	5211P012	BP 2232/III	Lötschbergweg / Schwarzenburgstrasse	3008	Bern	04.09 - Baurechtsparzellen	3	2232	3'694	176'910	-	-
BR Weissensteingut 2	5211P013	BP 2233/III	Dübystrasse / Simplonweg / Gotthard	3008	Bern	04.09 - Baurechtsparzellen	3	2233	4'334	207'630	-	-
BR Weissensteingut 2	5211P014	BP 2234/III	Trachselweg 1-21	3008	Bern	04.09 - Baurechtsparzellen	3	2234	2'654	127'140	-	-
BR Weissensteingut 2	5211P015	BP 2235/III	Bundesbahnweg 1-19	3008	Bern	04.09 - Baurechtsparzellen	3	2235	2'288	109'610	-	-
BR Weissensteingut 2	5211P016	BP 2236/III	Martiweg 10, 12	3008	Bern	04.09 - Baurechtsparzellen	3	2236	720	34'490	-	-
BR Weissensteingut 2	5211P017	BP 2237/III	Bridelstrasse 61,63,79,81,95,97	3008	Bern	04.09 - Baurechtsparzellen	3	2237	3'909	187'210	-	-
BR Weissensteingut 2	5211P018	BP 2238/III	Bridelstrasse 46-60	3008	Bern	04.09 - Baurechtsparzellen	3	2238	1'118	53'560	-	-
BR Weissensteingut 2	5211P019	BP 2239/III	Bridelstrasse 64-78	3008	Bern	04.09 - Baurechtsparzellen	3	2239	1'088	52'120	-	-
BR Weissensteingut 2	5211P020	BP 2240/III	Kirchbergerstrasse / Bridelstrasse	3008	Bern	04.09 - Baurechtsparzellen	3	2240	5'070	242'870	-	-
BR Weissensteingut 2	5211P021	BP 2241/III	Dietlerstrasse 28-58	3008	Bern	04.09 - Baurechtsparzellen	3	2241	3'653	175'000	-	-
BR Weissensteingut 2	5211P022	BP 3321/III	Monreposweg	3008	Bern	04.09 - Baurechtsparzellen	3	3321	260	-	-	-
BR Weissensteinstrasse 11	5212B001	BR 3349/III, BP 3348/III	Weissensteinstrasse 11, 11a, 11b	3007	Bern	04.02 - übrige Baurechte	3	3348	-	-	-	322'578
BR Weissensteinstrasse 11	5212P001	BP 3348/III	Weissensteinstrasse 11, 11a, 11b	3007	Bern	04.09 - Baurechtsparzellen	3	3348	1'599	208'190	-	-
BR Werkgasse 38/40	5213B001	BR 4349/VI, BP 251+466/VI	Werkgasse 38, 40	3018	Bern	04.02 - übrige Baurechte	6	51+466	-	-	-	493'333
BR Werkgasse 38/40	5213P001	BP 251/VI	Werkgasse 38	3018	Bern	04.09 - Baurechtsparzellen	6	251	860	198'030	-	-
BR Werkgasse 38/40	5213P002	BP 466/VI	Bernstrasse 2	3018	Bern	04.09 - Baurechtsparzellen	6	466	3'865	1'933'860	-	-
BR Winkelriedstrasse 16a	5214B001	BR 2809/V, BP 2760/V	Winkelriedstrasse 16a	3014	Bern	04.02 - übrige Baurechte	5	2760	-	-	-	150'423
BR Winkelriedstrasse 16a	5214P001	BP 2760/V	Winkelriedstrasse 16/16a	3014	Bern	04.09 - Baurechtsparzellen	5	2760	2'570	316'150	-	-
Winterhale	5215B001	BR 3233/VI, BP 3227/VI	Bottigenstrasse 108	3018	Bern	04.02 - übrige Baurechte	6	3227	-	-	-	54'067
Winterhale	5215B002	BR 3232/VI, BP 3226/VI	Bottigenstrasse 106	3018	Bern	04.02 - übrige Baurechte	6	3226	-	-	-	56'422
Winterhale	5215B003	BR 3231/VI, BP 3225/VI	Bottigenstrasse 96 - 112	3018	Bern	04.02 - übrige Baurechte	6	3225	-	-	-	75'111
Winterhale	5215B004	BR 3230/VI, BP 3224/VI	Bottigenstrasse 102	3018	Bern	04.02 - übrige Baurechte	6	3224	-	-	-	77'889
Winterhale	5215B005	BR 4848/VI, BP 3295/VI	Bottigenstrasse 100	3018	Bern	04.02 - übrige Baurechte	6	3295	-	-	-	137'333
Winterhale	5215B006	BR 3298/VI, BP 3295/VI	Bottigenstrasse 100	3018	Bern	04.02 - übrige Baurechte	6	3295	-	-	-	11'556
Winterhale	5215B007	BR 3235/VI, BP 3229/VI	Bottigenstrasse 112	3018	Bern	04.02 - übrige Baurechte	6	3229	-	-	-	67'311
Winterhale	5215B008	BR 3234/VI, BP 3228/VI	Bottigenstrasse 110	3018	Bern	04.02 - übrige Baurechte	6	3228	-	-	-	45'044
Winterhale	5215B009	BR 3297/VI, BP 3294/VI	Bottigenstrasse 98	3018	Bern	04.02 - übrige Baurechte	6	3294	-	-	-	38'000
Winterhale	5215B010	BR 3296/VI, BP 3293/VI	Bottigenstrasse 96 + 96a	3018	Bern	04.02 - übrige Baurechte	6	3293	-	-	-	46'889

Abrechnungskreis Bezeichnung	Gebäude	Bezeichnung	Strasse	PLZ	Ortschaft	Kategorie	Kreis	Parzelle-Nr.	Parzellen grösse m <sup>2</sup>	Amtlicher Wert CHF	GVB-Wert CHF	Marktwert CHF gemäss HRM2
Winterhale	5215B011	BR 3312/VI, BP 3309/VI	Bottigenstrasse 90	3018	Bern	04.02 - übrige Baurechte	6	3309	-	-	-	87'689
Winterhale	5215B012	BR 3313/VI, BP 3310/VI	Bottigenstrasse 92	3018	Bern	04.02 - übrige Baurechte	6	3310	-	-	-	60'533
Winterhale	5215B013	BR 3314/VI, BP 3311/VI	Bottigenstrasse 94	3018	Bern	04.02 - übrige Baurechte	6	3311	-	-	-	62'222
Winterhale	5215B014	BR 3138/VI, BP 3134/VI	Winterfeldweg 58 + 58a	3018	Bern	04.02 - übrige Baurechte	6	3134	-	-	-	189'111
Winterhale	5215B015	BR 3137/VI, BP 3133/VI	Winterfeldweg 56	3018	Bern	04.02 - übrige Baurechte	6	3133	-	-	-	64'867
Winterhale	5215B016	BR 3136/VI, BP 3132/VI	Winterfeldweg 54	3018	Bern	04.02 - übrige Baurechte	6	3132	-	-	-	126'693
Winterhale	5215B017	BR 3285/VI, BP 3262/VI	Winterfeldweg 117	3018	Bern	04.02 - übrige Baurechte	6	3262	-	-	-	58'333
Winterhale	5215B018	BR 3284/VI, BP 3261/VI	Winterfeldweg 117a	3018	Bern	04.02 - übrige Baurechte	6	3261	-	-	-	24'600
Winterhale	5215B019	BR 3283/VI, BP 3260/VI	Winterfeldweg 117b	3018	Bern	04.02 - übrige Baurechte	6	3260	-	-	-	18'800
Winterhale	5215B021	BR 3280/VI, BP 3257/VI	Winterfeldweg 120c	3018	Bern	04.02 - übrige Baurechte	6	3257	-	-	-	34'356
Winterhale	5215B022	BR 3279/VI, BP 3256/VI	Winterfeldweg 120b	3018	Bern	04.02 - übrige Baurechte	6	3256	-	-	-	29'578
Winterhale	5215B023	BR 3278/VI, BP 3255/VI	Winterfeldweg 120a	3018	Bern	04.02 - übrige Baurechte	6	3255	-	-	-	23'244
Winterhale	5215B024	BR 3277/VI, BP 3254/VI	Winterfeldweg 120	3018	Bern	04.02 - übrige Baurechte	6	3254	-	-	-	55'956
Winterhale	5215B025	BR 3276/VI, BP 3253/VI	Winterfeldweg 118c	3018	Bern	04.02 - übrige Baurechte	6	3253	-	-	-	40'444
Winterhale	5215B027	BR 3274/VI, BP 3251/VI	Winterfeldweg 118a	3018	Bern	04.02 - übrige Baurechte	6	3251	-	-	-	25'978
Winterhale	5215B028	BR 3273/VI, BP 3250/VI	Winterfeldweg 118	3018	Bern	04.02 - übrige Baurechte	6	3250	-	-	-	39'933
Winterhale	5215B029	BR 3272/VI, BP 3249/VI	Winterfeldweg 116e	3018	Bern	04.02 - übrige Baurechte	6	3249	-	-	-	43'622
Winterhale	5215B030	BR 3271/VI, BP 3248/VI	Winterfeldweg 116d	3018	Bern	04.02 - übrige Baurechte	6	3248	-	-	-	17'089
Winterhale	5215B031	BR 3270/VI, BP 3247/VI	Winterfeldweg 116c	3018	Bern	04.02 - übrige Baurechte	6	3247	-	-	-	17'089
Winterhale	5215B032	BR 3269/VI, BP 3246/VI	Winterfeldweg 116b	3018	Bern	04.02 - übrige Baurechte	6	3246	-	-	-	17'089
Winterhale	5215B033	BR 3268/VI, BP 3245/VI	Winterfeldweg 116a	3018	Bern	04.02 - übrige Baurechte	6	3245	-	-	-	72'222
Winterhale	5215B034	BR 3267/VI, BP 3244/VI	Winterfeldweg 116	3018	Bern	04.02 - übrige Baurechte	6	3244	-	-	-	37'222
Winterhale	5215B035	BR 4083/VI, BP 313/VI	Winterholzstrasse 59	3018	Bern	04.02 - übrige Baurechte	6	313	-	-	-	579'711
Winterhale	5215B038	BR 3870/VI, BP 313/VI	Winterholzstrasse 55, 57	3018	Bern	04.02 - übrige Baurechte	6	313	-	-	-	2'466'667
Winterhale	5215G001	Waldmeisterstrasse 20	Waldmeisterstrasse 20	3018	Bern	01.02 - Siedlungen 1943 - 1949	-	-	-	-	710'600	429'987
Winterhale	5215G002	Waldmeisterstrasse 22/24	Waldmeisterstrasse 22/24	3018	Bern	01.02 - Siedlungen 1943 - 1949	-	-	-	-	721'900	323'961
Winterhale	5215G003	Waldmeisterstrasse 26/28	Waldmeisterstrasse 26/28	3018	Bern	01.02 - Siedlungen 1943 - 1949	-	-	-	-	783'500	556'524
Winterhale	5215G004	Winterfeldweg 61	Winterfeldweg 61	3018	Bern	01.02 - Siedlungen 1943 - 1949	-	-	-	-	803'500	642'995
Winterhale	5215G005	Winterfeldweg 63/65	Winterfeldweg 63/65	3018	Bern	01.02 - Siedlungen 1943 - 1949	-	-	-	-	676'800	343'133
Winterhale	5215G006	Winterfeldweg 66	Winterfeldweg 66	3018	Bern	01.02 - Siedlungen 1943 - 1949	-	-	-	-	820'000	655'796
Winterhale	5215G007	Winterfeldweg 67	Winterfeldweg 67	3018	Bern	01.02 - Siedlungen 1943 - 1949	-	-	-	-	338'400	179'464
Winterhale	5215G008	Winterfeldweg 68	Winterfeldweg 68	3018	Bern	01.02 - Siedlungen 1943 - 1949	-	-	-	-	785'000	664'380
Winterhale	5215G009	Winterfeldweg 69	Winterfeldweg 69	3018	Bern	01.02 - Siedlungen 1943 - 1949	-	-	-	-	338'400	250'057
Winterhale	5215G010	Winterfeldweg 70	Winterfeldweg 70	3018	Bern	01.02 - Siedlungen 1943 - 1949	-	-	-	-	710'600	434'099
Winterhale	5215G011	Winterfeldweg 71	Winterfeldweg 71	3018	Bern	01.02 - Siedlungen 1943 - 1949	-	-	-	-	338'400	285'697
Winterhale	5215G012	Winterfeldweg 72	Winterfeldweg 72	3018	Bern	01.02 - Siedlungen 1943 - 1949	-	-	-	-	710'600	406'637
Winterhale	5215G013	Winterfeldweg 73	Winterfeldweg 73	3018	Bern	01.02 - Siedlungen 1943 - 1949	-	-	-	-	372'200	126'745
Winterhale	5215G014	Winterfeldweg 74	Winterfeldweg 74	3018	Bern	01.02 - Siedlungen 1943 - 1949	-	-	-	-	790'000	426'401
Winterhale	5215G015	Winterfeldweg 76	Winterfeldweg 76	3018	Bern	01.02 - Siedlungen 1943 - 1949	-	-	-	-	710'600	388'718
Winterhale	5215G016	Winterfeldweg 78/80	Winterfeldweg 78/80	3018	Bern	01.02 - Siedlungen 1943 - 1949	-	-	-	-	772'200	559'001
Winterhale	5215G017	Winterfeldweg 82	Winterfeldweg 82	3018	Bern	01.02 - Siedlungen 1943 - 1949	-	-	-	-	146'600	161'164
Winterhale	5215G018	Winterfeldweg 84/86	Winterfeldweg 84/86	3018	Bern	01.02 - Siedlungen 1943 - 1949	-	-	-	-	676'800	578'937
Winterhale	5215G019	Winterfeldweg 88/90	Winterfeldweg 88/90	3018	Bern	01.02 - Siedlungen 1943 - 1949	-	-	-	-	676'800	316'858
Winterhale	5215G020	Winterfeldweg 92/94	Winterfeldweg 92/94	3018	Bern	01.02 - Siedlungen 1943 - 1949	-	-	-	-	676'800	362'194
Winterhale	5215G021	Winterfeldweg 96/98	Winterfeldweg 96/98	3018	Bern	01.02 - Siedlungen 1943 - 1949	-	-	-	-	800'000	546'633
Winterhale	5215G022	Winterfeldweg 102/104	Winterfeldweg 102/104	3018	Bern	01.02 - Siedlungen 1943 - 1949	-	-	-	-	676'800	367'242
Winterhale	5215G023	Winterfeldweg 106/108	Winterfeldweg 106/108	3018	Bern	01.02 - Siedlungen 1943 - 1949	-	-	-	-	738'400	600'789
Winterhale	5215G024	Winterfeldweg 110/112	Winterfeldweg 110/112	3018	Bern	01.02 - Siedlungen 1943 - 1949	-	-	-	-	676'800	343'888
Winterhale	5215G025	Winterfeldweg 117c	Winterfeldweg 117c	3018	Bern	01.04 - Reine Wohnliegenschaften	6	3259	-	-	203'000	224'314
Winterhale	5215G026	Winterfeldweg 117d	Winterfeldweg 117d	3018	Bern	01.04 - Reine Wohnliegenschaften	6	3258	-	128'600	284'600	168'161
Winterhale	5215G027	Winterfeldweg 118b	Winterfeldweg 118b	3018	Bern	01.04 - Reine Wohnliegenschaften	6	3252	-	187'700	280'000	201'521
Winterhale	5215P001	BP 733/VI	Terrainmiete	3018	Bern	01.09 - Parzellen Wohnliegenschaft	6	733	313	150	-	37'560
Winterhale	5215P003	BP 313/VI	Winterhalde	3018	Bern	04.09 - Baurechtsparzellen	6	313	13'984	2'137'740	-	27'400
Winterhale	5215P004	BP 2475/VI	Waldmeisterstrasse 20	3018	Bern	01.09 - Parzellen Wohnliegenschaft	6	2475	931	323'700	-	-
Winterhale	5215P005	BP 2255/VI	Waldmeisterstrasse 22	3018	Bern	01.09 - Parzellen Wohnliegenschaft	6	2255	503	200'400	-	-
Winterhale	5215P006	BP 2256/VI	Waldmeisterstrasse 24	3018	Bern	01.09 - Parzellen Wohnliegenschaft	6	2256	499	151'700	-	-
Winterhale	5215P007	BP 2259/VI	Waldmeisterstrasse 26	3018	Bern	01.09 - Parzellen Wohnliegenschaft	6	2259	482	139'500	-	-
Winterhale	5215P008	BP 2260/VI	Waldmeisterstrasse 24	3018	Bern	01.09 - Parzellen Wohnliegenschaft	6	2260	628	217'700	-	-
Winterhale	5215P009	BP 2474/VI	Winterfeldweg 61	3018	Bern	01.09 - Parzellen Wohnliegenschaft	6	2474	951	444'300	-	-
Winterhale	5215P010	BP 2258/VI	Winterfeldweg 63	3018	Bern	01.09 - Parzellen Wohnliegenschaft	6	2258	513	151'700	-	-
Winterhale	5215P011	BP 2257/VI	Winterfeldweg 65	3018	Bern	01.09 - Parzellen Wohnliegenschaft	6	2257	489	151'700	-	-
Winterhale	5215P012	BP 2469/VI	Winterfeldweg 66	3018	Bern	01.09 - Parzellen Wohnliegenschaft	6	2469	1'096	263'500	-	-
Winterhale	5215P013	BP 2262/VI	Winterfeldweg 67	3018	Bern	01.09 - Parzellen Wohnliegenschaft	6	2262	512	142'100	-	-
Winterhale	5215P014	BP 2468/VI	Winterfeldweg 68	3018	Bern	01.09 - Parzellen Wohnliegenschaft	6	2468	1'509	271'280	-	-
Winterhale	5215P015	BP 2261/VI	Winterfeldweg 69	3018	Bern	01.09 - Parzellen Wohnliegenschaft	6	2261	509	151'700	-	-
Winterhale	5215P016	BP 2471/VI	Winterfeldweg 70	3018	Bern	01.09 - Parzellen Wohnliegenschaft	6	2471	950	263'500	-	-
Winterhale	5215P017	BP 2264/VI	Winterfeldweg 71	3018	Bern	01.09 - Parzellen Wohnliegenschaft	6	2264	458	139'500	-	-
Winterhale	5215P018	BP 2470/VI	Winterfeldweg 72	3018	Bern	01.09 - Parzellen Wohnliegenschaft	6	2470	1'113	266'090	-	-
Winterhale	5215P019	BP 2263/VI	Winterfeldweg 73	3018	Bern	01.09 - Parzellen Wohnliegenschaft	6	2263	519	151'700	-	-
Winterhale	5215P020	BP 2473/VI	Winterfeldweg 74	3018	Bern	01.09 - Parzellen Wohnliegenschaft	6	2473	888	263'500	-	-
Winterhale	5215P021	BP 2472/VI	Winterfeldweg 76	3018	Bern	01.09 - Parzellen Wohnliegenschaft	6	2472	881	318'500	-	-
Winterhale	5215P022	BP 2252/VI	Winterfeldweg 78	3018	Bern	01.09 - Parzellen Wohnliegenschaft	6	2252	489	139'500	-	-
Winterhale	5215P023	BP 2253/VI	Winterfeldweg 80	3018	Bern	01.09 - Parzellen Wohnliegenschaft	6	2253	511	206'800	-	-
Winterhale	5215P024	BP 2254/VI	Winterfeldweg 82	3018	Bern	01.09 - Parzellen Wohnliegenschaft	6	2254	424	3'000	-	-
Winterhale	5215P025	BP 2250/VI	Winterfeldweg 84	3018	Bern	01.09 - Parzellen Wohnliegenschaft	6	2250	541	154'600	-	-
Winterhale	5215P026	BP 2251/VI	Winterfeldweg 86	3018	Bern	01.09 - Parzellen Wohnliegenschaft	6	2251	645	168'800	-	-
Winterhale	5215P027	BP 2248/VI	Winterfeldweg 88	3018	Bern	01.09 - Parzellen Wohnliegenschaft	6	2248	488	244'400	-	-
Winterhale	5215P028	BP 2249/VI	Winterfeldweg 90	3018	Bern	01.09 - Parzellen Wohnliegenschaft	6	2249	510	218'000	-	-

Abrechnungskreis Bezeichnung	Gebäude	Bezeichnung	Strasse	PLZ	Ortschaft	Kategorie	Kreis	Parzelle-Nr.	Parzellen grösse m <sup>2</sup>	Amtlicher Wert CHF	GVB-Wert CHF	Marktwert CHF gemäss HRM2
Winterhale	5215P029	BP 2246/VI	Winterfeldweg 92	3018	Bern	01.09 - Parzellen Wohnliegenschaft	6	2246	487	144'700	-	-
Winterhale	5215P030	BP 2247/VI	Winterfeldweg 94	3018	Bern	01.09 - Parzellen Wohnliegenschaft	6	2247	440	171'800	-	-
Winterhale	5215P031	BP 2244/VI	Winterfeldweg 96	3018	Bern	01.09 - Parzellen Wohnliegenschaft	6	2244	489	144'700	-	-
Winterhale	5215P032	BP 2245/VI	Winterfeldweg 98	3018	Bern	01.09 - Parzellen Wohnliegenschaft	6	2245	441	217'700	-	-
Winterhale	5215P033	BP 2242/VI	Winterfeldweg 102	3018	Bern	01.09 - Parzellen Wohnliegenschaft	6	2242	484	139'500	-	-
Winterhale	5215P034	BP 2243/VI	Winterfeldweg 104	3018	Bern	01.09 - Parzellen Wohnliegenschaft	6	2243	446	154'600	-	-
Winterhale	5215P035	BP 2240/VI	Winterfeldweg 106	3018	Bern	01.09 - Parzellen Wohnliegenschaft	6	2240	470	244'400	-	-
Winterhale	5215P036	BP 2241/VI	Winterfeldweg 108	3018	Bern	01.09 - Parzellen Wohnliegenschaft	6	2241	450	178'200	-	-
Winterhale	5215P037	BP 2238/VI	Winterfeldweg 110	3018	Bern	01.09 - Parzellen Wohnliegenschaft	6	2238	466	154'600	-	-
Winterhale	5215P038	BP 2239/VI	Winterfeldweg 112	3018	Bern	01.09 - Parzellen Wohnliegenschaft	6	2239	451	157'400	-	-
Winterhale	5215P039	BP 3259/VI	Winterfeldweg 117c	3018	Bern	01.09 - Parzellen Wohnliegenschaft	6	3259	110	166'600	-	-
Winterhale	5215P040	BP 3227/VI	Bottigenstrasse 108	3018	Bern	04.09 - Baurechtspartellen	6	3227	425	47'840	-	-
Winterhale	5215P041	BP 3226/VI	Bottigenstrasse 106	3018	Bern	04.09 - Baurechtspartellen	6	3226	444	40'700	-	-
Winterhale	5215P042	BP 3225/VI	Bottigenstrasse 104	3018	Bern	04.09 - Baurechtspartellen	6	3225	454	59'290	-	-
Winterhale	5215P043	BP 3224/VI	Bottigenstrasse 102	3018	Bern	04.09 - Baurechtspartellen	6	3224	549	61'490	-	-
Winterhale	5215P044	BP 3295/VI	Bottigenstrasse 100	3018	Bern	04.09 - Baurechtspartellen	6	3295	308	33'140	-	-
Winterhale	5215P045	BP 3229/VI	Bottigenstrasse 112	3018	Bern	04.09 - Baurechtspartellen	6	3229	324	39'210	-	-
Winterhale	5215P046	BP 3228/VI	Bottigenstrasse 110	3018	Bern	04.09 - Baurechtspartellen	6	3228	550	55'490	-	-
Winterhale	5215P047	BP 3294/VI	Bottigenstrasse 98	3018	Bern	04.09 - Baurechtspartellen	6	3294	386	35'140	-	-
Winterhale	5215P048	BP 3293/VI	Bottigenstrasse 96 + 96a	3018	Bern	04.09 - Baurechtspartellen	6	3293	494	55'290	-	-
Winterhale	5215P049	BP 3309/VI	Bottigenstrasse 90	3018	Bern	04.09 - Baurechtspartellen	6	3309	620	69'220	-	-
Winterhale	5215P050	BP 3310/VI	Bottigenstrasse 92	3018	Bern	04.09 - Baurechtspartellen	6	3310	308	33'490	-	-
Winterhale	5215P051	BP 3311/VI	Bottigenstrasse 94	3018	Bern	04.09 - Baurechtspartellen	6	3311	422	49'120	-	-
Winterhale	5215P052	BP 3134/VI	Winterfeldweg 58 + 58a	3018	Bern	04.09 - Baurechtspartellen	6	3134	796	149'290	-	-
Winterhale	5215P053	BP 3132/VI	Winterfeldweg 54	3018	Bern	04.09 - Baurechtspartellen	6	3132	465	65'960	-	-
Winterhale	5215P054	BP 3133/VI	Winterfeldweg 56	3018	Bern	04.09 - Baurechtspartellen	6	3133	391	73'360	-	-
Winterhale	5215P055	BP 3262/VI	Winterfeldweg 117	3018	Bern	04.09 - Baurechtspartellen	6	3262	286	45'290	-	-
Winterhale	5215P056	BP 3261/VI	Winterfeldweg 117a	3018	Bern	04.09 - Baurechtspartellen	6	3261	110	17'380	-	-
Winterhale	5215P057	BP 3260/VI	Winterfeldweg 117b	3018	Bern	04.09 - Baurechtspartellen	6	3260	110	7'230	-	-
Winterhale	5215P058	BP 3258/VI	Winterfeldweg 117d	3018	Bern	04.09 - Baurechtspartellen	6	3258	192	27'810	-	-
Winterhale	5215P059	BP 3257/VI	Winterfeldweg 120c	3018	Bern	04.09 - Baurechtspartellen	6	3257	184	26'980	-	-
Winterhale	5215P060	BP 3256/VI	Winterfeldweg 120b	3018	Bern	04.09 - Baurechtspartellen	6	3256	136	21'440	-	-
Winterhale	5215P061	BP 3255/VI	Winterfeldweg 120a	3018	Bern	04.09 - Baurechtspartellen	6	3255	136	21'440	-	-
Winterhale	5215P062	BP 3254/VI	Winterfeldweg 120	3018	Bern	04.09 - Baurechtspartellen	6	3254	282	35'170	-	-
Winterhale	5215P063	BP 3253/VI	Winterfeldweg 118c	3018	Bern	04.09 - Baurechtspartellen	6	3253	294	37'290	-	-
Winterhale	5215P064	BP 3252/VI	Winterfeldweg 118b	3018	Bern	04.09 - Baurechtspartellen	6	3252	156	24'590	-	-
Winterhale	5215P065	BP 3251/VI	Winterfeldweg 118a	3018	Bern	04.09 - Baurechtspartellen	6	3251	152	23'950	-	-
Winterhale	5215P066	BP 3250/VI	Winterfeldweg 118	3018	Bern	04.09 - Baurechtspartellen	6	3250	289	36'830	-	-
Winterhale	5215P067	BP 3249/VI	Winterfeldweg 116e	3018	Bern	04.09 - Baurechtspartellen	6	3249	325	40'660	-	-
Winterhale	5215P068	BP 3248/VI	Winterfeldweg 116d	3018	Bern	04.09 - Baurechtspartellen	6	3248	100	15'930	-	-
Winterhale	5215P069	BP 3247/VI	Winterfeldweg 116c	3018	Bern	04.09 - Baurechtspartellen	6	3247	100	15'930	-	-
Winterhale	5215P070	BP 3246/VI	Winterfeldweg 116b	3018	Bern	04.09 - Baurechtspartellen	6	3246	100	15'930	-	-
Winterhale	5215P071	BP 3245/VI	Winterfeldweg 116a	3018	Bern	04.09 - Baurechtspartellen	6	3245	100	15'930	-	-
Winterhale	5215P072	BP 3244/VI	Winterfeldweg 116	3018	Bern	04.09 - Baurechtspartellen	6	3244	204	29'070	-	-
Winterhale	5215P073	BP 2427/VI	Bottigenstrasse	3018	Bern	01.09 - Parzellen Wohnliegenschaft	6	2427	81	40	-	-
Winterhale	5215P074	BP 309/VI	Bottigenstrasse	3018	Bern	01.09 - Parzellen Wohnliegenschaft	6	309	89	40	-	-
Winterhale	5215P075	BP 3308/VI	Bottigenstrasse	3018	Bern	01.09 - Parzellen Wohnliegenschaft	6	3308	134	-	-	-
Winterhale	5215U001	Terrainmiete	Terrainmiete	3018	Bern	01.09 - Parzellen Wohnliegenschaft	-	-	-	-	-	2'037
Winterhale	5215V001	Winterhale Entwicklung	Winterhale	3018	Bern	01.09 - Parzellen Wohnliegenschaft	-	-	-	-	-	-
Wohlenstrasse (Eymatt)	5216B001	BR 4995/VI, BP 1690/VI	Wohlenstrasse (Eymatt)	3027	Bern	04.02 - übrige Baurechte	6	1690	-	-	-	-
Wohlenstrasse (Eymatt)	5216P001	BP 1690/VI	Wohlenstrasse (Eymatt)	3027	Bern	04.09 - Baurechtspartellen	6	1690	552	-	-	-
Wyler	5217B001	BR 2683/V, BP 2707/V WylerBaug	Wylerringstrasse	3014	Bern	04.01 - Baurecht zur Förderung des Wohnungsbaus	5	2707	-	-	-	1'922'223
Wyler	5217B002	BR 2685/V, BP 2684/V WylerBaug	Wylerringstrasse	3014	Bern	04.01 - Baurecht zur Förderung des Wohnungsbaus	5	2684	-	-	-	865'778
Wyler	5217B003	BR 2708/V, BP 2707/V WylerBaug	Wylerringstrasse	3014	Bern	04.01 - Baurecht zur Förderung des Wohnungsbaus	5	2707	-	-	-	1'654'445
Wyler	5217B004	BR 2682/V, BP 2681/V WylerBaug	Wylerringstrasse 78	3014	Bern	04.02 - übrige Baurechte	5	2681	-	-	-	144'444
Wyler	5217B005	BR 2679/V, BP 2684/V WylerBaug	Wylerringstrasse	3014	Bern	04.01 - Baurecht zur Förderung des Wohnungsbaus	5	2684	-	-	-	456'889
Wyler	5217B006	BR 2779-2/V, BP 703/V	Wylerefeldstrasse 7	3014	Bern	04.02 - übrige Baurechte	5	703	-	-	-	515'803
Wyler	5217B007	BR 2779-1/V, BP 703/V	Wylerefeldstrasse 7	3014	Bern	04.02 - übrige Baurechte	5	703	-	-	-	924'890
Wyler	5217B008	BR 2848/V, BP 2847/V	Wylerefeldstrasse 11	3014	Bern	04.02 - übrige Baurechte	5	2847	-	-	-	955'045
Wyler	5217B009	BR 2866/V, BP 701/V WylerBaug	Wylerringstrasse 58	3014	Bern	04.01 - Baurecht zur Förderung des Wohnungsbaus	5	701	-	-	-	3'889'423
Wyler	5217B010	BR 2828/V, BP 1903/V WylerBaug	Wylerringstrasse 62-68	3014	Bern	04.01 - Baurecht zur Förderung des Wohnungsbaus	5	1903	-	-	-	3'192'779
Wyler	5217B011	BR 3112/V, BP 2681/V WylerBaug	Wylerringstrasse 90	3014	Bern	04.01 - Baurecht zur Förderung des Wohnungsbaus	5	2681	-	-	-	841'889
Wyler	5217B012	BR 2659/V, BP 80/V WylerBaug	Standstrasse 50-60	3014	Bern	04.01 - Baurecht zur Förderung des Wohnungsbaus	5	80	-	-	-	917'334
Wyler	5217B013	BR 2670/V, BP 80/V WylerBaug	Standstrasse 44-48	3014	Bern	04.01 - Baurecht zur Förderung des Wohnungsbaus	5	80	-	-	-	456'667
Wyler	5217B014	BR 2717/V, BP 80/V WylerBaug	Scheibenstrasse 44/42a	3014	Bern	04.01 - Baurecht zur Förderung des Wohnungsbaus	5	80	-	-	-	393'000
Wyler	5217B015	BR 2921/V, BP 80/V WylerBaug	Standstrasse 42	3014	Bern	04.01 - Baurecht zur Förderung des Wohnungsbaus	5	80	-	-	-	1'763'556
Wyler	5217G001	Elisabethenstr 53/55/57	Elisabethenstr 53/55/57	3014	Bern	01.01 - Siedlungen 1915 - 1924	-	-	-	-	4'500'000	3'795'381
Wyler	5217G002	Scheibenstrasse 51/53/55/57	Scheibenstrasse 51/53/55/57	3014	Bern	01.01 - Siedlungen 1915 - 1924	-	-	-	-	7'020'000	8'211'895
Wyler	5217G003	Standstrasse 24/26 / Wylerfeld	Standstrasse 24/26 / Wylerfeld	3014	Bern	01.01 - Siedlungen 1915 - 1924	-	-	-	-	4'030'000	3'237'735
Wyler	5217G004	Standstrasse 28/30 / Wylerfeld	Standstrasse 28/30 / Wylerfeld	3014	Bern	01.01 - Siedlungen 1915 - 1924	-	-	-	-	4'030'000	3'261'954
Wyler	5217G005	Wylerefeldstrasse 40/42/44	Wylerefeldstrasse 40/42/44	3014	Bern	01.01 - Siedlungen 1915 - 1924	-	-	-	-	4'720'000	4'894'876
Wyler	5217G006	Wylerringstrasse 41/43/45/47	Wylerringstrasse 41/43/45/47	3014	Bern	01.01 - Siedlungen 1915 - 1924	-	-	-	-	5'920'000	4'561'084
Wyler	5217P001	BP 733/V	Elisabethenstrasse 53, 55, 57	3014	Bern	01.09 - Parzellen Wohnliegenschaft	5	733	1'444	2'586'400	-	-
Wyler	5217P002	BP 687/V	Scheibenstrasse 51,53,55,57	3014	Bern	01.09 - Parzellen Wohnliegenschaft	5	687	1'705	3'846'300	-	-
Wyler	5217P003	BP 753/V	Standstrasse 24,26	3014	Bern	01.09 - Parzellen Wohnliegenschaft	5	753	1'328	2'140'600	-	-
Wyler	5217P004	BP 695/V	Standstrasse 28,30	3014	Bern	01.09 - Parzellen Wohnliegenschaft	5	695	1'321	2'172'200	-	-
Wyler	5217P005	BP 688/V	Wylerefeldstrasse 40,42,44	3014	Bern	01.09 - Parzellen Wohnliegenschaft	5	688	1'594	2'293'200	-	-
Wyler	5217P006	BP 689/V	Wylerringstrasse 41,43,45,47	3014	Bern	01.09 - Parzellen Wohnliegenschaft	5	689	1'776	2'683'600	-	-

Abrechnungskreis Bezeichnung	Gebäude	Bezeichnung	Strasse	PLZ	Ortschaft	Kategorie	Kreis	Parzelle-Nr.	Parzellen grösse m²	Amtlicher Wert CHF	GVB-Wert CHF	Marktwert CHF gemäss HRM2
Wyler	5217P007	BP 2707/V	Wylerringstrasse 77-85	3014	Bern	04.09 - Baurechtspartellen	5	2707	7'803	1'762'360	-	-
Wyler	5217P008	BP 2684/V	Wylerefeldstrasse 50, 52, 54	3014	Bern	04.09 - Baurechtspartellen	5	2684	4'610	1'044'200	-	-
Wyler	5217P010	BP 2681/V	Wylerringstrasse 78	3014	Bern	04.09 - Baurechtspartellen	5	2681	2'455	694'050	-	-
Wyler	5217P011	BP 703/V	Wylerefeldstrasse 7	3014	Bern	04.09 - Baurechtspartellen	5	703	976	803'380	-	-
Wyler	5217P012	BP 2847/V	Wylerefeldstrasse 11	3014	Bern	04.09 - Baurechtspartellen	5	2847	769	536'210	-	-
Wyler	5217P013	BP 701/V	Wylerringstrasse 58	3014	Bern	04.09 - Baurechtspartellen	5	701	3'114	2'496'070	-	-
Wyler	5217P014	BP 1903/V	Wylerringstrasse 60-68	3014	Bern	04.09 - Baurechtspartellen	5	1903	3'328	2'520'600	-	-
Wyler	5217P015	BP 80/V	Standstrasse 42-60	3014	Bern	04.09 - Baurechtspartellen	5	80	11'510	2'836'780	-	-
Wyler-Baugesellschaft Bern AG	5218B001	BR 2659/V, BP 80/V	Standstrasse 50-60	3014	Bern	04.02 - übrige Baurechte	5	80	-	-	-	-
Wylerefeldstrasse 8	5219G001	Wylerefeldstrasse 8	Wylerefeldstrasse 8	3014	Bern	01.04 - Reine Wohnliegenschaften	-	-	-	-	2'400'000	3'260'923
Wylerefeldstrasse 8	5219P001	BP 2006/V	Wylerefeldstrasse 8	3014	Bern	01.09 - Partellen Wohnliegenschaft	5	2006	405	970'000	-	-
Wylerringstrasse 7	5220B001	BR 3066/V, BP 685/V	Wylerringstrasse 7	3014	Bern	04.02 - übrige Baurechte	5	685	-	-	-	371'578
Wylerringstrasse 7	5220P001	BP 685/V	Wylerringstrasse 7	3014	Bern	04.09 - Baurechtspartellen	5	685	461	259'340	-	-
Zähringerstrasse 22	5221G001	Zähringerstrasse 22	Zähringerstrasse 22	3012	Bern	01.04 - Reine Wohnliegenschaften	-	-	-	-	2'667'500	2'656'921
Zähringerstrasse 22	5221P001	BP 79/II	Zähringerstrasse 22	3012	Bern	01.09 - Partellen Wohnliegenschaft	2	79	613	1'747'400	-	-
Zelgstrasse 18-28a	5222G001	Zelgstrasse 18/20/22	Zelgstrasse 18/20/22	3027	Bern	01.03 - Siedlungen ab 1950	-	-	-	-	4'173'100	3'161'716
Zelgstrasse 18-28a	5222G002	Zelgstrasse 20a	Zelgstrasse 20a	3027	Bern	01.03 - Siedlungen ab 1950	-	-	-	-	64'300	132'867
Zelgstrasse 18-28a	5222G003	Zelgstrasse 24/26/28	Zelgstrasse 24/26/28	3027	Bern	01.03 - Siedlungen ab 1950	-	-	-	-	4'225'000	3'187'604
Zelgstrasse 18-28a	5222P001	BP 3062/VI	Zelgstrasse 18-28a	3027	Bern	01.09 - Partellen Wohnliegenschaft	6	3062	4'158	3'825'300	-	-
Zeughausgasse 16, Nägeligasse 5	5223G001	Zeughausgasse 16	Zeughausgasse 16	3011	Bern	02.02 - Industrie- und Gewerbeliegenschaften	-	-	-	-	7'200'000	3'933'125
Zeughausgasse 16, Nägeligasse 5	5223G002	Nägeligasse 5	Nägeligasse 5	3011	Bern	02.02 - Industrie- und Gewerbeliegenschaften	1	807	-	-	4'089'700	2'080'056
Zeughausgasse 16, Nägeligasse 5	5223P001	BP 804/I	Zeughausgasse 16	3011	Bern	02.09 - Partellen Geschäftsliegenschaften	1	804	247	3'808'100	-	-
Zeughausgasse 16, Nägeligasse 5	5223P002	BP 807/II	Nägeligasse 5	3011	Bern	02.09 - Partellen Geschäftsliegenschaften	1	807	185	2'338'100	-	-
Zieglerstrasse 20	5224B001	BR 4070/III, BP 3298/III	Zieglerstrasse 20	3007	Bern	04.02 - übrige Baurechte	3	3298	-	-	-	600'000
Zieglerstrasse 20	5224P001	BP 3298/III	Zieglerstrasse 20	3007	Bern	04.09 - Baurechtspartellen	3	3298	1'398	415'920	-	-
Zieglerstrasse 7, a,9	5225G001	Zieglerstrasse 7	Zieglerstrasse 7	3007	Bern	02.01 - Wohn- und Geschäftshäuser	-	-	-	-	1'638'900	508'058
Zieglerstrasse 7, a,9	5225G002	Zieglerstrasse 9	Zieglerstrasse 9	3007	Bern	01.04 - Reine Wohnliegenschaften	-	-	-	-	630'000	443'267
Zieglerstrasse 7, a,9	5225P001	BP 281/III	Zieglerstrasse 7	3007	Bern	02.09 - Partellen Geschäftsliegenschaften	3	281	826	611'700	-	-
Zieglerstrasse 7, a,9	5225P002	BP 282/III	Zieglerstrasse 9	3007	Bern	01.09 - Partellen Wohnliegenschaft	3	282	692	472'600	-	-
Zwysyigstrasse 14	5226G002	Zwysyigstrasse 12	Zwysyigstrasse 12	3007	Bern	01.04 - Reine Wohnliegenschaften	3	1856	-	-	2'100'000	1'525'830
Zwysyigstrasse 14	5226G003	Zwysyigstrasse 14	Zwysyigstrasse 14	3007	Bern	01.04 - Reine Wohnliegenschaften	3	1856	-	-	2'100'000	1'525'830
Zwysyigstrasse 14	5226P001	BP 1856/III	Zwysyigstrasse 12 + 14	3007	Bern	01.09 - Partellen Wohnliegenschaft	3	1856	1'138	65'350	-	-
Rosshäuserstrasse 72	5227B001	BR 5011/VI, BP 1266/VI	Rosshäuserstrasse 72	3020	Bern	04.02 - übrige Baurechte	6	1266	-	-	-	222'222
Rosshäuserstrasse 72	5227P001	BP 1266/VI	Rosshäuserstrasse 72	3020	Bern	04.09 - Baurechtspartellen	6	1266	2'500	154'340	-	-
BG Karl Staufferstrasse	5228B001	BR 1993/IV, BP 1165/IV	Staufferstrasse 31	3006	Bern	04.01 - Baurecht zur Förderung des Wohnungsbaus	4	1165	-	-	-	404'533
BG Karl Staufferstrasse	5228B002	BR 1994/IV, BP 1166/IV	Staufferstrasse 21	3006	Bern	04.01 - Baurecht zur Förderung des Wohnungsbaus	4	1166	-	-	-	-
BG Karl Staufferstrasse	5228B003	BR 1995/IV, BP 1167/IV	Staufferstrasse 23	3006	Bern	04.01 - Baurecht zur Förderung des Wohnungsbaus	4	1167	-	-	-	-
BG Karl Staufferstrasse	5228B004	BR 1996/IV, BP 1168/IV	Staufferstrasse 25	3006	Bern	04.01 - Baurecht zur Förderung des Wohnungsbaus	4	1168	-	-	-	-
BG Karl Staufferstrasse	5228B005	BR 1997/IV, BP 1169/IV	Staufferstrasse 27	3006	Bern	04.01 - Baurecht zur Förderung des Wohnungsbaus	4	1169	-	-	-	-
BG Karl Staufferstrasse	5228B006	BR 1998/IV, BP 1170/IV	Staufferstrasse 29	3006	Bern	04.01 - Baurecht zur Förderung des Wohnungsbaus	4	1170	-	-	-	-
BG Karl Staufferstrasse	5228P001	BP 1165/IV	Staufferstrasse 31	3006	Bern	04.09 - Baurechtspartellen	4	1165	414	135'310	-	-
BG Karl Staufferstrasse	5228P002	BP 1166/IV	Staufferstrasse 21	3006	Bern	04.09 - Baurechtspartellen	4	1166	423	128'260	-	-
BG Karl Staufferstrasse	5228P003	BP 1167/IV	Staufferstrasse 23	3006	Bern	04.09 - Baurechtspartellen	4	1167	170	98'520	-	-
BG Karl Staufferstrasse	5228P004	BP 1168/IV	Staufferstrasse 25	3006	Bern	04.09 - Baurechtspartellen	4	1168	170	98'520	-	-
BG Karl Staufferstrasse	5228P005	BP 1169/IV	Staufferstrasse 27	3006	Bern	04.09 - Baurechtspartellen	4	1169	170	98'520	-	-
BG Karl Staufferstrasse	5228P006	BP 1170/IV	Staufferstrasse 29	3006	Bern	04.09 - Baurechtspartellen	4	1170	170	98'520	-	-
Klinik Selhofen	5229G001	HH Klinik Selhofen	Selhofen 31	3122	Kehrsatz	02.02 - Industrie- und Gewerbeliegenschaften	-	-	-	-	2'587'800	2'479'695
Klinik Selhofen	5229P001	BP 1226/Kehrsatz	Selhofen 31	3122	Kehrsatz	02.09 - Partellen Geschäftsliegenschaften	-	1226	2'424	654'600	-	-
Mättelirain 15, Gurten	5230G001	Mättelirain 15, Gurten	Mättelirain 15	3084	Wabern	01.04 - Reine Wohnliegenschaften	-	10165	-	-	462'500	130'867
Mättelirain 15, Gurten	5230P001	BP 10165/Köniz	Mättelirain 15	3084	Wabern	01.09 - Partellen Wohnliegenschaft	-	10165	1'405	104'240	-	-
Burgernziel	5231B001	BR 4569/IV, BP 1000/IV	Thunstrasse	3006	Bern	04.02 - übrige Baurechte	4	1000	-	-	-	-
Burgernziel	5231B002	BR 4570/IV, BP 1000/IV	Thunstrasse	3006	Bern	04.02 - übrige Baurechte	4	1000	-	-	-	-
Burgernziel	5231B003	BR 4571/IV, BP 1000/IV	Thunstrasse	3006	Bern	04.02 - übrige Baurechte	4	1000	-	-	-	-
Burgernziel	5231G001	Thunstrasse 104, 106	Thunstrasse 104, 106	3006	Bern	02.01 - Wohn- und Geschäftshäuser	-	-	-	-	-	13'769'159
Burgernziel	5231P001	BP 1000/IV	Thunstrasse 104, 106, 116, 118	3006	Bern	02.09 - Partellen Geschäftsliegenschaften	4	1000	10'533	10'405'400	-	-
BR Gurten	5233B001	BR 9944/Köniz, BP 9943/Köniz	Gurten-Kulm	3084	Wabern	04.02 - übrige Baurechte	-	9943	-	-	-	-
BR Gurten	5233B002	BR 9653/Köniz, BP 1419/Köniz	Gurten-Kulm	3084	Wabern	04.02 - übrige Baurechte	-	1419	-	-	-	-
BR Gurten	5233P001	BP 1419/Köniz	Gurten-Kulm	3084	Wabern	04.09 - Baurechtspartellen	-	1419	125'533	-	-	-
BR Gurten	5233P002	BP 9943/Köniz	Gurten-Kulm	3084	Wabern	04.09 - Baurechtspartellen	-	9943	13'105	1'520	-	-
Falkenplatz	5234G001	Falkenplatz 10a	Falkenplatz 10a	3012	Bern	02.02 - Industrie- und Gewerbeliegenschaften	2	2721	-	-	225'600	118'712
Falkenplatz	5234P001	BP 2721/II Teilfläche	Falkenplatz	3012	Bern	02.09 - Partellen Geschäftsliegenschaften	2	2721	272	-	-	-
Matzenriedstrasse 94	5235G001	Matzenriedstrasse 94	Matzenriedstrasse 94	3019	Bern	01.04 - Reine Wohnliegenschaften	6	933	-	-	1'261'700	1'429'456
Matzenriedstrasse 94	5235P001	BP 933/VI	Matzenriedstrasse 94	3019	Bern	01.09 - Partellen Wohnliegenschaft	6	933	3'731	318'010	-	-
Morellhaus	5236G001	Morellhaus	Postgasse 14	3011	Bern	02.01 - Wohn- und Geschäftshäuser	-	-	-	-	3'460'500	2'684'992
Morellhaus	5236P001	BP 49/I	Postgasse 14	3011	Bern	02.09 - Partellen Geschäftsliegenschaften	1	49	243	986'400	-	-
Lorrainestrasse 60	5237G002	Lorrainestrasse 60	Lorrainestrasse 60	3013	Bern	01.04 - Reine Wohnliegenschaften	5	1501	-	-	1'400'000	1'143'482
Lorrainestrasse 60	5237P001	BP 1501/V	Lorrainestrasse 60	3013	Bern	01.09 - Partellen Wohnliegenschaft	5	1501	239	596'300	-	-
Münsterplattform 5	5238G001	Restaurant Münsterplattform	Plattform 5	3011	Bern	02.02 - Industrie- und Gewerbeliegenschaften	1	1446	-	-	900'000	740'528
Bottigenstrasse Einzelparzelle	5239P001	BP 3986/VI	Bottigenstrasse	3019	Bern	01.09 - Partellen Wohnliegenschaft	6	3986	1'983	1'210	-	313'630
Lohnweg 10	5240B001	BR 321/BP 1256 Kehrsatz	Lohnweg 10	3122	Kehrsatz	04.02 - übrige Baurechte	-	1256	-	-	-	-
Lohnweg 10	5240P001	BP 1256/Kehrsatz	Lohnweg 10	3122	Kehrsatz	04.09 - Baurechtspartellen	-	1256	405	180	-	-
BR Dammweg 29	5241B001	BR 2842/V, BP 1538/V	Dammweg 29	3013	Bern	04.02 - übrige Baurechte	5	1538	-	-	-	630'899
BR Dammweg 29	5241P001	BP 1538/V	Dammweg 29	3013	Bern	04.09 - Baurechtspartellen	5	1538	501	401'050	-	-
Stauffacherstrasse 80/82	5242G001	Stauffacherstrasse 80/80a	Stauffacherstrasse 80/80a	3014	Bern	02.01 - Wohn- und Geschäftshäuser	-	-	-	-	7'000'000	2'438'572
Stauffacherstrasse 80/82	5242G002	Stauffacherstrasse 82 Waaghaus	Stauffacherstrasse 82	3014	Bern	02.02 - Industrie- und Gewerbeliegenschaften	-	-	-	-	1'700'000	801'904
Tunnelweg 11	5243G001	Tunnelweg 11	Tunnelweg 11	3004	Bern	01.04 - Reine Wohnliegenschaften	-	-	-	-	349'600	250'968
Tunnelweg 11	5243P001	BP 2493/II	Tunnelweg 11	3004	Bern	01.09 - Partellen Wohnliegenschaft	2	2493	286	118'400	-	-
Standstrasse	5244G001	Standstrasse 32/32c/34	Standstrasse 32/32c/34	3014	Bern	02.01 - Wohn- und Geschäftshäuser	-	-	-	-	6'500'000	4'767'973

Abrechnungskreis Bezeichnung	Gebäude	Bezeichnung	Strasse	PLZ	Ortschaft	Kategorie	Kreis	Parzelle-Nr.	Parzellen grösse m <sup>2</sup>	Amtlicher Wert CHF	GVB-Wert CHF	Marktwert CHF gemäss HRM2
Standstrasse	5244P001	BP 304/V	Standstrasse 32/32c/34	3014	Bern	02.09 - Parzellen Geschäftsliegenschaften	5	304	1'259	4'231'500	-	-
Viererefeld	5245P001	BP 2750/III	Engestrasse	3012	Bern	01.09 - Parzellen Wohnliegenschaft	2	2750	84'482	-	-	-
Viererefeld	5245P002	BR 2751/III	Baurecht auf BP 1192/II	3012	Bern	01.09 - Parzellen Wohnliegenschaft	2	2751	78'210	-	-	-
Viererefeld	5245V001	Viererefeld Entwicklung	Engestrasse	3012	Bern	01.09 - Parzellen Wohnliegenschaft	-	-	-	-	-	53'285'990
Rosengarten	5246G001	Restaurant Rosengarten	Alter Aargauerstalden 31b	3013	Bern	02.02 - Industrie- und Gewerbeliegenschaften	4	1823	-	1'358'200	3'000'000	4'726'965
Bundesgasse 7	5247G001	Parkcafé Kleine Schanze	Bundesgasse 7	3003	Bern	02.02 - Industrie- und Gewerbeliegenschaften	1	1516	-	-	750'000	1'761'368
Brünnenstrasse 50	5248G001	Brünnenstrasse 50	Brünnenstrasse 50	3018	Bern-Bürr	01.04 - Reine Wohnliegenschaften	-	-	-	-	1'003'900	1'075'182
Brünnenstrasse 50	5248P001	BP 1645/VI	Brünnenstrasse 50	3018	Bern-Bürr	01.09 - Parzellen Wohnliegenschaft	6	1645	814	632'500	-	-
Glockenstrasse 3, 5, 5b	5249G001	Glockenstrasse 3	Glockenstrasse 3	3018	Bern	02.01 - Wohn- und Geschäftshäuser	-	-	-	-	473'700	235'754
Glockenstrasse 3, 5, 5b	5249G002	Glockenstrasse 5	Glockenstrasse 5	3018	Bern	02.01 - Wohn- und Geschäftshäuser	-	-	-	-	2'086'600	967'926
Glockenstrasse 3, 5, 5b	5249G003	Glockenstrasse 5b	Glockenstrasse 5b	3018	Bern	02.02 - Industrie- und Gewerbeliegenschaften	-	-	-	-	157'900	71'352
Glockenstrasse 3, 5, 5b	5249P001	BP 432/VI	Glockenstrasse 3, 5, 5b	3018	Bern	02.09 - Parzellen Geschäftsliegenschaften	6	432	3'637	-	-	-
Effingerstrasse 43	5250G001	Effingerstrasse 43	Effingerstrasse 43	3008	Bern	02.01 - Wohn- und Geschäftshäuser	-	-	-	-	3'000'000	2'621'996
Effingerstrasse 43	5250P001	BP 2595/III	Effingerstrasse 43	3008	Bern	02.09 - Parzellen Geschäftsliegenschaften	3	2595	322	2'569'600	-	-
Gaswerkareal	5251V001	Gaswerk Entwicklung	Sandrainstrasse	3005	Bern	01.09 - Parzellen Wohnliegenschaft	-	-	-	-	-	513'666
Werkgasse 10-12	5252B001	BR 3945/VI, BP 3825+3826/VI	Werkgasse 10-12	3018	Bern	04.02 - übrige Baurechte	6	5+3826	-	-	-	69'588
Werkgasse 10-12	5252G001	Werkgasse 10-12	Werkgasse 10-12	3018	Bern	01.04 - Reine Wohnliegenschaften	6	-	-	-	3'496'500	2'864'480
Werkgasse 10-12	5252P001	BP 3825/VI	Werkgasse 10	3018	Bern	01.09 - Parzellen Wohnliegenschaft	6	3825	375	766'650	-	-
Werkgasse 10-12	5252P002	BP 3826/VI	Werkgasse 12	3018	Bern	01.09 - Parzellen Wohnliegenschaft	6	3826	744	1'200'300	-	-
Schwarztorstrasse 72	5253G001	Schwarztorstrasse 72	Schwarztorstrasse 72	3007	Bern	01.04 - Reine Wohnliegenschaften	3	3358	-	-	1'804'600	2'000'000
Schwarztorstrasse 72	5253P001	BP 3358/III	Schwarztorstrasse 72	3007	Bern	01.09 - Parzellen Wohnliegenschaft	3	3358	280	1'044'500	-	-
Bauernhaus + Stöckli Hubel	5255G001	Bauernhaus	Hubelweg 5	3086	Englisber	01.04 - Reine Wohnliegenschaften	2	28	-	-	-	931'600
Bauernhaus + Stöckli Hubel	5255G002	Stöckli	Hubelweg 9	3086	Englisber	01.04 - Reine Wohnliegenschaften	2	28	-	-	-	164'400
Bauernhaus + Stöckli Hubel	5255P001	BP 28/II Wald	Hubelweg 5+9	3086	Englisber	01.09 - Parzellen Wohnliegenschaft	2	28	-	-	-	-
Kornhausplatz 18	5500G001	Kornhausplatz 18	Kornhausplatz 18	3011	Bern	02.02 - Industrie- und Gewerbeliegenschaften	1	854	-	-	46'200'000	13'795'764
Kornhausplatz 18	5500P001	BP 854/I	Kornhausplatz 18	3011	Bern	02.09 - Parzellen Geschäftsliegenschaften	1	854	1'275	12'278'300	-	-
Landw. Betrieb König	5600G001	Stegenweg 20-22	Stegenweg 20-22	3019	Oberböttli	03.01 - Landwirtschaftliche Betriebe	6	1172	-	-	3'138'000	972'000
Landw. Betrieb König	5600P001	BP 1172/VI	Stegenweg 20	3019	Oberböttli	03.02 - Landwirtschaftliche Grundstücke	6	1172	95'611	302'730	-	-
Landw. Betrieb König	5600P002	BP 815/VI A	Stegenweg 20	3019	Oberböttli	03.02 - Landwirtschaftliche Grundstücke	6	815	-	-	-	-
Landw. Betrieb König	5600P003	BP 982/VI	Stegenweg 20	3019	Oberböttli	03.02 - Landwirtschaftliche Grundstücke	6	982	41'296	21'180	-	-
Landw. Betrieb König	5600P004	BP 984/VI	Stegenweg 20	3019	Oberböttli	03.02 - Landwirtschaftliche Grundstücke	6	984	25'025	11'080	-	-
Landw. Betrieb König	5600P005	BP 1012/VI	Stegenweg 20	3019	Oberböttli	03.02 - Landwirtschaftliche Grundstücke	6	1012	3'717	1'640	-	-
Landw. Betrieb König	5600P006	BP 1155/VI	Stegenweg 20	3019	Oberböttli	03.02 - Landwirtschaftliche Grundstücke	6	1155	10'137	6'440	-	-
Landw. Betrieb König	5600P007	BP 1603/VI	Stegenweg 20	3019	Oberböttli	03.02 - Landwirtschaftliche Grundstücke	6	1603	23'078	8'980	-	-
Landw. Betrieb König	5600P008	BP 983/VI Wald	Stegenweg 20	3019	Oberböttli	03.02 - Landwirtschaftliche Grundstücke	6	983	5'482	3'770	-	-
Landw. Betrieb König	5600P009	BP 917/VI Hubel	Stegenweg 20	3019	Oberböttli	03.02 - Landwirtschaftliche Grundstücke	6	917	6'052	3'150	-	-
Landw. Betrieb König	5600P010	BP 918/VI, Hubel	Stegenweg 20	3019	Oberböttli	03.02 - Landwirtschaftliche Grundstücke	6	918	1'841	500	-	-
Landw. Betrieb König	5600P011	BP 919/VI	Stegenweg 20	3019	Oberböttli	03.02 - Landwirtschaftliche Grundstücke	6	919	12'980	7'280	-	-
landw. Betrieb Zehnder	5601G001	Matzenriedstrasse 95	Matzenriedstrasse 95	3019	Bern	03.01 - Landwirtschaftliche Betriebe	6	1128	-	2'736'000	2'522'276	-
landw. Betrieb Zehnder	5601P001	BP 5009/VI	Margel Matzenried	3019	Bern	03.02 - Landwirtschaftliche Grundstücke	6	5009	22'615	10'510	-	-
landw. Betrieb Zehnder	5601P002	BP 1128/VI	Matzenriedstrasse 95	3019	Bern	03.02 - Landwirtschaftliche Grundstücke	6	1128	35'617	202'720	-	-
landw. Betrieb Zehnder	5601P004	BP 949/VI	Matzenriedstrasse 95	3019	Bern	03.02 - Landwirtschaftliche Grundstücke	6	949	11'372	6'240	-	-
landw. Betrieb Zehnder	5601P005	BP 1008/VI	Matzenriedstrasse 95	3019	Bern	03.02 - Landwirtschaftliche Grundstücke	6	1008	7'431	4'330	-	-
landw. Betrieb Zehnder	5601P006	BP 1058/VI	Matzenriedstrasse 95	3019	Bern	03.02 - Landwirtschaftliche Grundstücke	6	1058	21'362	12'410	-	-
landw. Betrieb Zehnder	5601P007	BP 1089/VI	Matzenriedstrasse 95	3019	Bern	03.02 - Landwirtschaftliche Grundstücke	6	1089	3'603	1'850	-	-
landw. Betrieb Zehnder	5601P008	BP 1090/VI	Matzenriedstrasse 95	3019	Bern	03.02 - Landwirtschaftliche Grundstücke	6	1090	7'068	4'120	-	-
landw. Betrieb Zehnder	5601P009	BP 1111/VI	Matzenriedstrasse 95	3019	Bern	03.02 - Landwirtschaftliche Grundstücke	6	1111	383	200	-	-
landw. Betrieb Zehnder	5601P010	BP 1112/VI	Matzenriedstrasse 95	3019	Bern	03.02 - Landwirtschaftliche Grundstücke	6	1112	8'228	4'690	-	-
landw. Betrieb Zehnder	5601P011	BP 1319/VI	Matzenriedstrasse 95	3019	Bern	03.02 - Landwirtschaftliche Grundstücke	6	1319	25'934	15'150	-	-
landw. Betrieb Zehnder	5601P012	BP 1107/VI Eichholz	Matzenriedstrasse 95	3019	Bern	03.02 - Landwirtschaftliche Grundstücke	6	1107	6'318	3'220	-	-
landw. Betrieb Zehnder	5601P013	BP 1109/VI Eichholz	Matzenriedstrasse 95	3019	Bern	03.02 - Landwirtschaftliche Grundstücke	6	1109	2'539	1'550	-	-
landw. Betrieb Zehnder	5601P014	BP 4958/VI Eichholz	Matzenriedstrasse 95	3019	Bern	03.02 - Landwirtschaftliche Grundstücke	6	4958	15'322	8'960	-	-
landw. Betrieb Zehnder	5601P015	BP 1121/VI Matzenriedstrasse	Matzenriedstrasse 95	3019	Bern	03.02 - Landwirtschaftliche Grundstücke	6	1121	21'128	11'550	-	111'360
landw. Betrieb Zehnder	5601P016	BP 4629/VI Winterhale	Matzenriedstrasse 95	3019	Bern	03.02 - Landwirtschaftliche Grundstücke	6	4629	22'407	12'430	-	-
landw. Betrieb Weber-Imesch	5602G001	Eifenaueg 110	Eifenaueg 110	3006	Bern	03.01 - Landwirtschaftliche Betriebe	-	-	-	-	2'720'400	1'115'000
landw. Betrieb Weber-Imesch	5602P001	BP 9/Muri	Eifenaueg 110	3006	Bern	03.02 - Landwirtschaftliche Grundstücke	9	9827	6'140	-	-	-
landw. Betrieb Weber-Imesch	5602P002	BP 10/Muri	Eifenaueg 110	3006	Bern	03.02 - Landwirtschaftliche Grundstücke	10	7836	4'870	-	-	-
landw. Betrieb Weber-Imesch	5602P003	BP 12/Muri	Eifenaueg 110	3006	Bern	03.02 - Landwirtschaftliche Grundstücke	12	8'221	4'460	-	-	-
landw. Betrieb Weber-Imesch	5602P004	BP 13/Muri	Eifenaueg 110	3006	Bern	03.02 - Landwirtschaftliche Grundstücke	13	25'391	15'060	-	-	-
landw. Betrieb Weber-Imesch	5602P005	BP 978/IV	Eifenaueg 110	3006	Bern	03.02 - Landwirtschaftliche Grundstücke	4	978	325'643	2'000'900	-	-
landw. Betrieb Frey-Zimmermann	5603G001	Rosshäuserstrasse 21-21a	Rosshäuserstrasse 21-21a	3020	Bern-Riec	03.01 - Landwirtschaftliche Betriebe	-	-	-	-	1'252'800	349'658
landw. Betrieb Frey-Zimmermann	5603P001	BP 1307/VI	Rosshäuserstrasse 21	3020	Bern-Riec	03.02 - Landwirtschaftliche Grundstücke	6	1307	33'035	453'090	-	-
Mannenriedstrasse 19	5604B001	BR 4904/VI, BP 4903/VI Thomet	Mannenriedstrasse 19	3020	Bern-Riec	04.02 - übrige Baurechte	6	4903	-	-	-	44'000
Mannenriedstrasse 19	5604P001	BP 1946/Mühleberg	Brünnoos	3020	Bern-Riec	03.02 - Landwirtschaftliche Grundstücke	6	1946	8'514	3'470	-	-
Mannenriedstrasse 19	5604P002	BP 1309/VI	Mannenriedstrasse 19	3020	Bern-Riec	03.02 - Landwirtschaftliche Grundstücke	6	1309	51'171	25'400	-	-
Mannenriedstrasse 19	5604P004	BP 1262/VI	Mannenriedstrasse 19	3020	Bern-Riec	03.02 - Landwirtschaftliche Grundstücke	6	1262	12'091	6'190	-	-
Mannenriedstrasse 19	5604P005	BP 31/VI Teil A	Mannenriedstrasse 19	3020	Bern-Riec	03.02 - Landwirtschaftliche Grundstücke	6	31	17'300	42'237	-	-
Mannenriedstrasse 19	5604P006	BP 1253/VI	Mannenriedstrasse 19	3020	Bern-Riec	03.02 - Landwirtschaftliche Grundstücke	6	1253	30'897	16'890	-	-
Mannenriedstrasse 19	5604P007	BP 4903/VI	Mannenriedstrasse 19	3020	Bern-Riec	04.09 - Baurechtsparzellen	6	4903	12'890	3'820	-	-
Mannenriedstrasse 19	5604P008	BP 122/VI	Eymattstrasse	3020	Bern-Riec	03.02 - Landwirtschaftliche Grundstücke	6	122	779	300	-	-
landw. Betrieb Bienz	5605B001	BR 2972/Belp, BP 2970/Belp	Stockmatt	3123	Belp	04.02 - übrige Baurechte	1	2970	-	-	-	-
landw. Betrieb Bienz	5605B002	BR 2974/Belp, BP 2973/Belp	Eichholz	3123	Belp	04.02 - übrige Baurechte	1	2973	-	-	-	0
landw. Betrieb Bienz	5605B003	BR 3178/Belp, BP 1019/Belp	Einschlag 918	3123	Belp	04.02 - übrige Baurechte	1	1019	-	-	-	137'778
landw. Betrieb Bienz	5605P001	BP 33/Belp	Grossmatt	3123	Belp	03.02 - Landwirtschaftliche Grundstücke	1	33	34'047	8'790	-	6'747
landw. Betrieb Bienz	5605P002	BP 347/Belp	Einschlag	3123	Belp	03.02 - Landwirtschaftliche Grundstücke	1	347	214'880	1'330'960	-	877'729
landw. Betrieb Bienz	5605P003	BP 1019/Belp	Einschlag	3123	Belp	04.09 - Baurechtsparzellen	1	1019	84'198	351'790	-	277'253
landw. Betrieb Bienz	5605P004	BP 1020/Belp	Einschlag	3123	Belp	03.02 - Landwirtschaftliche Grundstücke	1	1020	117'153	79'700	-	80'758
landw. Betrieb Bienz	5605P005	BP 2260/Belp	Eichholz	3123	Belp	03.02 - Landwirtschaftliche Grundstücke	1	2260	8'265	4'210	-	1'322'400



Abrechnungskreis Bezeichnung	Gebäude	Bezeichnung	Strasse	PLZ	Ortschaft	Kategorie	Kreis	Parzelle-Nr.	Parzellen grösse m²	Amtlicher Wert CHF	GVB-Wert CHF	Marktwert CHF gemäss HRM2
landw. Betrieb Bienz	5605P006	BP 2261/Belp	Eichholz	3123	Belp	03.02 - Landwirtschaftliche Grundstücke	1	2261	4'576	2'330	-	732'160
landw. Betrieb Bienz	5605P007	BP 2969/Belp	Stockmatt	3123	Belp	03.02 - Landwirtschaftliche Grundstücke	1	2969	20'015	10'880	-	27'281
landw. Betrieb Bienz	5605P008	BP 2971/Belp	Stockmatt	3123	Belp	03.02 - Landwirtschaftliche Grundstücke	1	2971	17'527	8'880	-	6'754
landw. Betrieb Bienz	5605P009	BP 2970/Belp	Stockmatt	3123	Belp	04.09 - Baurechtsparzellen	1	2970	20'651	11'010	-	8'358
landw. Betrieb Bienz	5605P010	BP 2973/Belp	Eichholz	3123	Belp	04.09 - Baurechtsparzellen	1	2973	10'739	5'400	-	3'820
landw. Betrieb Andrist	5608B001	BR 10442/Köniz, BP 883/Köniz	Gurtenstrasse 130	3084	Wabern	04.02 - übrige Baurechte	1	883	-	-	-	85'556
landw. Betrieb Andrist	5608B002	BR 10443/Köniz, BP 2986/Köniz	Gurtenstrasse 130	3084	Wabern	03.01 - Landwirtschaftliche Betriebe	1	2986	-	-	-	-
landw. Betrieb Andrist	5608B003	BR 10444/Köniz, BP 884+2982/Kö	Gurtenstrasse 130	3084	Wabern	03.01 - Landwirtschaftliche Betriebe	4	2982	-	-	-	-
landw. Betrieb Andrist	5608P001	BP 885/Köniz	Gurtenstrasse 130	3084	Wabern	03.02 - Landwirtschaftliche Grundstücke	1	885	15'285	-	-	-
landw. Betrieb Andrist	5608P002	BP 886/Köniz	Gurtenstrasse 130	3084	Wabern	03.02 - Landwirtschaftliche Grundstücke	1	886	22'966	6'170	-	-
landw. Betrieb Andrist	5608P003	BP 888/Köniz	Gurtenstrasse 130	3084	Wabern	03.02 - Landwirtschaftliche Grundstücke	1	888	26'248	5'760	-	-
landw. Betrieb Andrist	5608P004	BP 897/Köniz	Gurtenstrasse 130	3084	Wabern	03.02 - Landwirtschaftliche Grundstücke	1	897	12'517	3'270	-	-
landw. Betrieb Andrist	5608P005	BP 901/Köniz	Gurtenstrasse 130	3084	Wabern	03.02 - Landwirtschaftliche Grundstücke	1	901	20'950	5'430	-	-
landw. Betrieb Andrist	5608P006	BP 902/Köniz	Gurtenstrasse 130	3084	Wabern	03.02 - Landwirtschaftliche Grundstücke	1	902	56'653	15'410	-	-
landw. Betrieb Andrist	5608P007	BP 905/Köniz	Gurtenstrasse 130	3084	Wabern	03.02 - Landwirtschaftliche Grundstücke	1	905	15'550	2'480	-	-
landw. Betrieb Andrist	5608P008	BP 2984/Köniz	Gurtenstrasse 130	3084	Wabern	03.02 - Landwirtschaftliche Grundstücke	1	2984	31'685	6'600	-	-
landw. Betrieb Andrist	5608P009	BP 894/Köniz	Gurtenstrasse 130	3084	Wabern	03.02 - Landwirtschaftliche Grundstücke	1	894	8'308	2'250	-	-
landw. Betrieb Andrist	5608P010	BP 2981/Köniz	Gurtenstrasse 130	3084	Wabern	03.02 - Landwirtschaftliche Grundstücke	1	2981	50'491	13'000	-	-
landw. Betrieb Andrist	5608P011	BP 2985/Köniz	Gurtenstrasse 130	3084	Wabern	03.02 - Landwirtschaftliche Grundstücke	1	2985	4'927	950	-	-
landw. Betrieb Andrist	5608P012	BP 2987/Köniz	Gurtenstrasse 130	3084	Wabern	03.02 - Landwirtschaftliche Grundstücke	1	2987	38'732	9'030	-	-
landw. Betrieb Andrist	5608P013	BP 2988/Köniz	Gurtenstrasse 130	3084	Wabern	03.02 - Landwirtschaftliche Grundstücke	1	2988	17'839	3'620	-	-
landw. Betrieb Andrist	5608P014	BP 2989/Köniz	Gurtenstrasse 130	3084	Wabern	03.02 - Landwirtschaftliche Grundstücke	1	2989	27'509	7'280	-	-
landw. Betrieb Andrist	5608P015	BP 2990/Köniz	Gurtenstrasse 130	3084	Wabern	03.02 - Landwirtschaftliche Grundstücke	1	2990	9'274	2'420	-	-
landw. Betrieb Andrist	5608P016	BP 2986/Köniz	Gurtenstrasse 130	3084	Wabern	03.02 - Landwirtschaftliche Grundstücke	1	2986	4'184	1'160	-	-
landw. Betrieb Andrist	5608P017	BP 3512/Köniz	Gurtenstrasse 130	3084	Wabern	03.02 - Landwirtschaftliche Grundstücke	1	3512	43'479	-	-	-
landw. Betrieb Andrist	5608P018	BP 895/Köniz	Gurtenstrasse 130	3084	Wabern	03.02 - Landwirtschaftliche Grundstücke	1	895	4'058	1'260	-	-
landw. Betrieb Andrist	5608P019	BP 896/Köniz	Gurtenstrasse 130	3084	Wabern	03.02 - Landwirtschaftliche Grundstücke	1	896	12'715	3'670	-	-
landw. Betrieb Andrist	5608P020	BP 883/Köniz	Gurtenstrasse 130	3084	Wabern	03.02 - Landwirtschaftliche Grundstücke	1	883	6'256	1'560	-	-
landw. Betrieb Andrist	5608P021	BP 884/Köniz	Alter Kirchweg 2	3084	Wabern	03.02 - Landwirtschaftliche Grundstücke	1	884	319	80	-	-
landw. Betrieb Andrist	5608P022	BP 2982/Köniz	Gurtenstrasse 130	3084	Wabern	03.02 - Landwirtschaftliche Grundstücke	1	2982	379	110	-	-
Alter Kirchweg 3, Köniz	5609G001	Alter Kirchweg 3	Alter Kirchweg 3	3084	Wabern	02.01 - Wohn- und Geschäftshäuser	1	-	-	-	1735'000	356'519
Alter Kirchweg 3, Köniz	5609P001	BP 885/Köniz	Alter Kirchweg 3	3084	Wabern	02.09 - Parzellen Geschäftsliegenschaften	1	885	15'285	316'630	-	-
landw. Betrieb Dreier-Stähli	5610B001	BR 395, BP 22/Wald 2	Kühlewilstrasse 12-24	3086	Englisber	04.02 - übrige Baurechte	2	22	-	-	-	-
landw. Betrieb Dreier-Stähli	5610B002	BR 396, BP 22/Wald 2	Kühlewil	3086	Englisber	04.02 - übrige Baurechte	2	22	-	-	-	-
landw. Betrieb Dreier-Stähli	5610G001	Kühlewil 49	Kühlewil 49	3086	Englisber	03.01 - Landwirtschaftliche Betriebe	1	-	-	-	-	2'100'000
landw. Betrieb Dreier-Stähli	5610P001	BP 22/Wald	Kühlewil 49	3086	Englisber	04.09 - Baurechtsparzellen	2	22	309'499	116'260	-	-
landw. Betrieb Dreier-Stähli	5610P002	BP 377/Wald	Kühlewil 49	3086	Englisber	03.02 - Landwirtschaftliche Grundstücke	2	377	28'261	8'310	-	-
landw. Betrieb Dreier-Stähli	5610P003	BP 29/Wald	Kühlewil 49	3086	Englisber	03.02 - Landwirtschaftliche Grundstücke	2	29	163'676	118'750	-	-
landw. Betrieb Dreier-Stähli	5610P004	BP 32/Wald	Kühlewil 49	3086	Englisber	03.02 - Landwirtschaftliche Grundstücke	2	32	170'232	60'230	-	-
landw. Betrieb Dreier-Stähli	5610P005	BP 78/Kehrsatz	Hängele	3086	Englisber	03.02 - Landwirtschaftliche Grundstücke	1	78	1'587	-	-	-
landw. Betrieb Dreier-Stähli	5610P006	BP 201/Wald	Chüliwilwald	3086	Englisber	03.02 - Landwirtschaftliche Grundstücke	2	201	153	-	-	-
landw. Betrieb Dreier-Stähli	5610P007	Quellenrecht 545/Wald1	Quellenrecht 545/Wald1	3086	Englisber	03.02 - Landwirtschaftliche Grundstücke	1	545	-	-	-	-
landw. Betrieb Dreier-Stähli	5610P008	Quellenrecht 321/Wald2	Quellenrecht 321/Wald2	3086	Englisber	03.02 - Landwirtschaftliche Grundstücke	2	321	-	-	-	-
landw. Betrieb Dreier-Stähli	5610P009	BP 34/Belp Wald	Kühlewil 49	3086	Englisber	03.01 - Landwirtschaftliche Betriebe	1	34	17'278	3'910	-	-
Riedern, Hubel	5611G002	Tschipparellen 158	Tschipparellen 158	3755	Horboden	03.01 - Landwirtschaftliche Betriebe	1	274	-	-	811'000	225'000
Riedern, Hubel	5611G003	Tschipparellen 168	Tschipparellen 168	3755	Horboden	03.01 - Landwirtschaftliche Betriebe	1	967	-	-	327'100	225'000
Riedern, Hubel	5611P001	BP 967/Diemtigen	Alp Tschipparellen	3755	Horboden	03.02 - Landwirtschaftliche Grundstücke	1	967	-	19'990	-	-
Riedern, Hubel	5611P002	BP 274/Diemtigen	Alp Tschipparellen	3755	Horboden	03.02 - Landwirtschaftliche Grundstücke	1	274	10'000	44'540	-	-
Im Förstli	5700P001	BP 1264/VI	Im Förstli	3020	Bern-Riec	03.02 - Landwirtschaftliche Grundstücke	6	1264	21'226	8'580	-	74'560
Im Förstli	5700P003	BP 1267/VI	Im Förstli	3020	Bern-Riec	03.02 - Landwirtschaftliche Grundstücke	6	1267	44'546	22'210	-	-
Im Förstli	5700P004	BP 5010/VI	Im Förstli	3020	Bern-Riec	03.02 - Landwirtschaftliche Grundstücke	6	5010	27'976	13'840	-	-
Gäbelbach	5702P001	Gäbelbach BP 29/VI	Gäbelbach	3027	Bern	03.02 - Landwirtschaftliche Grundstücke	6	29	66'473	22'330	-	71'490
Gäbelbach	5702P002	Gäbelbach BP 4339/VI	Gäbelbach	3027	Bern	03.02 - Landwirtschaftliche Grundstücke	6	4339	39'463	12'310	-	98'220
Gäbelbach	5702P003	Gäbelbach BP 3670/VI	Gäbelbach	3027	Bern	03.02 - Landwirtschaftliche Grundstücke	6	3670	82'774	39'250	-	232'320
Rainwald	5703P001	BP 31/VI Teil B	Rainwald	3027	Bern	03.02 - Landwirtschaftliche Grundstücke	6	31	40'985	100'063	-	79'860
Obermatt	5704P001	BP 62/VI	Obermatt	3027	Bern-Beth	03.02 - Landwirtschaftliche Grundstücke	6	62	36'873	16'600	-	216'990
Obermatt	5704P002	BP 3891/VI	Obermatt	3027	Bern-Beth	03.02 - Landwirtschaftliche Grundstücke	6	3891	87'795	53'040	-	521'860
Schlyfacher	5705P001	BP 64/VI	Schlyfacher	3027	Bern-Beth	03.02 - Landwirtschaftliche Grundstücke	6	64	67'043	38'350	-	399'410
Schlyfacher	5705P002	BP 2237/VI	Schlyfacher	3027	Bern-Beth	03.02 - Landwirtschaftliche Grundstücke	6	2237	8'645	4'680	-	50'540
Eichholz	5706P001	Eichholz BP 904/VI	Eichholz	3020	Bern	03.02 - Landwirtschaftliche Grundstücke	6	904	421	-	-	2'500
Eichholz	5706P002	Eichholz BP 909/VI	Eichholz	3020	Bern	03.02 - Landwirtschaftliche Grundstücke	6	909	4'555	2'570	-	22'380
Eichholz	5706P003	BP 910/VI Eichholz	Eichholz	3020	Bern	03.02 - Landwirtschaftliche Grundstücke	6	910	2'210	1'410	-	10'680
Einzelparzellen Riedere	5707P001	BP 4810/VI Riedere	Riedere	3027	Bern-Beth	03.02 - Landwirtschaftliche Grundstücke	6	4810	17'078	7'770	-	98'090
Einzelparzellen Winterhale	5708P002	BP 4641/VI	Niederbottigenweg (Flurweg)	3027	Bern-Beth	03.02 - Landwirtschaftliche Grundstücke	6	4641	1'100	-	-	-
Einzelparzellen Winterhale	5708P003	BP 4643/VI	Winterholzstrasse	3027	Bern-Beth	03.02 - Landwirtschaftliche Grundstücke	6	4643	122	-	-	-
Einzelparzellen Winterhale	5708P004	BP 4644/VI	Flurweg Winterhale	3027	Bern-Beth	03.02 - Landwirtschaftliche Grundstücke	6	4644	863	-	-	-
Einzelparzellen Winterhale	5708P005	BP 4645/VI	Flurweg Winterhale	3027	Bern-Beth	03.02 - Landwirtschaftliche Grundstücke	6	4645	417	-	-	-
Einzelparzellen Winterhale	5708P006	BP 4647/VI	Niederbottigenweg (Flurweg)	3027	Bern-Beth	03.02 - Landwirtschaftliche Grundstücke	6	4647	1'051	-	-	-
Einzelparzellen Matzenriedstr.	5709P002	BP 1126/VI Matzenriedstrasse	Matzenriedstrasse	3019	Bern-Obe	03.02 - Landwirtschaftliche Grundstücke	6	1126	875	470	-	1'111
Einzelparzellen Niederbottigen	5711P001	BP 1005/VI	Niederbottigen	3018	Bern	03.02 - Landwirtschaftliche Grundstücke	6	1005	7'507	193'520	-	39'410
Einzelparzellen Niederbottigen	5711P002	BP 4627/VI Niederbottigen	Niederbottigen	3018	Bern	03.02 - Landwirtschaftliche Grundstücke	6	4627	3'322	1'300	-	18'600
Einzelparzellen Niederbottigen	5711P003	BP 4628/VI Niederbottigen	Niederbottigen	3018	Bern	03.02 - Landwirtschaftliche Grundstücke	6	4628	16'763	9'580	-	22'400
Einzelparzelle Bärschenmösli	5712P001	BP 839/VI	Bärschenmösli	3027	Bern	03.02 - Landwirtschaftliche Grundstücke	6	839	7'401	3'570	-	38'860
Einzelparzelle BP 815/VI, B	5713G001	Bottigenstrasse 235 Scheune	Bottigenstrasse 235	3018	Bern	03.01 - Landwirtschaftliche Betriebe	6	815	22'260	-	609'100	-
Einzelparzelle BP 815/VI, B	5713P001	BP 815/VI B	Bottigenstrasse 235	3018	Bern	03.02 - Landwirtschaftliche Grundstücke	6	815	22'260	74'120	-	116'870
Einzelparzellen Bösstauden	5714P001	BP 1027/VI	Bösstauden	3019	Oberbottig	03.02 - Landwirtschaftliche Grundstücke	6	1027	37'335	21'480	-	196'300
Einzelparzellen Bösstauden	5714P002	BP 836/VI	Bösstauden	3019	Oberbottig	03.02 - Landwirtschaftliche Grundstücke	6	836	32'991	18'910	-	-
Einzelparzellen Chrummacher	5715P001	BP 821/VI Chrummacher	Chrummacher	3019	Oberbottig	03.02 - Landwirtschaftliche Grundstücke	6	821	4'464	2'110	-	17'662

Abrechnungskreis Bezeichnung	Gebäude	Bezeichnung	Strasse	PLZ	Ortschaft	Kategorie	Kreis	Parzelle-Nr.	Parzellen grösse m <sup>2</sup>	Amtlicher Wert CHF	GVB-Wert CHF	Marktwert CHF gemäss HRM2
Einzelparzellen Chrummacher	5715P002	BP 822/VI	Chrummacher	3019	Oberbottig	03.02 - Landwirtschaftliche Grundstücke	6	822	4'875	2'310	-	19'900
Einzelparzellen im Hasli	5716P001	BP 1305/VI	Im Hasli	3020	Bern-Riec	03.02 - Landwirtschaftliche Grundstücke	6	1305	22'128	10'810	-	-
Einzelparzellen Höchacher	5717P001	BP 4630/VI	Höchacher	3018	Bern	03.02 - Landwirtschaftliche Grundstücke	6	4630	21'972	12'260	-	129'200
Einzelparzellen Höchacher	5717P002	BP 3877/VI	Moos	3018	Bern	03.02 - Landwirtschaftliche Grundstücke	6	3877	40'056	23'420	-	168'240
Einzelparzellen Höchacher	5717P003	BP 1188/VI	Moosbach am Moosweg	3018	Bern	03.02 - Landwirtschaftliche Grundstücke	6	1188	1'266	-	-	-
Einzelparzellen Höchacher	5717P004	BP 4642/VI	Flurweg Höchacher	3018	Bern	03.02 - Landwirtschaftliche Grundstücke	6	4642	1'339	-	-	-
Einzelparzellen Höchacher	5717P005	BP 4646/VI	Niederbottigenweg (Flurweg)	3018	Bern	03.02 - Landwirtschaftliche Grundstücke	6	4646	1'239	-	-	-
Einzelparzellen Höchacher	5717P006	Quellenrecht 1354/VI	Quellenrecht 1354/VI	3018	Bern	03.02 - Landwirtschaftliche Grundstücke	6	1354	-	-	-	-
Bottigenmoos	5718P001	BP 1178/VI	Moosweg	3018	Bern	03.02 - Landwirtschaftliche Grundstücke	6	1178	26'430	10'420	-	111'010
Einzelparzelle 1314/VI	5719P001	BP 1314/VI	Matzenriedstrasse 112	3019	Bern-Obe	03.02 - Landwirtschaftliche Grundstücke	6	1314	18'193	10'390	-	80'370
Einzelparzellen Riedbach	5721P001	BP 1412/VI	Oberbottigenweg	3020	Bern-Riec	03.02 - Landwirtschaftliche Grundstücke	6	1412	7'156	4'170	-	40'700
Einzelparzellen Riedbach	5721P002	BP 3511/VI, Riedstygle	Riedbach	3020	Bern-Riec	03.02 - Landwirtschaftliche Grundstücke	6	3511	6'613	3'850	-	36'690
Einzelparzellen Riedbach	5721P003	BP 1326/VI, Nüchtere	Riedbach	3020	Bern-Riec	03.02 - Landwirtschaftliche Grundstücke	6	1326	11'022	6'430	-	54'120
Sandacker	5722P001	BP 3701/VI Sandacker	Sandacker	3027	Bern-Beth	03.02 - Landwirtschaftliche Grundstücke	6	3701	16'375	7'680	-	71'280
Pfaffenmatt	5723P001	BP 877/VI Pfaffenmatt	Pfaffenmatt	3027	Bern-Beth	03.02 - Landwirtschaftliche Grundstücke	6	877	9'609	5'600	-	52'470
Pfaffenmatt	5723P002	BP 3957/VI Pfaffenmatt	Pfaffenmatt	3027	Bern-Beth	03.02 - Landwirtschaftliche Grundstücke	6	3957	34'285	17'400	-	192'070
Salisacker	5725P001	BP 3/VI Salisacker	Salisacker	3008	Bern	03.02 - Landwirtschaftliche Grundstücke	6	3	34'789	14'930	-	133'940
Salisacker	5725P002	BP 115/VI Salisacker	Salisacker	3008	Bern	03.02 - Landwirtschaftliche Grundstücke	6	115	25'585	7'100	-	35'180
Salisacker	5725P003	BP 1163/VI Salisacker	Salisacker	3008	Bern	03.02 - Landwirtschaftliche Grundstücke	6	1163	16'955	6'530	-	99'700
Buchweg	5726P001	BP 4065/VI Buchweg	Buchweg	3020	Bern-Riec	03.02 - Landwirtschaftliche Grundstücke	6	4065	22'964	13'400	-	128'600
Mittelfeld	5727P001	BP 2341/II Mittelfeld	Mittelfeld	3012	Bern	03.02 - Landwirtschaftliche Grundstücke	2	2341	27'861	18'940	-	106'890
DB Umgebung Flugplatz Belp	5761P005	Parzelle 1020/Belp	Flugplatz Belp	3123	Belp	03.02 - Landwirtschaftliche Grundstücke	1	1020	117'153	-	-	-
Köniz	5762P001	BP 72/Köniz	Köniz	3098	Köniz	03.02 - Landwirtschaftliche Grundstücke	6	72	4'565	1'200	-	12'780
Köniz	5762P002	BP 2651/Köniz	Köniz	3098	Köniz	03.02 - Landwirtschaftliche Grundstücke	6	2651	39'935	12'090	-	-
Köniz	5762P003	BP 3511/Köniz	Köniz	3098	Köniz	03.02 - Landwirtschaftliche Grundstücke	6	3511	35'676	11'110	-	-
Köniz	5762P004	BP 3512/Köniz Vogelloch	Köniz	3098	Köniz	03.02 - Landwirtschaftliche Grundstücke	6	3512	43'579	10'260	-	-
Köniz	5762P005	Quellenrecht 2722/Köniz	Quellenrecht 2722/Köniz	3098	Köniz	03.02 - Landwirtschaftliche Grundstücke	6	2722	-	-	-	-
Rebgut La Neuveville	5763G001	Rebgut Kellerei	Chemin de Poudelle 2a	2520	La Neuve	03.02 - Landwirtschaftliche Grundstücke	-	-	-	2'819'800	-	1'302'600
Rebgut La Neuveville	5763G002	Rebgut Rebhaus	Route du Vignoble 85	2520	La Neuve	03.02 - Landwirtschaftliche Grundstücke	-	-	-	-	-	-
Rebgut La Neuveville	5763G003	Ferienhaus	Chemin de Poudelle 1	2520	La Neuve	03.02 - Landwirtschaftliche Grundstücke	-	-	-	22'500	-	-
Rebgut La Neuveville	5763P001	Reben (Ferienhaus), BP 3145	Chemin de Poudelle 1	2520	La Neuve	03.02 - Landwirtschaftliche Grundstücke	6	3145	26'666	213'260	-	-
Rebgut La Neuveville	5763P002	Rebland un Rebhut	Chemin de Poudelle	2520	La Neuve	03.02 - Landwirtschaftliche Grundstücke	6	3143	103'147	-	-	3'597'859
Gelterfingen	5764P001	BP 369/Kirchdorf	Almid	3126	Gelterfing	03.02 - Landwirtschaftliche Grundstücke	6	369	4'425	1'640	-	21'690
Fuhrenstrasse 12	5765G001	BP 1592/Lenk	Fuhrenstrasse 12	3775	Lenk im S	03.02 - Landwirtschaftliche Grundstücke	-	-	-	451'100	-	220'413
Fuhrenstrasse 12	5765P001	BP 1592/Lenk	Fuhrenstrasse 12	3775	Lenk im S	03.02 - Landwirtschaftliche Grundstücke	6	1592	5'780	103'530	-	-
Brünnen Längsbau	5766G001	Längsbau Brünnen	Murtenstrasse	3027	Bern	02.01 - Wohn- und Geschäftshäuser	6	4729	-	-	-	119'854
Parzelle an Wasserwerksgasse	5767P001	BP 1202/VI	Wasserwerksgasse	3011	Bern	02.09 - Parzellen Geschäftslegenschaften	1	1202	124	33'100	-	620
Oberbottigenweg	5768P001	BP 4766/VI	Oberbottigenweg	3019	Bern	03.02 - Landwirtschaftliche Grundstücke	6	4766	339	-	-	-
Wälder Stiftung Bächtelen	5794P001	BP 1643/Köniz Wald	Bächtele	3098	Köniz	03.02 - Landwirtschaftliche Grundstücke	6	1643	4'975	2'180	-	-
Wälder Stiftung Bächtelen	5794P002	BP 3314/Köniz Wald	Bächtele	3098	Köniz	03.02 - Landwirtschaftliche Grundstücke	6	3314	7'881	2'240	-	-
Wälder Stiftung Bächtelen	5794P003	BP 948/Köniz Wald	Bächtele	3098	Köniz	03.02 - Landwirtschaftliche Grundstücke	6	948	4'489	2'980	-	-
Wälder Stiftung Bächtelen	5794P004	BP 947/Köniz Wald	Bächtele	3098	Köniz	03.02 - Landwirtschaftliche Grundstücke	6	947	11'051	8'160	-	-
Wälder Stiftung Bächtelen	5794P005	BP 2774/Köniz Wald	Bächtele	3098	Köniz	03.02 - Landwirtschaftliche Grundstücke	6	2774	2'732	1'190	-	-
Wälder Stiftung Bächtelen	5794P006	BP 418/Köniz Wald	Bächtele	3098	Köniz	03.02 - Landwirtschaftliche Grundstücke	6	418	3'834	1'220	-	-
Wälder Stiftung Bächtelen	5794P007	BP 1641/Köniz Wald	Bächtele	3098	Köniz	03.02 - Landwirtschaftliche Grundstücke	6	1641	4'998	1'790	-	-
Wälder Stiftung Bächtelen	5794P008	BP 2789/Köniz Wald	Bächtele	3098	Köniz	03.02 - Landwirtschaftliche Grundstücke	6	2789	9'151	2'740	-	-
Wälder Stiftung Bächtelen	5794P009	BP 1644/Köniz Wald	Bächtele	3098	Köniz	03.02 - Landwirtschaftliche Grundstücke	6	1644	13'478	5'950	-	-
Wälder Stiftung Bächtelen	5794P010	BP 890/Köniz Wald	Bächtele	3098	Köniz	03.02 - Landwirtschaftliche Grundstücke	6	890	12'584	5'150	-	-
Wald Kehrsatz	5795P001	BP 146/Kehrsatz Wald	Kehrsatz	3122	Kehrsatz	03.02 - Landwirtschaftliche Grundstücke	6	146	4'332	930	-	-
Wald Kehrsatz	5795P002	BP 18/Kehrsatz Wald	Kehrsatz	3122	Kehrsatz	03.02 - Landwirtschaftliche Grundstücke	6	18	1'051	-	-	-
Wald Kehrsatz	5795P003	BP 46/Kehrsatz Wald	Kehrsatz	3122	Kehrsatz	03.02 - Landwirtschaftliche Grundstücke	6	46	5'562	2'160	-	-
Wald Bern	5797P001	BP 23/VI Wald	Wald	3000	Bern	03.02 - Landwirtschaftliche Grundstücke	6	23	9'651	3'610	-	-
Wald Bern	5797P002	BP 38/VI Wald	Wald	3000	Bern	03.02 - Landwirtschaftliche Grundstücke	6	38	34'634	11'840	-	-
Wald Bern	5797P003	BP 70/VI Wald	Wald	3000	Bern	03.02 - Landwirtschaftliche Grundstücke	6	70	44'106	23'430	-	-
Wald Bern	5797P004	BP 71/VI Wald	Wald	3000	Bern	03.02 - Landwirtschaftliche Grundstücke	6	71	16'552	1'980	-	-
Wald Bern	5797P005	BP 72/VI Wald	Wald	3000	Bern	03.02 - Landwirtschaftliche Grundstücke	6	72	8'250	1'630	-	-
Wald Bern	5797P009	BP 807/VI Wald	Wald	3000	Bern	03.02 - Landwirtschaftliche Grundstücke	6	807	5'005	3'600	-	-
Wald Bern	5797P010	BP 851/VI Wald	Wald	3000	Bern	03.02 - Landwirtschaftliche Grundstücke	6	851	33'125	17'460	-	-
Wald Bern	5797P011	BP 857/VI Wald	Wald	3000	Bern	03.02 - Landwirtschaftliche Grundstücke	6	857	2'951	950	-	-
Wald Bern	5797P012	BP 875/VI Wald	Wald	3000	Bern	03.02 - Landwirtschaftliche Grundstücke	6	875	5'672	600	-	-
Wald Bern	5797P013	BP 958/VI Wald	Wald	3000	Bern	03.02 - Landwirtschaftliche Grundstücke	6	958	17'448	12'050	-	-
Wald Bern	5797P014	BP 959/VI Wald	Wald	3000	Bern	03.02 - Landwirtschaftliche Grundstücke	6	959	4'376	1'800	-	-
Wald Bern	5797P015	BP 963/VI Wald	Wald	3000	Bern	03.02 - Landwirtschaftliche Grundstücke	6	963	1'506	880	-	-
Wald Bern	5797P016	BP 966/VI Wald	Wald	3000	Bern	03.02 - Landwirtschaftliche Grundstücke	6	966	8'295	5'290	-	-
Wald Bern	5797P017	BP 971/VI Wald	Wald	3000	Bern	03.02 - Landwirtschaftliche Grundstücke	6	971	3'973	1'100	-	-
Wald Bern	5797P019	BP 1125/VI Wald	Wald	3000	Bern	03.02 - Landwirtschaftliche Grundstücke	6	1125	15'275	4'250	-	-
Wald Bern	5797P020	BP 1170/VI Wald	Wald	3000	Bern	03.02 - Landwirtschaftliche Grundstücke	6	1170	19'089	2'060	-	-
Wald Bern	5797P021	BP 4177/VI Wald	Wald	3000	Bern	03.02 - Landwirtschaftliche Grundstücke	6	4177	2'283	920	-	-
Wald Bern	5797P022	BP 4269/VI Wald	Wald	3000	Bern	03.02 - Landwirtschaftliche Grundstücke	6	4269	10'351	4'520	-	-
Wald Englisberg	5798P001	BP 26/Wald Wald	Wald	3086	Englisber	03.02 - Landwirtschaftliche Grundstücke	2	26	13'483	8'960	-	-
Wald Englisberg	5798P002	BP 27/Wald Wald	Wald	3086	Englisber	03.02 - Landwirtschaftliche Grundstücke	2	27	11'080	6'420	-	-
Wald Englisberg	5798P003	BP 33/Wald Wald	Wald	3086	Englisber	03.02 - Landwirtschaftliche Grundstücke	2	33	1'613	380	-	-
Wald Englisberg	5798P004	BP 35/Wald Wald	Wald	3086	Englisber	03.02 - Landwirtschaftliche Grundstücke	2	35	17'271	4'140	-	-
Wald Englisberg	5798P005	BP 36/Wald Wald	Wald	3086	Englisber	03.02 - Landwirtschaftliche Grundstücke	2	36	6'179	2'110	-	-
Wald Englisberg	5798P006	BP 38/Wald Wald	Wald	3086	Englisber	03.02 - Landwirtschaftliche Grundstücke	2	38	6'323	3'740	-	-
Wald Englisberg	5798P007	BP 39/Wald Wald	Wald	3086	Englisber	03.02 - Landwirtschaftliche Grundstücke	2	39	8'192	4'810	-	-
Wald Englisberg	5798P008	BP 40/Wald Wald	Wald	3086	Englisber	03.02 - Landwirtschaftliche Grundstücke	2	40	4'193	2'590	-	-
Wald Englisberg	5798P009	BP 43/Wald Wald	Wald	3086	Englisber	03.02 - Landwirtschaftliche Grundstücke	2	43	1'621	920	-	-

Abrechnungskreis Bezeichnung	Gebäude	Bezeichnung	Strasse	PLZ	Ortschaft	Kategorie	Kreis	Parzelle-Nr.	Parzellen grösse m <sup>2</sup>	Amtlicher Wert CHF	GVB-Wert CHF	Marktwert CHF gemäss HRM2
Wald Englisberg	5798P010	BP 44/Wald Wald		3086	Englisber	03.02 - Landwirtschaftliche Grundstücke	2	44	4'384	2'610	-	-
Wald Englisberg	5798P011	BP 45/Wald Wald		3086	Englisber	03.02 - Landwirtschaftliche Grundstücke	2	45	76'513	218'530	-	-
Wald Englisberg	5798P012	BP 47/Wald Wald		3086	Englisber	03.02 - Landwirtschaftliche Grundstücke	2	47	8'379	4'760	-	-
Wald Englisberg	5798P013	BP 69/Wald Wald		3086	Englisber	03.02 - Landwirtschaftliche Grundstücke	2	69	1'940	950	-	-
Wald Englisberg	5798P014	BP 23/Wald Wald	Düftwald	3086	Englisber	03.02 - Landwirtschaftliche Grundstücke	2	23	111'387	40'200	-	-
Wald Köniz	5799P001	Wald Einwohnergemeinde Bern	Wald Einwohnergemeinde Bern	3098	Köniz	03.02 - Landwirtschaftliche Grundstücke		VERSE	-	-	-	500'000
Wald Köniz	5799P002	BP 65/Köniz Wald		3098	Köniz	03.02 - Landwirtschaftliche Grundstücke		65	1'964	1'000	-	-
Wald Köniz	5799P003	BP 66/Köniz Wald		3098	Köniz	03.02 - Landwirtschaftliche Grundstücke		66	43'184	22'010	-	-
Wald Köniz	5799P004	BP 276/Köniz Wald		3098	Köniz	03.02 - Landwirtschaftliche Grundstücke		276	5'483	3'910	-	-
Wald Köniz	5799P006	BP 887/Köniz Wald		3098	Köniz	03.02 - Landwirtschaftliche Grundstücke		887	3'807	1'410	-	-
Wald Köniz	5799P008	BP 898/Köniz Wald		3098	Köniz	03.02 - Landwirtschaftliche Grundstücke		898	7'179	2'430	-	-
Wald Köniz	5799P009	BP 899/Köniz Wald		3098	Köniz	03.02 - Landwirtschaftliche Grundstücke		899	5'821	2'410	-	-
Wald Köniz	5799P012	BP 951/Köniz Wald		3098	Köniz	03.02 - Landwirtschaftliche Grundstücke		951	6'974	3'830	-	-
Wald Köniz	5799P013	BP 1087/Köniz Wald		3098	Köniz	03.02 - Landwirtschaftliche Grundstücke		1087	1'849	730	-	-
Wald Köniz	5799P014	BP 1239/Köniz Wald		3098	Köniz	03.02 - Landwirtschaftliche Grundstücke		1239	586	-	-	-
Wald Köniz	5799P015	BP 1425/Köniz Wald		3098	Köniz	03.02 - Landwirtschaftliche Grundstücke		1425	8'072	3'210	-	-
Wald Köniz	5799P016	BP 1427/Köniz Wald		3098	Köniz	03.02 - Landwirtschaftliche Grundstücke		1427	283	50	-	-
Wald Köniz	5799P017	BP 1428/Köniz Wald		3098	Köniz	03.02 - Landwirtschaftliche Grundstücke		1428	921	380	-	-
Wald Köniz	5799P018	BP 1429/Köniz Wald		3098	Köniz	03.02 - Landwirtschaftliche Grundstücke		1429	604	110	-	-
Wald Köniz	5799P019	BP 1434/Köniz Wald		3098	Köniz	03.02 - Landwirtschaftliche Grundstücke		1434	1'528	700	-	-
Wald Köniz	5799P020	BP 1439/Köniz Wald		3098	Köniz	03.02 - Landwirtschaftliche Grundstücke		1439	510	40	-	-
Wald Köniz	5799P021	BP 1440/Köniz Wald		3098	Köniz	03.02 - Landwirtschaftliche Grundstücke		1440	1'158	150	-	-
Wald Köniz	5799P022	BP 1441/Köniz Wald		3098	Köniz	03.02 - Landwirtschaftliche Grundstücke		1441	35'330	12'090	-	-
Wald Köniz	5799P023	BP 1444/Köniz Wald		3098	Köniz	03.02 - Landwirtschaftliche Grundstücke		1444	212	20	-	-
Wald Köniz	5799P027	BP 1645/Köniz Wald		3098	Köniz	03.02 - Landwirtschaftliche Grundstücke		1645	7'817	3'590	-	-
Wald Köniz	5799P029	BP 2776/Köniz Wald		3098	Köniz	03.02 - Landwirtschaftliche Grundstücke		2776	3'208	1'060	-	-
Wald Köniz	5799P032	BP 833/Köniz Wald	Waberewald	3098	Köniz	03.02 - Landwirtschaftliche Grundstücke		833	1'310	-	-	-
Wald Köniz	5799P033	BP 1442/Köniz Wald	Hasenbrunnenweg	3098	Köniz	03.02 - Landwirtschaftliche Grundstücke		1442	110	-	-	-

# 13.5 Liegenschaftsverzeichnis 2018

## Stadtgrün

Anlage	Aktivdatum	Anlagebezeichnung	AnschWert	Buchwert Ende		AnschWert	Abschr. 2018	Buchwert Ende 2018
				kumul AfA	2017			
A5200620	31.12.2014	Grünanlagen Rückübernahme ex ISB	5'923'786.94	-498'842.94	5'424'944.00	0.00	-148'095.00	5'276'849.00
A5200621	31.12.2014	Spielplätze Rückübernahme ex ISB	190'410.99	-76'163.99	114'247.00	0.00	-19'041.00	95'206.00
A5200622	31.12.2014	Kleinbauten ex ISB	4'780'581.95	-456'816.95	4'323'765.00	0.00	-119'515.00	4'204'250.00
A5200623	31.12.2014	Kunstabauten ex ISB	862'112.31	-86'211.31	775'901.00		-21'553.00	754'348.00
A5200624	31.12.2015	Kleine Schanze, Stützmauer ex ISB	1'985'532.64	-148'914.64	1'836'618.00		-49'638.00	1'786'980.00
A5210620	31.12.2014	Friedhöfe Rückübernahme ex ISB	4'328'604.77	-432'859.77	3'895'745.00		-108'215.00	3'787'530.00

Gebäude	Bezeichnung	Strasse	Ortschaft	Kategorie	Kreis	Parzelle-Nr.	Amtlicher Wert CHF	GVB-Wert CHF
1005U002	Öffentlicher Spielplatz	Dändlikerweg	Bern	0500.01 - Spielplatz	5	2059	-	-
1007U002	Öffentlicher Spielplatz	Mülinenstrasse	Bern	0500.01 - Spielplatz	4	3000	-	-
1016P001	Parzelle 2651/IV	Segantinstrasse	Bern	0000.01 - Grundstücke VV unbebaut	4	2651	-	-
1027U002	Öffentlicher Spielplatz	Bernstrasse	Bern	0500.01 - Spielplatz	6	644	-	-
1030U002	Familiengarten Winterhalde	Winterfeldweg	Bern	0196.01 - Familiengarten (mit Gebäude)	6	2477	-	-
1041P001	Parzelle 1446/I	Plattform/Badgasse	Bern	0160.09 - Münsterplattform Kosten ISB	1	1446	-	-
1041V002	Grünfläche	Münsterplattform	Bern	0000.01 - Grundstücke VV unbebaut	1	1446	-	-
1041V003	Stützmauer	Münsterplattform	Bern	0160.04 - Münsterplattform	1	1446	-	1'000.00
1073G005	BRU 103 Rosengartenbrunnen	Laubeggstrasse	Bern	0160.07 - Brunnen allg. Kosten ISB	4	1823	-	-
1073G006	BRU 104 Springb A Rosengarten	Laubeggstrasse	Bern	0160.07 - Brunnen allg. Kosten ISB	4	1823	-	-
1073G007	BRU 105 Springb B Rosengarten	Laubeggstrasse	Bern	0160.07 - Brunnen allg. Kosten ISB	4	1823	-	-
1073P001	Parzelle 1823/IV	Rosengarten	Bern	0000.01 - Grundstücke VV unbebaut	4	1823	6'500.00	-
1092G001	SGB Holligenstrasse	Holligenstrasse 95	Bern	0100.01 - Magazin	3	3520	83'700.00	67'600.00
1092P001	Parzelle 3520/III	Holligenstrasse	Bern	0100.01 - Magazin	3	3520	-	-
1093G001	SGB Breitenrainstrasse	Breitenrainstrasse 28	Bern	0100.01 - Magazin	5	43	27'700.00	111'400.00
1093G002	BRU 079 Brunnen Park Johannes	Breitenrainstrasse	Bern	0160.07 - Brunnen allg. Kosten ISB	5	43	-	-
1093P001	Parzelle 43/V	Breitenrainstrasse	Bern	0100.01 - Magazin	5	43	-	-
1094G001	SGB Humboldtstrasse	Humboldtstrasse 24B	Bern	0100.01 - Magazin	5	1117	4'300.00	20'300.00
1094G002	BRU 073 B Humboldtstrasse	Humboldtstrasse	Bern	0160.07 - Brunnen allg. Kosten ISB	5	1117	-	-
1094P001	Parzelle 1117/V	Humboldtstrasse	Bern	0100.01 - Magazin	5	1117	-	-
1095P001	Parzelle 1608/V	Lorrainestrasse	Bern	0100.01 - Magazin	5	1608	1'000.00	-
1096P001	Parzelle 3077/V	Nordring	Bern	0100.01 - Magazin	5	3077	-	-
1105G093	BRU 155 Brunnen Monreposweg	Monreposweg	Bern	0160.07 - Brunnen allg. Kosten ISB	3	3585	1.00	1'000.00
1105G100	BRU 049 Sodbrunnen Nydegghof	Nydegghof	Bern	0160.07 - Brunnen allg. Kosten ISB	1	1407	1.00	1'000.00
1105G134	BRU Gaswerkareal	Sandrainstrasse	Bern	0160.07 - Brunnen allg. Kosten ISB	3	3929	-	-
1108G001	Römische Ruinen	Reichenbachstrasse 166	Bern	0150.02 - Geläute / Uhr Kosten ISB	2	1305	-	101'500.00
1108G002	Römertheater Engehalbinsel	Reichenbachstrasse	Bern	0160.05 - Ruine	2	2300	-	1'000.00
1108P001	Parzelle 2378/II	Reichenbachstrasse	Bern	0160.07 - Brunnen allg. Kosten ISB	2	2378	2'100.00	-
1108P004	Parzelle 2300/II	Reichenbachstrasse	Bern	0160.05 - Ruine	2	2300	-	-
1113P002	Parzelle 161/VI	Glockenstrasse	Bern	0000.01 - Grundstücke VV unbebaut	6	161	-	-
1113P004	Parzelle 4575/VI	Waldmannstrasse	Bern	0000.01 - Grundstücke VV unbebaut	6	4575	-	-
1113P005	Parzelle 682/VI	Bethlehemstrasse	Bern	0000.01 - Grundstücke VV unbebaut	6	682	682.00	-
1129P001	Parzelle 3091/III	Schlossmattstrasse	Bern	0020.01 - Kindergarten	3	3091	2'580.00	-
1135G002	WC Familiengarten	Stöckackerstrasse 43	Bern	0060.02 - WC-Anlagen Kosten ISB	6	4618	-	-
1135P001	LV Parzelle 4618/VI	Ladenwandweg	Bern	0000.01 - Grundstücke VV unbebaut	6	4618	951'300.00	-
1135P002	Parzelle 4899/VI	Ladenwandweg	Bern	0000.01 - Grundstücke VV unbebaut	6	4899	-	-
1139G001	Kleine Schanze Pavillon	Bundesgasse 5	Bern	0500.02 - Parkanlage	1	1516	-	169'100.00
1139G004	BRU 004 Trinkb. Kleine Schanze	Kleine Schanze, Oben	Bern	0160.07 - Brunnen allg. Kosten ISB	1	1516	-	-
1139G005	BRU 003 Ententeich Kl. Schanze	Kleine Schanze	Bern	0160.07 - Brunnen allg. Kosten ISB	1	1516	-	-
1139P001	Parzelle 1516/I	Bundesgasse	Bern	0160.07 - Brunnen allg. Kosten ISB	1	1516	256'700.00	-
1154G003	BRU 148 Brunnenanlage Monbijou	Mühlemattstrasse	Bern	0160.07 - Brunnen allg. Kosten ISB	3	4038	-	-
1154P001	Parzelle 4038/III	Mühlemattstrasse	Bern	0100.01 - Magazin	3	4038	-	-
1157G012	BRU 136 Teich Bremgartenfriedh	Murtenstrasse	Bern	0160.07 - Brunnen allg. Kosten ISB	3	1943	-	-
1157P001	Parzelle 1943/III	Bahnstrasse / Weyermannstrasse	Bern	0180.01 - Friedhofsgebäude	3	1943	820'260.00	-
1157P004	Parzelle 2526/III	Friedbühlstrasse 70	Bern	0000.01 - Grundstücke VV unbebaut	3	2526	139'500.00	-
1164P003	LV Parzelle 1527/IV	Egelgasse	Bern	0500.02 - Parkanlage	4	1527	-	-
1165P001	Parzelle 1837/IV	Schosshaldenfriedhof	Bern	0180.01 - Friedhofsgebäude	4	1837	457'700.00	-
1165P003	Parzelle 4357/IV	Schosshaldenstrasse	Bern	0500.02 - Parkanlage	4	4357	-	-
1166G011	BRU 269 Weiheranlage	Zypressenstrasse	Bern	0160.07 - Brunnen allg. Kosten ISB	6	212	-	-
1166G012	BRU 263 Friedhofbrunnen	Bottigenstrasse	Bern	0160.07 - Brunnen allg. Kosten ISB	6	311	-	-
1166G013	FH Bümpliz	Zypressenstrasse 5	Bern	0180.01 - Friedhofsgebäude	6	212	33'200.00	-

Gebäude	Bezeichnung	Strasse	Ortschaft	Kategorie	Kreis	Parzelle-Nr.	Amtlicher Wert CHF	GVB-Wert CHF
1166P002	Parzelle 311/VI	Bottigenstrasse	Bern	0180.01 - Friedhofsgebäude	6	311	122'100.00	-
1166P003	Parzelle 520/VI	Heimstrasse	Bern	0180.01 - Friedhofsgebäude	6	520	63'000.00	-
1166P004	Parzelle 2934/VI	Zypressenstrasse	Bern	0180.01 - Friedhofsgebäude	6	2934	-	-
1182P001	Parzelle 521/VI	Bottigenstrasse / Glockenstrasse	Bern	0000.01 - Grundstücke VV unbebaut	6	521	350.00	-
1182P002	Parzelle 154/VI	Glockenstrasse	Bern	0000.01 - Grundstücke VV unbebaut	6	154	790.00	-
1188P005	Parzelle 4733/VI	Murtenstrasse	Bern	0000.01 - Grundstücke VV unbebaut	6	4733	1'120.00	-
1189P002	Parzelle 1041/III	Lindenuweg	Bern	0000.01 - Grundstücke VV unbebaut	3	1041	5'380.00	-
1190P001	Parzelle 2505/III	Schwarzenburgstrasse	Bern	0192.01 - Warthalle	3	2505	-	-
1214P001	Parzelle 1399/I	Langmauerweg	Bern	0100.01 - Magazin	1	1399	22'030.00	-
1215G001	SGB Tiefenaustrasse	Tiefenaustrasse 17	Bern	0100.01 - Magazin	2	1196	24'100.00	153'400.00
1215G002	BRU 173 Brunnen alter Tierpark	Tiefenaustrasse	Bern	0160.07 - Brunnen allg. Kosten ISB	2	1196	-	-
1215P001	Parzelle 1196/II	Tiefenaustrasse	Bern	0500.02 - Parkanlage	2	1196	24'100.00	-
1216G001	SGB Neubrückstrasse	Neubrückstrasse 83E	Bern	0500.02 - Parkanlage	2	2545	6'100.00	1'000.00
1216P001	Parzelle 2545/II	Neubrückstrasse	Bern	0500.01 - Spielplatz	2	2545	450.00	-
1217G002	BRU 134 Weiher Kocherpark	Belpstrasse	Bern	0160.01 - Brunnen Figuren Kosten ISB	3	66	-	-
1217G003	BRU 135 Vogeltränke	Belpstrasse	Bern	0160.07 - Brunnen allg. Kosten ISB	3	66	-	-
1217G004	BRU 271 Springb Kocherpark	Belpstrasse	Bern	0160.07 - Brunnen allg. Kosten ISB	3	66	-	-
1217P001	Parzelle 66/III	Belpstrasse	Bern	0000.01 - Grundstücke VV unbebaut	3	66	-	-
1218G001	SGB Spitalackerstrasse	Spitalackerstrasse 38A	Bern	0500.02 - Parkanlage	5	48	8'000.00	49'600.00
1218P001	Parzelle 48/IV	Spitalackerstrasse	Bern	0000.01 - Grundstücke VV unbebaut	5	48	-	-
1222G002	BRU 106 Brunnen Bärengraben	Kleiner Muristalden (Unten)	Bern	0160.07 - Brunnen allg. Kosten ISB	4	4090	-	-
1222G003	BRU 101 Tavelbrunnen	Tavelterrasse	Bern	0160.07 - Brunnen allg. Kosten ISB	4	4090	-	-
1222P001	Parzelle 4090/IV	Grosser Muristalden	Bern	0000.01 - Grundstücke VV unbebaut	4	4090	-	-
1222P002	Parzelle 2560/IV	Liebeggweg	Bern	0000.01 - Grundstücke VV unbebaut	4	2560	-	-
1225P002	Parzelle 4160/VI	Morgenstrasse	Bern	0000.01 - Grundstücke VV unbebaut	6	4160	1'500.00	-
1235P001	Parzelle 1441/I	Frickweg	Bern	0000.01 - Grundstücke VV unbebaut	1	1441	-	-
1235P002	Parzelle 691/I	Klosterhalde	Bern	0000.01 - Grundstücke VV unbebaut	1	691	-	-
1235P003	Parzelle 676/I	Münzgraben	Bern	0000.01 - Grundstücke VV unbebaut	1	676	38'600.00	-
1236P001	Parzelle 1407/I	Nydegghof	Bern	0000.01 - Grundstücke VV unbebaut	1	1407	-	-
1236P002	Parzelle 1408/I	Burgtreppe	Bern	0000.01 - Grundstücke VV unbebaut	1	1408	-	-
1240P001	Parzelle 230/I	Junkerngasse	Bern	0000.01 - Grundstücke VV unbebaut	1	230	-	-
1244P001	Parzelle 331/III	Seidenweg	Bern	0000.01 - Grundstücke VV unbebaut	2	331	-	-
1245P001	Parzelle 1199/II	Engenhaldenstrasse	Bern	0000.01 - Grundstücke VV unbebaut	2	1199	1'210.00	-
1245P002	Parzelle 1278/II	Engenhaldenstrasse	Bern	0000.01 - Grundstücke VV unbebaut	2	1278	1'700.00	-
1245P003	Parzelle 1670/II	Engenhaldenstrasse	Bern	0000.01 - Grundstücke VV unbebaut	2	1670	365.00	-
1248G001	Neubrückstrasse 193A	Neubrückstrasse 193A	Bern	0100.01 - Magazin	2	1388	1'100.00	1'000.00
1248P001	Parzelle 2030/II	Neubrückstrasse	Bern	0000.01 - Grundstücke VV unbebaut	2	2030	1'200.00	-
1248P002	Parzelle 1388/II	Neubrückstrasse	Bern	0000.01 - Grundstücke VV unbebaut	2	1388	1'200.00	-
1249P001	Parzelle 2213/II	Thormannmättelweg	Bern	0000.01 - Grundstücke VV unbebaut	2	2213	-	-
1250P001	Parzelle 2222/II	Engerain / Wald	Bern	0000.01 - Grundstücke VV unbebaut	2	2222	250.00	-
1251P001	Parzelle 2438/II	Hintere Engenhaldenstrasse	Bern	0000.01 - Grundstücke VV unbebaut	2	2438	9'530.00	-
1252P001	Parzelle 2547/II	Hintere Engenhaldenstrasse	Bern	0000.01 - Grundstücke VV unbebaut	2	2547	400.00	-
1253P001	Parzelle 2548/II	Hintere Engenhaldenstrasse	Bern	0000.01 - Grundstücke VV unbebaut	2	2548	700.00	-
1254P001	Parzelle 2252/II	Engenhaldenstrasse	Bern	0000.01 - Grundstücke VV unbebaut	2	2252	740.00	-
1258P001	Parzelle 619/III	Sulgeneckstrasse	Bern	0000.01 - Grundstücke VV unbebaut	3	619	-	-
1259P001	LV Parzelle 1099/III	Landoltstrasse	Bern	0000.01 - Grundstücke VV unbebaut	3	1099	26'290.00	-
1260P001	LV Parzelle 1828/III	Weissensteinstrasse	Bern	0000.01 - Grundstücke VV unbebaut	3	1828	600.00	-
1261P001	Parzelle 1938/III	Friedbühlstrasse	Bern	0000.01 - Grundstücke VV unbebaut	3	1938	-	-
1262P001	Parzelle 2456/III	Knüsilhubelweg	Bern	0000.01 - Grundstücke VV unbebaut	3	2456	70.00	-
1263P001	Parzelle 2703/III	Schwarztorstrasse	Bern	0000.01 - Grundstücke VV unbebaut	3	2703	50.00	-
1264P001	Parzelle 2756/III	Freiburgstrasse	Bern	0000.01 - Grundstücke VV unbebaut	3	2756	-	-
1265P001	Parzelle 3320/III	Monreposweg	Bern	0000.01 - Grundstücke VV unbebaut	3	3320	-	-
1266P001	Parzelle 3525/III	Holligenstrasse	Bern	0000.01 - Grundstücke VV unbebaut	3	3525	-	-
1267P001	Parzelle 3585/III	Monreposweg	Bern	0000.01 - Grundstücke VV unbebaut	3	3585	-	-
1268P001	Parzelle 3929/III	Sandrainstrasse	Bern	0000.01 - Grundstücke VV unbebaut	3	3929	12'740.00	-
1269P001	Parzelle 13/IV	Schwellenmattstrasse	Bern	0100.02 - Werkhof	4	13	-	-
1269P002	Parzelle 19/IV	Marienstrasse	Bern	0000.01 - Grundstücke VV unbebaut	4	19	-	-
1269P003	Parzelle 20/IV	Thunstrasse	Bern	0000.01 - Grundstücke VV unbebaut	4	20	108'600.00	-
1270P002	Parzelle 1922/IV	Schermenweg	Bern	0000.01 - Grundstücke VV unbebaut	4	1922	2'600.00	-
1270P003	Parzelle 3853/IV	Bolligenstrasse	Bern	0000.01 - Grundstücke VV unbebaut	4	3853	-	-
1271P001	Parzelle 4017/IV	Ostermundigenstrasse	Bern	0000.01 - Grundstücke VV unbebaut	4	4017	1'306'800.00	-
1272P001	Parzelle 3786/IV	Robinsonweg	Bern	0000.01 - Grundstücke VV unbebaut	4	3786	790.00	-
1272P002	Parzelle 3984/IV	Robinsonweg	Bern	0000.01 - Grundstücke VV unbebaut	4	3984	660.00	-
1272P003	Parzelle 3982/IV	Robinsonweg	Bern	0000.01 - Grundstücke VV unbebaut	4	3982	-	-
1273P001	Parzelle 2994/IV	Muristrasse	Bern	0000.01 - Grundstücke VV unbebaut	4	2994	-	-

Gebäude	Bezeichnung	Strasse	Ortschaft	Kategorie	Kreis	Parzelle-Nr.	Amtlicher Wert CHF	GVB-Wert CHF
1274P001	Parzelle 2123/IV	Dalmaziquai	Bern	0000.01 - Grundstücke VV unbebaut	4	2123	330.00	-
1275P001	Parzelle 558/IV	Thunstrasse	Bern	0000.01 - Grundstücke VV unbebaut	4	558	-	-
1276P001	Parzelle 534/IV	Kollerweg	Bern	0000.01 - Grundstücke VV unbebaut	4	534	790.00	-
1277G001	BRU 113 Brunnen Spielplatz	Gryphenhübeliweg	Bern	0160.07 - Brunnen allg. Kosten ISB	4	408	-	-
1277P001	Parzelle 408/IV	Gryphenhübeliweg	Bern	0000.01 - Grundstücke VV unbebaut	4	408	150.00	-
1278P001	Parzelle 14/IV	Staudenrain / Englische Anlagen	Bern	0000.01 - Grundstücke VV unbebaut	4	14	8'340.00	-
1280P001	Parzelle 2878/V	Wylersholz	Bern	0000.01 - Grundstücke VV unbebaut	5	2878	260.00	-
1281P001	Parzelle 2867/V	Polygonstrasse	Bern	0000.01 - Grundstücke VV unbebaut	5	2867	-	-
1283P001	Parzelle 2438/V	Löchligen	Bern	0000.01 - Grundstücke VV unbebaut	5	2438	-	-
1284P001	Parzelle 2394/V	Haldenstrasse	Bern	0000.01 - Grundstücke VV unbebaut	5	2394	130.00	-
1285P001	Parzelle 1407/V	Haldenstrasse	Bern	0000.01 - Grundstücke VV unbebaut	5	1407	2'530.00	-
1285P002	Parzelle 2058/V	Haldenstrasse	Bern	0000.01 - Grundstücke VV unbebaut	5	2058	2'140.00	-
1286G002	SGB Gebäude	Jurastrasse 50	Bern	0500.02 - Parkanlage	5	1441	-	1'000.00
1286G003	SGB Gebäude	Jurastrasse 52	Bern	0500.02 - Parkanlage	5	2087	30.00	1'000.00
1286P001	Parzelle 1408/V	Haldenstrasse	Bern	0000.01 - Grundstücke VV unbebaut	5	1408	450.00	-
1286P003	Parzelle 2087/V	Jurastrasse	Bern	0000.01 - Grundstücke VV unbebaut	5	2087	30.00	-
1287P001	Parzelle 1396/V	Jurastrasse	Bern	0000.01 - Grundstücke VV unbebaut	5	1396	-	-
1288P001	Parzelle 1119/V	Schönburgstrasse	Bern	0000.01 - Grundstücke VV unbebaut	5	1119	-	-
1289P001	Parzelle 1118/V	Humboldtstrasse	Bern	0000.01 - Grundstücke VV unbebaut	5	1118	-	-
1293P002	Parzelle 4585/VI	Gäbelbachstrasse	Bern	0000.01 - Grundstücke VV unbebaut	6	4585	1'950.00	-
1293P003	Parzelle 4112/VI	Weiermatt	Bern	0000.01 - Grundstücke VV unbebaut	6	4112	-	-
1295P001	Parzelle 4033/VI	Gäbelbachweg	Bern	0000.01 - Grundstücke VV unbebaut	6	4033	2'500.00	-
1295P002	Parzelle 3622/VI	Gäbelbachweg	Bern	0000.01 - Grundstücke VV unbebaut	6	3622	625'510.00	-
1297P001	Parzelle 2824/VI	Wintermattweg	Bern	0000.01 - Grundstücke VV unbebaut	6	2824	9'050.00	-
1297P002	Parzelle 3703/VI	Winterfeldweg	Bern	0000.01 - Grundstücke VV unbebaut	6	3703	-	-
1297P003	Parzelle 213/VI	Winterhale (Wald)	Bern	0000.01 - Grundstücke VV unbebaut	6	213	18'160.00	-
1298P001	Parzelle 1677/VI	Niederbottigen	Bern	0000.01 - Grundstücke VV unbebaut	6	1677	-	-
1299P001	LV Parzelle 677/VI	Pfaffensteig	Bern	0000.01 - Grundstücke VV unbebaut	6	677	1'340.00	-
1300P001	Parzelle 477/VI	Bümpfstrasse	Bern	0000.01 - Grundstücke VV unbebaut	6	477	270.00	-
1346P003	Parzelle 1743/VI	Bottigenstrasse	Bern	0000.01 - Grundstücke VV unbebaut	6	1743	-	-
1350P001	Parzelle 576/III	Aarstrasse	Bern	0500.02 - Parkanlage	3	576	3'920.00	-
1351G002	WC Jorden	Eichholzstrasse 104	Bern	0060.02 - WC-Anlagen Kosten ISB	6	32	-	73'300.00
1351P001	Parzelle 1559/VI	Eichholzstrasse	Bern	0000.01 - Grundstücke VV unbebaut	6	1559	88'800.00	-
1351P002	Parzelle 32/VI	Eichholzstrasse	Bern	0000.01 - Grundstücke VV unbebaut	6	32	-	-
1351P003	Parzelle 36/VI	Eichholzstrasse	Bern	0000.01 - Grundstücke VV unbebaut	6	36	1'760.00	-
1352P001	Parzelle 124/VI	Eymattstrasse	Bern	0000.01 - Grundstücke VV unbebaut	6	124	178'690.00	-
1353G006	BRU 227 B Familiengartenareal	Thormannmätteliweg	Bern	0160.07 - Brunnen allg. Kosten ISB	2	1306	-	-
1353P002	Parzelle 2002/II	Thornbodewald	Bern	0000.01 - Grundstücke VV unbebaut	2	2002	430.00	-
1354P001	Parzelle 2065/III	Huberstrasse	Bern	0000.01 - Grundstücke VV unbebaut	3	2065	3'660.00	-
1354P002	Parzelle 3204/III	Holligenstrasse	Bern	0000.01 - Grundstücke VV unbebaut	3	3204	130'000.00	-
1354P003	Parzelle 3037/III	Huberstrasse	Bern	0000.01 - Grundstücke VV unbebaut	3	3037	6'730.00	-
1354P004	Parzelle 3932/III	Holligenstrasse	Bern	0000.01 - Grundstücke VV unbebaut	3	3932	5'120.00	-
1354P005	Parzelle 2645/III	Schlossstrasse	Bern	0000.01 - Grundstücke VV unbebaut	3	2645	1'940.00	-
1355P001	Parzelle 1499/III	Könizstrasse	Bern	0000.01 - Grundstücke VV unbebaut	3	1499	139'180.00	-
1356P001	Parzelle 1937/V	Löchliweg	Bern	0000.01 - Grundstücke VV unbebaut	5	1937	135'600.00	-
1356P002	Parzelle 2290/V	Löchliweg	Bern	0000.01 - Grundstücke VV unbebaut	5	2290	-	-
1356P003	Parzelle 2897/V	Löchliweg	Bern	0000.01 - Grundstücke VV unbebaut	5	2897	1'500.00	-
1356P004	Parzelle 846/V	Worblaufenstrasse	Bern	0000.01 - Grundstücke VV unbebaut	5	846	5'340.00	-
1356P005	Parzelle 2898/V	Löchliweg	Bern	0000.01 - Grundstücke VV unbebaut	5	2898	22'200.00	-
1357G001	SGB Studerstein	Studerstrasse 29	Bern	0500.02 - Parkanlage	2	1192	-	30'000.00
1359P001	Parzelle 1317/II	Engerain	Bern	0000.01 - Grundstücke VV unbebaut	2	1317	77'680.00	-
1359P002	Parzelle 2556/II	Engenhaldenstrasse	Bern	0000.01 - Grundstücke VV unbebaut	2	2556	260.00	-
1360P001	Parzelle 1177/VI	Moosweg	Bern	0000.01 - Grundstücke VV unbebaut	6	1177	79'630.00	-
1361P001	Parzelle 2640/II	Rosfeldstrasse	Bern	0000.01 - Grundstücke VV unbebaut	2	2640	1'060.00	-
1361P002	Parzelle 2641/II	Rosfeldstrasse	Bern	0000.01 - Grundstücke VV unbebaut	2	2641	5'070.00	-
1362P001	Parzelle 3625/III	Müllerstrasse	Bern	0000.01 - Grundstücke VV unbebaut	3	3625	65'1970.00	-
1365P001	Parzelle 2162/II	Neufeldstrasse	Bern	0000.01 - Grundstücke VV unbebaut	2	2162	26'920.00	-
1366P001	ZM Parzelle 2423/VI	Murtenstrasse	Bern	0000.01 - Grundstücke VV unbebaut	6	2423	980.00	-
1366P002	LV Parzelle 3303/VI	Murtenstrasse	Bern	0000.01 - Grundstücke VV unbebaut	6	3303	-	-
1373P002	Parzelle 3970/IV	Schöngrüen	Bern	0000.01 - Grundstücke VV unbebaut	4	3970	2'490.00	-
1373P003	Parzelle 3850/IV	Bürglenstrasse	Bern	0000.01 - Grundstücke VV unbebaut	4	3850	1'480.00	-
1381G006	BRU 156 Brunnen Spielplatz	Goumoënsstrasse	Bern	0160.07 - Brunnen allg. Kosten ISB	3	920	-	-
1381U002	Goumoënsstrasse SGB	Goumoënsstrasse	Bern	0198.01 - Übrige	3	920	-	-
1384G003	Laubeggstrasse 111A	Laubeggstrasse 111A	Bern	0198.01 - Übrige	4	1518	4'900.00	22'500.00
1384P001	Parzelle 2421/IV	Egelgasse	Bern	0000.01 - Grundstücke VV unbebaut	4	2421	2'650.00	-

Gebäude	Bezeichnung	Strasse	Ortschaft	Kategorie	Kreis	Parzelle-Nr.	Amtlicher Wert CHF	GVB-Wert CHF
1384P003	Parzelle 1518/IV	Laubeggstrasse	Bern	0000.01 - Grundstücke VV unbebaut	4	1518	4'550.00	-
1387P001	Parzelle 1308/II	Fährstrasse	Bern	0000.01 - Grundstücke VV unbebaut	2	1308	270.00	-
1391P001	Parzelle 1869/II	Hochfeldstrasse	Bern	0000.01 - Grundstücke VV unbebaut	2	1869	-	-
1391P002	Parzelle 1870/II	Hochfeldstrasse	Bern	0000.01 - Grundstücke VV unbebaut	2	1870	-	-
1426U001	Quartierspielplatz	Muesmattstrasse 27A	Bern	0500.01 - Spielplatz	2	868	-	-
1441P001	Parzelle 1325/II	Tiefenaustrasse	Bern	0000.01 - Grundstücke VV unbebaut	2	1325	1'100.00	-
1441P002	Parzelle 1936/II	Tiefenaustrasse / K�pferstutz	Bern	0000.01 - Grundstücke VV unbebaut	2	1936	-	-
1455P001	Parzelle 699/II	Parkterrasse / Sidlerstrasse 5	Bern	0060.02 - WC-Anlagen Kosten ISB	2	699	6'358'530.00	-
1455P002	Gr�n Grosse Schanze	Grosse Schanze	Bern	0160.07 - Brunnen allg. Kosten ISB	2	699	-	-
1478P001	Parzelle 97/VI	Eymattstrasse	Bern	0000.01 - Grundstücke VV unbebaut	6	97	1'390.00	-
1478P002	Parzelle 96/VI	Eymattstrasse	Bern	0000.01 - Grundstücke VV unbebaut	6	96	5'240.00	-
1478P003	Parzelle 113/VI	Eymattstrasse	Bern	0000.01 - Grundstücke VV unbebaut	6	113	3'440.00	-
1480P001	Parzelle 2598/V	Sempachstrasse	Bern	0000.01 - Grundstücke VV unbebaut	5	2598	950.00	-
1481P001	Parzelle 1129/VI	Niederriedweg	Oberbottigen	0000.01 - Grundstücke VV unbebaut	6	1129	-	-
1507P001	Parzelle 2025/V	Papierm�hlestrasse	Bern	0000.01 - Grundstücke VV unbebaut	5	2025	380.00	-
1517P001	Parzelle 1400/I	Langmauerweg	Bern	0000.01 - Grundstücke VV unbebaut	1	1400	221'840.00	-
1517P003	LV Parzelle 1425/I	Langmauerweg	Bern	0000.01 - Grundstücke VV unbebaut	1	1425	790'550.00	-
1521P001	Parzelle 1691/III	Bridelstrasse	Bern	0000.01 - Grundstücke VV unbebaut	3	1691	-	-
1522P001	Parzelle 1862/III	Kirchb�hlweg	Bern	0000.01 - Grundstücke VV unbebaut	3	1862	-	-
1525P001	Parzelle 3788/IV	Melchenb�hlweg	Bern	0000.01 - Grundstücke VV unbebaut	4	3788	200.00	-
1527P001	Parzelle 929/V	Aargauerstalden	Bern	0000.01 - Grundstücke VV unbebaut	5	929	20'697.00	-
1530P001	Parzelle 199/VI	Freiburgstrasse	Bern	0000.01 - Grundstücke VV unbebaut	6	199	26'220.00	-
1532P001	Parzelle 2661/VI	Niederriedweg	Bern	0000.01 - Grundstücke VV unbebaut	6	2661	-	-
1534P001	Parzelle 4896	Bernstrasse	Ostermundigen	0000.01 - Grundstücke VV unbebaut		4896	9'800.00	-
1549P001	Parzelle 2720/II	Rosfeldstrasse	Bern	0500.02 - Parkanlage	2	2720	-	-
1550P001	Parzelle 2721/II Teilfl�che	Falkenplatz	Bern	0000.01 - Grundstücke VV unbebaut	2	2721	-	-
1586P001	Parzelle 4385/IV	Guyerplatz	Bern	0000.01 - Grundstücke VV unbebaut	4	4385	-	-
1586P002	Parzelle 4448/IV	Guyerplatz	Bern	0000.01 - Grundstücke VV unbebaut	4	4448	-	-
1665P001	Parzelle 48/VI SGB	Acherli Murtenstrasse	Bern	0000.01 - Grundstücke VV unbebaut	6	48	44'400.00	-

## 13.6 Liegenschaftsverzeichnis 2018

### Liegenschaften und Anlagen Tierpark

Gebäude	Bezeichnung	Strasse	PLZ	Ortschaft	Kreis	Parzelle-Nr.	Parzellen- grösse	GVB Versicherungs- summe	Amtlicher Wert <sup>1)</sup>	Buchwert 2018
	Baurecht Wald Burgergemeinde		3005	Bern	4	4449	117'232		14'770'000.00	
	Dählhölzli-Aareufer		3005	Bern	4	2640	10'356		0.00	
	Dählhölzli-Bauernhof		3005	Bern	4	2639	8'700		1'300'000.00	
	Aarehang Ausscheidungsteil Uferweg		3005	Bern	4	1226	3'368		0.00	
	Ausscheidungsanteil zzgl. Wald + Parkplatz KaWeDe		3005	Bern	4	73	3'545		227'000.00	
	Treppenabgang Nydeggbücke		3006	Bern	4	4	933		0.00	622.36
	BärenPark inkl. Bärengaben		3006	Bern	4	37	21'272		1'680'000.00	68'957.62
1114G001	Bärengaben, Schössli inkl. BärenBähnli	Gr. Muristalden 4	3005	Bern	4			4'175'000.00		2'215'274.19
	Bärenpark	Gr. Muristalden 4	3005	Bern	4					6'589'434.93
1115G001	Ökonomiegebäude	Tierparkweg 1	3005	Bern	4			1'950'000.00		733'074.61
1115G002	Taubenschlag / Materiallager	Tierparkweg 1a	3005	Bern	4			210'000.00		
1115G003	Alpaka-Stall	Tierparkweg 1b	3005	Bern	4			84'600.00		
1115G004	Vivarium	Tierparkweg 3	3005	Bern	4			16'800'000.00		7'703'819.73
1115G005	Fasanerie inkl. Gewächshaus	Tierparkweg 3a	3005	Bern	4			424'400.00		
1115G006	Elchstall	Tierparkweg 3b	3005	Bern	4			218'200.00		60'474.02
1115G030	Leoparden + Wildkatzen	Tierparkweg 3c	3005	Bern	4			1'350'000.00		924'707.56
1115G008	WC-Anlage Kleinsäuger	Tierparkweg 3d	3005	Bern	4			970'000.00		577'039.72
1115G009	Moschusochsen + Freilandterrarien	Tierparkweg 3e	3005	Bern	4			485'000.00		452'838.78
1115G010	Elche: Hochzeitgang	Tierparkweg 3f	3005	Bern	4			36'400.00		6'119.71
1115G011	Uhu-Stall alt	Tierparkweg 3g	3005	Bern	4			424'400.00		
1115G001	Bärenstall oben	Tierparkweg 3j	3005	Bern	4			250'000.00		
1115G037	Besuchengebäude Bär	Tierparkweg 3k	3005	Bern	4			1'600'000.00		1'129'540.66
1115G017	Winterhaus Flamingos	Tierparkweg 3n	3005	Bern	4			209'700.00		
1115G018	Steinwild Abtrenngehege	Tierparkweg 3o	3005	Bern	4			24'200.00		
1115G019	Wildschweinstall hinten	Tierparkweg 3p	3005	Bern	4			45'100.00		
1115G020	Bärenburg	Tierparkweg 3q	3005	Bern	4			500'000.00		
1115G021	Wildschweinstall vorne	Tierparkweg 3r	3005	Bern	4			30'300.00		
1115G035	Rentiere und Eisfuchse	Tierparkweg 3s	3005	Bern	4			80'000.00		188'371.62
1115G023	Stall Wisentanlage inkl. Steg	Tierparkweg 3t	3005	Bern	4			1'950'000.00		61'839.67
1115G024	Bezoar	Tierparkweg 3u	3005	Bern	4			360'000.00		14'742.05
1115G025	Fänge Steinwild + Gämse	Tierparkweg 3v	3005	Bern	4			78'600.00		15'310.59
1115G029	Sanitärzentrale b. Seehundeanlage	Tierparkweg 3w	3005	Bern	4			150'000.00		
1115G026	Pelikane, Biber, Fischotter	Tierparkweg 3x	3005	Bern	4			30'000.00		157'296.00
1115G033	Papageitaucheranlage	Tierparkweg 3y	3005	Bern	4			3'800'000.00		2'405'433.01
1115G034	Quarantäne	Tierparkweg 3z	3005	Bern	4			1'550'000.00		1'416'009.43
<b>Gesamtergebnis</b>								<b>37'785'900.00</b>	<b>17'977'000.00</b>	<b>24'720'906.26</b>

<sup>1)</sup> gem. GRA Dotationskapital 2014



## **Impressum**

Herausgeber:  
Finanzverwaltung der Stadt Bern

Layout/Gestaltung:  
Logistik Bern

10 – 04.2019